

**2015**

**EUSKAL  
OGASUNAREN  
URTEKO  
TXOSTEN  
BATERATUA**

**EUSKADIKO ZERGA  
KOORDINAZIO-RAKO ORGANOA**

**INFORME ANUAL  
INTEGRADO  
DE LA  
HACIENDA  
VASCA**

**ÓRGANO DE COORDINACIÓN  
TRIBUTARIA DE EUSKADI**






# **EUSKAL OGASUNAREN URTEKO TXOSTEN BATERATUA**

# 2015

## **INFORME ANUAL INTEGRADO DE LA HACIENDA VASCA**

EUSKADIKO  
ZERGA-KOORDINAZIORAKO  
ORGANOA



ÓRGANO  
DE COORDINACIÓN  
TRIBUTARIA DE EUSKADI





# AURKIBIDEA

|  |           |
|--|-----------|
| <b>AURKEZPENA</b> .....  | <b>15</b> |
| <b>A ATALA. EUSKADIKO ZERGA HARREMANAK ETA FINANTZAZIO-SISTEMA</b> .....   | <b>17</b> |
| <b>I. KAPITULUA. ZERGA HARREMANAK</b> .....  | <b>19</b> |
| 1. EKONOMIA-ITUNA.....   | 19        |
| 1.a. Sorrera eta bilakaera historikoa .....  | 19        |
| 1.b. Esparru juridikoa .....   | 20        |
| 1.c. Sistemaren ezaugarriak .....  | 22        |
| 2. 1981EKO EKONOMIA-ITUNA.....   | 23        |
| 2.a. Balio Erantsiaren gaineko Zergara egokitzea.....  | 25        |
| 2.b. Toki Ogasunak arautzeko Legea eta Tasa eta Prezio Publikoen Legea .....   | 25        |
| 2.c. 27/1990 Legearen bidez zati bat aldatzea .....  | 26        |
| 2.d. Merkatu bakarrera eta zeharkako ezarpenaren berrikuntzara egokitzea .....   | 27        |
| 2.e. 38/1997 Legeak egokitu, aldatu eta zabaldu zuen Kontzertua.....   | 27        |
| 3. 2002KO EKONOMIA-ITUNA.....  | 29        |
| 4. EAE-K ZERGAK ARAUTZEKO ETA ORDAINARAZTEKO DUEN GAITASUNA ETA ZERGEN<br>LOTURA-PUNTUAK .....   | 36        |
| 4.a. Harmonizaziorako printzipio orokorrak.....  | 37        |
| 4.b. Pertsona Fisikoen Errentaren gaineko Zerga .....  | 40        |
| 4.c. Sozietateen gaineko Zerga .....   | 47        |
| 4.d. Ez-egoiliarren Pertsona Fisikoen Errentaren gaineko Zerga.....  | 54        |
| 4.e. Kreditu-Erakundeetako Gordailuen gaineko Zerga .....  | 60        |
| 4.f. Energia Elektroaren Ekoizpenaren Balioaren gaineko Zerga .....  | 60        |
| 4.g. Energia Nukleolektrikoa Sortzetik Deribatutako Erregai Nuklear Agortua eta<br>Hondakin Erradioaktiboak Sortzearen Gaineko Zerga, eta Erregai Nuklear Agortua eta<br>Hondakin Erradioaktiboak Instalazio Zentralizatueta Biltegitratzearen gaineko Zerga ..... | 61        |
| 4.h. Ondarearen gaineko Zerga .....  | 62        |
| 4.i. Oinordetza eta Dohaintzen gaineko Zerga .....   | 63        |
| 4.j. Balio Erantsiaren gaineko Zerga .....   | 64        |
| 4.k. Ondare Eskualdaketen eta Egintza Juridiko Dokumentatuen gaineko Zerga .....   | 70        |

|   |           |
|---|-----------|
| 4.l. Aseguru-sarien gaineko Zerga .....                               | 73        |
| 4.m. Zerga bereziak .....   | 75        |
| 4.n. Berotegi-Efektua duten Gas Fluoratuen gaineko Zerga.....         | 76        |
| 4.o. Joko-jardueren gaineko Zergak.....                               | 77        |
| 4.p. Jokoaren gaineko beste tributu batzuk.....                       | 80        |
| 4.q. Tasak .....  | 80        |
| 4.r. Toki Ogasunak .....  | 81        |
| 5. ESTATUAREN ETA EUSKADIREN ARTEKO KOORDINAZIOA ETA LANKIDETZA ..... | 82        |
| 5.a. Ekonomia Itunaren Batzorde Mistoak .....                         | 85        |
| 5.b. Araugintza Koordinatu eta Ebaluatzeko Batzordea.....             | 86        |
| 5.c. Arbitraje Batzordea .....  | 87        |
| 6. EUSKAL OGASUNAREN ANTOLAKETA ETA ERAKETA.....                      | 89        |
| 6.a. Alderdi orokorrak .....  | 89        |
| 6.b. Erakundeen arteko baliabide-banaketa .....                       | 91        |
| 7. ZERGAK KOORDINATZEKO EUSKADIKO ORGANOA.....                        | 92        |
| 7.a. Eraketa, eginkizunak eta antolaketa .....                        | 93        |
| 7.b. 2014 ekitaldiko jarduerak .....                                  | 94        |
| <b>II. KAPITULUA. FINANTZA-HARREMANAK .....</b>                       | <b>97</b> |
| 1. SARRERA .....  | 97        |
| 2. FINANTZA-HARREMANAK EKONOMIA-ITUNEAN.....                          | 98        |
| 3. PRINTZIPIO OROKORRAK.....  | 100       |
| 4. ESTATUARI ORDAINDU BEHARREKO KUPOA.....                            | 101       |
| 4.a. Kontzeptua.....  | 101       |
| 4.b. Kupoaren bosturteko legeak .....                                 | 104       |
| 4.c. Kupoaren 2007-2011 Bosturtekorako Legea .....                    | 105       |
| 5. BALIO ERANTSIAREN GAINEKO ZERGARI DAGOKION DOIKUNTZA .....         | 111       |
| 6. FABRIKAZIOKO ZERGA BEREZIEI DAGOKIEN DOIKETA.....                  | 115       |
| 7. FINANTZA-KONPENTSAZIOAK.....                                       | 118       |
| 8. EUSKADIKO ERAKUNDEEN ARTEKO BALIABIDE-BANAKETA .....               | 119       |

|   |            |
|---|------------|
| 8.a. Ezaugarri nagusiak.....  | 119        |
| 8.b. Banaketa bertikaleko eredia .....                                  | 124        |
| 8.c. Banaketa horizontalaren eredia .....                               | 129        |
| 8.d. Egokitzapenerako Funts Orokorra .....                              | 133        |
| 8.e. Eragiketa-arauak .....   | 135        |
| 8.f. Bestelako xedapenak .....  | 137        |
| 9. EUROPAR BATASUNETIK DATOZEN FUNTSAK .....                            | 139        |
| 9.a. Europar Batasuneko eskualde-politika .....                         | 139        |
| 9.b. Egituraeta Kohesio-politikaren erreforma, 2000-2006 aldirako.....  | 150        |
| 9.c. Euskadiren partaidetza.....  | 153        |
| 9.d. 2007-2013 aldirako egitura- eta kohesio-politika .....             | 162        |
| 9.e. Euskadiren partaidetza 2007-2013 aldirako .....                    | 164        |
| 9.f. Euskadiren partaidetza 2014-2020 aldirako.....                     | 172        |
| 10. BESTE FINANTZAZIO-ITURRI BATZUK.....                                | 177        |
| <b>B ATALA. EUSKADIKO OGASUNAREN KUDEAKETA 2015EKO EKITALDIAN .....</b> | <b>179</b> |
| <b>III. KAPITULUA. EUSKADIKO OGASUN OROKORRA .....</b>                  | <b>181</b> |
| 1. SARRERA .....  | 181        |
| 2. ARAUGINTZA.....  | 182        |
| 2.a. Alderdi orokorrak .....  | 182        |
| 2.b. Arauen aurkibidea .....  | 183        |
| 3. KUDEAKETA EKONOMIKOA .....   | 184        |
| 3.a. Diru-sarrerak.....   | 184        |
| 3.b. Gastuak .....  | 206        |
| 3.c. Izaera instituzionaleko beste fluxu batzuk .....                   | 210        |
| <b>IV. KAPITULUA. ARABA, BIZKAIA ETA GIPUZKOAKO FORU OGASUNAK.....</b>  | <b>227</b> |
| 1. SARRERA .....  | 227        |
| 2. ARAUGINTZA.....  | 228        |
| 3. ZERGEN KUDEAKETA .....   | 229        |
| 3.a. Zerga zuzenen kudeaketa .....                                      | 229        |

|   |            |
|---|------------|
| 3.b. Zeharkako zergen kudeaketa.....  | 306        |
| 3.c. Jokoaren gaineko Zerga .....   | 323        |
| 3.d. Gastu fiskalak.....  | 327        |
| 3.e. Zergen ikuskapena.....   | 338        |
| 3.f. Zergabilketa ordainarazte bidean .....   | 339        |
| 4. KUDEAKETA EKONOMIKOA .....   | 340        |
| 4.a. Diru-sarrerak.....   | 340        |
| 4.b. Gastuak .....  | 369        |
| 5. AUZITEGI EKONOMIKO ADMINISTRATIBOAK .....  | 370        |
| <b>V. KAPITULUA. EAEko TOKI OGASUNAK .....</b>  | <b>373</b> |
| 1. SARRERA .....  | 373        |
| 2. EAE-KO TOKI-OGASUNEN FINANTZAKETA.....   | 374        |
| 2.a. Sarrera. EAEko Toki Ogasunen baliabideak.....  | 374        |
| 2.b. Arau orokorrak .....   | 376        |
| 2.c. Lurralde historiko bakoitzeko toki-finantzaketa .....  | 378        |
| 2.d. Lurralde Erkideko Udalerrien Finantzaketa.....   | 385        |
| 3. KUDEAKETA EKONOMIKOA .....   | 388        |
| 3.a. Diru-sarrerak.....   | 390        |
| 3.b. Gastuak .....  | 396        |
| 3.c. Zorpetzea.....   | 399        |
| 3.d. Baterakuntza osoa .....  | 403        |
| <b>ERANSKINAK .....</b>   | <b>405</b> |
| I. ERANSKINA. Foru Aldundien jarduera arau-emailea 2015.urtean .....  | 407        |
| II. ERANSKINA. Araba, Bizkaia eta Gipuzkoako Foru Ogasunen zergen kudeaketa.....  | 447        |
| II.1 ERANSKINA. Pertsona Fisikoen Errentaren gaineko Zergari buruzko estatistikak 2014.urtean.....                          | 449        |
| II.2 ERANSKINA. Sozietateen gaineko Zergari buruzko estatistikak 2014.urtean .....  | 503        |
| II.3 ERANSKINA. BEZari dagozkion estatistikak 2015.urtean.....  | 511        |
| II.4 ERANSKINA. Zerga-ikuskapenari eta ordainarazte bidean kudeatutako zergabilketari buruzko estatistikak 2015.urtean..... | 515        |

|  |     |
|--|-----|
| III. ERANSKINA. Araba, Bizkaia eta Gipuzkoako Foru Ogasunen kudeaketa ekonomikoa .....               | 519 |
| III.1 ERANSKINA. Zerga itunduen bilketari buruzko estatistikak 2015.urtean .....                     | 521 |
| III.2 ERANSKINA. Sarrera likidatuari eta gastua likidatuari buruzko estatistikak<br>2014.urtean..... | 531 |
| IV. ERANSKINA. EAeko toki-ogasunen kudeaketa Ekonomikoari buruzko xehetasunak.....                   | 537 |

# ÍNDICE

|  |           |
|--|-----------|
| <b>PRESENTACIÓN .....</b>  | <b>15</b> |
| <b>PARTE A. RELACIONES TRIBUTARIAS Y SISTEMA DE FINANCIACIÓN DEL PAÍS VASCO .....</b>  | <b>17</b> |
| <b>CAPÍTULO I. RELACIONES TRIBUTARIAS .....</b>  | <b>19</b> |
| 1. CONCIERTO ECONÓMICO .....   | 19        |
| 1.a. Origen y evolución histórica.....   | 19        |
| 1.b. Marco jurídico.....   | 20        |
| 1.c. Características del sistema .....   | 22        |
| 2. CONCIERTO ECONÓMICO DE 1981 .....   | 23        |
| 2.a. Adaptación al Impuesto sobre el Valor Añadido.....  | 25        |
| 2.b. Ley Reguladora de las Haciendas Locales y Ley de Tasas y Precios Públicos.....  | 25        |
| 2.c. Modificación parcial mediante la Ley 27/1990 .....  | 26        |
| 2.d. Adaptación al Mercado Único y a la reforma de la imposición indirecta.....  | 27        |
| 2.e. Adaptación, modificación y ampliación del Concierto por la Ley 38/1997 .....  | 27        |
| 3. CONCIERTO ECONÓMICO DE 2002 .....   | 29        |
| 4. CAPACIDAD NORMATIVA Y EXACCIONADORA DEL PAÍS VASCO EN MATERIA TRIBUTARIA Y PUNTOS DE CONEXIÓN .....   | 36        |
| 4.a. Principios generales de armonización.....   | 37        |
| 4.b. Impuesto sobre la Renta de las Personas Físicas .....   | 40        |
| 4.c. Impuesto sobre Sociedades .....   | 47        |
| 4.d. Impuesto sobre la Renta de no Residentes .....  | 54        |
| 4.e. Impuesto sobre los Depósitos en las Entidades de Crédito.....   | 60        |
| 4.f. Impuesto sobre el Valor de la Producción de la Energía Eléctrica.....   | 60        |
| 4.g. Impuesto sobre la Producción de Combustible Nuclear Gastado y Residuos Radiactivos Resultantes de la Generación de Energía Nucleoeléctrica e Impuesto sobre el Almacenamiento de Combustible Nuclear Gastado y Residuos Radiactivos en Instalaciones Centralizadas..... | 61        |
| 4.h. Impuesto sobre el Patrimonio .....  | 62        |
| 4.i. Impuesto sobre Sucesiones y Donaciones .....  | 63        |
| 4.j. Impuesto sobre el Valor Añadido .....   | 64        |

|   |           |
|---|-----------|
| 4.k. Impuesto sobre Transmisiones Patrimoniales y Actos Jurídicos Documentados..... | 70        |
| 4.l. Impuesto sobre las Primas de Seguros .....                                     | 73        |
| 4.m. Impuestos Especiales .....   | 75        |
| 4.n. Impuesto sobre los Gases Fluorados de Efecto Invernadero.....                  | 76        |
| 4.o. Impuesto sobre Actividades de Juego .....                                      | 77        |
| 4.p. Otros Tributos sobre el Juego .....  | 80        |
| 4.q. Tasas .....  | 81        |
| 4.r. Impuestos Locales .....  | 81        |
| 5. COORDINACIÓN Y COLABORACIÓN ENTRE EL ESTADO Y EL PAÍS VASCO.....                 | 82        |
| 5.a. Comisión Mixta del Concierto Económico .....                                   | 85        |
| 5.b. Comisión de Coordinación y Evaluación Normativa .....                          | 86        |
| 5.c. Junta Arbitral.....  | 87        |
| 6. ORGANIZACIÓN Y COMPOSICIÓN DE LA HACIENDA VASCA.....                             | 89        |
| 6.a. Aspectos generales .....   | 89        |
| 6.b. Distribución de recursos entre las Instituciones.....                          | 91        |
| 7. EL ÓRGANO DE COORDINACIÓN TRIBUTARIA DE EUSKADI .....                            | 92        |
| 7.a. Composición, funciones y organización .....                                    | 93        |
| 7.b. Actividades en el ejercicio 2014 .....   | 94        |
| <b>CAPÍTULO II. RELACIONES FINANCIERAS.....</b>                                     | <b>97</b> |
| 1. INTRODUCCIÓN .....   | 97        |
| 2. RELACIONES FINANCIERAS EN EL CONCIERTO ECONÓMICO .....                           | 98        |
| 3. PRINCIPIOS GENERALES .....   | 100       |
| 4. CUPO A PAGAR AL ESTADO .....   | 101       |
| 4.a. Concepto .....   | 101       |
| 4.b. Las Leyes Quinquenales de Cupo .....   | 104       |
| 4.c. Ley Quinquenal de Cupo 2007-2011 .....   | 105       |
| 5. AJUSTE POR EL IMPUESTO SOBRE EL VALOR AÑADIDO .....                              | 111       |
| 6. AJUSTES POR LOS IMPUESTOS ESPECIALES DE FABRICACIÓN .....                        | 115       |
| 7. COMPENSACIONES FINANCIERAS .....   | 118       |



|  |            |
|--|------------|
| 8. DISTRIBUCIÓN DE RECURSOS ENTRE LAS INSTITUCIONES DEL PAÍS VASCO.....              | 119        |
| 8.a. Características generales .....   | 119        |
| 8.b. Modelo de distribución vertical.....  | 124        |
| 8.c. Modelo de distribución horizontal .....   | 129        |
| 8.d. Fondo General de Ajuste .....   | 133        |
| 8.e. Reglas operativas.....  | 135        |
| 8.f. Otras disposiciones .....   | 137        |
| 9. FONDOS PROCEDENTES DE LA UNIÓN EUROPEA .....                                      | 139        |
| 9.a. La Política Regional Europea .....  | 139        |
| 9.b. Reforma de la Política Estructural y de Cohesión para el período 2000-2006..... | 150        |
| 9.c. Participación del País Vasco .....  | 153        |
| 9.d. Política Estructural y de Cohesión para el período 2007-2013 .....              | 162        |
| 9.e. Participación del País Vasco para el período 2007-2013.....                     | 164        |
| 9.f. Participación del País Vasco para el período 2014-2020 .....                    | 172        |
| 10. OTRAS FUENTES DE FINANCIACIÓN .....  | 177        |
| <b>PARTE B. GESTIÓN DE LA HACIENDA VASCA EN EL EJERCICIO 2014.....</b>               | <b>179</b> |
| <b>CAPÍTULO III. HACIENDA GENERAL DEL PAÍS VASCO .....</b>                           | <b>181</b> |
| 1. INTRODUCCIÓN .....  | 181        |
| 2. ACTIVIDAD NORMATIVA .....   | 182        |
| 2.a. Aspectos generales .....  | 182        |
| 2.b. Índice normativo.....   | 183        |
| 3. GESTIÓN ECONÓMICA.....  | 184        |
| 3.a. Ingresos .....  | 184        |
| 3.b. Gastos.....   | 206        |
| 3.c. Otros flujos de carácter institucional .....                                    | 210        |
| <b>CAPÍTULO IV. HACIENDAS FORALES DE ÁLAVA, BIZKAIA Y GIPUZKOA .....</b>             | <b>227</b> |
| 1. INTRODUCCIÓN .....  | 227        |
| 2. ACTIVIDAD NORMATIVA .....   | 228        |
| 3. GESTIÓN TRIBUTARIA .....  | 229        |

|  |            |
|--|------------|
| 3.a. Gestión de Impuestos Directos .....   | 229        |
| 3.b. Gestión de Impuestos Indirectos .....   | 306        |
| 3.c. Tributo sobre el Juego.....   | 323        |
| 3.d. Gastos Fiscales .....   | 327        |
| 3.e. La inspección de los tributos.....  | 338        |
| 3.f. Gestión recaudatoria en ejecutiva .....   | 339        |
| 4. GESTIÓN ECONÓMICA .....   | 340        |
| 4.a. Ingresos .....  | 340        |
| 4.b. Gastos .....  | 369        |
| 5. LOS TRIBUNALES ECONÓMICO-ADMINISTRATIVOS.....   | 370        |
| <b>CAPÍTULO V. HACIENDAS LOCALES EN EL PAÍS VASCO .....</b>  | <b>373</b> |
| 1. INTRODUCCIÓN .....  | 373        |
| 2. LA FINANCIACIÓN DE LAS HACIENDAS LOCALES EN EL PAÍS VASCO .....                                     | 374        |
| 2.a. Introducción. Los recursos de la Haciendas Locales en el País Vasco.....                          | 374        |
| 2.b. Normativa general .....   | 376        |
| 2.c. Financiación local en cada Territorio Histórico .....   | 378        |
| 2.d. Financiación de los Municipios en Territorio Común.....   | 385        |
| 3. GESTIÓN ECONÓMICA .....   | 388        |
| 3.a. Ingresos .....  | 390        |
| 3.b. Gastos .....  | 396        |
| 3.c. Endeudamiento.....  | 399        |
| 3.d. Consolidación global.....   | 403        |
| <b>ANEXOS .....</b>  | <b>405</b> |
| ANEXO I. Actividad normativa de las Haciendas Forales en 2015.....                                     | 407        |
| ANEXO II. Gestión tributaria de las Haciendas Forales de Álava, Bizkaia y Gipuzkoa .....               | 447        |
| ANEXO II.1. Estadísticas relativas al Impuesto sobre la Renta de las Personas Físicas<br>en 2014 ..... | 449        |
| ANEXO II.2. Estadísticas relativas al Impuesto sobre Sociedades en 2014 .....                          | 503        |
| ANEXO II.3. Estadísticas relativas al IVA en 2015 .....  | 511        |

|  |     |
|--|-----|
| ANEXO II.4. Estadísticas sobre inspección de los tributos y gestión recaudatoria en ejecutiva en 2015..... | 515 |
| ANEXO III. Gestión económica de las Haciendas Forales de Álava, Bizkaia y Gipuzkoa .....                   | 519 |
| ANEXO III.1. Estadísticas sobre recaudación por tributos concertados en 2015 .....                         | 521 |
| ANEXO III.2. Estadísticas sobre ingresos y gastos liquidados en 2015 .....                                 | 531 |
| ANEXO IV. Detalles de la gestión económica de las Haciendas Locales del País Vasco .....                   | 537 |

## AURKEZPENA

Zergapideen elkar-egokitasun, erakidetasun eta lankidetasunari buruzkoa den 3/1989 Legeak, erakidetasun eta lankidetasunari buruzkoak, Zerga Koordinaziorako Organoa eratu zen, zeinak Eusko Jaurlaritzaren eta Foru Aldundien ordezkariak biltzen baititu.

Haren egitekoen artean, Euskal Ogasunaren Txosten Bateratua urtean behin argitaratzea dago. Horrela, bada, Euskal Ogasunaren 2015eko Txosten Bateratu hau aipaturiko ekitaldirako aurreikusitako betebeharrari dagokio.

Euskal Autonomia Erkidegoaren erakunde-egitura osatzen duten ogasunen jarduketa azaltzeko garaian txostenaren prestaketaren helburu bikoitza dago

Alde batetik erreferentzi eguneratua izan nahi du Ekonomia Itunari nahiz Euskal Ogasunaren erakunde-ereduari buruz, eta bestetik, gainera era integratzaileaz eta kuantifikatuaz Administrazioaren maila guztien jarduera bildu nahi du bere baitan.

Txostena bi atal nagusitan banatzen da eta lehenengoa I. eta II. kapituluetan gure ogasunaren ezaugarri bereziak aurkezten dira baita haren zerga harremanak eta Euskal Herriaren finantzaketa sistema ere. Horrela, Itunaren edukari, araugintzarako eta ordainarazteko ahalmenari eta itundutako zergen arteko konexio guneei berrikuste bat ematen zaie. Gainera jaso da baita ere barne antolamendurako eredu ogasun gaiei dagokienez: Estatuari ordaindu beharreko kupoa, zeharkako zergengatik doiketak, eta euskal erakundeen arteko baliabideen banaketa.

Administrazioaren maila bakoitzeko jarduera bigarren atalean aztergai dugu, III. Kapituluak Euskal Autonomia Erkidegoko Ogasun Nagusia aztertzen duela eta IV. Kapituluak, ordea, Araba, Bizkaia eta Gipuzkoako foru ogasunak eta V. Kapituluak toki ogasunak. Kapitulu horietan garatu dira zerga eta ekonomia alorretako kudeaketak azpimarragarrien dituen gaiak, zerga bakoitzari lotuta, eta gainera arauetan izandako aldaketa esanguratsueni buruz

## PRESENTACIÓN

En la Ley 3/1989 de Armonización, Coordinación y Colaboración Fiscal, se creó el Órgano de Coordinación Tributaria en el que están representados el Gobierno Vasco y las Diputaciones Forales.

Entre sus funciones se recoge la publicación de un informe de la Hacienda Vasca con periodicidad anual y con carácter integrado. De esta forma, este Informe Anual Integrado de la Hacienda Vasca 2015 responde al precepto previsto para el citado ejercicio.

Una doble intención anima la elaboración del Informe a la hora de describir la actividad de las haciendas que conforman el entramado institucional de la Comunidad Autónoma del País Vasco.

Por una parte, el propósito de configurarse como una referencia actualizada del Concierto Económico y del modelo institucional de la Hacienda Vasca, y, por otra parte, recoger también, de forma integrada y cuantificada, la actividad de los diferentes niveles de Administración.

Los capítulos I y II, en los que se distribuye el primero de los dos grandes apartados en los que se estructura el Informe, describen las características específicas de nuestra hacienda, sus relaciones tributarias y el sistema de financiación del País Vasco. Así, se repasa el contenido del Concierto, la capacidad normativa y exaccionadora y los puntos de conexión de los diferentes tributos concertados. También, se recoge el modelo de organización interna en materia hacendística: cupo a pagar al Estado, ajustes por impuestos indirectos y la distribución de recursos entre las Instituciones vascas.

La actividad de cada uno de los niveles de Administración es el objeto de atención del segundo apartado, dedicando el capítulo III a la Hacienda General del País Vasco, el capítulo IV a las Haciendas Forales de Álava, Bizkaia y Gipuzkoa y el capítulo V a las Haciendas Locales. En ellos se desarrollan los aspectos más notables de la gestión tributaria y económica, referidos a cada uno de los tributos, así como un breve análisis de las modificaciones normativas más significativas.

analisi labur bat egin da.

Txostenaren osagarri moduan lau eranskin dago. Horietan, foru ogasunen jardueraz gain araugintzan ogasunok eginiko jarduketa aipatzen da zerga eta ekonomia alorretan berauek egin duten kudeaketaren analisia datorrela. Azken analisia dagokio toki ogasunek zerga eta ekonomia alorretan eginiko kudeaketari, berau udalerrien arabera xehatuta datorrela.

Haren ikusmoldea globalizatzailea dela eta, Txostena erreferentzi marko zabala eta orokorra izateaz gain tresna baliagarri eta eguneratu dugu nolabait hobeto ezagutzeko Euskal Ogasunaren ezaugarriak eta berezitasunak zein diren eta halaber, aipatutako Euskal Ogasunak zerga eta ekonomia alorretan eginiko kudeaketa.

Txosten hau Zerga-Koordinaziorako Organoa ordezkaturik dauden erakundeei esker sortu da eta haien ahaleginak bitarteko.


Azkenik, aurreko urteetako argitaraldiak bezalaxe, 2015eko txosten hau erabilgarri izango da hurrengo egunetan "[www.ogasun.ejgv.euskadi.eus](http://www.ogasun.ejgv.euskadi.eus)" web-orrialdean.

El Informe se completa con cuatro anexos. En ellos se hace referencia a la actividad de las Haciendas Forales, conteniendo una reseña de su actividad normativa y un análisis de su gestión tributaria y económica. El último anexo se refiere a la gestión tributaria y económica de las Haciendas Locales, desglosada por Municipios.

La visión globalizadora que de este Informe se desprende lo configura, por tanto, como un marco amplio y general de referencia, como una herramienta útil y actualizada para el mejor conocimiento de las características y especificidades de la Hacienda Vasca, así como de su gestión tributaria y económica.

Este informe es fruto del esfuerzo y dedicación de las Instituciones representadas en el Órgano de Coordinación Tributaria de Euskadi.

Por ultimo, al igual que las ediciones de años anteriores, este Informe 2015 se encontrará disponible en los próximos días en la página web "[www.ogasun.ejgv.euskadi.eus](http://www.ogasun.ejgv.euskadi.eus)".



**Presidenta del Órgano de Coordinación Tributaria de Euskadi**  
**Euskadiko Zerga-Koordinaziorako Organo burua**

**A atala**  
**Euskadiko zerga-harremanak**  
**eta finantzaketa sistemak**

Parte A  
Relaciones tributarias y sistemas  
de financiación del País Vasco





# I. kapitulua

## Zerga-harremanak

### Capítulo I

#### Relaciones tributarias

#### **1. EKONOMIA ITUNA**

##### **1.a. Sorrera eta bilakaera historikoa**

Ekonomia Ituna, historian, euskal foru-erregimenaren funtsezko araua izanik, Estatuaren eta Euskal Herriaren arteko harremanak antolatzeko elementua izan da.

Euskal Herriko lehen Ekonomia Ituntzat jotzen dute 1878ko otsailaren 28ko Errege Dekretua, eta zortzi urtez iraun zuen. 1876ko uztailaren 21eko Legea (Foruak indargabetzekoa) eta 1877ko azaroaren 13ko Dekretua (Ekonomia Itunaren oinarriak ezarri

#### **1. CONCIERTO ECONÓMICO**

##### **1.a. Origen y evolución histórica**

Históricamente, constituyendo una parte esencial de la foralidad vasca, el Concierto ha sido un elemento vertebrador de las relaciones entre el Estado y el País Vasco.

El Real Decreto de 28 de febrero de 1878 es considerado el primer Concierto Económico del País Vasco y tuvo una vigencia de ocho años. Fue fruto del proceso negociador abierto tras la promulgación de la Ley de 21 de julio de 1876, en la que se abolieron los

zituen) aldarrikatu ostean abiatutako negoziatio prozesuaren emaitza izan zen, lurralde historiko bakoitzak Estatuari urte horretan ordaindu beharreko kuota orokorrak ezarri baitziren.

Gero, 1887ko Aurrekontu Orokorren Legeko 14. artikulua bidez, beste Ekonomia Itun bat onartu zen, hura ere zortzi urterako. Horren ondoren etorri ziren 1894ko otsailaren 1eko Ituna, 1906ko abenduaren 13koa eta 1925eko ekainaren 9koa; guztira, 25 urteko indarraldia izan zuten.

Hala ere, 1937an diktadura frankistak indarrak gabe utzi zuen Bizkaia eta Gipuzkoarako hitzartutako zerga-araudia, eta horregatik, seigarren Ekonomia Ituna, 1952ko otsailaren 29koa, Arabarako bakarrik eman zen. Itun horren ondoren etorri zen, trantsizio politikoaren garaian, 1976ko azaroaren 26koa.

1978ko Konstituzioa eta abenduaren 18ko 3/1979 Lege Organikoaren bidez, Euskal Herriaren Autonomia Estatutua onartu ondoren, 12/1981 Legea, maiatzaren 13koa, hitzartu zen, zeinaren bidez Euskal Autonomia Erkidegoarekin Ekonomia Ituna onartu baitzen, 20 urteko indarraldiarekin.

Azkenik, pilotutako esperientziarekin, maiatzaren 23ko 12/2002 Legearen bidez, beste Ekonomia Itun bat onartu zen, epe mugagabea zeukala.

### **1.b. Esparru juridikoa**

Estatuaren eta Euskadiren arteko finantza-eta zerga-harreman bereziak arautzen ditu Ekonomia Itunak. Alde batetik, Konstituzioaren lehen xedapen gehigarria du oinarri; horren bitartez Konstituzioak babesa eta errespetua ematen dizkie foru-lurraldeen eskubide historikoei, eta foru-araubidearen eguneratze orokorra egin dadila agintzen du. Bestetik, Autonomia Estatutuaren III. tituluan oinarritzen da, zeinak aitortzen duen lurralde historikoetako instituzio eskumendunen arautzeko ahalmena, horiek, beren esparruan, zerga-erregimena mantendu, ezarri eta arautu ahal izango dutela berresten baitu.

Foru-erakundeek aitortua dute zerga-ahalmena, eta hori da Euskadiko zerga-

Fueros, y del Decreto de 13 de noviembre de 1877 que sienta las bases del régimen económico de concierto, al establecer unas cuotas globales que cada uno de los Territorios Históricos había de satisfacer al Estado en ese año.

Posteriormente, mediante el artículo 14 de la Ley de Presupuestos Generales de 1887 se aprueba un nuevo Concierto Económico, también vigente para ocho años. A éste le siguen los Concierdos de 1 de febrero de 1894, de 13 de diciembre de 1906 y de 9 de junio de 1925, con una vigencia de 25 años.

Sin embargo, en 1937 la dictadura franquista dejó sin efecto el régimen tributario concertado de Bizkaia y Gipuzkoa, lo que implicó que el sexto Concierto Económico, de 29 de febrero de 1952, se dictara exclusivamente para Álava. A este Concierto le sucedió, ya en la transición política, el de 26 de noviembre de 1976.

Después de la aprobación de la Constitución de 1978 y del Estatuto de Autonomía para el País Vasco, por la Ley Orgánica 3/1979, de 18 de diciembre, se pacta la Ley 12/1981, de 13 de mayo, por la que se aprueba el Concierto Económico con la Comunidad Autónoma del País Vasco, con una vigencia de 20 años.

Por último, con la aportación de la experiencia acumulada, mediante la Ley 12/2002, de 23 de mayo, se aprueba un nuevo Concierto con carácter indefinido.

### **1.b. Marco jurídico**

El Concierto Económico regula las singulares relaciones tributarias y financieras entre el Estado y el País Vasco. Se fundamenta en la disposición adicional primera de la Constitución, que ampara y respeta los derechos históricos de los territorios forales, ordenando la actualización general del régimen foral, y en el Título III del Estatuto de Autonomía, que reconoce la capacidad normativa de las Instituciones competentes de los Territorios Históricos, afirmando que éstas podrán mantener, establecer y regular dentro de su territorio su propio sistema tributario.

Este reconocimiento de la potestad tributaria foral, rasgo esencial de la especialidad vasca,

sistemaren berezitasunaren funtsezko osagaia. Hala, Estatuaren eta Euskadiren arteko finantza- eta zerga-harremanak behar bezala antolatzea eskatzen du sistema horrek. Ildo horretatik, Autonomia Estatutuak arautzen du harremanok tradiziozko foru-sistemaren bitartez araupetu behar direla, hots, Ekonomia Itunen bitartez.

Era berean, Estatutuan bertan xedatzen da Itunaren erregimena Konstituzioan araututako elkartasun printzipioarekin bat aplikatuko dela eta haren edukia oinarritzko bi printzipio hauetara egokituko dela: erakundeen arteko zerga-harremanetara batetik, eta finantza-harremanetara bestetik. Beraz, lurralde historikoetako instituzio eskumendunen zerga-ahalmena aitortzen da, haien esparruan zerga-erregimena mantendu, ezarri eta arautzeko. Hori guztia Estatuaren zerga-egitura orokorrari jarraituz, Ekonomia Itunak berak Estatuarekin koordinazio, harmonizazio fiskal eta lankidetzarako dituen arauak betez eta Euskal Autonomia Erkidegoaren barruan helburu horrekin Eusko Legebiltzarrak arautzen duenari lotuz egin behar da.

Halaber, foru-aldundiek eskumena dute beren lurralde historikoan zerga guztien ordainarazi, kudeatu, likidatu, bildu eta ikuskatzeko; hala ere, horren salbuespen dira Aduanen Errentan sartzen direnak eta gaur egun Monopolio Fiskalen bidez biltzen diren zergak. Hori guztia Estatuarekiko lankidetzaren baitan eta Estatuaren goi-ikuskapeneko eskumenei eutsiz egingo da. Azken finean, zerga-esparruan arautzeko eta kudeatzeko ahalmen osoa aitortzen zaie lurralde historikoetako erakunde eskumendunei; hori horrela, fase guztietan eta, betiere, koordinazio, harmonizazio eta lankidetzaren fiskalaren gaineko arauak errespetatzen dira.

Bestalde, finantza-harremanak Estatuari ordaindu beharreko kupoaren bidez zehazten dira. Horrela, Estatutuan adierazten da EAEk Estuari egingo dion ekarpena kopuru orokor bat izango dela, eta Autonomia Erkidegoak bere gain hartu gabeko Estatu-kargen kontribuzio gisa lurralde bakoitzak emandako kopuruez osatuko dela. Estatuko eta EAEko erakundeetako ordezkariak osatutako batzorde parekide batek zehaztuko ditu kupo orokorra eta lurralde historiko bakoitzak ordaindu beharrekoa. Horrela adostutako kupa legeaz onartu beharko da, Ekonomia

tiene como consecuencia la necesaria adecuación y ordenamiento de las relaciones de carácter tributario y financiero entre el Estado y el País Vasco, estableciéndose para ello en el propio Estatuto que estas relaciones se regularán mediante el sistema foral tradicional de Concierto Económico.

Así mismo, en el Estatuto se dispone que el régimen de Concierto se aplicará de acuerdo al principio constitucional de solidaridad y su contenido se acomodará en torno a dos principios básicos, relativos, por un lado, a las relaciones tributarias y, por otro, a las relaciones financieras entre los mismos. Se reconoce, por tanto, la capacidad de las Instituciones competentes de los Territorios Históricos para mantener, establecer y regular dentro de su territorio el régimen tributario, atendiendo a la estructura general impositiva del Estado, a las normas que para la coordinación, armonización fiscal y colaboración con el Estado contenga el propio Concierto, y a las que dicte el Parlamento Vasco para estos fines dentro de la Comunidad Autónoma.

Además, se establece la capacidad de cada Diputación Foral, dentro de su Territorio Histórico, para exaccionar, gestionar, liquidar, recaudar e inspeccionar todos los impuestos, salvo los que se integran en la Renta de Aduanas y los que se recaudan a través de Monopolios Fiscales, sin perjuicio de la colaboración con el Estado y su alta inspección. En definitiva, se reconoce la plena capacidad normativa y de gestión en el ámbito tributario de las Instituciones competentes de cada Territorio Histórico, en todas sus fases, respetando diferentes normas sobre coordinación, armonización y colaboración fiscal.

Por otra parte, las relaciones financieras se instrumentan mediante el cupo a pagar al Estado. Así, se afirma en el Estatuto que la aportación del País Vasco al Estado consistirá en un cupo global, integrado por los correspondientes a cada uno de sus Territorios, como contribución a todas las cargas del Estado que no asuma la Comunidad Autónoma. Del mismo modo, se dice que la cuantificación del cupo global y los correspondientes a cada Territorio Histórico se realizará en el marco de una comisión paritaria Estado-País Vasco. El cupo, así

Itunean finkatutako maiztasunarekin. Nolanahi ere, urteka gaurkotu daiteke, Itunean adieraziko den prozeduraren bidez.

Autonomia Estatutuak xedatutakoa betez, 1981eko zein 2002ko Ekonomia Itunek bi kapitulu nagusi dituzte.

I. kapituluak tributuei buruzko alderdiak jasotzen dira, eta horrela, zerga bakoitza ituntzeko modua ezartzen da. Oinarri-oinarrian, zerga bakoitzaren lotura-puntuak zehazten dira, foru-ogasunek eta Estatuko Ogasunek dituzten araugintza- eta kudeaketa-eskumenak mugatzeko.

II. kapituluak, kupoari eta finantza-harremani dagokienak, bi atal ditu: arau orokorrak eta kupo zehazteko metodologia. Bereganatu gabeko eskumenengatik, Estatuko karga orokorrei EAEk nola erantzun behar dien ezartzen du kapituluak. Berezitasun hori finantza-fluxu batean gauzatzen da, Estatuari ordaindu beharreko kupoaren bidez.

Bi Ekonomia Itunek aurreikusten dute, bigarren xedapen gehigarrian, administrazioek adostu egin behar dituztela Itunen balizko aldaketak eta Estatuaren tributuo-sistemaren aldaketetara egokitzea, betiere tributuoak ituntzeari eragiten badiote. Indarrean dagoen Itunak zehazten du adosteko beharra egongo dela araugintza-eskumenei banaketa aldatzen bada eta aldaketa horrek zeharkako zergapetzeari eragiten badiot, edo zerga edo konturako ordainketa berririk sortzen bada.

Gainera, 2002ko Itunak III. Kapituluak du, Ekonomia Itunaren Batzordeei eta Arbitraje Batzordeari buruzkoa. Kapitulu horren bidez, administrazioen arteko lankidetzaren printzipioa nabarmentzen da eta Ekonomia Ituna aplikatzerakoan segurtasun juridiko handiagoa lortzeko prozedurak indartzen dira.

### **1.c. Sistemaren ezaugarriak**

Aurrez adierazitakoa kontuan hartuz gero, Ekonomia Itunaren sistemaren funtsezko elementuak ondoriozta daitezke. Horrela, honako hauek dira, labor adierazita, itun-

acordado, deberá aprobarse por Ley, con la periodicidad que se fije en el Concierto, sin perjuicio de su actualización anual por el procedimiento que se establezca.

Tanto el Concierto de 1981 como el Concierto de 2002 se articulan, conforme al Estatuto de Autonomía, en dos grandes capítulos.

En el Capítulo I se recogen los aspectos relativos a los tributos, estableciéndose la concertación para las diferentes figuras tributarias. Básicamente, se fijan los puntos de conexión para delimitar las competencias normativas y de gestión de las Haciendas Forales y la Hacienda del Estado.

El Capítulo II, referido al cupo y las relaciones financieras, comprende dos secciones: normas generales y metodología de determinación del cupo. Se establece la forma en que el País Vasco debe contribuir al sostenimiento de las cargas generales del Estado por competencias no asumidas. Esta singularidad se materializa en un flujo financiero, el cupo a abonar al Estado.

Ambos Conciertos prevén, en la disposición adicional segunda, la necesidad del común acuerdo entre Administraciones para su modificación en aquello que consideren conveniente y su adaptación a los cambios del sistema tributario del Estado que afecten a la concertación de los tributos. El Concierto vigente amplía esta necesidad de adaptación a aquellos casos en los que se produzca una alteración del reparto de competencias normativas que afecte al ámbito de la imposición indirecta, se crearan nuevas figuras tributarias o pagos a cuenta.

En el nuevo Concierto de 2002, también, se incluye un nuevo Capítulo III, dedicado a las Comisiones y la Junta Arbitral, subrayándose de este modo el principio de colaboración entre Administraciones y reforzándose los procedimientos orientados a conseguir una mayor seguridad jurídica en la aplicación del Concierto Económico.

### **1.c. Características del sistema**

De lo antes expuesto se desprenden los aspectos sustantivos del sistema de Concierto Económico y que pueden resumirse en las siguientes características básicas:

sistemaren oinarritzko ezaugarriak:

#### Itundutako sistema.

Hori da sistemaren funtsezko ezaugarrietako bat, administrazio ezberdinek, bere eskumenak jorraturik, elkarren arteko harremanetarako arauak adosten dituzte tributuen eta finantzen alorrean. Ekonomia Itunak, beraz, itundutako legeak dira, eta izaera horixe bera dute haiek egokitzeko eta aldatzeko legeek eta kupoaren bost urteko legeek.

#### Tributu-gaietarako berezko araugintzako ahalmena.

Lurralde historikoetako erakunde eskudunek eta Estatuak zergen arloko arauak egiteko ahalmena dute, eta berezko tributu-sistema garatu eta egituratzen dute. Harmonizazio fiskalak eta araugintzako eta ordainarazpeneko lotura-puntuak bermatzen dute tributu-sistemen garapen harmonikoa.

#### Tributuak kudeatzeko autonomia.

Foru-aldundiei dagokie tributuak ordainarazi eta kudeatzeko prozedura ezartzea, fase guztietan, eta prozedura hori ez da lagapen baten ondorioz ezartzen; aitzitik, beste zerga-administrazioekin batera gauzatzen den berezko ahalmenaren ondorio da.

#### Aldebakarreko arriskua.

EAEk bere gain hartu behar ditu Itunaren kudeaketatik eratorritako emaitzak, horiek onak ala txarrak izan. Estatuak ez du foru-aldundiek lortutako diru-bilketan parte hartzen, eta ez du Autonomia Erkidegoko herri-gastuen estaldura ere bere gain hartzen. Bestalde, Estatuari eman beharreko kontribuzioa, kupo, ez da EAEn jasotako diru-sarreraren arabera kalkulatu, aldagai exogenoen menpe baitago; hala nola, bereganatu gabeko eskumeneei dagozkien gastuak Estatuko Aurrekontu Orokorretan jasotakoak.

#### Sistema paccionado.

Éste es uno de sus rasgos esenciales, derivado de la consideración de las diferentes potestades que, en el ejercicio de sus respectivas competencias, acuerdan unas normas de relación, en este caso en los ámbitos tributario y financiero. Los Concierdos Económicos son, por tanto, leyes paccionadas, al igual que sus leyes de adaptación y modificación, y las Leyes Quinquenales de Cupo.

#### Potestad normativa tributaria propio.

Las Instituciones competentes de los Territorios Históricos, así como el Estado, disponen de la potestad normativa en materia tributaria, desarrollando y configurando su propio sistema tributario. La armonización fiscal y las conexiones normativas y exaccionadoras garantizan el desarrollo armónico de los distintos sistemas tributarios.

#### Autonomía de gestión tributaria.

El procedimiento de exacción y gestión tributaria, en todas sus fases, correspondiente a las Diputaciones Forales no es fruto de una cesión, sino una potestad propia que se ejerce, en su caso, en colaboración con otras administraciones tributarias.

#### Riesgo unilateral.

Los resultados, buenos o malos, derivados de la gestión del Concerto corresponden sólo al País Vasco. Al igual que el Estado no participa de la recaudación obtenida por las Diputaciones Forales, tampoco asume la cobertura de los gastos públicos de la Comunidad Autónoma. Por otra parte, la contribución al Estado, el cupo, no se calcula según los ingresos recaudados en el País Vasco, depende de variables exógenas como los gastos en competencias no asumidas de los Presupuestos Generales del Estado.

## **2. 1981EKO EKONOMIA ITUNA**

## **2. CONCIERTO ECONÓMICO DE 1981**

Maiatzaren 13ko 12/1981 Legea, Euskal Autonomia Erkidegoarekiko Ekonomia Ituna onartzen duena, Ekonomia Itunaren ohiko foru-sistemaren lehen gauzapena izan zen, deskribatutako esparru juridikoaren barruan.

Zerga-sistemen eboluziora egokitzeko, 20 urteko indarraldian, honako aldaketa eta egokitzapen hauek egin zitzaizkion 1981eko Itunari:

- 49/1985 Legea, abenduaren 27koa, Balio Erantsiaren gaineko Zergara egokitzen duena. Kupoaren Batzorde Mistoaren 1985eko irailaren 27ko akordioa.
- 2/1990 Legea, ekainaren 8koa, Toki Ogasunak arautzen dituen Legera eta Tasa eta Prezio Publikoen Legera egokitzen duena. Kupoaren Batzorde Mistoaren 1988ko abenduaren 28ko akordioa.
- 27/1990 Legea, abenduaren 26koa, Ekonomia Ituna partzialki aldatzen duena. Kupoaren Batzorde Mistoaren 1990eko urriaren 4ko akordioa.
- 11/1993 Legea, abenduaren 13koa, Balio Erantsiaren gaineko Zergaren Legera eta Zerga Berezien Legera egokitzen duena. Kupoaren Batzorde Mistoaren 1992ko abenduaren 17ko akordioa.
- 38/1997 Legea, abuztuaren 4koa, Ekonomia Ituna aldatzea onartzekoa. Kupoaren Batzorde Mistoaren 1997ko maiatzaren 27ko akordioa.

Kupoaren bost urteko sei lege onartu ziren, eta horien bitartez Euskal Autonomia Erkidegoko kupo zehazteko metodologia onartu zen:

- 43/1988 eta 44/1988 Legeak, abenduaren 28koak, 1982-1986 eta 1987-1991 bosturtekoetarako. Kupoaren Batzorde Mistoaren 1987ko abenduaren 4ko akordioa.
- 7/1993 Legea, apirilaren 16koa, 1992-1996 bosturtekoetarako. Kupoaren Batzorde Mistoaren 1992ko maiatzaren 6ko akordioa.
- 37/1997 Legea, abuztuaren 4koa, 1997-

La Ley 12/1981, de 13 de mayo, por la que se aprueba el Concierto Económico con la CAPV, significó, dentro del marco jurídico descrito, la primera materialización del sistema foral tradicional de Concierto.

En sus 20 años de vigencia, como consecuencia de la evolución de los sistemas tributarios, el Concierto de 1981 fue objeto de las siguientes adaptaciones y modificaciones:

- Ley 49/1985, de 27 de diciembre, de adaptación al Impuesto sobre el Valor Añadido. Acuerdo de la Comisión Mixta de Cupo de 27 de septiembre de 1985.
- Ley 2/1990, de 8 de junio, de adaptación a la Ley Reguladora de las Haciendas Locales y a la Ley de Tasas y Precios Públicos. Acuerdo de la Comisión Mixta de Cupo de 28 de diciembre de 1988.
- Ley 27/1990, de 26 de diciembre, por la que se modifica parcialmente el Concierto Económico. Acuerdo de la Comisión Mixta de Cupo de 4 de octubre de 1990.
- Ley 11/1993, de 13 de diciembre, de adaptación a la Ley del Impuesto sobre el Valor Añadido y a la Ley de Impuestos Especiales. Acuerdo de la Comisión Mixta de Cupo de 17 de diciembre de 1992.
- Ley 38/1997, de 4 de agosto, por la que se aprueba la modificación del Concierto Económico. Acuerdo de la Comisión Mixta de Cupo de 27 de mayo de 1997.

También, se aprobaron seis Leyes Quinquenales de Cupo, por las que se aprueba la metodología de determinación del cupo del País Vasco:

- Leyes 43/1988 y 44/1988, de 28 de diciembre, para los quinquenios 1982-1986 y 1987-1991. Acuerdo de la Comisión Mixta de Cupo de 4 de diciembre de 1987.
- Ley 7/1993, de 16 de abril, para el quinquenio 1992-1996. Acuerdo de la Comisión Mixta de Cupo de 6 de mayo de 1992.
- Ley 37/1997, de 4 de agosto, para el



2001 bosturtekorako. Kupoaren Batzorde Mistoaren 1997ko maiatzaren 27ko akordioa.

- 3/2002 Legea, maiatzaren 23koa, 2002-2006 bosturtekorako. Kupoaren Batzorde Mistoaren 2002ko martxoaren 6ko akordioa.
- 29/2007 Legea, urriaren 25ekoa, 2007-2011 bosturtekorako. Kupoaren Batzorde Mistoaren 2007ko uztailaren 30eko akordioa.

## **2.a. Balio Erantsiaren gaineko Zergara egokitzea**

Espainia Europako Ekonomia Erkidegoan sartzeak izugarrizko aldaketa ekarri zuen zeharkako zergetan. Ekonomia Ituna errealitate berri horretara egokitu zen, gai horretan Erkidegoko arau harmonizatzaileak betez. 1986az geroztik, BEZa da zeharkako ezarpenaren ardatza, eta eragina izan zuen ordura arte indarrean zeuden zeharkako zergetan.

Beraz, zerga berria ituntzea ekarri zuen egokitze horrek, eta, aldi berean, desagertutako zergen gaineko aipamenak kendu ziren, hau da, Enpresen Trafikoaren gaineko Zerga Orokorrarenak eta Luxuzergarenak. Gainera, finantza-doiketa berria sortu zen, administrazio bakoitzari egozgarri zizaion BEZaren aldeetatik (bere esparruko benetako kontsumoaren arabekoaren eta ogasun bakoitzak benetan jasotakoaren artekoa). Barruko Kargak Konpentsatzeko Zergari eta Esportazioaren Zerga-arinketa Fiskalari zegozkien zuzenketak ordeztu zituen finantza-doiketa horrek.

## **2.b. Toki Ogasunak arautzeko Legea eta Tasa eta Prezio Publikoen Legea**

Toki Ogasunak arautzen dituen abenduaren 28ko 39/1988 Legea eta Tasa eta Prezio Publikoen apirilaren 13ko 8/1989 Legea direla eta egin zen bigarren egokitzapena. Tokiko tributu-sistemaren erreforma eta tributu berriak ekarri zituen. Zerga hauek eratu zuten tokiko tributu-ezarpenaren egitura berria: Ondasun Higiezinaren gaineko Zerga; Jarduera Ekonomikoen gaineko Zerga; Trakzio Mekanikoko Ibilgailuen gaineko Zerga; Eraikuntzen, Instalazioen eta Obren

quinquenio 1997-2001. Acuerdo de la Comisión Mixta de Cupo de 27 de mayo de 1997.

- Ley 3/2002, de 23 de mayo, para el quinquenio 2002-2006. Acuerdo de la Comisión Mixta de Cupo de 6 de marzo de 2002.
- Ley 29/2007, de 25 de octubre, para el quinquenio 2007-2011. Acuerdo de la Comisión Mixta de Cupo de 30 de julio de 2007.

## **2.a. Adaptación al Impuesto sobre el Valor Añadido**

La incorporación de España a la Comunidad Económica Europea significó un cambio radical de la imposición indirecta, en cumplimiento de las normas armonizadoras comunitarias en esta materia, adaptándose el Concierto Económico a esta nueva realidad sobrevenida. Desde 1986 la imposición indirecta gira en torno al IVA, afectando a los impuestos indirectos hasta entonces vigentes.

Esta adaptación consistió, por lo tanto, en concertar el nuevo Impuesto, eliminando las referencias a los tributos desaparecidos, Impuesto General sobre el Tráfico de Empresas e Impuesto de Lujo. También, se creó un nuevo ajuste financiero por la diferencia entre el IVA atribuible a cada Administración, según el consumo real de su ámbito y el efectivamente recaudado por cada una de las Haciendas, que sustituía a los ajustes por el Impuesto de Compensación de Gravámenes Interiores y la Desgravación Fiscal a la Exportación.

## **2.b. Ley Reguladora de las Haciendas Locales y Ley de Tasas y Precios Públicos**

La segunda adaptación se produjo con la Ley 39/1988, de 28 de diciembre, Reguladora de las Haciendas Locales y con la Ley 8/1989, de 13 de abril, de Tasas y Precios Públicos. Supuso la reforma del sistema impositivo local y la aparición de nuevas figuras tributarias. La nueva imposición municipal se configuró en torno al Impuesto sobre Bienes Inmuebles, el Impuesto sobre Actividades Económicas, el Impuesto sobre Vehículos de Tracción Mecánica, el Impuesto sobre



gaineko Zerga; eta Hiri-lurren Balio-gehikuntzaren gaineko Zerga.

Halaber, gainerako tributuen antolaketa juridiko berria egin zen, Tasak eta Kontribuzio Bereziak esaterako; eta zuzenbide publikoko diru-sarreraren kategoria berria arautu zen: Prezio Publikoak, hain zuzen.

Tributu-antolamendu berria tributu ezberdinetan eraiki zen, eta ituntze-sistema tributu berri horietara egokitu zen, Itunean sartutako aldaketen bitartez. Testuaren hobekuntzak aparte utzita, osagai tekniko eta automatismoa izan zituen bereizgarri egokitzapenak; hala ere, horrek ez zuen aldatu ordura arte indarrean zegoen Estatuaren eta EAEn arteko eskumen-banaketa, lurralde historikoetako erakunde eskudunek beren lurraldean tokiko tributu-araubidea antolatzeko duten tributu-ahalmenaren aitortzearen oinarritutakoa.

## **2.c. 27/1990 Legearen bidez zati batean aldatzea**

Sozietateen gaineko Zerga ituntzean hartutako eskarmentua baliatu zen aldaketa hori egiteko. Agerian geratu zen zailtasunak zeudela negozio-kopuru erlatiboaren irizpidea aplikatzeko, eta, halaber, diskordantziak zeudela Estatuaren eta Nafarroako Foru Erkidegoren arteko Hitzarmen Ekonomikoan ezarritako sistemarekin. Lotura-puntu berria Balio Erantsiaren gaineko Zergarako ezarritakoa izango zela erabaki zen.

Modu horretan, enpresa eta subjektu pasiboek zerga zein tributu-administrazioari ordaindu behar dioten jakiteko, irizpide berak erabil daitezke BEZean eta Sozietateen gaineko Zergan, eta horrek sinplifikatzeko aurrerapen handia ekarri zuen. Funtsean, aldaketak Sozietateen gaineko Zergari eragin zion, bat-egiteen zerga-araubidea eta ordainketa bateratua barne; eta, zeharka, kudeaketa- eta ikuskaritza-prozedurari eta BEZa ordainarazteko muga kuantitatiboari ere bai.

Aldi berean, EAEn zerga-egoitza duten entitate guztietara hedatu zen lurralde historikoetako erakundeen araugintza-eskumena, nahiz eta entitate horiek lurralde erkideari ere ordaindu. Hori hala izateko

Construcciones, Instalaciones y Obras y el Impuesto sobre el Incremento de Valor de los Terrenos de Naturaleza Urbana.

Además, se conformó una nueva ordenación jurídica del resto de tributos, como las Tasas y las Contribuciones Especiales, regulándose una nueva categoría de ingresos de derecho público constituida por los Precios Públicos.

En tanto el nuevo ordenamiento tributario se traza sobre unas figuras tributarias distintas, la concertación se adaptó a esas nuevas figuras y se hizo preciso introducir cambios en el Concierto. Al margen de las mejoras del texto, esta adaptación se caracterizó por su componente técnico y de automatismo, que no alteró el reparto de competencias preexistente entre el Estado y el País Vasco, basado en el reconocimiento de la potestad tributaria de las Instituciones competentes de los Territorios Históricos para articular el sistema tributario local en su respectivo territorio.

## **2.c. Modificación parcial mediante la Ley 27/1990**

Esta modificación es fruto de la experiencia acumulada en la concertación del Impuesto sobre Sociedades. Se constató la existencia de dificultades para la aplicación del criterio de cifra relativa de negocios y de discordancias con el sistema establecido en el Convenio Económico entre el Estado y la Comunidad Foral Navarra. El nuevo punto de conexión adoptado fue el establecido para el Impuesto sobre el Valor Añadido.

De esta forma, para el reparto del Impuesto a una u otra administración tributaria las empresas y sujetos pasivos pueden ajustarse a los mismos criterios en el IVA y en el Impuesto sobre Sociedades, lo que supuso un importante avance simplificador. La modificación afectó básicamente al Impuesto sobre Sociedades, incluyendo el régimen fiscal de fusiones, tributación consolidada y, colateralmente, al procedimiento de gestión e inspección y al límite cuantitativo para la exacción del IVA.

También, supuso una ampliación de la competencia normativa de las Instituciones de los Territorios Históricos a todas las entidades con domicilio fiscal en el País Vasco, con independencia de que tributen a

baldintza zen entitateek ez egitea euren eragiketen zenbatekoa % 75 baino gehiago lurralde erkidean; horrela izango balitz, arautegi erkidearen pean izango lirateke. Horrek berezko tributu-politika egiteko aukerak handitu zituen.

## **2.d. Merkatu Bakarrera eta zeharkako ezarpenaren erreformara egokitzea**

Barne-merkatua 1993an sortu zen eta, ondorioz, muga fiskalak ezabatu eta zeharkako ezarpena erreformatu zen Europar Batasuneko estatu kide guztietan. Horrek Ekonomia Ituna egokitzeko premia sorraziti zuen.

BEZean zergapeko egitate berri bat itundu zen, Europako Erkidego barneko eskuratzeak; izan ere, lehen inportazioetat jotzen ziren, eta harrezkero ondasun-emateen eta zerbitzu-prestazioen antzera tratatu ziren. Kasu gehienetan, lotura-puntu horrek ez zion eragin likidazioen emaitzak Administrazioen artean banatzeko irizpideari, arau-aldaketak ahalik eta eraginik txikiena izan zezan subjektu pasiboengan.

Aldi berean, aldaketak xehetasun batzuk ekarri zituen "eragiketen zenbateko osoa" kontzeptuaren gainean; kontzeptu hori 300 milioi pezetaren arau sinplifikatzailea aplikatzen den ala ez zehazteko ezarri zen Itunean.

Gainera, Zenbait Garraiobideren gaineko Zerga Berezi berria itundu zen, eta horrela, ibilgailuaren behin betiko matrikulazio-tokia zehaztu zen lotura-puntutzat; hain zuzen ere, pertsonaren ohiko bizilekua izango da toki hori.

## **2.e. 38/1997 Legeak Ituna egokitu, aldatu eta zabaltzea**

Lege horrek eragindako aldaketen oinarria honako egokitzapen hauetan dago: batetik, 13/1996 Legearen bitartez Aseguru-sarien gaineko Zerga ezarri izana; bestetik, hainbat moldaketa gauzatu izana harmonizazio fiskaleko eta lankidetzako printzipioetan, ez-egoiliarrek lortutako etekinak kargatzen

ambas Administraciones, siempre y cuando su volumen de operaciones en territorio común no superase el 75%, en cuyo caso estarían sujetas a la normativa común. Ello elevó las posibilidades de elaborar una política tributaria propia.

## **2.d. Adaptación al Mercado Único y a la reforma de la imposición indirecta**

La creación del mercado interior en 1993 y, por consiguiente, la eliminación de las fronteras fiscales y la reforma de la imposición indirecta en todos los Estados miembros de la Unión Europea, obligaron a la adaptación del Concierto Económico.

En el IVA se concertó un nuevo hecho imponible, las adquisiciones intracomunitarias, antes consideradas importaciones, que pasaron a tratarse de modo similar a las entregas de bienes y prestaciones de servicios. Su punto de conexión no afectó, en el común de los casos, al criterio de reparto entre las Administraciones del resultado de las liquidaciones, a fin de conseguir el menor efecto sobre los sujetos pasivos de la modificación normativa.

Así mismo, la modificación realizó una serie de precisiones sobre el concepto "volumen total de operaciones", establecido en el Concierto para determinar si se aplica o no la regla simplificadora de los 300 millones de pesetas.

Además, se concertó el nuevo Impuesto Especial sobre Determinados Medios de Transporte, concretándose su punto de conexión conforme al lugar de matriculación definitiva del vehículo, en coincidencia con el lugar en que la persona tenga su domicilio.

## **2.e. Adaptación, modificación y ampliación del Concierto por la Ley 38/1997**

Los cambios incorporados se debieron a la implantación del Impuesto sobre las Primas de Seguros por la Ley 13/1996, así como la introducción de modificaciones en los principios de armonización fiscal y de colaboración, en el régimen para la exacción de los tributos que gravan los rendimientos

dituzten zergak ordainarazteko araudian, Pertsona Fisikoen Errentaren gaineko Zergan (PFEZ) aplikatu beharreko araudian eta sozietate-multzoetako zerga-araubidean.

Era berean, Hidrokarburoen eta Tabako Laboreen gaineko Zerga Bereziak biltzen zituzten zerga-monopolioak desagertu ondoren, horiek foru-ahalmenean sartu beharra zegoen, itun bidez. Beraz, bigarren itun bat da, Zerga Berezien eremu espezifikoa egina. Halaber, alkoholen gaineko ezarpen bereziaren ituna aintzat hartu behar zuen moldaketa horrek.

Eskematikoki, berrikuntza nagusi hauek sartu ziren Ekonomia Itunean:

- Arau harmonizatzaileak. Lau arau utzi ziren, eta horietako batek zioen foru-lurraldeko benetako zerga-presio orokorra Estatuko gainerakoaren parekoa izango zela.
- PFEZ. Foru-aldundiak, ordura arte arautzeko ahalmen murriztua zutelarik, harrezkero arautzeko ia ahalmen osoa izaten hasi ziren.
- Sozietateen gaineko Zerga. Zerga hori zela-eta, tributazio eskusiboa edo partekatua zehazteko eragiketen zenbatekoa 500 milioi pezetakoa izan zen guztira. Gainera, sozietate-elkarteen tributazio bateratua foru-araubidearen menpe geratu zen, araudi horren pean egonez gero bai sozietate menderatzailea, bai mendeko sozietate guztiak.
- Balio Erantsiaren gaineko Zerga. Sozietateen gaineko Zergaren ereduari jarraituz, 500 milioi pezetako kopurua ezarri zen tributazio eskusiboa edo partekatua zehazteko.
- Oinordetza eta Dohaintzen gaineko Zerga. Foru-araudia aplikatzeko, 10 urtetik 5era murriztu zen EAEn bizitzeko betebeharra.
- Ondarearen gaineko zerga. Zerga hori arautzeko ahalmen osoa eskuratu zuten

obtenidos por no residentes, en la normativa aplicable en el Impuesto sobre la Renta de las Personas Físicas (IRPF) y en el régimen de la tributación de los grupos de sociedades.

También, una vez desaparecidos los Monopolios Fiscales que recaudaban los Impuestos Especiales de Hidrocarburos y sobre las labores del Tabaco, era necesario proceder a su integración en la potestad foral, mediante su concertación. Se trata, por tanto, de una segunda concertación circunscrita al ámbito específico de los Impuestos Especiales que necesariamente, también, debía contemplar la concertación de la imposición especial sobre alcoholes.

Las principales novedades que se introdujeron en el Concierto Económico, de forma esquemática, fueron las siguientes:

- Normas armonizadoras. Se redujeron a cuatro normas, entre ellas se dijo que en territorio foral se mantendría una presión fiscal efectiva global equivalente a la del resto del Estado.
- IRPF. Las Diputaciones Forales, que hasta este momento disponían de una capacidad normativa muy limitada, pasaron a tener, prácticamente, plena capacidad normativa.
- Impuesto sobre Sociedades. El volumen total de operaciones para determinar la tributación exclusiva o compartida por este Impuesto se elevó a 500 millones de pesetas. Así mismo, la tributación consolidada de los grupos de sociedades quedó sometida a normativa foral cuando la sociedad dominante y todas las sociedades dependientes estuvieran sometidas a dicha normativa.
- Impuesto sobre el Valor Añadido. Al igual que en el Impuesto sobre Sociedades se estableció la cifra de 500 millones de pesetas para determinar la tributación exclusiva o compartida.
- Impuesto sobre Sucesiones y Donaciones. Se redujó de 10 a 5 años la exigencia de residencia en el País Vasco para poder aplicar la normativa foral.
- Impuesto sobre el Patrimonio. Las Diputaciones Forales pasaron a tener

foru-aldundiek.

- Aseguru-sarien gaineko Zerga. Hori ituntzeak ahalbidetu zien foru-aldundiei zerga hori ordainaraztea, Estatuak une bakoitzean ezarritako funtsezko eta erazko arauak aplikatuz.
- Zerga Bereziak. Zerga horiek tributu itunduak bihurtu ziren; ordu ezkeror, foru-aldundiek eska ditzakete EAEn sortzen bada horien zorra, baina araudi erkidearen pean segituko dute.
- Jokoaren gaineko Tasa. Arautegi autonomoko tributu itundua bihurtu zen; hala ere, arautegi erkidea izango zen aplikatzekoa zerga-egitateari eta subjektu pasiboari dagokienez.
- Ez-egoiliarak. Foru-aldundiek bildu beharrekotzat jo ziren ez-egoiliarrek ordaindu beharreko PFEZa, Sozietateen gaineko Zerga, Ondarearen gaineko Zerga eta Oinordetzen gaineko Zerga, euskal lurraldean sortutako zergapeko egitateengatik.

Azken finean, arautzeko ahalmena zabaldu zuen EAEk PFEZn, Ondarearen gaineko Zergan eta Jokoaren gaineko Tasan; eta, aldi berean, hainbat tributu kudeatzeko gaitasuna hedatu zuen. Horien artean aipatzekoak ziren Zerga Bereziak (Hidrokarburoak, Tabakoa eta Alkoholak) zerga-bilketan zeukaten garrantziagatik.

### 3. 2002KO EKONOMIA ITUNA

Maiatzaren 23ko 12/2002 Legeak, Euskal Autonomia Erkidegoko Ekonomia Ituna onartzen duenak, ezarri zuen gaur egun indarrean dagoen Ekonomia Ituna.

Ekonomia Itun berriak, azken 20 urteetan jasotako eskarmentuarekin, 1981eko Itunaren printzipio, oinarri eta jarraibideei segitzen die. Hura aplikatzeko garaian segurtasun juridiko handiagoa lortzeko bideak sendotu dira eta epe mugagabea eman zaio, haren iraunkortasuna bermatzea helburu,

potestad normativa plena para regular este Impuesto.

- Impuesto sobre Primas de Seguros. Su concertación permitió a las Diputaciones Forales su exacción, aplicando las mismas normas sustantivas y formales establecidas en cada momento por el Estado.
- Impuestos Especiales. Estos Impuestos pasaron a ser tributos concertados, siendo exigibles por las Diputaciones Forales cuando su devengo se produzca en el País Vasco, si bien seguirán sujetos a normativa común.
- Tasa sobre el Juego. Pasó a ser un tributo concertado de normativa autónoma, aunque se aplicará la normativa común en lo relativo al hecho imponible y al sujeto pasivo.
- No residentes. Las Diputaciones Forales pasaron a recaudar el IRPF, el Impuesto sobre Sociedades, el Impuesto sobre el Patrimonio y el Impuesto sobre Sucesiones de los no residentes por los hechos imponibles devengados en el País Vasco.

En definitiva, el País Vasco extendió su potestad normativa en el IRPF, el Impuesto sobre el Patrimonio y la Tasa sobre el Juego y, a su vez, amplió su capacidad de gestión a varios tributos, entre los que destacaron por su significación recaudatoria los Impuestos Especiales (Hidrocarburos, Tabaco y Alcoholes).

### 3. CONCIERTO ECONÓMICO DE 2002

Con la Ley 12/2002, de 23 de mayo, por la que se aprueba el Concierto Económico con la Comunidad Autónoma del País Vasco, se estableció el vigente Concierto Económico.

El nuevo Concierto, tras la experiencia acumulada en los últimos 20 años, sigue los mismos principios, bases y directrices que el Concierto de 1981, reforzándose los cauces tendentes a conseguir una mayor seguridad jurídica en su aplicación y confiriéndole un carácter indefinido, con el objeto de insertarlo en un marco estable que garantice su

esparru egonkor batean.

Adostutako testuak hobekuntza nabarmenak ditu eta aurrerapen handia dakar aurreko Itunaren aldean, bai alderdi teknikoen ikuspegitik, bai eskumen-banaketa-aren ikuspuntutik, bai finantza-harremanen esparruan.

Foru-ogasunen tributu-politikako erabakiak esparru judizialean ez ebazteko mekanismoak lortzea izan da helburu nagusia, eta, horretarako, lankidetzazko-prozedurak indartu dira.

Araugintza Koordinatu eta Ebaluatzeko Batzorde berriak aurreko Koordinazio Batzordearen lekua hartu du, eta bere egin ditu 2000. urtean Kupoaren Batzorde Mistoan adostutako ebaluazio-eginkizunak. Halaber, araugintza-proiektuak elkarri trukatzeko eta ebaluatzeko protokolo xehatua ezarri da. Horren helburua da administrazioen arteko akordioa lortzea, ustezko auzibide-gatazkak saihesteko.

Bestalde, Arbitraje Batzordearen osaera arindu da; aurreko Itunean jasotzen zen Auzitegi Goreneko magistratu bati zegokiola Batzorde horretako buru izatea, baina bera ez zen sekula eratu. Egun, ordea, Batzorde horrek hiru kide ditu, itzal handiko adituak tributuen edo ogasunaren arloan.

Ekonomia Ituna Europar Batasuneko zerga-arabidean integratzeko, eta, bereziki, pertsonak kokatzeko askatasunaren oinarritzko printzipioa errespetatze aldera, konpondu egin ziren bai establezimendu iraunkorraren bidez ez-egoiliarrek lortutako errentak ordainarazteak sortzen zuen arazoa, bai pertsona fisiko ez-egoiliarrek PFEZn ordaintzeko aukerari lotutako arazoa. Gainera, Ondarearen gaineko Zergak betebeharrak errealagatik zergapetutako zerga-egitateak ordainarazteko, lotura-puntu berri bat finkatu zen, hain zuzen, aukerazko arabidea biltzen zuena.

Ekonomia Itun berriak ez du jaso euskal erakundeen uzia, hau da, partaidetza eraginkorra izatea nazioarteko erakundeetan (bereziki, Europar Batasunekoetan) Itunaren edukiri eta aplikazioari eragiten dieten gaiak

continuidad.

El texto acordado incorpora sustanciales mejoras y supone un avance considerable respecto al anterior Concerto, tanto en aspectos de carácter técnico como desde el punto de vista competencial, así como en el ámbito de las relaciones financieras.

La instrumentación de mecanismos que limiten la excesiva judicialización a la que se han sometido las decisiones de política tributaria de las Haciendas Forales ha sido un objetivo prioritario, profundizándose en los procedimientos de colaboración.

La nueva Comisión de Coordinación y Evaluación Normativa absorbe a la anterior Comisión Coordinadora y las funciones evaluadoras que fueron acordadas en Comisión Mixta de Cupo en 2000, estableciendo un protocolo detallado de intercambio normativo y de evaluación de los respectivos proyectos, orientado a propiciar que las Administraciones alcancen un acuerdo que evite un eventual conflicto judicial.

Por otra parte, se procede a la simplificación de la composición de la Junta Arbitral, cuya presidencia se atribuía por el anterior Concerto a un Magistrado del Tribunal Supremo y que nunca llegó a constituirse, ahora integrada por tres miembros designados entre expertos de reconocido prestigio en materia tributaria o hacendística.

En cuanto al Concerto Económico y su incardinación en el contexto tributario de la Unión Europea, en particular en lo relativo al respeto del principio comunitario básico de libertad de establecimiento, se da solución a la problemática suscitada con la tributación de las rentas obtenidas por no residentes mediante establecimiento permanente y con la tributación de las personas físicas no residentes que puedan optar por la tributación en el IRPF. También, se ha establecido un nuevo punto de conexión para la exacción de los hechos imponible sujetos al IP por obligación real, mediante un régimen de opciones.

La pretensión de las Instituciones vascas de garantizar su presencia efectiva en los órganos internacionales, y en especial de la Unión Europea, en los que se traten materias que incidan en el contenido y aplicación del

aztertzen badituzte. Hala ere, partaidetzaren eztabaida sortu da, eta Ituna ez ezik, hainbat autonomia-erkidegok beste gai batzuk ere ekarri dituzte eztabaidara. Hori horrela, erantzun egokia eman behar zaio eztabaida horri, garai berriekin eta administrazioen arteko eskumen-banaketaekin bat datorren erantzuna.

Itunak berak, bigarren xedapen gehigarrian, hura zerga-sistemaren aldaketetara egokitzeko kasu berriak arautzen ditu; horrela, Estatuko Administrazioak eta EAeko administrazioek, adostasunez, Ekonomia Ituna egokituko dute, baldin eta aldaketa hauek gertatzen badira: antolamendu juridikoan berrikuntzaren bat gertatzen bada, eta berrikuntza horrek tributuen itunketari eragiten badio; araugintza-eskumenen banaketa aldatzen bada, eta aldaketak zeharkako zergapetzearen eremuari eragiten badio; eta tributuko figura edo konturako ordainketa berriren bat sortzen bada.

Ildo horretatik, nabarmendu egin behar da Estatuko Administrazioak Kupoaren Batzorde Mistoaren 2002ko martxoaren 6ko akordio bidez alor horretan hartutako konpromisoa: geroko Tributuen Lege Orokorrean Ekonomia Itunaren izaera berezia berriaz aitortzea bultzatu.

Konpromiso hori abenduaren 17ko 58/2003 Legean, Tributuen Lege Orokorrean, bete zen, bertako 1. artikulua arautzen baitu Lege horretan xedatutakoak ez duela bertan behera utziko Ekonomia Itunaren legeak araututakoa bete beharra.

Ekonomia Itun berriaren bidez lortutako akordioak areagotu egin zituen lurralde historikoetako erakundeei ordura arte Itunak aitortzen zizkien tributuko ahalmenak. Handitze hori, zenbait alderditan, indartu egin da urriaren 25eko 28/2007 Legearen bitartez (hain zuzen ere, lege horrek aldatu zuen Euskal Autonomia Erkidegoko Ekonomia Ituna onartzen duen maiatzaren 23ko 12/2002 Legea); beste alderdi batzuetan, aldiz, Ituna Estatuaren tributuko araubideari erantsitako -ordura arte araubideari erantsi gabeko- zenbait tributuko neurritara egokitzea ekarri du handitze horrek.

Concierto Económico no ha tenido reflejo en la nueva redacción. Sin embargo, se ha abierto un debate, al que se han unido otras Comunidades Autónomas respecto de otras materias, y al que necesariamente habrá de procurarse una respuesta adecuada, acorde con los nuevos tiempos y la realidad del reparto competencial entre Administraciones.

En cuanto a las necesidades de adaptación del Concierto Económico, se extiende, conforme a la nueva redacción de la disposición adicional segunda, además de por la reforma en el ordenamiento jurídico tributario del Estado que afectase a los tributos concertados, a los casos en que se produzca en territorio común una alteración en la distribución de competencias normativas que afectase al ámbito de la imposición indirecta, la creación de nuevas figuras tributarias e, incluso, la creación de nuevos pagos a cuenta.

En este ámbito, ha de subrayarse la asunción del compromiso contraído por la Administración del Estado, contenido en los acuerdos de la Comisión Mixta de Cupo de 6 de marzo de 2002, para promover un reconocimiento expreso de la especificidad del Concierto Económico en la futura Ley General Tributaria.

Este compromiso se vio materializado en la Ley 58/2003, de 17 de diciembre, General Tributaria, cuyo artículo 1 determina que lo establecido en dicha Ley se entiende sin perjuicio de lo dispuesto en la ley que aprueba el Concierto Económico en vigor.

Los acuerdos alcanzados con el nuevo Concierto suponen una ampliación de las capacidades tributarias reconocidas hasta ese momento por el Concierto a las Instituciones de los Territorios Históricos. Ampliación que, en algunos aspectos, se ha visto reforzada mediante la Ley 28/2007, de 25 de octubre, por la que se modifica la Ley 12/2002, de 23 de mayo, por la que se aprueba el Concierto Económico con la Comunidad Autónoma del País Vasco, mientras que en otros, ha supuesto adaptar el Concierto a determinadas medidas tributarias incorporadas al ordenamiento jurídico tributario del Estado, y que a la fecha, no se habían incorporado.



28/2007 Legearen bidez Ekonomia Itunean egindako aldaketa 2007ko uztailaren 30eko Ekonomia Itunaren Batzorde Mistoak hartutako akordioetatik sortu zen.

Besteak beste, 28/2007 Legearen bitartez zazpi milioi eurora igo da egoitza fiskaleko irizpideei buruzko araugintza- eta ordainarazpen-eskumenak administrazioei egozteko mugatzat jotako eragiketa-bolumen adierazgarria. Ordu arte, sei milioi euroan zegoen kopuru hori. Aurretik, 500 milioi pezetatik sei milioi eurora igo zen kopuru hori, eta igoera horrek foru-araubidearen mendeko sozietateen kopurua nabarmen handitzea ekarri zuen, dela Sozietateen gaineko Zergan, dela Balio Erantsiaren gaineko Zergan. Igoera horrek hori ekarri bazuen, zazpi milioirainoko zenbateko berriarekin, sozietate-kopuru hori gehitu behar da ezinbestean.

Bestalde, foru-ogasunei eman zaie Estatuko erakunde autonomoetako eta enpresa-entitate publikoetako funtzionario eta langileen ordainsarien atxikipenak ordainarazteko eskumena, lehen Estatuko Administrazioari zegokiona. Garrantzikoa da honako hau aipatzea: 28/2007 Legeak ezartzen duenez, erakunde autonomoren bat edo enpresa-entitate publikoren bat juridikoki estatu-agentzia bihurtzen denean, eskumen-araubide hori aplikatuko da.

Zeharkako zergapetzearen eremuan, araugintza-ahalmena egotzi zaie foru-ogasunei Garraibide Jakin batzuen gaineko Zerga Bereziaren karga-tasak gehienez % 15eraino igotzeko (28/2007 Legea indarrean sartu arte % 10 zen), araubide erkideko autonomia-erkidegoei egotzitako baldintza berdinetan, eta beste bi zerga itundu dira: alde batetik, Zenbait Hidrokarburoren Txikizkako Salmentaren gaineko Zergari dagokionez, lurralde-oinarriko lotura-puntua eta zerga-tasaren tarte autonomikoan arautzeko ahalmena finkatu dira; eta, bestetik, Ikatzaren gaineko Zerga Berezia, azkeneko hori 28/2007 Legearen bitartez itundua.

Balio Erantsiaren gaineko Zergari dagokionez, entitate-taldeari buruzko araubide berri bat sartzeak araubide berri hori arautzen duten

La modificación del Concierto Económico realizada por la Ley 28/2007 surge de los acuerdos adoptados por la Comisión Mixta del Concierto de 30 de julio de 2007.

Así, mediante la Ley 28/2007 se ha aumentado a 7 millones de euros la cifra de volumen de operaciones relevante para atribuir las competencias normativas y de exacción sobre el criterio del domicilio fiscal, que estaba situada en 6 millones de euros. Si el aumento a 6 millones de euros de los 500 millones de pesetas anteriores supuso una ampliación considerable del número de sociedades sometidas a la jurisdicción tributaria foral en el Impuesto sobre Sociedades y en el Impuesto sobre el Valor Añadido, con el nuevo importe de 7 millones dicho número de sociedades debe incrementarse.

Por otra parte, se asigna a las Haciendas Forales la competencia para la exacción de las retenciones de trabajo correspondientes a las retribuciones de los funcionarios y empleados de Organismos Autónomos y entidades públicas empresariales del Estado, antes atribuidas a la Administración del Estado. Es importante señalar, que la Ley 28/2007 establece que cuando se produzca una transformación jurídica de algún organismo autónomo o entidad pública empresarial en agencia estatal será de aplicación dicho régimen competencial.

En el ámbito de la imposición indirecta, se atribuye capacidad normativa a las Haciendas Forales para elevar hasta un máximo del 15% (hasta la Ley 28/2007 el porcentaje era del 10%) los tipos de gravamen del Impuesto Especial sobre Determinados Medios de Transporte, en iguales términos a los atribuidos a las Comunidades Autónomas de régimen común, y se ha procedido a la concertación de dos nuevos impuestos, el Impuesto sobre las Ventas Minoristas de Determinados Hidrocarburos, fijando un punto de conexión de base territorial y la capacidad normativa en el llamado tramo autonómico del tipo de gravamen, y el Impuesto Especial sobre el Carbón, éste último concertado mediante la Ley 28/2007.

En lo que respecta al Impuesto sobre el Valor Añadido, la introducción de un nuevo régimen del grupo de entidades obliga a recoger las



arau bereziak jasotzera behartu du.

Aipatzekoa da kudeatzeko zailtasunek eragotzi egin dutela lotura-puntu berriak sortzea bai pertsona juridikoen ibilgailuen Aseguru-Sarien gaineko Zerga ordainarazteko orduan, bai eta Fabrikazioaren gaineko Zerga Berezien pean dauden produktuen inportazioari berdinetsitako eragiketei aplikatu beharreko Balio Erantsiaren gaineko Zerga ordainarazteko orduan ere. Bi kasu horietan, Kupoaren Batzorde Mistoaren akordio bidez sortutako lan-taldeen ondorioei jarraitzen zaie.

Finantzen arloan, urratsak egin dira Ekonomia Itunaren izaera orokorra aitortzeko, eta neutraltasuna bermatu da kupoaren zenbatekoa zehazteko.

Autonomia Estatutuak eta Ekonomia Itunak ez zuten adierazten nola antolatu behar zen EAEko erakundeen finantza-jarduera osoa, hain zuzen ere, erakunde horien eta Estatuko Ogasunaren arteko harremani dagokienez. Gainera, zalantzan jarri izan dira 1906ko abenduren 13ko Errege Dekretuaren 15. artikulua foru-aldundiei aitortutako ahalmenak, nahiz eta 1981eko Ituneko eta 2002ko Ituneko hirugarren xedapen gehigarriak berariaz arautzen duen horiek indarrean dirautela.

Ziurgabetasuneko egoera horri aurre egiteko, Ekonomia Ituneko II. Kapituluari, finantza-harremanak arautzen dituenari, Estatuaren eta Euskadiren arteko finantza-harremanak arautzeko oinarri orokorrak erantsi zaizkio. Finantza-harremanek printzipio hauek izango dituzte oinarri: autonomia, elkartasuna, koordinazioa eta lankidetzaren Estatuarekin aurrekontu-egonkortasun gaitan. Aldi berean, Ekonomia Itunaren Batzorde Misto berriari atxikitzen zaio gai horretan lankidetzaren eta koordinaziorako konpromisoak adosteko gaitasuna.

Bestalde, Kupoaren Batzorde Mistoak 2002ko martxoaren 6an hartutako akordioetan, bi xedapen hauen testua aldatzeko konpromisoa hartu zuen Estatuko Administrazioak: batetik, Aurrekontu Egonkortasunari buruzko Lege Orokorraren Osagarria den abenduaren 13ko 5/2001 Lege Organikoko azken xedapenetako lehena, eta, bestetik, Aurrekontu

reglas especiales que regulan el mismo.

También, señalar que dificultades de gestión han impedido fijar nuevos puntos de conexión aplicables a la exacción del Impuesto sobre las Primas de Seguros en los casos de vehículos de las personas jurídicas, así como en el Impuesto sobre el Valor Añadido para la exacción de las operaciones asimiladas a la importación de los productos sujetos a los Impuestos Especiales de Fabricación, remitiéndose a las conclusiones de grupos de trabajo que se crean mediante sendos acuerdos de la Comisión Mixta de Cupo.

En materia financiera, se ha avanzado en el reconocimiento del carácter general del Concierto Económico y se ha preservado la neutralidad en el nuevo señalamiento del importe del cupo.

No existía referencia alguna, ni en el Estatuto de Autonomía ni en el propio Concierto Económico, al modo en que debía articularse el ejercicio global de la actividad financiera del País Vasco en sus relaciones con la Hacienda del Estado y, también, se ponía en entredicho la virtualidad en esta materia de las facultades reconocidas a las Diputaciones Forales por el artículo 15 del Real Decreto de 13 de diciembre de 1906, cuya vigencia es declarada de forma expresa por la disposición adicional tercera, tanto del Concierto de 1981 como del Concierto de 2002.

Para evitar esta situación, en el texto pactado, al Capítulo II, relativo a las relaciones financieras, se han incorporado los principios generales que deben regir estas relaciones entre el Estado y el País Vasco, basadas en los principios de autonomía, solidaridad, coordinación y colaboración con el Estado en materia de estabilidad presupuestaria, al mismo tiempo que se asigna a la nueva Comisión Mixta del Concierto Económico la facultad de acordar compromisos de colaboración y coordinación en esta materia.

Por otra parte, en los acuerdos de la Comisión Mixta de Cupo de 6 de marzo de 2002 se recoge el compromiso de la Administración del Estado para promover una nueva redacción de la disposición final primera de la Ley Orgánica 5/2001, de 13 de diciembre, Complementaria de la Ley General de Estabilidad Presupuestaria, así como de la

Egonkortasunari buruzko abenduaren 12ko 18/2001 Lege Orokorraren azken xedapenetako bigarrena. Azken horien testu berriaren arabera, foru-araubideak xedatutakoa betez, aipatutako legeotan xedatutakoa Euskal Autonomia Erkidegoan aplikatzerakoan, Ekonomia Ituneko Legeak xedatutakoari erreparatuko zaio.

Azkenik, finantza-neutraltasunaren helburua lortu da. Ez dira aldatzen errenta egozteko indizeak eta kontsumoari eta zergak biltzeko ahalmenari buruzko indizeak, zeharkako zergapetzearen doikuntzetan aplikagarriak; ezta Fabrikazio Zerga Bereziak ituntzean ezarritako finantza-konpentsazioak ere.

2002rako finkatutako kupoaren zenbatekoan sartzen da foru-aldundiek Zenbait Hidrokarbuoren Txikizkako Salmentaren gaineko Zerga berriagatik bildutakoa, bai eta Estatuko funtzionario eta langileen atxikipenengatik bildutakoa ere. Gizarte Segurantzako Diruzaintza Nagusitik jasotzen ari ziren kopuruak murriztu egin dira, eta kupoaren erregimen orokorrean sartu da osasun eta gizarte-zerbitzuen esparruetako eskumenen eta Ertzaintzaren finantzaketa.

2002ko Ekonomia Itunak, bigarren xedapen gehigarrian, ezartzen du hainbat baldintza gertatuz gero, bi administrazioek Ekonomia Ituna egokituko dutela, elkarrekin ados jarrita eta bera onartzeko erabilitako bide bera jarraituz.

Ildo berean, maiatzaren 23ko 12/2002 Legea onetsiz geroztik zenbait berrikuntza izan ziren Estatuaren tributuo-ordenamendu juridikoaren alorrean, eta horrek Ekonomia Ituna egokitzea ekarri zuen. Adibidez, entitateen multzoaren erregimena sartu zen Balio Erantsiaren gaineko Zergaren araudian; araugintza-eskumenak handitu ziren Zenbait Garraiobidearen gaineko Zerga Berezian eta Zenbait Hidrokarbuoren Txikizkako Salmentaren gaineko Zergan; Ikatzen gaineko Zerga sartu zen Estatuaren tributuo-sisteman; eta profesionalei, nekazariei eta abeltzainei, kasu batzuetan, Hidrokarbuoen gaineko Zerga itzultzea txertatu zen.

disposición final segunda de la Ley 18/2001, de 12 de diciembre, General de Estabilidad Presupuestaria, con el siguiente contenido: "En virtud de su régimen foral, la aplicación a la Comunidad Autónoma del País Vasco de lo dispuesto en esta Ley, se atenderá sin perjuicio de lo dispuesto en la Ley del Concierto Económico".

Por último, el objetivo de neutralidad financiera pretendido se ha cumplido. Se mantienen en los mismos términos los índices de imputación de renta y los relativos al consumo y capacidad recaudatoria, aplicables en los ajustes a la imposición indirecta, además de las compensaciones financieras establecidas en la concertación de los Impuestos Especiales de Fabricación.

En la cantidad fijada como cupo para 2002 se entiende incluida la recaudación por las Diputaciones Forales del nuevo Impuesto sobre las Ventas Minoristas de Determinados Hidrocarburos y de las retenciones de funcionarios y empleados estatales antes comentada. Se reduce su importe en las cuantías que venían recibándose de la Tesorería General de la Seguridad Social, incorporándose al régimen general de cupo la financiación de las competencias en materia de sanidad y servicios sociales, así como la de Policía Autónoma.

En el Concierto Económico de 2002 se prevén, en su disposición adicional segunda, diferentes circunstancias por las que se procederá por ambas Administraciones, de común acuerdo y por el mismo procedimiento seguido para su aprobación, a la pertinente adaptación del Concierto Económico.

En este sentido, desde la aprobación de la Ley 12/2002, de 23 de mayo, se produjeron una serie de novedades en el ordenamiento jurídico tributario del Estado que requirieron la adaptación del Concierto. Tal fue el caso de la introducción del régimen del grupo de entidades en la normativa reguladora del Impuesto sobre el Valor Añadido, del incremento de las competencias normativas en el Impuesto Especial sobre Determinados Medios de Transporte y en el Impuesto sobre las Ventas Minoristas de Determinados Hidrocarburos, de la introducción en el sistema tributario estatal del Impuesto sobre el Carbón y de la devolución del Impuesto sobre Hidrocarburos a profesionales,

Era berean, komenigarri jo zen Estatuaren eta Euskal Autonomia Erkidegoko erakundeen arteko lankidetzaren hobetzea Nazioarteko Itunak betetzeko informazioa trukatzeari arloan; horretarako, beste atal bat erantsi zitzaion Ekonomia Ituneko 4. artikuluari.

Bestalde, Ekonomia Ituneko seigarren xedapen gehigarriak jasotzen du 14., 15., 19. eta 27. artikuluetan aipatutako eragiketako kopurua bost urtean behin edo sarriago eguneratuko dela, Ekonomia Itunaren Batzorde Mistoak beren beregi hartuko dituen akordioen bidez. Horregatik, eragiketako kopurua eguneratu zen, zazpi milioi euroan.

Beraz, Ekonomia Itunaren Batzorde Mistoak 2007ko uztailaren 30ean Madrilen egin zuen 1/2007 bileran, bi administrazioek, adostasunez, Ekonomia Ituna aldatzeko erabakia hartu zuten, bera onartzeko jarraitutako bide bera erabiliz. Horrela onetsi zen urriaren 25eko 28/2007 Legea, Euskal Autonomia Erkidegoarekiko Ekonomia Ituna onartzen duen maiatzaren 23ko 12/2002 Legea aldatu zuena.

Ekonomia Itunaren Batzorde Mistoak 2007ko uztailaren 30ean Madrilen egin zuen 1/2007 bileran, bi administrazioek, adostasunez, Ekonomia Ituna aldatzeko erabakia hartu zuten, bera onartzeko jarraitutako bide bera erabiliz.

Horregatik, Kontzertu Ekonomikoaren Batzorde Mistoaren 1/2014 saioan, Madrilen 2014ko urtarrilaren 16an egindakoan, bi administrazioek Kontzertu Ekonomikoa aldatzea adostu dute, onartzeko jarraitutako prozedura bera erabiliz.

Jarraian, indarrean dagoen Ekonomia Itunak jasotako tributuen xedapenen berri emango da; zehazki, lurralde historikoetako erakunde eskudunek haiek arautzeko eta ordainarazteko duten ahalmena eta tributuen lotura-puntuak adieraziko dira, tributuz

agricultores y ganaderos en determinados supuestos.

Así mismo, se consideró conveniente perfeccionar la colaboración entre el Estado y las Instituciones del País Vasco en materia de intercambio de información para el cumplimiento de los Tratados Internacionales, mediante la adición de un nuevo apartado al artículo 4 del Concierto.

Por otro lado, en la disposición adicional sexta del Concierto se determina que la cifra del volumen de operaciones, al que se refieren sus artículos 14, 15, 19 y 27, sea actualizada por acuerdo de la Comisión Mixta del Concierto Económico, al menos cada cinco años. Por este motivo se procedió a la actualización de dicho volumen de operaciones, cifrándolo en 7 millones de euros.

Por ello, en la sesión de la Comisión Mixta del Concierto Económico 1/2007, celebrada en Madrid el 30 de julio de 2007, ambas Administraciones adoptaron de común acuerdo la modificación del Concierto Económico, con arreglo al mismo procedimiento seguido para su aprobación. De esta forma fue aprobada la Ley 28/2007, de 25 de octubre, por la que se modifica la Ley 12/2002, de 23 de mayo, por la que se aprueba el Concierto Económico con la Comunidad Autónoma del País Vasco.

Desde la citada modificación del Concierto, acordada en la Comisión Mixta de Concierto Económico de 30 de julio de 2007, se han producido otras novedades en el ordenamiento tributario que hacen necesaria la adecuación del Concierto, tal y como exige la disposición adicional segunda del mismo.

Por ello, en la sesión de la Comisión Mixta del Concierto Económico 1/2014, celebrada en Madrid el 16 de enero de 2014, ambas Administraciones adoptaron de común acuerdo la modificación del Concierto Económico, con arreglo al mismo procedimiento seguido para su aprobación.

Más adelante se repasan para cada tributo las disposiciones del Concierto Económico vigente en lo que respecta a la capacidad normativa y exaccionadora de las Instituciones competentes de los Territorios Históricos y

tributu.

#### **4. EAE-K TRIBUTUAK ARAUTZEKO ETA ORDAINARAZTEKO DUEN GAITASUNA ETA TRIBUTU BAKOITZAREN LOTURA-PUNTUAK**

Lurralde historikoetako erakunde eskudunen tributu-ahalmenak arautzen ditu Ekonomia Ituneko 1. artikulua:

##### Tributuak arautzeko ahalmena.

Lurralde historikoetako erakunde eskudunek, bakoitzak bere lurraldean, tributu-araubidea mantendu, ezarri eta arau dezakete.

Beraz, lurralde historikoetako erakunde eskudunek tributuak arautzeko ahalmena dute, eta ahalmen hori erabiltzen dute tributu-sistema propioa sortzeko, tributu itundu bakoitzerako foru-arauek emanez. Hala ere, Itunak berak tributu-sistemen garapen harmonikoa bermatzen du, eta tributu-sistemen artean arau-loturak egiten.

##### Ordainarazteko ahalmena.

Foru-aldundiei dagokie lurralde historikoetako tributu-sistemako tributuen ordainarazpen-prozesua, fase guztietan: ordainarazpena, kudeaketa, likidazioa, ikuskapena, berrikuspena eta diru-bilketa.

Beraz, foru-aldundiek autonomia osoa dute tributuak kudeatzeko, eta ahalmen hori ez da eskuordetua, berezkoa baitute. Horrenbestez, Euskal Autonomia Erkidegoak bere gain hartu beharko ditu egindako tributu-kudeaketaren ondorioak, bai positiboak, bai negatiboak. Ildo horretan, Ituneko lehenengo artikuluren 3. paragrafoak arautzen du lurralde historikoetako erakunde eskudunek Estatuko Ogasun Publikoaren ahalmen eta eskubide berak izango dituztela itundutako zergak kudeatu, ikuskatu, berrikusi eta biltzeko.

Bestalde, honako eskumen hauek Estatuarenak bakarrik dira: Zerga Berezien eta Balio Erantsiaren gaineko Zergaren barruan, inportatzeko eskubideak eta

tributuak kudeatzeko eskubideak eta

#### **4. CAPACIDAD NORMATIVA Y EXACCIONADORA DEL PAÍS VASCO EN MATERIA TRIBUTARIA Y PUNTOS DE CONEXIÓN**

En el Concierto Económico se recogen (artículo 1) las potestades tributarias de las Instituciones competentes de los Territorios Históricos:

##### Capacidad normativa tributaria.

Las Instituciones competentes de los Territorios Históricos podrán mantener, establecer y regular, dentro de su territorio, el régimen tributario.

Por lo tanto, las Instituciones competentes de los Territorios Históricos poseen la potestad normativa en materia tributaria, dando lugar a la correspondiente normativa foral para cada tributo concertado, configurando un sistema tributario propio. Ello no es obstáculo para que el propio Concierto garantice el desarrollo armónico de los distintos sistemas tributarios con las correspondientes conexiones normativas.

##### Capacidad exaccionadora.

Corresponderá a las respectivas Diputaciones Forales el proceso exaccionador, en todas sus fases, de los tributos que integran el sistema tributario de los Territorios Históricos: exacción, gestión, liquidación, inspección, revisión y recaudación.

Por tanto, las Diputaciones Forales disponen de plena autonomía de gestión tributaria, con potestad propia y no cedida. De ello se deriva que la Comunidad Autónoma soporte las consecuencias, positivas o negativas, de su propia gestión tributaria. En este sentido, el apartado tres del artículo uno del Concierto atribuye, además, a las Instituciones competentes de los Territorios Históricos las mismas facultades y prerrogativas en cuanto a la gestión, inspección, revisión y recaudación de los tributos concertados que a la Hacienda Pública del Estado.

Por otra parte, constituirán competencias exclusivas del Estado la regulación, gestión, inspección, revisión y recaudación de los derechos de importación y de los gravámenes

inportazio-kargak arautzea, kudeatzea, ikuskatzea, berraztertzea eta biltzea (5. artikulua).

Era berean, Estatuari dagokio Ekonomia Ituna betetzen den begiratzea, goi-mailako ikuskaritzaren bidez. Horretarako, eginkizun hori duten Estatuko organoek, urtero, betebeharrak horren emaitzak azaltzeko txosten bat egin behar dute, Eusko Jaurlaritzaren eta foru-aldundien laguntzarekin.

Behin tributu-esparruan eskumenen banaketa zehaztu eta gero, Itunak harmonizaziorako beharrezko arau batzuk zerrendatzen ditu eta tributu bakoitzerako lotura-puntuak zehazten ditu; lotura-puntu horiek arautzen dute tributu-administrazioen jardura hiru alderdi hauetatik:

- Araudia aplikatzeko lotura-puntua. Zerga-egitate bakoitzari aplikatu beharreko arautegia (erkidea edo forala) eta, hala balegokio, arautzeko ahalmenaren mugak.
- Ordainarazpenerako lotura-puntua. Tributu kudeatzeko ahalmena duen tributu-administrazioa.
- Ikuskapenerako lotura-puntua.

#### **4.a. Harmonizaziorako printzipio nagusiak**

Lurralde historikoetako tributu-sistemak Itunean bertan zerrendatzen diren printzipio nagusiak bete beharko ditu (2. artikulua): Konstituzioan zehaztutako elkartasun printzipioa, Estatuko zergen egitura orokorra kontuan izatea, koordinazioa, tributu-sistemen harmonizazioa eta elkarrekiko lankidetzaren sustatzea, Estatu espainiarrak izenpetuta eta berretsita dituen edo gerora izenpetzen eta berresten dituen nazioarteko tratatuetan edo hitzarmenen menpe egotea. Era berean, Tributu Lege Orokorrean tributu-arauak ulertzeko ezarritakoaren bidetik ulertu behar dira Ekonomia Ituneko arauak.

Halaber, Ekonomia Itunean definitzen dira lurralde historikoetako zerga-sistemak kontuan hartu beharreko harmonizazio fiskalerako arauak (3. artikulua) eta lankidetzaren printzipioa (4. artikulua). Desberdinak dira printzipio horiek, batzuek

a la importación en los Impuestos Especiales y en el IVA (artículo 5).

Así mismo, corresponderá al Estado, la alta inspección de la aplicación del Concierto Económico, a cuyo efecto los órganos del Estado encargados de la misma emitirán anualmente, con la colaboración del Gobierno Vasco y de las Diputaciones Forales, un informe sobre los resultados de la referida aplicación.

Una vez determinado el reparto competencial en el ámbito tributario, el Concierto enumera una serie de necesarias normas de armonización y define los denominados puntos de conexión para cada tributo, que regulan el campo de actuación de las Administraciones tributarias desde tres vertientes:

- Punto de conexión normativo. Normativa de aplicación a cada hecho imponible (común o foral) y, en su caso, limitaciones a la capacidad normativa.
- Punto de conexión para la exacción. Administración tributaria competente para la gestión del tributo.
- Punto de conexión para la inspección.

#### **4.a. Principios generales de armonización**

El sistema tributario de los Territorios Históricos debe respetar los principios generales (artículo 2) que se enumeran en el propio Concierto: principio constitucional de solidaridad, atención a la estructura general impositiva del Estado, coordinación, armonización fiscal y colaboración mutua, así como sometimiento a los Tratados o Convenios Internacionales firmados por el Estado español o a los que éste se adhiera. Del mismo modo, las normas del Concierto se interpretarán de acuerdo con lo establecido en la Ley General Tributaria para la interpretación de las normas tributarias.

En el Concierto Económico se definen, también, las normas de armonización fiscal (artículo 3) y el principio de colaboración (artículo 4) a tener en cuenta por los sistemas tributarios de los Territorios Históricos. Estos principios tienen diferente

harmonizazio-arau zehatza zehazten dute, eta beste batzuk, berriz, izaera orokorreko harmonizazio-printzipioak dira. Gainera, Estatuaren eta lurralde historikoen arteko lankidetzaren printzipioa ezartzen da, tributuen alorreko arauak egiteko proiektuen berri emateko eta zergak kudeatu, ikuskatu eta biltzeko.

### Tributuak harmonizatzea.

Zerga-arauak sortzeko orduan, lurralde historikoek:

- Tributuen Lege Orokorraren arabera egokitu behar dituzte terminologia eta kontzeptuak, Ekonomia Itunean ezarritako berezitasunak kontuan hartu behar badira ere.
- Benetako presio fiskal orokorra Estatuko gainerako lekuetan dagoenaren parean mantendu behar dute.
- Espainiako lurralde osoan pertsonen joan-etorri askea eta pertsonak kokatzeko askatasuna errespetatu eta bermatu behar dira, baita ondasunen, kapitalen eta zerbitzuen joan-etorri askea ere. Ezin da bazterketarik gertatu; ezin dira enpresen lehiazko aukerak murriztu; eta ezin da baliabideen asignazioan distorsiorik eragin.
- Jardueren sailkapenak direla-eta, abeltzaintza, meatzaritza, industria, merkataritza, zerbitzu, lanbide eta arte arloetan, lurralde erkidean erabiltzen den sailkapen berbera erabili behar dute, nahiz eta sailkapen zehatzagoa egiteko aukera eduki.

Printzipio horietako batzuk orokorrak izanda, horien aplikazio praktikoa ere orokorra izan behar du. Osterantzean, desberdina den foru-erakundeetako tributu-arau oro printzipio orokor horien aurkakotzat jo liteke, arau erkideko aldeak txikiak izan arren; ondorioz, arau erkideak hertsiki betetzera behartuta izan litezke foru-erakundeak. Horrek, noski, bertan behera utziko luke Ekonomia Itunaren baliozkotasuna.

Tributu-sistemak harmonizatzeak ez du esan nahi sistemak berdinak izan behar dutenik; aitzitik, printzipio komun orokor batzuk onartzea dakar sistema fiskal bat baino gehiago izatea ahalbidetzeko. Hori bai,

alcançe, unos determinan una norma de armonización concreta y otros invocan principios de armonización de carácter general. Además, se establece un principio de colaboración entre el Estado y los Territorios Históricos en orden a la comunicación de los proyectos de disposiciones normativas en materia tributaria y a la gestión, inspección y recaudación de los tributos.

### Armonización fiscal.

Los Territorios Históricos en la elaboración de la normativa tributaria:

- Se adecuarán a la Ley General Tributaria en cuanto a terminología y conceptos, sin perjuicio de las peculiaridades establecidas en el Concierto Económico.
- Mantendrán una presión fiscal efectiva global equivalente a la existente en el resto del Estado.
- Respetarán y garantizarán la libertad de circulación y establecimiento de las personas y la libre circulación de bienes, capitales y servicios en todo el territorio español, sin que se produzcan efectos discriminatorios, ni menoscabo de las posibilidades de competencia empresarial ni distorsión en la asignación de recursos.
- Utilizarán la misma clasificación de actividades ganaderas, mineras, industriales, comerciales, de servicios, profesionales y artísticas que en territorio común, sin perjuicio del mayor desglose que de las mismas pueda llevarse a cabo.

Ha de entenderse que el carácter general de algunos de estos principios exige que su aplicación práctica tenga también ese mismo carácter. De otro modo, toda disposición tributaria foral diferenciada, por pequeña que fuere esa diferencia, podría considerarse contraria a alguno de estos principios, limitando a las Instituciones competentes de los Territorios Históricos a transcribir la normativa común y, por tanto, negando toda virtualidad al propio Concierto Económico.

La armonización de los sistemas tributarios no ha de interpretarse como sinónimo de uniformización, su significado supone aceptar unos principios comunes generales que, respetando la autonomía de cada parte,



partaide bakoitzaren autonomia errespetatuz, eta jarduera ekonomikoaren garapena eraldatu gabe.

Ildo horretatik, argigarriak dira Kupoaren Batzorde Mistoak 2000ko urtarrilaren 18an hartutako akordioak. Horiek diote lankidetzainarri hauek aintzat hartzen dituzten arauak izango direla harmonizazio fiskaleko printzipioetara egokituak (nolanahi ere, bete egin beharko dira Ekonomia Ituneko xedapenak):

- Erakunde eskudunek araututako neurri fiskalek egokiak izan behar dute politika ekonomikoko helburuak lortzeko.
- Tributu-administrazioek ez dute beste administrazioentzat kaltegarriak izan daitekeen neurri fiskalik hartuko, ezta proposatuko ere.

#### Lankidetz-printzipioa.

Hainbat modutan gauzatzen da Estatuaren eta lurralde historikoen arteko lankidetzaz; esaterako, datuak prozesatzeko zentroen bidez informazioa trukatzuz; helburu, sektore eta hautapen-prozesu koordinatuei buruzko ikuskaritza-plan bateratuak prestatuz; eta tributuen arloko arauak egiteko proiektuak elkarri emanez, haiek indarrean jarri baino nahikoa denbora lehenago. Halaber, nazioarteko akordioek Ekonomia Ituna betetzeko orduan inolako eraginik baldin badute, akordio horietan Euskadiko erakundeek lankidetzaz ahalbidetzeko behar diren baliabideak jarriko ditu Estatuak.

Era berean, Estatuak eta Euskadiko erakundeek informazioa elkarren artean trukatzeko prozedurak adostuko dituzte, Estatuak sinatuta dituen nazioarteko tratatu eta hitzarmenak, eta, berariaz, administrazio-lankidetzari eta elkarren arteko laguntzari buruz Europar Batasunak emandako arautegia era egokian beteko direla bermatuta gera dadin. Estatuaren eta Euskal Autonomia Erkidegoko erakundeek arteko lankidetzaren hobekuntza hori, hain zuzen ere, 28/2007 Legearen bidez sartu da.

Lankidetz-printzipio horren esparruan, aipatzekoak dira, halaber, 2002ko Ituneko III. kapitulua sortu izana eta Kupoaren

permitan la coexistencia de los sistemas fiscales, sin que ello distorsione el desarrollo de la actividad económica.

En este sentido, pueden resultar aclaratorios los Acuerdos de la Comisión Mixta de Cupo de 18 de enero de 2000 que establecen que, sin perjuicio de lo previsto en el Concierto Económico, se considerará adecuada a los principios de armonización fiscal la normativa que se adapte a las siguientes bases de cooperación:

- Las medidas fiscales reguladas por las Instituciones competentes serán adecuadas a los objetivos de política económica perseguidos en cada caso.
- Las Administraciones tributarias se abstendrán de adoptar y proponer medidas fiscales potencialmente perjudiciales para las otras Administraciones.

#### Principio de colaboración.

La colaboración entre el Estado y los Territorios Históricos se articula a través de distintos ámbitos: intercambio de información a través de sus Centros de Proceso de Datos, preparación de planes de inspección conjuntos sobre objetivos, sectores y procedimientos selectivos coordinados e intercambio, con suficiente antelación a su entrada en vigor, de los proyectos de disposiciones normativas en materia tributaria. También, se prevé la colaboración de las Instituciones del País Vasco en los Acuerdos Internacionales en los aspectos que incidan en la aplicación del Concierto Económico, para lo cual el Estado arbitrará los mecanismos que lo permitan.

Asimismo, se establece que el Estado y las Instituciones del País Vasco arbitrarán los procedimientos de intercambio de información que garanticen el adecuado cumplimiento de los Tratados y Convenios internacionales del Estado y, en particular, de la normativa procedente de la Unión Europea en materia de cooperación administrativa y asistencia mutua. Este perfeccionamiento en la colaboración entre el Estado y las Instituciones del País Vasco ha sido introducido mediante la Ley 28/2007.

En el marco de este principio de colaboración y de su refuerzo han de inscribirse, también, la creación de un nuevo Capítulo III en el

Batzorde Mistoak 1999ko uztailaren 14an hartutako akordioak. III. kapitulu horrek arautzen ditu Ekonomia Itunaren Batzorde Mistoaren, Araugintza Koordinatu eta Ebaluatzeko Batzordearen eta Arbitraje Batzordearen osaera, ahalmenak eta akordioak hartzeko moduak. Geroago ere aztertuko dira.

#### **4.b. Pertsona Fisikoen Errentaren gaineko Zerga**

Pertsona Fisikoen Errentaren gaineko Zerga itundutako tributua da, eta araudi autonomoaren pean dago. Lurraldearen arabera, eskumena daukan foru-aldundiari dagokio tributu hori ordainaraztea, baldin eta subjektu pasiboaren ohiko bizilekua Euskadin badago (6. artikulua).

Lotura-puntua, beraz, subjektu pasiboaren ohiko bizilekua da, eta Itunak berak ezartzen du ohiko bizilekua Euskadin dutela pentsatzeko, ondoren aipatzen diren arauak aplikatuko dira, hurrenez hurren (43. artikulua):

- Lurralde horretan zergaren ezarraldiko egun gehien ematea; hori zehazteko, aldi batez kanpoan izandako denbora hartuko da kontuan. Kontrako frogarik ez dagoen artean, pertsona fisiko bat Euskadiko lurraldean dagoela pentsatuko da bere ohiko etxebizitza bertan baldin badu.
- Lurralde horretan baldin badu bere eginkizunen zentro nagusia; leku hori zein den jakiteko, Pertsona Fisikoen Errentaren gaineko Zergaren ezarpen-oinarriaren zatirik handiena zein lurraldetan eskuratzen duen ikusiko da; kasu honetarako, ez dira kontuan hartuko higigarrien kapitalak emandako errentak eta ondare-irabaziak, ez eta zerga-gardentasunaren araubidean –profesionala alde batera utzita– egotzitako oinarriak ere.
- Lurralde horretan baldin badu aitortutako bere azken bizilekua, Pertsona Fisikoen Errentaren gaineko Zergaren ondorioetarako.

Familia-unitate bereko subjektu pasiboek ohiko bizilekua lurralde desberdinetan baldin badaukate eta tributua batera ordaintzea erabakitzen badute, likidazio-oinarri handiena

Concierto de 2002, en el que se desarrollan la composición, facultades y acuerdos de la Comisión Mixta del Concierto Económico, la Comisión de Coordinación y Evaluación Normativa y la Junta Arbitral, así como los acuerdos de la Comisión Mixta de Cupo de 14 de julio de 1999, que más adelante se comentan.

#### **4.b. Impuesto sobre la Renta de las Personas Físicas**

El Impuesto sobre la Renta de las Personas Físicas es un tributo concertado de normativa autónoma y su exacción corresponderá a la Diputación Foral competente por razón del territorio cuando el contribuyente tenga su residencia habitual en el País Vasco (artículo 6).

El punto de conexión es, por tanto, la residencia habitual del sujeto pasivo, estableciendo el propio Concierto que la residencia habitual se considerará en el País Vasco cuando así se entienda de la aplicación sucesiva de las siguientes reglas (artículo 43):

- Permanencia en dicho territorio un mayor número de días del período impositivo, computándose, a estos efectos, las ausencias temporales. Salvo prueba en contrario, se considerará que una persona física permanece en territorio vasco cuando radique en él su vivienda habitual.
- Cuando tengan en este territorio su principal centro de intereses, donde obtenga la mayor parte de la base imponible del Impuesto sobre la Renta de las Personas Físicas, excluyéndose, a estos efectos, las rentas y ganancias patrimoniales derivadas del capital mobiliario, así como las bases imputadas en el régimen de transparencia fiscal, excepto el profesional.
- Cuando sea éste el territorio de su última residencia declarada a efectos del Impuesto sobre la Renta de las Personas Físicas.

Cuando los contribuyentes integrados en una unidad familiar tuvieran su residencia habitual en territorios distintos y optasen por la tributación conjunta, se entenderá



duen kidearen ohiko bizilekuko lurraldeko Administrazioak izango du eskumena; likidazio-oinarria kasuan kasuko lurraldeko arauari jarraituz kalkulatu da.

Espainiako lurraldean bizi diren pertsona fisikoek kasuan, urte naturalean zehar ez badute lurralde horretan ehun eta laurogeita hiru egun baino gehiago egiten, Euskadiko lurraldean bizi direla joko da bertan baldin badute enpresa- edo lan-jardueren edo interes ekonomikoek gune nagusia edo oinarria.

Dena delako pertsona fisikoak Espainian bizi dela uste baldin bada, ezkontidearekin legez banandu gabe dagoelako eta ezkontideak eta haren mende dauden adin txikiko seme-alabek ohiko bizilekua Euskadiko lurraldean dutelako, pertsona fisiko horrek ohiko bizilekua Euskadiko lurraldean daukala joko da.

Ohiko bizilekua Euskadin duten pertsona fisikoek zerga-egoitza Euskadin dutela uste izango da. Subjektu pasiboek zerga-egoitzaren aldaketak bi administrazioei jakinarazi behar dizkiete, baldin eta egoitzaren aldaketak honako zerga ordainarazteko eskumenean aldaketaren bat badakar. Zergaren aitortzea aurkeztea nahikoa izango da jakinarazpen hori egiteko.

Hala ere, bizilekua aldatzearen helburu nagusia tributu gutxiago ordaintzea baldin bada, aldaketa horiek ez dute ondoriorik edukiko. Bizileku berria jarraian emandako denbora gutxienez hiru urtez luzatzen den kasuetan izan ezik, Pertsona Fisikoek Errentaren gaineko Zergaren eta Ondarearen gaineko Zergaren ondorioetarako, aldaketarik ez dela izan pentsatuko da ondorengo inguruabarrak gertatzen badira:

- Bizilekua aldatzen den urtean edo hurrengoan, Pertsona Fisikoek Errentaren gaineko Zergaren ezarpen-oinarria aldaketaren aurreko urtean izandako ezarpen-oinarria baino % 50 handiagoa izatea, gutxienez.
- Egoera hori sortzen den urtean, Pertsona Fisikoek Errentaren gaineko Zergaren ondoriozko tributazio efektiboa aldaketa izan aurreko lurraldean aplikatu beharreko araudiarekin gertatuko litzatekeen

competente la Administración del territorio donde tenga su residencia habitual el miembro de dicha unidad con mayor base liquidable, calculada conforme a su respectiva normativa.

Las personas físicas residentes en territorio español que no permanezcan en dicho territorio más de 183 días durante el año natural, se considerarán residentes en el territorio del País Vasco, cuando en el mismo radique el núcleo principal o base de sus actividades empresariales o profesionales o de sus intereses económicos.

Cuando se presuma que una persona física es residente en el territorio español, por tener su residencia habitual en el País Vasco su cónyuge no separado legalmente y los hijos menores de edad que dependan de aquél, se considerará que tiene residencia habitual en territorio vasco.

Se entenderán domiciliados fiscalmente en el País Vasco las personas físicas que tengan en él su residencia habitual. Los contribuyentes están obligados a comunicar a ambas Administraciones los cambios de domicilio fiscal que originen modificaciones en la competencia para exigir este Impuesto. Esta comunicación se entenderá producida por la presentación de la declaración del Impuesto.

No obstante, no producirán efecto los cambios de residencia que tengan por objeto principal lograr una menor tributación efectiva. Se presumirá, salvo que la nueva residencia se prolongue de manera continuada durante, al menos, tres años, que no ha existido cambio, en relación al Impuesto sobre la Renta de las Personas Físicas y el Impuesto sobre el Patrimonio, cuando concurren las siguientes circunstancias:

- Que en el año en el que se produce el cambio de residencia o en el siguiente, la base imponible del Impuesto sobre la Renta de las Personas Físicas sea superior en, al menos, un 50% a la del año anterior al cambio.
- Que en el año en el cual se produzca dicha situación, la tributación efectiva por el Impuesto sobre la Renta de las Personas Físicas sea inferior a la que hubiese correspondido con la normativa aplicable

tributazio efektiboa baino txikiagoa izatea.

- Ohiko bizilekua berriz ere hasierako lurraldean edukitzea a) letran azaldutako egoera sortzen den urtearen hurrengoan, edo horren hurrengoan.

Aldi berean, Administrazio interesatuetatik edozeinek zergadunaren egoitza-aldaketa eragin ahal izango du.

Zergaren sorrera finkatzeko, konturako ordainketen lotura-puntuak ere zehazten ditu Itunak. Hartzailearen errentaren gaineko zerga likidatzeko orduan, lurralde batean zein bestean egin diren konturako sarrerek balioko dute, ordainketa horiek egin edo sartu diren lurraldeari begiratu gabe (12. artikulua). Hauek dira alderdi nagusiak:

Laneko etekinak direla-eta egindako atxikipenak eta konturako sarrerak (7. artikulua).

Honako kasu hauetan, lurraldea dela-eta eskumena daukan foru-aldundiak eskatuko ditu, bere arautegiari eutsiz:

- a) Euskadin egindako lan edo zerbitzuak.

Lanak edota zerbitzuak lurralde erkidean eta Euskadiko lurraldean egiten direnean, zerbitzuak Euskadin egiten direla uste izango da, aurkako frogarik ezean, baldin eta langilearen lantokia lurralde horretan badago.

- b) Gizarte Segurantzaren eta Klase Pasiboen araubideetan hartzen diren pentsio, hartzeko pasibo eta prestazioen etekinak, Enpleguaren Nazio Erakundetik, montepio eta mutualitateetatik, enplegua sustatzeko fondoetatik, pentsio planetatik eta borondatezko gizarte aurreikuspeneko erakundeetatik datozenak, baita enpresen eta beste erakunde batzuen prestazio pasiboak ere, baldin eta hartzailearen ohiko bizilekua Euskadin badago.

- c) Administrazio-kontseilu, ordezko batzorde eta beste ordezkaritza-organo batzuetako administratzaile eta kideen ordainsariak, ordaindu behar duen erakundearen zerga-egoitza Euskadin baldin badago.

del territorio de residencia anterior al cambio.

- Que en el año siguiente a aquel en el que se produce la situación la letra a) o en el siguiente, vuelva a tener residencia habitual en dicho territorio.

A su vez, el cambio de domicilio del contribuyente se podrá promover por cualquiera de las Administraciones.

El Concierto determina, así mismo, los puntos de conexión de los pagos a cuenta en la fuente del Impuesto. Es preciso subrayar que éstos tienen validez a los efectos de la liquidación del Impuesto del perceptor, con independencia del territorio donde hayan sido practicados e ingresados (artículo 12). Los aspectos más significativos son:

Retenciones e ingresos a cuenta por rendimientos del trabajo (artículo 7).

Se exigirán, conforme a su respectiva normativa, por la Diputación Foral competente por razón del territorio, cuando correspondan a rendimientos procedentes de:

- a) Trabajos y servicios que se presten en el País Vasco.

Cuando los trabajos o servicios se presten en ambos territorios, se presumirá, salvo prueba en contrario, que los servicios se prestan en el País Vasco, cuando en este territorio se ubique el centro de trabajo al que esté adscrito el trabajador.

- b) Pensiones, haberes pasivos y prestaciones percibidas de los Regímenes Públicos de la Seguridad Social y Clases Pasivas, Instituto Nacional de Empleo, Montepíos, Mutualidades, Fondos de Promoción de Empleo, Planes de Pensiones, Entidades de Previsión Social Voluntaria, así como las prestaciones pasivas de Empresas y otras Entidades, cuando el perceptor tenga su residencia habitual en el País Vasco.

- c) La condición de administradores y miembros de los Consejos de Administración, de las Juntas que hagan sus veces y de otros órganos representativos, cuando la entidad pagadora tenga su domicilio fiscal en el País Vasco.

Estatuak eta foru-aldundiek eska dezaketen Sozietateen gaineko Zergaren subjektu pasibo diren erakundeen kasuan, bi administrazioei dagokie atxikipenak egitea, bakoitzari bere lurraldean burututako eragiketen guztizkoaren proportzioan. Horretarako, Sozietateen gaineko Zergarako azken aitorten-likidazioan adierazitako proportzio bera aplikatuko da.

Atxikipenok foru-arautegiarekin edo arautegi erkidearekin bat etorritz eskatuko dira, erakunde ordaintzaileari Sozietateen gaineko Zergari buruz aplikatzea dagokion arautegiaren arabera. Eskumena daukan administrazioko organoek egingo dute ikuskapena, irizpide beraren arabera.

Honako atxikipen hauek Estatuko Administrazioak eskatuko ditu: Estatuko funtzionarioek eta lan-legepeko nahiz administrazio-legepeko langileek jasotzen dituzten ordainsarien gainekoak, ordainsari horiek aktiboak nahiz pasiboak izan, jasotzailea ez den beste batek sortutako pentsioak barne. Erakunde autonomoetako eta enpresa-erakunde publikoetako funtzionario eta langileak, ordea, kanpo geratzen dira.

#### Konturako ordainketak, ekonomia-jardueren etekinen zioz (8. artikulua).

Lurraldea dela-eta eskumena daukan foru-aldundiak eskatuko ditu, bakoitzak bere arautegia kontuan hartuta, atxikipena egitera edo konturako sarrera egitera behartuta dagoenak ohiko bizilekua edo zerga-egoitza Euskadin badu. Nolanahi ere, Estatuko Administrazioak eta foru-aldundiek bakoitzak berak ordaindutakoen etekinenak eskatuko dituzte.

Atxikipen eta konturako sarrera horiek ordainarazteko, lurralde erkidean aplikatutako tasa berberak aplikatuko dituzte foru-aldundiek.

#### Higigarrien kapitalaren etekinak direla-eta egindako atxikipenak eta konturako sarrerak (9. artikulua).

Estatuko administrazioak edo foru-aldundi eskudunak eskatuko ditu, bakoitzak bere arautegia kontuan hartuta, honako arau hauen arabera:

Tratándose de sujetos pasivos del Impuesto sobre Sociedades exigible por el Estado y las Diputaciones Forales, la retención corresponderá a ambas Administraciones en proporción al volumen de operaciones efectuado en cada territorio, aplicándose la proporción determinada en la última declaración-liquidación.

Estas retenciones se exigirán conforme a la normativa foral o común, según normativa del Impuesto sobre Sociedades que a la entidad le resulte aplicable. La inspección se realizará por la Administración que corresponda en aplicación de este mismo criterio.

Se exigirán por la Administración del Estado las retenciones por retribuciones, tanto activas como pasivas, incluidas las pensiones generadas por persona distinta del perceptor, satisfechas por aquélla a los funcionarios y empleados en régimen de contratación laboral o administrativa del Estado, excepto los funcionarios y empleados de Organismos Autónomos y entidades públicas empresariales.

#### Pagos a cuenta por rendimientos de actividades económicas (artículo 8).

Se exigirán, conforme a su respectiva normativa, por la Diputación Foral competente por razón del territorio cuando el obligado a retener o a ingresar a cuenta tenga su residencia habitual o domicilio fiscal en el País Vasco. En cualquier caso se exigirán por la Administración del Estado o por las respectivas Diputaciones Forales cuando correspondan a rendimientos por ellas satisfechos.

En la exacción de estas retenciones e ingresos a cuenta las Diputaciones Forales aplicarán idénticos tipos a los de territorio común.

#### Retenciones e ingresos a cuenta por rendimientos del capital mobiliario (artículo 9).

Se exigirán, conforme a su respectiva normativa, por la Administración del Estado o por la Diputación Foral competente por razón del territorio las correspondientes a:

a) Edozein erakunderen fondo propioetan parte hartzeagatik lortutako etekinak, baita obligazio eta antzeko tituluetakokorrituak zein bestelako kontraprestazioak ere, etekin horiek ordaintzen dituzten erakundeek Sozietateen gaineko Zerga Euskadin bakarrik ordaintzen dutenean.

b) Autonomia Erkidegoak, foru-aldundiek, udalek eta Euskadiko lurralde-administrazioko eta erakunde-administrazioko beste enteek jaulkitako zor eta jesapenetakokorritu eta bestelako kontraprestazioak, edozein tokitan ordainduta ere. Estatuak eskatuko ditu, ordea, Estatuak berak, beste autonomia-erkidego batzuek, lurralde erkideko korporazioek eta Estatuko lurralde-administrazio eta erakunde-administrazioko bestelako enteek egindako jaulkipenei dagozkienak, baita euskal lurraldean ordaintzen badira ere.

c) Banku, aurrezki-kutxa, kreditu-kooperatiba eta balio bereko erakundeetako eragiketa pasiboetako korrituak eta gainerako kontraprestazioak, baita beste edozein kreditu-etxetan edo finantza-etxetan egindakoetatik lortutakoak ere, baldin eta etekinaren hartzaileak Euskadin badu ohiko bizilekua edo zerga-egoitza.

d) Kapitalizazio-eragiketetatik eta bizitza- edo elbarritasun-aseguruen kontratuetatik lortutako etekinak, baldin eta horien onuradunak, edo aseguru-hartzaileak, erreskatearen kasuan, Euskadin badu ohiko bizilekua edo zerga-egoitza.

e) Kapital-ezarpenetik datozen bizi arteko errentak eta aldi baterako beste batzuk ere bai, onuradunak ohiko bizilekua edo zerga-egoitza Euskadin baldin badauka.

Pentsioen kasuan, eskubidea sortu zuena ez baldin bada gaur egun pentsio hori jasotzen duena eta ordaintzen duena Estatuko Administrazioa baldin bada, atxikipena Estatuak eskatuko du.

f) Jabetza intelektualetik lortutako etekinak, subjektu pasiboa egilea ez bada; eta industria-jabetzatik eta laguntza teknikoak ematek lortutakoak, ordaintzen dituen pertsona edo erakundeak zerga-egoitza

a) Rendimientos obtenidos por la participación en fondos propios de cualquier entidad, así como los intereses y demás contraprestaciones de obligaciones y títulos similares, cuando tales rendimientos sean satisfechos por entidades que tributen exclusivamente por el Impuesto sobre Sociedades en el País Vasco.

b) Intereses y demás contraprestaciones de las deudas y empréstitos emitidos por la Comunidad Autónoma, las Diputaciones, Ayuntamientos y demás Entes de la Administración territorial e institucional del País Vasco, cualquiera que sea el lugar en el que se hagan efectivas. Los que correspondan a emisiones realizadas por el Estado, otras Comunidades Autónomas, Corporaciones de territorio común y demás entes de sus Administraciones territoriales e institucionales, aún cuando se satisfagan en territorio vasco, serán exigidas por el Estado.

c) Los intereses y demás contraprestaciones de operaciones pasivas de los Bancos, Cajas de Ahorro, Cooperativas de Crédito y entidades equiparadas a las mismas, así como de las efectuadas en cualquier otro establecimiento de crédito o institución financiera, cuando el perceptor del rendimiento tenga su residencia habitual o domicilio fiscal en el País Vasco.

d) Los rendimientos derivados de operaciones de capitalización y de contratos de seguros de vida o invalidez, cuando el beneficiario de los mismos o el tomador del seguro en caso de rescate tenga su residencia habitual o domicilio fiscal en el País Vasco.

e) Las rentas vitalicias y otras temporales que tengan por causa la imposición de capitales, cuando el beneficiario de los mismos tenga su residencia habitual o domicilio fiscal en el País Vasco.

Quando se trate de pensiones cuyo derecho hubiese sido generado por persona distinta del perceptor y el pagador sea la Administración del Estado, la retención será exigida por ésta.

f) Los rendimientos procedentes de la propiedad intelectual, cuando el sujeto pasivo no sea el autor y, en todo caso, los de la propiedad industrial y de la prestación de asistencia técnica, cuando la persona o

Euskadin baldin badauka.

g) Ondasun, eskubide, negozio, meatze eta antzekoak alokatzetik datozenak, Euskadin baldin badaude.

Higiezinak hipotekatuz bermatutako maileguen korrituen kasuan, berme modura erabiltzen diren ondasunak dauden lurraldeko administrazioak izango du atxikipena eskatzeko eskumena.

Hipotekatutako ondasunak lurralde erkidean eta Euskadiko lurraldean baldin badaude, bi administrazioei dagokie atxikipena eskatzea. Horretarako, korrituak hainbanatu egingo dira hipotekatutako ondasunen balioaren proportzioan, berme-asignazio berezirik ez badago behinik behin. Halakorik badago, kopuru hori erabiliko da hainbanatzeko oinarri modura.

Higigarrien hipoteka bidez edo eskualdaketarik gabeko bahitura bidez bermatutako maileguetako korrituen kasuan, bermea inskribatzen duten lurraldeko administrazioak eskatuko du atxikipena.

Mailegu soilen korrituen kasuan, salerosketan ordaintzekotan utzitako prezioen kasuan eta kapitalak inon sartzeagatik lortutako beste etekin batzuen kasuan, establezimendua dagoen lurraldeko administrazioak edo atxikipena egiteko betebeharra duen erakunde edo pertsonak ohiko bizilekua edo zerga-egoitza duen lurraldeko administrazioak eskatuko du atxikipena.

Atxikipen eta konturako sarrera horiek ordainarazteko, lurralde erkidean aplikatzen diren tasa berberak aplikatuko dituzte foru-aldundiek.

Atxikipenak eta konturako sarrerak, zenbait ondare-irabaziren zioz.

Talde-inbertsioko erakundeen akzio eta partaidetzak eskualdatu edo itzultzen direnean lortzen diren ondare-irabaziei dagozkien atxikipenak, akziodun edo partaidearen ohiko bizilekua edo zerga-egoitza non dagoen, Estatuko Administrazioak edo lurraldea dela-eta eskumena daukan foru-aldundiak eskatuko ditu, zeinek bere arautegia betez.

entidad que los satisfaga se halle domiciliada fiscalmente en el País Vasco.

g) Los procedentes del arrendamiento de bienes, derechos, negocios o minas y análogos, cuando estén situados en territorio vasco.

Cuando se trate de intereses de préstamos garantizados con hipoteca inmobiliaria, será competente para exigir la retención la Administración del territorio donde radiquen los bienes objeto de la garantía.

Cuando los bienes hipotecados estuvieran situados en territorio común y vasco, corresponderá a ambas Administraciones exigir la retención, prorrateándose los intereses proporcionalmente al valor de los bienes objeto de hipoteca, salvo en el supuesto de que hubiese especial asignación de garantía, en cuyo caso será esta cifra la que sirva de base para el prorrateo.

Cuando se trate de intereses de préstamos garantizados con hipoteca mobiliaria o prenda sin desplazamiento, la retención se exigirá por la Administración del territorio donde la garantía se inscriba.

Cuando se trate de intereses de préstamos simples, del precio aplazado en la compraventa y otros rendimientos derivados de la colocación de capitales, la retención se exigirá por la Administración del territorio donde se halle situado el establecimiento o tenga su residencia habitual o domicilio fiscal la entidad o persona obligada a retener.

En la exacción de las retenciones e ingresos a cuenta por rendimientos del capital mobiliario las Diputaciones Forales aplicarán idénticos tipos a los de territorio común.

Retenciones e ingresos a cuenta por determinadas ganancias patrimoniales.

Las relativas a las ganancias patrimoniales derivadas de la transmisión o reembolso de acciones y participaciones de Instituciones de Inversión Colectiva se exigirán, conforme a su respectiva normativa, por la Administración del Estado o por la Diputación Foral competente por razón de territorio, según que el accionista o partícipe tenga su residencia habitual o domicilio fiscal en el País

Loteria eta apustu jakin batzuetako sarien gaineko karga bereziari dagozkion atxikipenak, sarion hartzailearen ohiko bizilekua edo zerga-egoitza non dagoen, Estatuko Administrazioak edo lurraldea dela-eta eskumena daukan foru-aldundiak eskatuko ditu, zeinek bere arautegia betez.

Joko, lehiaketa, zozketa edo ausazko konbinazioetan emandako sariak direla-eta egiten diren atxikipenak eta konturako sarrerak (sariok ondasun, produktu edo zerbitzu jakinen eskaintza, sustapen edo salmentari lotuta egon zein ez) Estatuko administrazioak edo lurraldea dela-eta eskumena daukan foru-aldundiak eskatuko ditu, sariak ordaindu behar dituenak ohiko bizilekua edo zerga-egoitza lurralde erkidean edo euskal lurraldean duen, horren arabera. Nolanahi ere, Estatuko Administrazioak eta foru-aldundiek eskatuko dituzte bakoitzak berak ordaindutako sariei dagozkien atxikipen eta konturako sarrerak.

Atxikipen eta konturako sarrera horiek ordainarazteko (10. artikulua), lurralde erkidean aplikatzen dituzten tasa berberak aplikatuko dituzte foru-aldundiek.

#### Kontura egin beharreko beste ordainketa batzuk.

Ondasun higiezin errentamendutik eta azpierrementamendutik lortutako etekineii dagozkien atxikipenak eta konturako sarrerak lurraldearen arabera eskumena daukan foru-aldundiak eskatuko ditu, bere arautegia erabiliz, baldin eta atxikipena edo konturako sarrera egin behar duenak Euskadin badu ohiko bizilekua edo zerga-egoitza.

Erakundeei ordaindutako kopuruen ziozko atxikipenak eta konturako sarrerak, errenten egozketaren araubidearen indarrez, Pertsona Fisikoen Errentaren gaineko Zerga ordaindu beharra duten zergadunei egotzi behar zaizkienean, lurraldearen arabera eskumena daukan foru-aldundiak eskatuko ditu atxikipen eta konturako sarrera horiek, bere arautegia erabiliz, baldin eta atxikipena edo konturako sarrera egitera behartuta dagoenak Euskadin badu ohiko bizilekua edo

Vasco o en territorio común.

Las retenciones correspondientes al Gravamen especial sobre los premios de determinadas loterías y apuestas se exigirán, conforme a su respectiva normativa, por la Administración del Estado o por la Diputación Foral competente por razón del territorio según que el perceptor de los mismos tenga su residencia habitual o domicilio fiscal en territorio común o vasco.

Las correspondientes a premios que se entreguen como consecuencia de la participación en juegos, concursos, rifas o combinaciones aleatorias, estén o no vinculados a la oferta, promoción o venta de determinados bienes, productos o servicios, se exigirán, conforme a su respectiva normativa, por la Administración del Estado o por la Diputación Foral competente por razón del territorio, según que el pagador de los mismos tenga su domicilio fiscal en territorio común o vasco. En cualquier caso, se exigirán por la Administración del Estado o por las respectivas Diputaciones Forales cuando correspondan a rendimientos por ellas satisfechos.

En la exacción de estas retenciones e ingresos a cuenta (artículo 10), las Diputaciones Forales aplicarán idénticos tipos a los de territorio común.

#### Otros pagos a cuenta.

Las retenciones e ingresos a cuenta correspondientes a rendimientos derivados del arrendamiento y subarrendamiento de inmuebles se exigirán, conforme a su respectiva normativa, por la Diputación Foral competente por razón de territorio, cuando el obligado a retener o a ingresar a cuenta tenga su residencia habitual o domicilio fiscal en el País Vasco.

Las retenciones e ingresos a cuenta por cantidades abonadas a entidades y que, en virtud del régimen de imputación de rentas, deban imputarse a contribuyentes del Impuesto sobre la Renta de las Personas Físicas se exigirán, conforme a su respectiva normativa, por la Diputación Foral competente por razón del territorio, cuando el obligado a retener o ingresar a cuenta tenga su residencia habitual o domicilio fiscal en el



zerga-egoitza.

Etekinak egozteko araubidepeko erakundeen kasuan, Sozietateen gaineko Zerga itunduko arauak bete beharko dira. Bazkideei egotzitako oinarriak ordainarazteko, Pertsona Fisikoen Errentaren gaineko Zergari, Ez-Egoiliarren Errentaren gaineko Zergari edo Sozietateen gaineko Zergari buruzko arauak –Ekonomia Itunean aipatutakoak– hartuko dira kontuan, bazkide horiek ordaindu behar duten zergaren arabera.

Eratxikitako errenten kasuan, araubide horren pean diren erakundeak kudeatu eta ikuskatzea erakunde horien zerga-egoitzaren administrazioari dagokio. Bazkide, erkide edo partaideei eratzikitako errenta ordainarazteko, Pertsona Fisikoen Errentaren gaineko Zergari, Ez-Egoiliarren Errentaren gaineko Zergari edo Sozietateen gaineko Zergari buruzko arauak –Ekonomia Itunean aipatutakoak– erabiliko dira, beraiek ordaindu behar duten zergaren arabera.

#### **4.c. Sozietateen gaineko Zerga**

Sozietateen gaineko Zerga itundutako tributua da, eta araudi autonomoaren pean egongo da zerga-egoitza Euskadin duten subjektu pasiboen kasuan (14. artikulua).

Honako baldintza hauetako bat betetzen duten entitateei aplikatuko zaie Zerga honen arautegi autonomoa:

- Zerga-egoitza Euskadin duten subjektu pasiboei, aurreko ekitaldian 7 milioi eurotik gorako eragiketen zenbatekoa egin ez bazuten.
- Euskadin bakarrik jarduten duten erakundeei, aurreko ekitaldiko eragiketen zenbatekoa 7 milioi eurotik gorakoa izan bazen, edozein izanda beraien zerga-egoitza.
- Zerga-egoitza Euskadin duten erakundeei, aurreko ekitaldian 7 milioi eurotik gorako eragiketa-kopurua izan eta eragiketa guztien % 75 edo gehiago lurralde erkidean eginak ez bazituzten.

País Vasco.

A las entidades en régimen de imputación de rentas se les aplicarán las normas previstas en la concertación del Impuesto sobre Sociedades. Para la exacción de las bases imputadas a sus socios, se tendrán en cuenta las normas del Impuesto sobre la Renta de las Personas Físicas, del Impuesto sobre la Renta de no Residentes o del Impuesto sobre Sociedades a que se refiere el Concierto Económico, según el impuesto por el que tributen.

En los supuestos de atribución de rentas, la gestión e inspección de los entes sometidos a dicho régimen corresponderá a la Administración de su domicilio fiscal. Para la exacción de la renta atribuida a sus socios, comuneros o partícipes, se aplicarán las normas del Impuesto sobre la Renta de las Personas Físicas, del Impuesto sobre la Renta de no Residentes o del Impuesto sobre Sociedades a que se refiere el Concierto Económico, según el impuesto por el que tributen.

#### **4.c. Impuesto sobre Sociedades**

El Impuesto sobre Sociedades, también, es un tributo concertado de normativa autónoma para los sujetos pasivos que tengan domicilio fiscal en el País Vasco (artículo 14).

La normativa autónoma de este Impuesto se aplicará a las entidades que se encuentren en cualquiera de los siguientes supuestos:

- Entidades que tengan su domicilio fiscal en el País Vasco y su volumen total de operaciones en el ejercicio anterior no hubiera sido superior a 7 millones de euros.
- Entidades que operen exclusivamente en el País Vasco y su volumen total de operaciones en el ejercicio anterior hubiera excedido de 7 millones de euros, independientemente de su domicilio fiscal.
- Entidades que tengan su domicilio fiscal en el País Vasco, su volumen total de operaciones hubiera excedido en el ejercicio anterior de 7 millones de euros y no hubieran realizado en Territorio Común el 75% o más del total de sus operaciones.

Jarraian aipatuko direnek zerga-egoitza Euskadin dutela uste izango da: pertsona juridikoak eta Sozietateen gaineko Zergaren mende dauden gainerako erakundeak Euskadin baldin badute sozietate-egoitza eta, betiere, sozietate-egoitza horretan baldin badute zentralizatuta administrazio-kudeaketa eta negozioen zuzendaritza; edo, bestela, kudeaketa edo zuzendaritza hori Euskadin egiten bada. Irizpide horiek erabilita egoitza non duten jakiterik ez badago, ibilgetuaren baliorik handiena non daukaten hartuko da kontuan.

Era berean, sozietate zibilak eta nortasun juridikorik gabeko enteak, Euskadin baldin badute kudeaketa eta zuzendaritza. Irizpide hori erabilita zerga-egoitza non duten jakiterik ez badago, ibilgetuaren baliorik handiena zein lurraldetan duten hartuko da kontuan.

Zergaren subjektu pasiboek zerga-egoitzaren aldaketak bi administrazioei jakinarazi behar dizkiete, baldin eta egoitzaren aldaketak honako zerga ordainarazteko eskumenean aldaketaren bat badakar. Kontrako frogarik ez bada, pertsona juridikoen zerga-egoitza ez dela aldatu uste izango da baldin eta aldaketaren aurreko edo ondoko urtean batere jarduerarik egiten ez badute edo jarduerari uzten badiote. Aldi berean, Administrazio interesatuetatik edozeinek zergadunaren egoitza aldaketa eragin ahal izango du.

Bestalde, eragiketen zenbatekotzat honakoa hau joko da (14. artikulua): subjektu pasiboak, bere jardueran egindako ondasun-erateak eta zerbitzu-prestazioak direla-eta, ekitaldi batean hartutako kontraprestazioen guztirako zenbatekoa, Balio Erantsiaren gaineko Zerga eta baliokidetasun-errekargua kenduta, halakorik badago.

Aipatutako eragiketa-kopurua, eta Balio Erantsiaren gaineko Zergaren itunean aipatzen dena, bost urtean behin edo sarriago eguneratuko da (seigarren xedapen gehigarria), Ekonomia Itunaren Batzorde Mistoak hartuko dituen erabakien bidez.

Balio Erantsiaren gaineko zergaren araudian hala definituta daudenak joko dira ondasun-ematetzat eta zerbitzu-prestaziotzat.

Se entenderán domiciliadas fiscalmente en el País Vasco las personas jurídicas y demás entidades sometidas al Impuesto sobre Sociedades que tengan en el País Vasco su domicilio social, siempre que en el mismo esté efectivamente centralizada su gestión administrativa y la dirección de sus negocios. En otro caso, cuando se realice en el País Vasco dicha gestión o dirección. En los supuestos en que no pueda establecerse el lugar del domicilio de acuerdo con estos criterios, se atenderá al lugar donde radique el mayor valor de su inmovilizado.

Del mismo modo, los entes sin personalidad jurídica, cuando su gestión y dirección se efectúe en el País Vasco. Si con este criterio fuese imposible determinar su domicilio fiscal, se atenderá al territorio donde radique el mayor valor de su inmovilizado.

Los sujetos pasivos del Impuesto vendrán obligados a comunicar a ambas Administraciones los cambios de domicilio fiscal que originen modificaciones en la competencia para exigir este impuesto. Se presumirá, salvo prueba en contrario, que no se ha producido cambio de domicilio fiscal de las personas jurídicas, cuando en el año anterior o siguiente a dicho cambio devengan inactivas o cesen en su actividad. A su vez, el cambio de domicilio del contribuyente se podrá promover por cualquiera de las Administraciones.

Por otra parte, se entenderá por volumen de operaciones (artículo 14) el importe total de las contraprestaciones, excluido el Impuesto sobre el Valor Añadido y el recargo de equivalencia, en su caso, obtenido en un ejercicio por el sujeto pasivo en las entregas de bienes y prestaciones de servicios realizadas en su actividad.

La cifra del volumen de operaciones señalada, y a la que también se refiere la concertación del Impuesto sobre el Valor Añadido será actualizada (disposición adicional sexta), por acuerdo de la Comisión Mixta del Concerto Económico, al menos cada 5 años.

Tendrán la consideración de entregas de bienes y prestaciones de servicios, las operaciones definidas como tales en la normativa del IVA.



Aurreko ekitaldia urtebete baino laburragoa bada, eragiketen zenbatekoa kalkulatzeko, urte osoari dagokiona kalkulatu da ekitaldian egindako eragiketetatik abiatuta. Jarduera hasi berria denean, lehenengo ekitaldian egindako eragiketen zenbatekoari begiratuko zaio, eta lehenengo ekitaldia urtebete baino laburragoa izan bada, urte osoari dagokiona kalkulatu da ekitaldian egindako eragiketetatik abiatuta. Harik eta ekitaldi horretako eragiketak zenbat izan diren eta non egin diren jakin arte, halakotzat hartuko dira, ondore guztietarako, subjektu pasiboak aurrez kalkulatu dituenak, jardueraren hasierako ekitaldian ustez egingo dituen eragiketen arabera.

Eragiketak egiteko tokia erabakitzerakoan, honako eragiketa hauek Euskadin egindakotzat hartuko dira (16. artikulua):

a) Ondasun-emateak

Ondasun higigarri gorpuzdunak ematea, Euskadiko lurraldetik bertatik eskuratzaileren esku jartzen direnean. Ondasunak eskuratzaileren esku jartzeko garraiatu egin behar badira, igorpena edo garraiaketa hasten denean ondasunak non dauden, ematea hantxe egin dela ulertuko da.

Ondasun horiek eraldatuta baldin badaude eta ondasunak eman behar dituenak berak eraldatu baditu, ondasun horiek Euskadiko lurraldean egindakotzat hartuko dira azken eraldatze-prozesua Euskadin egin bada.

Emateak direla-eta industriako elementuren batzuk Euskaditik kanpora instalatu behar badira, emate horiek euskal lurraldean egindakotzat hartu ahal izateko, honako baldintza hauek bete beharko dira: gertatzeko eta fabrikatzeko lanak lurralde horretan egin behar dira; eta instalatu edo muntatzeko kostuak ezin du kontraprestazio guztiaren % 15 baino handiagoa izan.

Energia elektrikoa ekoizten dutenen emateak, energia hori sortzen duten zentroak euskal lurraldean baldin badaude.

Ondasun higiezinak emateak, ondasunok

Si el ejercicio anterior fuese inferior a un año, el volumen de operaciones será el resultado de elevar al año las operaciones realizadas. En caso de inicio de la actividad se atenderá al volumen de las operaciones realizadas en el primer ejercicio, y si éste fuese inferior a un año, será el resultado de elevar al año las operaciones realizadas durante el ejercicio. Hasta que se conozcan el volumen y el lugar de realización de las operaciones en este ejercicio, se tomarán como tales, a todos los efectos, los que el sujeto pasivo estime en función de las operaciones que prevea realizar durante el ejercicio de inicio de la actividad.

En lo que respecta a la determinación del lugar de realización de las operaciones (artículo 16), se entenderán realizadas en el País Vasco las siguientes:

a) Entregas de bienes

Las entregas de bienes muebles corporales cuando se realice desde territorio vasco la puesta a disposición del adquirente. Cuando los bienes deban ser objeto de transporte para su puesta a disposición del adquirente, las entregas se entenderán realizadas en el lugar en que se encuentren aquéllos al tiempo de iniciarse la expedición o el transporte.

Si se trata de bienes transformados por quien realiza la entrega, se entenderá efectuada en territorio vasco si se realizó en dicho territorio el último proceso de transformación de los bienes entregados.

Si se trata de entregas con instalación de elementos industriales fuera del País Vasco, se entenderán realizadas en territorio vasco si los trabajos de preparación y fabricación se efectúan en dicho territorio y el coste de la instalación o montaje no excede del 15% del total de la contraprestación.

Las entregas realizadas por los productores de energía eléctrica, cuando radiquen en territorio vasco los centros generadores de la misma.

Las entregas de bienes inmuebles, cuando

Euskadiko lurraldean baldin badaude.

b) Zerbitzuak egitea

Zerbitzuak euskal lurraldean egindakotzat hartuko dira, hain zuzen ere lurralde horretatik abiatuta ematen badira.

Ondasun higiezinekin zerikusi zuzena duten zerbitzuak direnean, ondasun horiek euskal lurraldean kokatuta baldin badaude hartuko dira, zerbitzu horiek, Euskadin egindakotzat.

Aseguru-eragiketak eta kapitalizazio-eragiketak, era berean, aurreko paragrafoetan xedatutakotik kanpora daude. Halako kasuetan, 32. artikuluan jasotako arauak bete beharko dira.

c) Honako eragiketa hauek Euskadin egindakotzat hartuko dira, eragiketak egiten dituen subjektu pasiboak zerga-egoitza euskal lurraldean baldin badauka: nekazaritza, basogintza, abeltzaintza edo arrantzako ustiatzekiek edo arrantzuntzi-armadoreek egindako produktu-emateak, produktuak naturalak baldin badira, eraldatzeko prozesurik jasan ez baldin badute eta ustiatzekien edo armadoreen landaketa, ustiapen edo harrapaketatik baldin badatoz zuzenean.

Modu berean, garraio-zerbitzuak, baita etxer aldatzeko zerbitzuak, atoi-zerbitzuak eta garabi-zerbitzuak ere. Orobat, garraiobideak alokatzea.

d) Zehaztutako irizpideen arabera, atzerrian egindakotzat hartzen diren eragiketak administrazio batari edo besteari eratzikiko zaizkio, gainerako eragiketetan erabiltzen den proportzio berberarekin.

e) Balio Erantsiaren gaineko Zerga araupetzen duen legeriaren arabera jasotako eragiketak egiten ez dituzten erakundeek, zerga-egoitza Euskadin baldin badaukate, foru-aldundiei ordainduko dizkiete tributatuak.

Zerga honetan ere zehazten da ordainarazpenerako lotura-puntuak (15. artikulua), Balio Erantsiaren gaineko Zergan bezala; izan ere, zerga-egitateak bi lurraldeetan sor ditzakete subjektu pasiboek, eta horrek Zerga likidatzearen emaitza

los bienes estén situados en territorio vasco.

b) Prestaciones de servicios

Las prestaciones de servicios se entenderán realizadas en territorio vasco, cuando se efectúen desde dicho territorio.

Cuando las prestaciones estuvieran directamente relacionadas con bienes inmuebles, se entenderán realizadas en el País Vasco si dichos bienes radican en territorio vasco.

Asimismo, se exceptúan de lo dispuesto en los dos apartados anteriores las operaciones de seguro y capitalización, respecto de las cuales se aplicarán las reglas contenidas en el artículo 32.

c) Se entenderán realizadas en el País Vasco las operaciones, cuando el sujeto pasivo que las realice tenga su domicilio fiscal en territorio vasco en los casos de entregas realizadas por explotaciones agrícolas, forestales, ganaderas o pesqueras y armadores de buques de pesca de productos naturales no sometidos a procesos de transformación que procedan directamente de sus cultivos, explotaciones o capturas.

Del mismo modo, para los servicios de transporte, incluso de mudanza, remolque y grúa, así como, los arrendamientos de medios de transporte.

d) Las operaciones que con arreglo a los criterios establecidos se consideren realizadas en el extranjero se atribuirán, en su caso, a una u otra Administración en igual proporción que el resto de las operaciones.

e) Las entidades que no realicen las operaciones definidas conforme a la normativa reguladora del Impuesto sobre el Valor Añadido tributarán a las Diputaciones Forales del País Vasco cuando tengan su domicilio fiscal en territorio vasco.

En este Impuesto, como en el Impuesto sobre el Valor Añadido, se especifica, también, el punto de conexión a los efectos de su exacción (artículo 15), debido a que los sujetos pasivos pueden generar hechos imponible en ambos territorios, lo que

Administrazio artean banatzea dakar.

Foru-aldundiei dagokie, ez beste inori, zerga-egoitza Euskadin duten subjektu pasiboek Sozietateen gaineko Zerga ordainaraztea, baldin eta horiek aurreko ekitaldian eginak dituzten eragiketen bolumena gehenez ere 7 milioi eurokoa bada.

Aurreko ekitaldian egindako eragiketen zenbatekoa 7 milioi euro baino handiagoa denean, subjektu pasiboek, zerga-egoitza edonon dutela ere, foru-aldundiei, Estatuko Administrazioei edo bi administrazio horiei ordainduko diete tributua, egindako eragiketen zenbatekoaren heinean. Proporzioa ehunekoetan emango da, bi hamartarrekin biribilduta.

Zergaren ikuskapena berriz, (19. artikulua), lurraldearen arabera eskumena daukan foru-aldundiak egingo du, subjektu pasiboak Euskadin badu zerga-egoitza.

Hala ere, subjektu pasiboak aurreko ekitaldian eginak dituen eragiketen zenbatekoa 7 milioi eurotik gorakoa bada eta eragiketa guztien % 75 edo gehiago lurralde erkidean egina bada, subjektu pasiboak ikuskatzeko eskumena Estatuko Administrazioarena izango da.

Halaber, zerga-egoitza lurralde erkidean duten subjektu pasiboek ikuskapena lurraldearen arabera eskumena daukan foru-aldundiak egingo du baldin eta subjektu pasiboak aurreko ekitaldian eginak dituen eragiketen zenbatekoa 7 milioi eurotik gorakoa izan eta eragiketa guztiak euskal lurraldean eginak badira.

Modu horretan, Sozietateen gaineko Zergan aplikatu beharreko lotura-puntuak definitzen dira. Horrela, eragiketa-zenbatekoak eta zerga-egoitzak zehaztuko dute aplikatu beharreko zerga-araudia eta zer administrazioek ordainaraziko eta ikuskatuko duen hura.

motiva que se produzca un reparto del resultado de la liquidación del Impuesto entre Administraciones.

Así, corresponderá de forma exclusiva a las Diputaciones Forales la exacción del Impuesto sobre Sociedades de los sujetos pasivos que tengan su domicilio fiscal en el País Vasco y su volumen de operaciones en el ejercicio anterior no hubiere excedido de 7 millones de euros.

Los sujetos pasivos cuyo volumen de operaciones en el ejercicio anterior hubiere excedido de 7 millones de euros tributarán, cualquiera que sea el lugar en que tengan su domicilio fiscal, a las Diputaciones Forales del País Vasco, a la Administración del Estado o a ambas Administraciones en proporción al volumen de operaciones. Éste se expresará en porcentaje y redondeado con dos decimales.

En cuanto a la inspección del Impuesto (artículo 19), ésta se realizará por la Diputación Foral competente por razón del territorio cuando el sujeto pasivo tenga su domicilio fiscal en el País Vasco.

No obstante, la inspección de los sujetos pasivos cuyo volumen de operaciones en el ejercicio anterior hubiera excedido de 7 millones de euros y en dicho ejercicio hubieran realizado en territorio de régimen común el 75% o más de su volumen de operaciones corresponderá a la Administración del Estado.

Asimismo, la inspección de los sujetos pasivos cuyo domicilio fiscal radique en territorio de régimen común, su volumen de operaciones en el ejercicio anterior hubiera excedido de 7 millones de euros y hubiera realizado la totalidad de sus operaciones en territorio foral, se realizará por la Diputación Foral competente por razón del territorio.

De esta forma, quedan definidos los puntos de conexión a aplicar en el Impuesto sobre Sociedades, para los que el domicilio fiscal y el volumen de operaciones determinan la normativa del Impuesto a aplicar y la Administración o Administraciones competentes para su exacción e inspección.

**SOZIJATEEN GAINEKO ZERGA / IMPUESTO SOBRE SOCIEDADES**  
**ARAU, ORDAINARAZPEN ETA IKUSKATZE-AHALMENA BANATZEKO IRIZPIDEAK**  
**CRITERIO DE REPARTO DE LA CAPACIDAD NORMATIVA, EXACCIONADORA Y DE INSPECCIÓN**

| IZAN LITEZKEEN HIPOTESIAK / SUPUESTOS POSIBLES |   |   | AHALMENA / CAPACIDAD                      |  |   |
|--|---|---|---|--|---|
| ZERGA-EGOITZA<br>DOMICILIO FISCAL              | ERAGIKETEN<br>ZENBATEKOA<br>VOLUMEN DE<br>OPERACIONES | % EAeko ERAGIK.<br>ZENBATEKOA<br>% VOLUMEN<br>OPERACIONES CAE | ARAUZTEKOA<br>NORMATIVA                   | ORDAINARAZTEKOA<br>DE EXACCIÓN                 | IKUSKATZEKOA<br>DE INSPECCIÓN             |
| LURRALDE ERKIDEA<br>TERRITORIO COMÚN           | <= 7 milioi euro<br><= 7 mill. euros                  | ----  | LURRALDE ERKIDEA<br>TERRITORIO COMÚN      | LURRALDE ERKIDEA<br>TERRITORIO COMÚN           | LURRALDE ERKIDEA<br>TERRITORIO COMÚN      |
| ARABA / ÁLAVA                                  | <= 7 milioi euro<br><= 7 mill. euros                  | ----  | ARABA / ÁLAVA                             | ARABA / ÁLAVA                                  | ARABA / ÁLAVA                             |
| BIZKAIA  | <= 7 milioi euro<br><= 7 mill. euros                  | ----  | BIZKAIA                                   | BIZKAIA  | BIZKAIA                                   |
| GIPUZKOA                                       | <= 7 milioi euro<br><= 7 mill. euros                  | ----  | GIPUZKOA                                  | GIPUZKOA                                       | GIPUZKOA                                  |
| LURRALDE ERKIDEA<br>TERRITORIO COMÚN           | > 7 milioi euro<br>> 7 mill. euros                    | <100%   | LURRALDE ERKIDEA<br>TERRITORIO COMÚN      | Eragiketa-zenb. prop.<br>Proporc. vol. operac. | LURRALDE ERKIDEA<br>TERRITORIO COMÚN      |
|  | > 7 milioi euro<br>> 7 mill. euros                    | 100%  | LE > erag. zenb.<br>T.H. > volum. operac. | Eragiketa-zenb. prop.<br>Proporc. vol. operac. | LE > erag. zenb.<br>T.H. > volum. operac. |
| ARABA / ÁLAVA                                  | > 7 milioi euro<br>> 7 mill. euros                    | >25%  | ARABA / ÁLAVA (1)                         | Eragiketa-zenb. prop.<br>Proporc. vol. operac. | ARABA / ÁLAVA                             |
|  | > 7 milioi euro<br>> 7 mill. euros                    | <=25%   | LURRALDE ERKIDEA<br>TERRITORIO COMÚN      | Eragiketa-zenb. prop.<br>Proporc. vol. operac. | LURRALDE ERKIDEA<br>TERRITORIO COMÚN      |
| BIZKAIA  | > 7 milioi euro<br>> 7 mill. euros                    | >25%  | BIZKAIA (1)                               | Eragiketa-zenb. prop.<br>Proporc. vol. operac. | BIZKAIA                                   |
|  | > 7 milioi euro<br>> 7 mill. euros                    | <=25%   | LURRALDE ERKIDEA<br>TERRITORIO COMÚN      | Eragiketa-zenb. prop.<br>Proporc. vol. operac. | LURRALDE ERKIDEA<br>TERRITORIO COMÚN      |
| GIPUZKOA                                       | > 7 milioi euro<br>> 7 mill. euros                    | >25%  | GIPUZKOA (1)                              | Eragiketa-zenb. prop.<br>Proporc. vol. operac. | GIPUZKOA                                  |
|  | > 7 milioi euro<br>> 7 mill. euros                    | <=25%   | LURRALDE ERKIDEA<br>TERRITORIO COMÚN      | Eragiketa-zenb. prop.<br>Proporc. vol. operac. | LURRALDE ERKIDEA<br>TERRITORIO COMÚN      |

(1) Sozietate batek eragiketen zenbatekoaren %100a Lurralde Historiko bakar batean egiten badu Lurralde horren araudia baizik ez zaio ezarriko nahiz eta Sozietateak bere zerga-egoitza beste Lurralde batean izan.

(1) En el caso de que el 100% del volumen de operaciones se hubiera realizado en un sólo Territorio Histórico, se aplicará la normativa correspondiente a dicho territorio, con independencia del territorio donde tenga la Sociedad su domicilio fiscal.

### KOADROA / CUADRO I.1

Sozietateen gaineko Zerga dela-eta egin beharreko atxikipenak eta konturako ordainketak (17. artikulua) administrazio batari edo besteari egingo zaizkio, Itunean Pertsona Fisikoen Errentaren gaineko Zergari buruz ezarritako irizpideen arabera.

Tributuak bi administrazioei ordaindu behar dizkieten subjektu pasiboek, bestalde, lurralde bakoitzean egindako eragiketen zenbatekoaren araberrako proportzioan egingo dituzte zergaren zatikako ordainketak, eta zergaren azken aitopen-likidazioan zehaztutako proportzioa aplikatuko da. Dena dela, beste proportzio bat aplikatu ahal izango da, bategite, banaketa eta aktibokarpenen kasuan, bai eta lurralde erkidean edo foru-lurraldean jarduera hastean, amaitzean, zabaltzean edo murriztean ere, baldin eta aldakuntza nabarmena badakar irizpide orokorraren arabera kalkulaturako proportzioan (ehuneko 15 puntu edo gehiagoko aldaketa lurraldeetako edozeini

Las retenciones e ingresos a cuenta del Impuesto sobre Sociedades (artículo 17) corresponderán a una u otra Administración conforme a los criterios establecidos a tal efecto en el Concierto para el Impuesto sobre la Renta de las Personas Físicas.

Los sujetos pasivos que deban tributar a ambas Administraciones ingresarán el pago fraccionado del Impuesto en proporción al volumen de operaciones realizado en cada territorio, aplicándose la proporción determinada en la última declaración-liquidación del Impuesto. Podrá aplicarse una proporción diferente en los casos de fusión, escisión y aportación de activos, así como de inicio, cese, ampliación o reducción de actividad en territorio común o foral que implique una variación significativa (alteración de 15 o más puntos porcentuales en proporción aplicable a cualquiera de los territorios) de la proporción calculada según el criterio general.

aplikatzeko proportzioan).

Bestaldetik, Euskadik ezarriko du interes ekonomikoko elkartzeen eta enpresen aldi baterako enpresa-elkarteen tributua-araubidea (20. artikulua), halakoak osatzen dituzten erakunde guztiak foru-arautegiaren mende dauden kasuetan.

Erakundeok bazkideei egotziko diete lurralde batean zein bestean egindako eragiketetan dagokien zatia, eta bazkideek kontuan hartuko dute egotzi zaien zati hori, euren eragiketen proportzioa zehazterakoan.

Ekonomia Ituna indarrean jarri aurretik eraturako ekonomia-intereseko elkartzei eta enpresen aldi baterako enpresa-elkarteei aplikatu beharreko tributua-araubidea Euskadiri dagokiona bera izango da, baldin eta Euskadiko lurralde-eremua gainditzan ez badute (bosgarren xedapen iragankorra).

Talde fiskalak zerga-baterakuntzaren foru-araubidearen mende egongo dira baldin eta sozietate edo establezimendu iraunkor nagusia eta mendeko guztiak foru-arautegiaren mende badaude banako tributua-ordainketaren araubidean, eta lurralde erkideko zerga-baterakuntzaren araubidearen mende egongo dira, aldiz, sozietate nagusia eta mendeko guztiak lurralde erkideko tributua-araubidearen mende badaude banako tributua-ordainketaren araubidean (20. artikulua).

Hori dela eta, talde fiskaletik kanpokotzat joko dira beste araubidearen mende dauden sozietateak, halakorik badago. Estatuaren unean uneko arautegia bera erabiliko da, betiere, talde fiskala, sozietate nagusia, mendeko sozietateak, nagusitasun-maila eta taldearen barne-eragiketak definitzeko.

Arau hauek erabiliko dira talde fiskalei zerga-baterakuntzaren araubidea aplikatzeko:

- Taldea osatzen duten sozietateek, Itunean aipaturako arau orokorrak betez, banako tributua-ordainketaren araubideari dagokion aitorpena aurkeztuko dute. Aurreko lerroaldean xedaturakoaren kalterik gabe, sozietate nagusiak talde fiskalaren kontabilitate-orri bateratuak

Por otra parte, el régimen tributario de las agrupaciones de interés económico y uniones temporales de empresas (artículo 20), corresponderá al País Vasco cuando la totalidad de las entidades que las integren estén sujetas a normativa foral.

Estas entidades imputarán a sus socios la parte correspondiente del importe de las operaciones realizadas en uno y otro territorio, que será tenida en cuenta por éstos para determinar la proporción de sus operaciones.

El régimen tributario aplicable a las agrupaciones de interés económico y las uniones temporales de empresas constituidas con anterioridad a la entrada en vigor del Concierto Económico (disposición transitoria quinta) será el correspondiente al País Vasco cuando no superen su ámbito territorial.

Y por lo que respecta a los grupos fiscales (artículo 20) estarán sometidos al régimen de consolidación fiscal foral, cuando la sociedad dominante y todas las dependientes estuvieran sujetas a normativa foral en tributación individual, y estarán sujetos al régimen de consolidación fiscal de territorio común, cuando la sociedad dominante y todas las dependientes estuvieran sujetas a normativa común en régimen de tributación individual.

A estos efectos, se considerarán excluidas del grupo fiscal las sociedades que estuvieran sujetas a la otra normativa. En todo caso, se aplicará idéntica normativa a la establecida en cada momento por el Estado para la definición de grupo fiscal, sociedad dominante, sociedades dependientes, grado de dominio y operaciones internas del grupo.

Para la aplicación del régimen de tributación consolidación fiscal de los grupos de fiscales se seguirán las reglas siguientes:

- Las sociedades integrantes del grupo presentarán, de conformidad con las normas generales del Concierto, la declaración establecida para el régimen de tributación individual, sin perjuicio de que la sociedad dominante presentará a cada una de las Administraciones los estados

aurkeztuko dizkie administrazio bie.

- Talde fiskalak lurraldeetako bakoitzean eginak dituen eragiketen zenbatekoaren heinean ordainduko dio tributua administrazioetako bakoitzari. Hori dela eta, lurralde bakoitzean egindako eragiketen zenbatekoa kalkulatzeko, talde fiskaleko sozietateek lurralde horretan egindako eragiketak batu egingo dira, eta gero taldearteko bidezko kenketak egingo dira.

Talde fiskalek, baldin eta 2002ko urtarrilaren 1a baino lehen zerga-baterakuntzako araubidean eta arautegi erkidearen edo foru-arautegiaren arabera ordaintzen bazuten tributua, tributu-ordainketaren araubide horri eutsi ahal izango diote 2006ko abenduaren 31 arte, maiatzaren 13ko 12/1981 Legeak onetsitako Ekonomia Itunaren 25. artikuluan xedatutakoa dela bide. Betiere, artikulua hori beraiei aplikatu ahal izateko, zerga-baterakuntzaren alorrean 2001eko abenduaren 31n indarrean zegoen arautegian ezarritako baldintzak bete behar dituzte (seigarren xedapen iragankorra).

Enpresak batzeko eta banatzeko eragiketetan, Sozietateen gaineko Zergaren atalean (14. artikulua) aipatzen diren tributu-irizpideei jarraituta, kasuan kasuko tributu-onurak bi administrazioek onetsi behar baldin badituzte, foru-aldundiek aplikatuko duten araudia une bakoitzean lurralde erkidean indarrean egongo denaren berdina izango da, eta kasuan kasuko administrazio-espeditanteak izapidetuko dira administrazio bakoitzean (47. artikulua).

#### **4.d. Ez-egoiliarren Errentaren gaineko Zerga**

Ez-egoiliarren Errentaren gaineko Zerga itundutako tributua da, eta Estatuak une bakoitzean ezarrita dituen funtsezko eta formazko arau berak erabiliko dira hura eraentzeko (21. artikulua).

Hala ere, atzerriko egoiliarrak diren pertsona edo erakundeek Euskadin dituzten establezimendu iraunkorrei zerga honi buruzko arautegi autonomoa aplikatuko zaie, Sozietateen gaineko Zergan ezarritakoarekin

contables consolidados del grupo fiscal.

- El grupo fiscal tributará a una y otra Administración en función del volumen de operaciones realizado en uno y otro territorio. A estos efectos, el volumen de operaciones realizado en cada territorio estará constituido por la suma o agregación de las operaciones que cada una de las sociedades integrantes del grupo fiscal efectúen en el mismo, antes de las eliminaciones intergrupo que procedan.

Los grupos fiscales que con anterioridad a 1 de enero de 2002 estuvieran tributando con normativa común o foral en régimen de consolidación fiscal (disposición transitoria sexta), por aplicación de lo dispuesto en el artículo 25 del Concerto Económico aprobado por la Ley 12/1981, de 13 de mayo, podrán mantener dicho régimen de tributación hasta el 31 de diciembre de 2006, siempre que cumplan los requisitos previstos para su aplicación en la normativa sobre consolidación fiscal vigente a 31 de diciembre de 2001.

En otro orden de cosas, en las operaciones de fusiones y escisiones de empresas en las que los beneficios tributarios, que en su caso procedan, hayan de ser reconocidos por ambas Administraciones, conforme a los criterios de tributación contenidos en la concertación del Impuesto sobre Sociedades (artículo 14), las Diputaciones Forales aplicarán idéntica normativa que la vigente en cada momento en territorio común, tramitándose los correspondientes expedientes ante cada una de las Administraciones (artículo 47).

#### **4.d. Impuesto sobre la Renta de no Residentes**

El Impuesto sobre la Renta de no Residentes es un tributo concertado que se regirá por las mismas normas sustantivas y formales que las establecidas en cada momento por el Estado (artículo 21).

No obstante, a los establecimientos permanentes domiciliados en el País Vasco de personas o entidades residentes en el extranjero les será de aplicación la normativa autónoma de este impuesto, de acuerdo con



bat, araudiko lotura-puntuaren arabera.

Era berean, establezimendu iraunkorren bidez lortutako errentak zergapetzen direnean, administrazioetako batek ordainaraziko du Zerga, edo bestela biek batera, Sozietateen gaineko Zergan ordainarazteko lotura-puntuan adierazitako eran.

Konturako ordainketak direla eta (23. artikulua), establezimendu iraunkorrek euren errenten zioz egin behar dituzten zatikako ordainketak, atxikipenak eta konturako sarrerak PFEZn eta Sozietateen gaineko Zergan ezarritako arauei jarraituz eskatuko dira.

Hori dela eta, establezimendu iraunkorrek zerga-egoitza Euskadin dutela uste izango da, baldin eta euskal lurraldean egiten badute euren negozioen administrazio-kudeaketa edo zuzendaritza. Irizpide hori erabilita bizilekua non duten jakiterik ez badago, ibilgetuaren baliorik handiena non daukaten hartuko da kontuan (43. artikulua).

Zergadunak, aukerazko araubidea aplikatu ahal izateko, Ez-Egoiliarren Errentaren gaineko Zergari buruzko arautegian ezarritako baldintzak betetzen dituela-eta, PFEZ ordaintzea aukeratzen badu, lurraldearen arabera eskumena duen foru-aldundiaren arautegia hartuko da kontuan, baldin eta zergadunak lanetik eta ekonomia-jardueretatik euskal lurraldean lortzen dituen etekinek Espainian lortzen duen errenta osoaren zatirik handiena egiten badute. Zergadunak itzulketarako eskubidea duenean, foru-aldundi eskudunak egingo dio itzulketa, berdin da errentak Espainiako zein lekutan lortu dituen.

Pertsona fisiko edo erakunde batek establezimendu iraunkorren bidez diharduela ulertuko da baldin eta, edozein titulu dela bide, edozein motatako instalazio edo lantokiren bat badu, ohikoa eta iraunkorra, eta bere jarduera bertan egiten badu osorik nahiz zati batean; edo bestela, subjektu pasibo ez-egoiliar horren izenean

lo establecido en el Impuesto sobre Sociedades conforme a su punto de conexión normativo.

Del mismo modo, cuando se graven rentas obtenidas mediante establecimiento permanente, la exacción del Impuesto corresponderá a una u otra Administración o a ambas conjuntamente, en los términos previstos en el punto de conexión para la exacción en el Impuesto sobre Sociedades.

En lo referente a los pagos a cuenta (artículo 23), los pagos fraccionados que realicen los establecimientos permanentes y las retenciones e ingresos a cuenta del Impuesto que se les practiquen por las rentas que perciban, se exigirán de acuerdo con las reglas establecidas para el IRPF y el Impuesto sobre Sociedades.

A estos efectos, los establecimientos permanentes se entenderán domiciliados en el País Vasco cuando su gestión administrativa o la dirección de sus negocios se efectúe en territorio vasco. En los casos en que no pueda establecerse el lugar del domicilio de acuerdo con este criterio, se atenderá al lugar donde radique el mayor valor de su inmovilizado (artículo 43).

Cuando el contribuyente ejercite la opción de tributación por el IRPF, por cumplir los requisitos previstos en la normativa reguladora del Impuesto sobre la Renta de no Residentes, a efectos de la aplicación del régimen opcional, será tenida en cuenta la normativa de la Diputación Foral competente por razón del territorio, siempre y cuando los rendimientos del trabajo y de actividades económicas obtenidos en territorio vasco representen la mayor parte de la totalidad de renta obtenida en España. En el caso de que el contribuyente tenga derecho a la devolución, ésta será satisfecha por dicha Diputación Foral con independencia del lugar de obtención de las rentas dentro del territorio español.

Se entenderá que una persona física o una entidad opera mediante establecimiento permanente cuando por cualquier título disponga, de forma continuada o habitual, de instalaciones o lugares de trabajo de cualquier índole, en los que se realice toda o parte de su actividad, o actúe en él por medio de un agente autorizado para contratar, en

eta kontura agenteren batek egiten badu jarduera, kontratuak barne, subjektu pasiboak eskuetsita, eta agente horrek ohikoa badu subjektu pasibo ez-egoiliarak emandako ahalmen hori erabiltzea.

Establezimendu iraunkortzat joko dira, bereziki, zuzendaritzen egoitzak, sukurtsalak, bulegoak, lantegiak, tailerrak, biltegiak, dendak eta bestelako establezimenduak, meategiak, petrolio- eta gas-guneak, harrobiak, nekazaritza, basogintza eta abeltzaintzako ustiategiak eta baliabide naturalak ustiatu edo ateratzeko beste edozein gune, eta hamabi hilabete baino gehiago dirauten eraikuntza-, instalazio- edo muntatze-obrak.

Bestaldetik, establezimendu iraunkorrik gabe lortutako errentak zergapetzen direnean, lurraldea dela-eta eskumena daukan foru-aldundiak ordainaraziko du zerga, errentak Euskadin lortuak edo sortuak badira, hau da, ondoko baldintzak betetzen badira:

a) Ekonomia-ustiategien etekinak direnean, jarduerak euskal lurraldean egiten badira.

b) Azterlan, egitasmu, laguntza tekniko, kudeaketarako laguntza, zerbitzu profesional eta antzeko beste zerbitzu batzuetatik lortutako etekinak direnean, zerbitzu horiek euskal lurraldean egin edo erabiltzen badira.

Eta euskal lurraldean erabilitako zerbitzuak hauek izango dira: euskal lurraldean gauzatzen diren enpresa-jardueretan edo jarduera profesioaletan erabilitakoak edo lurralde horretan kokatutako ondasunekin burututakoak. Zerbitzu hori ez baldin bada gauzatzen den tokian bertan erabiltzen, non erabiltzen den hartuko da kontuan.

c) Zuzenean zein zeharka, menpeko lanak ematen dituen etekinak direnean, lan hori euskal lurraldean egiten bada.

- Euskadin garatutako jarduera pertsonal baten ondorio badira.
- Pentsioak eta tankerako gainerako prestazioak, euskal lurraldean egindako

nombre y por cuenta del sujeto pasivo no residente, que ejerza con habitualidad dichos poderes.

En particular, se entenderá que constituyen establecimiento permanente las sedes de dirección, las sucursales, las oficinas, las fábricas, los talleres, los almacenes, tiendas u otros establecimientos, las minas, los pozos de petróleo o de gas, las canteras, las explotaciones agrícolas, forestales o pecuarias o cualquier otro lugar de exploración o de extracción de recursos naturales, y las obras de construcción, instalación o montaje cuya duración exceda de doce meses.

Por otra parte, cuando se graven rentas obtenidas sin mediación de establecimiento permanente, la exacción del Impuesto corresponderá a la Diputación Foral competente por razón del territorio, cuando las rentas se entiendan obtenidas o producidas en el País Vasco por aplicación de los siguientes criterios:

a) Los rendimientos de explotaciones económicas, cuando las actividades se realicen en territorio vasco.

b) Los rendimientos derivados de prestaciones de servicios, tales como, la realización de estudios, proyectos, asistencia técnica, apoyo a la gestión, así como de servicios profesionales, cuando la prestación se realice o se utilice en territorio vasco.

Se entenderán utilizadas en territorio vasco las prestaciones que sirvan a actividades empresariales o profesionales realizadas en territorio vasco o se refieran a bienes situados en el mismo. Se atenderá al lugar de la utilización del servicio cuando éste no coincida con el de su realización.

c) Los rendimientos que deriven, directa o indirectamente, del trabajo dependiente cuando el trabajo se preste en territorio vasco.

- Cuando provengan de una actividad personal desarrollada en el País Vasco.
- Las pensiones y demás prestaciones similares, cuando deriven de un empleo



enplegu baten ondorio badira.

- Era guztietako erakundeetako administrazio-kontseiluetako, ordezkoko batzordeetako edo beste ordezkari-organoko batzuetako administratzaileen eta kideen ordainsariak.

d) Artista edo kirolariak, zuzenean zein zeharka, euskal lurraldean egindako lanaldi pertsonaletatik edo lanaldi horiekin zerikusia duen beste edozein jardueretatik ateratako etekinak direnean, baita etekin horiek artistak edo kirolariak berak ez beste pertsona edo erakunderen batek hartzen baditu ere.

e) Euskal erakunde publikoetako fondo propioetan parte hartzetik ateratako dibidenduak zein bestelako etekinak.

f) Kapital higigarriak emandako korritu, kanon eta bestelako etekinak:

- Ohiko bizilekua Euskadin duten pertsona fisikoak edo euskal erakunde publikoak ordaindutakoak, baita erakunde pribatuak euskal lurraldean edo establezimendu iraunkorrek ordaindutakoak ere.
- Euskal lurraldean erabilitako kapital-prestazioak ordaintzeko sariak direnean.

Irizpide horiek ez baldin badatoz bat, kapitala (ordaindutako prestaziokoa) non erabili den hartuko da kontuan.

g) Euskal lurraldean dauden ondasun higiezinetatik edo ondasun horiekin zerikusia duten eskubideetatik zuzenean nahiz zeharka ateratako etekinak.

h) Euskal lurraldean kokatutako hiri-ondasun higiezinaren titularrak diren pertsona fisiko zergadunei egozten zaizkien errentak.

i) Pertsonak edo euskal erakunde publikoak jaulkitako baloreetatik eratorritako ondare-irabaziak.

j) Euskal lurraldean kokatutako ondasun higiezinetatik edo lurralde horretan bete behar diren edo gauzatu behar diren eskubideetatik eratorritako ondare-irabaziak. Zehatz-mehatz, honen barruan egongo dira:

prestado en territorio vasco.

- Las retribuciones que se perciban por la condición de administradores y miembros de los Consejos de Administración, de las Juntas que hagan sus veces o de órganos representativos en toda clase de entidades.

d) Los rendimientos derivados, directa o indirectamente, de la actuación personal en territorio vasco de artistas o deportistas, o de cualquier otra actividad relacionada con dicha actuación, aún cuando se perciban por persona o entidad distinta del artista o deportista.

e) Los dividendos y otros rendimientos derivados de la participación en fondos propios de entidades públicas vascas.

f) Los intereses, cánones y otros rendimientos del capital mobiliario:

- Satisfechos por personas físicas con residencia habitual en el País Vasco o entidades públicas vascas, así como los satisfechos por entidades privadas o establecimientos permanentes.
- Cuando retribuyan prestaciones de capital utilizadas en territorio vasco.

Cuando estos criterios no coincidan se atenderá al lugar de utilización del capital cuya prestación se retribuye.

g) Los rendimientos derivados, directa o indirectamente, de bienes inmuebles situados en territorio vasco o de derechos relativos a los mismos.

h) Las rentas imputadas a los contribuyentes personas físicas titulares de bienes inmuebles urbanos situados en territorio vasco.

i) Las ganancias patrimoniales derivadas de valores emitidos por personas o entidades públicas vascas.

j) Las ganancias patrimoniales derivadas de bienes inmuebles situados en territorio vasco o de derechos que deban cumplirse o se ejerciten en dicho territorio. En particular se consideran incluidas:

- Erakunde bateko eskubide edo partaidetzetik eratorritako ondare-irabaziak, baldin eta bere aktiboa, batez ere, euskal lurraldean kokatutako ondasun higiezin ez osatuta badago batez ere. Ez da kontuan hartuko erakundea egoiliarra den ala ez.

- Erakunde bateko eskubide edo partaidetzak eskualdatzetatik eratorritako ondare-irabaziak, baldin eta eskubide edo partaidetza horiek euskal lurraldean kokatutako ondasun higiezin ez gozatzeko eskubidea ematen badiote titularrari. Ez da kontuan hartuko erakundea egoiliarra den ala ez.

k) Euskal lurraldean kokatutako beste ondasun higigarri batzuetatik gertatzen badira edo lurralde horretan bete behar diren edo gauzatu behar diren eskubideetatik eratorritako ondare-irabaziak.

Aurreko paragrafoan zehaztutako irizpide horien arabera, errentaren bat bi lurraldeetan lortu dela pentsa badaiteke, horien ordainarazpena lurralde historikoei egokituko zaie, ordaindu behar duena pertsona fisikoa bada eta ohiko bizilekua Euskadin bada.

Establezimendu iraunkorrik gabe diharduten zergadunen lortutako errentei dagozkien atxikipenak eta konturako sarrerak, berriz, errentak zein lurraldetan lortu, hango administrazioak eskatuko ditu

Erakunde pribatuek edo establezimendu iraunkorrek ordaindutako errentak – erakundeetako administrazio-kontseiluetako, ordezkari batzordeetako edo beste ordezkari-organoko batzuetako administratzaileen eta kideen ordainsarietatik zein fondo propioetan parte hartzetik, kapital higigarriak emandako korritu, kanon eta bestelako etekinetatik eta jaulkitako baloreen ondoriozko ondare-irabazietatik eratorritakoak – eta, aurreko irizpideen arabera, bi administrazioetan aldi berean lortutzat jo daitezkeen errentak, euskal lurraldean lortu edo produzitutakotzat joko dira honako kopuru hauetan:

- Las ganancias patrimoniales derivadas de derechos o participaciones en una entidad, residente o no, cuyo activo esté constituido principalmente por bienes inmuebles situados en territorio vasco.

- Las ganancias patrimoniales derivadas de la transmisión de derechos o participaciones en una entidad, residente o no, que atribuyan a su titular el derecho de disfrute sobre bienes inmuebles situados en territorio vasco.

k) Las ganancias patrimoniales derivadas de otros bienes muebles situados en territorio vasco o de derechos que deban cumplirse o se ejerciten en dicho territorio.

Cuando con arreglo a los criterios anteriores, una renta se pudiera entender obtenida simultáneamente en ambos territorios, su exacción corresponderá a los Territorios Históricos cuando el pagador, si es persona física, tenga su residencia habitual en el País Vasco.

Las retenciones e ingresos a cuenta correspondientes a las rentas obtenidas por los contribuyentes que operen sin establecimiento permanente se exigirán por la Administración del territorio en el que se entiendan obtenidas las correspondientes rentas.

Las rentas satisfechas por entidades privadas o establecimientos permanentes derivadas de retribuciones que se perciban por la condición de administradores y miembros de los Consejos de Administración, de las Juntas que hagan sus veces o de órganos representativos, así como, la participación en fondos propios, intereses, cánones y otros rendimientos de capital mobiliario y ganancias patrimoniales procedentes de valores emitidos, así como cuando, conforme a los criterios antes previstos, una renta se pudiera entender obtenida simultáneamente en ambos territorios, se considerarán obtenidas o producidas en territorio vasco en la cuantía siguiente:

a) Erakunde edo establezimendu iraunkor horiek tributuak Euskadin bakarrik ordaintzen badituzte, ordaintzen dituzten errenta guztiak.

b) Erakunde edo establezimendu iraunkor horiek tributuak bi administrazioetan ordaintzen badituzte, Euskadin egindako eragiketen zenbatekoaren arabera ordaintzen duten errenten zatia.

Hala ere, horrelako kasuetan, likidazioa egoiliarra ez den horren izenean aurkezten duen pertsonaren, erakundearen edo establezimendu iraunkorraren ohiko bizilekua edo zerga-egoitza dagoen lurraldeko administrazioak izango du etekin guztiak ordainarazteko zein beharrezko itzulketak ordaintzeko eskumena, nahiz eta gero, behar bada, beste administrazioari konpentsazioa eman behar izan, beste administrazio horren lurretan egindako eragiketen zenbatekoari dagokion heinean.

Kasu espezifiko horietan, foru-aldundiek eskatuko dituzte atxikipen eta konturako ordainketak, atxikipena egitera behartuta dagoenak Euskadin egindako eragiketen zenbatekoaren proportzioan eta Ekonomia Itunean Sozietateen gaineko Zergarako jasotako arau espezifikoak aplikatuz.

Erakunde ez-egoiliarren Ondasun Higiezinaren gaineko Karga Berezia, ondasun higiezina euskal lurraldean badago, lurraldearen arabera eskumena duen foru-aldundiari egokituko zaio.

Establezimendu iraunkorraren bidez lortutako errentak kargatzen direnean, eta zergak administrazio biei ordaintzen bazaizkie, Sozietateen gaineko Zerga kudeatzeko aurrez ikusitako arauak aplikatuko dira.

Establezimendu iraunkorraren bidez lortutako errentak kargatzen direnean, Administrazio eskudunak egingo du Zergari dagokion ikuskapena, Sozietateen gaineko Zerga kudeatzeko aurrez ikusitako arauak aplikatuz.

a) Cuando se trate de entidades o establecimientos permanentes que tributen exclusivamente al País Vasco la totalidad de las rentas que satisfagan.

b) Cuando se trate de entidades o establecimientos permanentes que tributen conjuntamente a ambas Administraciones, la parte de las rentas que satisfagan en proporción al volumen de operaciones realizado en el País Vasco.

No obstante, en estos casos la Administración competente para la exacción de la totalidad de los rendimientos, así como las devoluciones que proceda practicar, será la del territorio donde tengan su residencia habitual o domicilio fiscal las personas, entidades o establecimientos permanentes que presenten la liquidación en representación del no residente, sin perjuicio de la compensación que proceda realizar a la otra Administración por la parte correspondiente a la proporción del volumen de operaciones realizado en el territorio de ésta última.

En estos supuestos específicos, las retenciones e ingresos a cuenta se exigirán por las Diputaciones Forales en proporción al volumen de operaciones realizado en el País Vasco correspondiente al obligado a retener, aplicando las reglas especificadas para el Impuesto sobre Sociedades en el Concierto Económico.

En cuanto al Gravamen Especial sobre Bienes Inmuebles de entidades no residentes, éste corresponderá a la Diputación Foral competente por razón del territorio cuando el bien inmueble esté situado en territorio vasco.

Cuando se graven rentas obtenidas mediante establecimiento permanente, en los casos de tributación a ambas Administraciones, se aplicarán las reglas de gestión del Impuesto sobre Sociedades.

La inspección del Impuesto, cuando se graven rentas obtenidas mediante establecimiento permanente, se realizará por la Administración que resulte competente aplicando las reglas previstas en el Impuesto sobre Sociedades.

#### **4.e. Kreditu-Erakundeetako Gordailuen gaineko Zerga**

Kreditu-Erakundeetako Gordailuen gaineko Zerga itundutako tributua da, eta Estatuak une bakoitzean ezarrita dituen funtsezko eta formazko arau berak erabiliko dira hura eraentzeko (23 ter artikulua).

Aurrekoa gorabehera, lurralde historikoetako erakunde eskudunek Zergaren karga-tasak ezarri ahal izango dituzte, lurralde erkidean une bakoitzean indarrean daudenen mugen eta baldintzen barruan.

Lurralde historikoetako erakunde eskudunek, halaber, aitorpen- eta sarrera-ereduak onesteko eta likidazio-aldi bakoitzeko sarrera-epeak zehazteko gaitasuna izango dute. Baina eredu horietako datuak, gutxienez, lurralde erkidean erabiltzen diren berberak izan behar dira; eta epe horiek, berriz, ez dira Estatuko Administrazioak ezarritakoez oso bestelakoak izango.

Zergaren ordainarazpena Estatuko Administrazioari egokituko zaio, hirugarrenen funtsak mantentzen diren banku-erakundeen egoitza nagusia edo sukurtsalak lurralde erkidean badaude; eta euskal lurraldean badaude, berriz, lurraldea dela-eta eskumena daukan foru-aldundiari.

Zergaren konturako ordainketak administrazio batek edo besteak eskatuko ditu, aurreko paragrafoan jasotako irizpidearekin bat.

#### **4.f. Energia Elektriakoaren Ekoizpenaren Balioaren gaineko Zerga**

Energia elektriakoaren ekoizpenaren balioaren gaineko Zerga itundutako tributua da, eta Estatuak une bakoitzean ezarrita dituen funtsezko eta formazko arau berberak erabiliko dira hura eraentzeko. (23 quarter artikulua).

Nolanahi ere, lurralde historikoetako erakunde eskudunek aitorpenak eta sarrerak egiteko ereduak onetsi ahal izango dituzte, baina eredu horietan lurralde erkideko ereduak datu berberak jasoko dira, gutxienez; eta sarrerak egiteko epeak jarri

#### **4.e. Impuesto sobre los Depósitos en las Entidades de Crédito**

El Impuesto sobre los Depósitos en las Entidades de Crédito es un tributo concertado que se regirá por las mismas normas sustantivas y formales que las establecidas en cada momento por el Estado (artículo 23 ter).

No obstante lo anterior, las Instituciones competentes de los Territorios Históricos podrán establecer los tipos de gravamen de este Impuesto dentro de los límites y en las condiciones vigentes en cada momento en territorio común.

Asimismo, las instituciones competentes de los Territorios Históricos podrán aprobar los modelos de declaración e ingreso que contendrán, al menos, los mismos datos que los del territorio común, y señalar plazos de ingreso para cada período de liquidación, que no diferirán sustancialmente de los establecidos por la Administración del Estado.

La exacción del Impuesto corresponderá a la Administración del Estado o a la Diputación Foral competente por razón del territorio según que la sede central o sucursales donde se mantengan los fondos de terceros estén situadas en territorio común o vasco.

Los pagos a cuenta del Impuesto se exigirán por una u otra Administración conforme al criterio contenido en el apartado anterior.

#### **4.f. Impuesto sobre el Valor de la Producción de la Energía Eléctrica**

El Impuesto sobre el Valor de la Producción de la Energía Eléctrica es un tributo concertado que se regirá por las mismas normas sustantivas y formales establecidas en cada momento por el Estado. (artículo 23 quarter).

No obstante, las instituciones competentes de los Territorios Históricos podrán aprobar los modelos de declaración e ingreso que contendrán, al menos, los mismos datos que los del territorio común, y señalar plazos de ingreso para cada período de liquidación, que

ahal izango dituzte likidazio-aldi bakoitzerako, baina epe horiek ez dute alde handirik izango Estatuko Administrazioak ezartzen dituenekin.

Zergaren ordainarazpena Estatuko Administrazioari egokituko zaio, energia elektrikoa ekoizteko instalazioak lurralde erkidean badaude; eta euskal lurraldean badaude, berriz, lurraldea dela-eta eskumena daukan foru-aldundiari.

Zergaren konturako ordainketak administrazio batek edo besteak eskatuko ditu, aurreko paragrafoan jasotako irizpidearekin bat.

Itzulketak direla eta, administrazio bakoitzak bereak egingo ditu, bakoitzari dagokion kopuruan.

#### **4.g. Energia Nukleolektrikoa Sortzetik Deribatutako Erregai Nuklear Agortua eta Hondakin Erradioaktiboak Sortzearen Gaineko Zerga, eta Erregai Nuklear Agortua eta Hondakin Erradioaktiboak Instalazio Zentralizatueta Biltegiratzearen gaineko Zerga**

Energia nukleolektrikoa sortzetik deribatutako erregai nuklear agortua eta hondakin erradioaktiboak sortzearen gaineko Zerga eta Erregai nuklear agortua eta hondakin erradioaktiboak instalazio zentralizatueta biltegiratzearen gaineko Zerga itundutako tributuak dira, eta Estatuak une bakoitzean ezarrita dituen edukizko eta formazko arau berberak erabiliko dira haiek eraentzeko. (23 quinquies artikulua)

Nolanahi ere, lurralde historikoetako erakunde eskudunek aitortpenak eta sarrerak egiteko ereduak onetsi ahal izango dituzte, baina eredu horietan lurralde erkideko eredueta datu berberak jasoko dira, gutxienez; eta sarrerak egiteko epeak jarri ahal izango dituzte likidazio-aldi bakoitzerako, baina epe horiek ez dute alde handirik izango Estatuko Administrazioak ezartzen dituenekin.

Energia nukleolektrikoa sortzetik deribatutako erregai nuklear agortua eta

no diferirán sustancialmente de los establecidos por la Administración del Estado.

La exacción del Impuesto corresponderá a la Administración del Estado o a la Diputación Foral competente por razón del territorio según que las instalaciones de producción de energía eléctrica radiquen en territorio común o vasco.

Los pagos a cuenta del Impuesto se exigirán por una u otra Administración, conforme al criterio contenido en el apartado anterior.

Las devoluciones que procedan serán efectuadas por las respectivas Administraciones en la cuantía que a cada una corresponda.

#### **4.g. Impuesto sobre la Producción de Combustible Nuclear Gastado y Residuos Radiactivos Resultantes de la Generación de Energía Nucleoeléctrica e Impuesto sobre el Almacenamiento de Combustible Nuclear Gastado y Residuos Radiactivos en Instalaciones Centralizadas**

El Impuesto sobre la Producción de Combustible Nuclear Gastado y Residuos Radiactivos Resultantes de la Generación de Energía Nucleoeléctrica y el Impuesto sobre el Almacenamiento de Combustible Nuclear Gastado y Residuos Radiactivos en Instalaciones Centralizadas son tributos concertados que se regirán por las mismas normas sustantivas y formales establecidas en cada momento por el Estado (artículo 23 quinquies).

No obstante, las instituciones competentes de los Territorios Históricos podrán aprobar los modelos de declaración e ingreso que contendrán, al menos, los mismos datos que los del territorio común, y señalar plazos de ingreso para cada período de liquidación, que no diferirán sustancialmente de los establecidos por la Administración del Estado.

La exacción del Impuesto sobre la Producción de Combustible Nuclear Gastado y Residuos

hondakin erradioaktiboak sortzearen gaineko Zergaren ordainarazpena Estatuaren Administrazioari edo lurraldea dela-eta eskumena daukan foru-aldundiari dagokio, erregai nuklear agortua eta/edo hondakin erradioaktiboak ekoizten eta/edo biltegitratzen diren instalazioak lurralde erkidean ala euskal lurraldean dauden begiratuta.

Erregai nuklear agortua eta hondakin erradioaktiboak instalazio zentralizatueta biltegitratzearen gaineko Zergaren ordainarazpena Estatuaren Administrazioari edo lurraldea dela-eta eskumena daukan foru-aldundiari dagokio, erregai nuklear agortua eta/edo hondakin erradioaktiboak ekoizten eta/edo biltegitratzen diren instalazioak lurralde erkidean ala euskal lurraldean dauden begiratuta.

Zerga hauen konturako ordainketak administrazio batek edo besteak eskatuko ditu, aurreko bi paragrafoetan jasotako irizpideekin bat.

#### **4.h. Ondarearen gaineko Zerga**

Ondarearen gaineko Zerga itundutako tributua da, araudi autonomokoa (24. artikulua); beraz, lurralde historikoetako erakunde eskudunek arautuko dute hura. Arautzeko eskumen horren muga bakarra Ekonomia Ituneko harmonizazio-arauak izango dira.

Zergadunak, lurralde-eskumena aintzat hartuta, Pertsona Fisikoen Errentaren gaineko Zerga ordaintzen dion administrazioak ordainaraziko du tributua hau; eta, horretarako, ez da kontuan hartuko zer lurraldetan dauden tributupean diren ondare-elementuak. Beraz, zerga honen lotura-puntua zergadunaren ohiko bizilekua da; hau da, Pertsona Fisikoen Errentaren gaineko Zergaren lotura-puntu bera.

Zerga ordaintzeko betebeharrak errealak duten subjektu pasiboen kasuan, ondasunen eta eskubideen baliorik gehiena euskal lurraldean baldin badago, foru-aldundiei egokituko zaie zerga ordainaraztea. Horretarako, euskal lurraldean kokatuta daudela ulertuko da, hain zuzen ere, lurralde horretan dauden, erabil

Radiactivos Resultantes de la Generación de Energía Nucleoeléctrica corresponderá a la Administración del Estado o a la Diputación Foral competente por razón del territorio según que las instalaciones donde se produzca el combustible nuclear gastado y los residuos radiactivos resultantes de la generación de energía nucleoeléctrica radiquen en territorio común o vasco.

La exacción del Impuesto sobre el Almacenamiento de Combustible Nuclear Gastado y Residuos Radiactivos en Instalaciones Centralizadas corresponderá a la Administración del Estado o a la Diputación Foral competente por razón del territorio según que las instalaciones donde se almacene el combustible y los residuos radiquen en territorio común o vasco.

Los pagos a cuenta de estos impuestos se exigirán por una u otra Administración, conforme a los criterios contenidos en los dos apartados anteriores.

#### **4.h. Impuesto sobre el Patrimonio**

El Impuesto sobre el Patrimonio tiene carácter de tributo concertado de normativa autónoma (artículo 24). Las Instituciones competentes de los Territorios Históricos pueden regular este Impuesto sin otras limitaciones que las propias normas de armonización contenidas en el Concierto Económico.

Este tributo, se exigirá por la misma Administración tributaria, en razón del territorio, a la que esté sujeto el contribuyente por el Impuesto sobre la Renta de las Personas Físicas, independientemente del territorio en el que radiquen los elementos patrimoniales objeto de tributación. En definitiva, por tanto, el punto de conexión de este Impuesto es la residencia habitual del contribuyente, en coincidencia con el establecido para la tributación personal sobre la renta.

En el caso de los sujetos pasivos por obligación real de contribuir, la exacción del Impuesto corresponderá a las Diputaciones Forales cuando el mayor valor de los bienes y derechos radique en territorio vasco. Se entenderá, a estos efectos, que radican en territorio vasco los bienes y derechos que



litezkeen edo bete beharko liratekeen ondasun eta eskubideak.

Azken egoitza Euskadin izan duten ez-egoiliarrek Ondarearen gaineko Zerga norberaren betebeharraren arabera ordaintzea aukeratzen dutenean, lurralde erkidean edo foru-lurraldean ordaindu ahal izango dute, eta aukeratzen duten lurraldeko arautegia bete beharko dute.

#### **4.i. Oinordetza eta Dohaintzen gaineko Zerga**

Oinordetza eta Dohaintzen gaineko Zerga itundutako tributua da, eta araudi autonomoaren pean dago (25. artikulua). Lurraldea dela-eta eskumena duen foru-aldundiak ordainaraziko du zerga hori honako kasu hauetan:

- a) «Mortis causa» eskuraketetan, eta bizitza-aseguruen onuradunek aseguratuaren heriotzaren ondoren kopuruak hartzen dituztenean, baldin eta sortzapenaren egunean kausatzailearen ohiko bizilekua Euskadin bada.
- b) Ondasun higiezinaren dohaintzetan, ondasun horiek euskal lurraldean kokatuta baldin badaude. Aurrekoa dela-eta, ondasun higiezinaren dohaintzat hartuko dira Baloreen Merkatuaren uztailaren 28ko 24/1988 Legeko 108. artikuluan aipatutako dohaintza balore-eskualdatzeak.
- c) Gainerako ondasun eta eskubideen dohaintzetan, dohaintza-hartzaileak ohiko bizilekua Euskadin baldin badauka sortzapenaren egunean.
- d) Zergapekoak ohiko bizilekua atzerrian daukanean, baldin eta ondasun edo eskubide guztiak euskal lurraldean kokatuta badaude, euskal lurraldean erabil badaitezke edo euskal lurraldean bete behar badira. Bizi-aseguruetako hitzarmenetatik lortutako kopuruaren kasuan ere bai, hitzarmen hori egoitza Euskadin duten aseguru-erakundeekin egin bada, edo euskal lurraldean egin bada bertan jarduten duten atzerriko erakundeekin.

estuvieran situados, pudieran ejercitarse o hubieran de cumplirse en dicho territorio.

Cuando el no residente que hubiera tenido en el País Vasco su última residencia opte por tributar conforme a la obligación personal, podrá tributar en territorio común o foral conforme a su respectiva normativa.

#### **4.i. Impuesto sobre Sucesiones y Donaciones**

Así mismo, el Impuesto sobre Sucesiones y Donaciones es un tributo concertado de normativa autónoma (artículo 25), correspondiendo su exacción a la Diputación competente por razón del territorio en los siguientes casos:

- a) En las adquisiciones «mortis causa» y las cantidades percibidas por los beneficiarios de seguros sobre la vida para caso de fallecimiento, cuando el causante tenga su residencia habitual en el País Vasco a la fecha del devengo.
- b) En las donaciones de bienes inmuebles, cuando éstos radiquen en territorio vasco. A estos efectos, tendrán la consideración de donaciones de bienes inmuebles las transmisiones a título gratuito de los valores a que se refiere el artículo 108 de la Ley 24/1988, de 28 de julio, del Mercado de Valores.
- c) En las donaciones de los demás bienes y derechos, cuando el donatario tenga su residencia habitual en el País Vasco a la fecha del devengo.
- d) En el supuesto en el que el contribuyente tuviera su residencia en el extranjero, cuando la totalidad de los bienes o derechos estuvieran situados, pudieran ejercitarse o hubieran de cumplirse en territorio vasco, así como por la percepción de cantidades derivadas de contratos de seguros sobre la vida cuando el contrato haya sido realizado con entidades aseguradoras residentes en el territorio vasco, o se hayan celebrado en el País Vasco con entidades extranjeras que operen en él.

Aurreko a) eta c) letretan jasotako kasuetan, foru-aldundiek lurralde erkideko arauak aplikatuko dituzte, kausatzaileak edo dohaintza-hartzaileak ohiko bizilekua Euskadin eskuratu zuenetik zerga-sortzapenaren egunera arte bost urte baino gutxiago pasa badira. Ez zaie arau hori ezarriko Autonomia Estatutuaren 7.2 artikulua araberaren izaera politikoz euskaldunak izaten jarraitu dutenei.

Agiri baten bidez dohaintza-emaile bakar batek dohaintza-hartzaile bati ondasunak edo eskubideak dohaintzan ematen badizkio eta, aurrez azaldutako a), b), c) eta d) irizpideei jarraituta, etekina lurralde erkidean eta euskal lurraldean sortutakoa dela pentsatu behar bada, eskualdatutako ondasun eta eskubide guztien balioari lurralde bakoitzean legokiokkeen batez besteko zerga-tasa aplikatuko da, bakoitzaren arauen arabera eta lurralde bakoitzari egotzitako dohaintzen balioaren etekinaren gainean, eta hortik aterako da lurralde bakoitzari dagokion kuota.

Era berean, dohaintzak metatu behar diren kasuetan, Euskadiri zein kuota dagokion jakiteko, metatutako dohaintza guztien balioari legokiokkeen batez bestekoa aplikatu behar zaio egun eskualdatuta dauden ondasun eta eskubideen balioari, beraren arauen arabera. Horretarako, metatutako ondasun eta eskubide guztiak honako hauek izango dira: aurreko dohaintzetatik datozenak eta egun eskualdatu direnak.

#### **4.j. Balio Erantsiaren gaineko Zerga**

Balio Erantsiaren gaineko Zergaren araubidea Europar Batasun osoan harmonizatuta dago. Estatuaren arautze-ahalmena mugatzen da Europar Batasuneko araubideak berariaz ezarritako zenbait alderdi finkatzera. Aurreko guztiak eraginda eta zergaren ezaugarriak aintzat harturik, zerga horren itunketa ordainarazpen-ahalmena banatzean datza bereziki; izan ere, arautze-ahalmenak zerga kudeatzearen zenbait alderdi baino ezin ditu erabaki.

Hartara, Ekonomia Itunak xedatzen du Estatuak une bakoitzean ezarritako dituen arau substantibo eta formal berberak erabiliko direla BEZa eraentzeko (26. artikulua), ereduak eta sarrera-epetegi dagokienez izan

En los supuestos contemplados en las letras a) y c), las Diputaciones Forales aplicarán las normas de territorio común cuando el causante o donatario hubiere adquirido la residencia en el País Vasco con menos de cinco años de antelación a la fecha del devengo del Impuesto. Esta norma no será aplicable a quienes hayan conservado la condición política de vascos con arreglo al artículo 7.2 del Estatuto de Autonomía.

Si en un documento se donasen por un mismo donante a favor de un mismo donatario, bienes o derechos y, por aplicación de los criterios a), b), c) y d) antes descritos, el rendimiento deba entenderse producido en territorio común y vasco, corresponderá a cada uno de ellos la cuota que resulte de aplicar, al valor de los donados cuyo rendimiento se le atribuye, el tipo medio que, según sus normas, correspondería al valor de la totalidad de los transmitidos.

Así mismo, cuando proceda acumular donaciones, corresponderá al País Vasco la cuota que resulte de aplicar, al valor de los bienes y derechos actualmente transmitidos, el tipo medio que, según sus normas, correspondería al valor de la totalidad de los acumulados. A estos efectos, se entenderá por totalidad de los bienes y derechos acumulados los procedentes de donaciones anteriores y los que son objeto de la transmisión actual.

#### **4.j. Impuesto sobre el Valor Añadido**

La normativa del Impuesto sobre el Valor Añadido está armonizado en el conjunto de la Unión Europea. La capacidad normativa de los Estados se limita a determinados aspectos expresamente previstos por la regulación comunitaria. Ello, junto a las características propias del Impuesto, ha significado que en su concertación se atiende al reparto de la capacidad exaccionadora, dado que la capacidad normativa se limita solo a aspectos relacionados con su gestión.

Así, el Concierto establece (artículo 26) que el IVA debe regirse por las mismas normas sustantivas y formales establecidas en cada momento por el Estado, a excepción de los modelos y plazos de ingreso. Si bien, los



ezik. Hala ere, aitorten- eta sarrera-eredu horietako datuak, gutxienez, lurralde erkidean erabiltzen diren berberak izan behar dira; eta likidazio-aldi bakoitzeko sarrera-epe horiek, berriz, ez dira Estatuko Administrazioak ezarritakoez oso bestelakoak izango.

Foru-aldundiek Balio Erantsiaren gaineko Zerga ordainarazteko eskumen eskusiboa izango dute, subjektu pasiboa egoera hauetakoren batean badago (27. artikulua):

- Zerga-egoitza Euskadin izan eta aurreko urtean haren eragiketa-bolumen osoa 7 milioi eurotik gorakoa izan ez bazen.
- Euskadin bakarrik jarduten badu eta aurreko ekitaldian eragiketa-bolumena 7 milioi eurotik gorakoa izan bazen, zerga-egoitza non duen aintzat hartu gabe.

Horrez gain, foru-aldundiek eragiketa-bolumenaren arabera ordainaraziko dute zerga, subjektu pasiboak euskal lurraldean eta lurralde erkidean jarduten duenean; betiere, 7 milioi eurotik gorako eragiketa-bolumena egiten badu eta zerga-egoitza non duen aintzat hartu gabe.

Jardueran hasi berriak direnen kasuan, 7 milioi euroko kopurua zenbatzeko, lehenengo urte naturalean egindako eragiketa-bolumena hartuko da kontuan. Jardueran emandako lehenengo urtea ez baldin bada urte naturala, urte osoko zenbatekoa kalkulatu da jardueraren hasieratik egindako eragiketetatik abiatuta.

Ondasunen Europar Batasunaren barruko trafikoarekin zerikusia duten eragiketen ziozko Zerga aurrez azaldutako eran ordainaraziko da, honako kasu hauetan izan ezik:

- Garraiobide berrien Europar Batasunaren barruko eskurapenen ziozko Zerga, baldin eta pertsona fisikoek edo juridikoek egiten dituzten eragiketak BEZetik erabat salbuetsita edo ez-zergapetuta badaude, garraiobideak behin betiko matrikulatzen diren lurralde erkideko edo Euskadiko lurraldeko Administrazioak ordainaraziko

modelos de declaración e ingresos han de contener, al menos, los mismos datos que los de territorio común y los plazos de ingreso para cada período de liquidación no deben diferir sustancialmente de los establecidos por la Administración del Estado.

Las Diputaciones Forales exaccionarán (artículo 27) de forma exclusiva el Impuesto sobre el Valor Añadido cuando el sujeto pasivo se encuentre en alguna de las siguientes circunstancias:

- Que tenga su domicilio fiscal en el País Vasco y su volumen total de operaciones en el año anterior no hubiera sido superior a 7 millones de euros.
- Que opere exclusivamente en el País Vasco y su volumen total de operaciones en el año anterior exceda de 7 millones de euros, cualquiera que sea el lugar del domicilio fiscal.

Además, las Diputaciones Forales exaccionarán el Impuesto en proporción al volumen de operaciones, si el sujeto pasivo opera en territorio común y vasco, siempre que el volumen total de operaciones exceda de 7 millones de euros, independientemente de su domicilio fiscal.

En el supuesto de inicio de actividad, para el cómputo de la cifra de 7 millones de euros, se atenderá al volumen de las operaciones realizado en el primer año natural. Si el primer año de actividad no coincidiera con el año natural, para el cómputo de la cifra anterior, las operaciones realizadas desde el inicio de las actividades se elevarán al año.

La exacción del Impuesto correspondiente a las operaciones relacionadas con el tráfico intracomunitario de bienes se realizará en los términos especificados anteriormente, salvo los supuestos siguientes:

- Por las adquisiciones intracomunitarias de medios de transporte nuevos efectuadas por personas físicas o jurídicas cuyas operaciones estén totalmente exentas o no sujetas al IVA, corresponderá a la Administración del territorio común o vasco en el que dichos medios de transporte se matriculen definitivamente.

du.

- Jarraian azalduko diren eragiketak egiten direnean, Estatuko Administrazioak edo lurraldearen arabera eskumena daukan foru-aldundiak ordainaraziko du Zerga, subjektu pasiboaren egoitza non dagoen, lurralde erkidean edo foru-lurraldean:

a) Ondasunen Europar Batasunaren barruko eskuraketak, Zergari kenketa osoa edo partziala egiteko eskubiderik ez dakarten eragiketak soilik egiten dituzten subjektu pasiboek edo enpresari nahiz profesional gisa ez diharduten pertsona juridikoek egiten dituztenak, baldin eta eskuraketak zergapean badaude halaxe aukeratu delako edo Zergari buruzko arauetan ezarritako muga kuantitatiboa gainditu delako.

b) Erregimen hauetan egindako Ondasunen Europar Batasunaren barruko eskuraketak: erregimen erraztua, nekazaritza, abeltzaintza eta arrantzaren erregimen berezia edo baliokidetasun-errekarguaren erregimena.

Horrenbestez, eragiketak egiten diren lekua da Balio Erantsiaren gaineko Zerga ordainarazteko eskumena nork duen zehazteko irizpidea, salbuespenak izanik orotara 7 milioirainoko eragiketa-bolumena duten subjektu pasiboek zerga-egoitzaren irizpidea aplikatzea eta aipatutako kasu bereziak.

Ekonomia Itunak, 28. artikuluan, arau zehatzak ezartzen ditu eragiketak zer lurraldetan egiten diren zehazteko. Subjektu pasibo batek lurralde jakin batean jarduten du, baldin eta lurralde horretan gauzatzen baditu ondasun-emateak edo zerbitzu-emateak. Euskadiko lurralde historikoetan egindakotzat joko dira eragiketa hauek:

a) Ondasun-emateak:

Ondasun higarri gorpuzdunak ematea, Euskadiko lurraldetik bertatik jartzen direnean eskuratzaileren esku. Aldiz, ondasun horiek garraiatu egin behar badira, halakoetan, espedizioa edo garraioa hasten denean Euskadiko lurraldean badago, han egindakotzat hartuko da ematea. Ondasun higarriari buruzko arau orokor horiek

- La exacción del impuesto se exigirá por la Administración del Estado o por la Diputación Foral competente por razón del territorio, según que el sujeto pasivo esté domiciliado en territorio común o foral, en los siguientes supuestos:

a) Las adquisiciones intracomunitarias de bienes sujetas al Impuesto por opción o por haberse superado el límite cuantitativo establecido en la normativa reguladora del Impuesto, efectuadas por sujetos pasivos que realicen exclusivamente operaciones que no originan derecho a deducción total o parcial de aquél, o por personas jurídicas que no actúen como empresarios o profesionales.

b) Las adquisiciones intracomunitarias de bienes en régimen simplificado, régimen especial de la agricultura, ganadería y pesca y régimen de recargo de equivalencia.

Por lo tanto, salvando el criterio simplificador del domicilio fiscal para los sujetos pasivos con un volumen total de operaciones no superior a 7 millones de euros, y los supuestos específicos, el criterio que determina la competencia para la exacción del Impuesto sobre el Valor Añadido, es el lugar donde se realizan las operaciones.

El Concierto (artículo 28) establece reglas precisas para determinar cuando una operación se realiza en uno u otro territorio. Se entiende que un sujeto pasivo opera en un territorio cuando realiza en él entregas de bienes o prestaciones de servicios. Se entienden realizadas en los Territorios Históricos del País Vasco las siguientes operaciones:

a) Entregas de bienes:

Entrega de bienes muebles corporales, cuando la puesta a disposición del adquirente se realice desde dicho territorio. Si los bienes deben transportarse, la entrega se entenderá realizada en territorio vasco cuando los bienes se encuentren en dicho territorio al tiempo de iniciarse la expedición o el transporte. Estas reglas generales sobre

salbuespenak dituzte, eragiketak lurralde batean ala bestean egozteko modua egokitzeko:

- Ematea egingo duenak berak eraldatu baldin baditu ondasun horiek, ematea Euskadin egindakotzat hartuko da, emandako ondasunen azken eraldatze-prozesua Euskadin egin bada.
- Ondasun-emateek industriako elementuen instalazioa barne hartzen badute, eta instalatzearen edo muntatzearen kostua kontraprestazio guztiaren % 15 baino handiagoa ez bada, Euskadin egindakotzat joko dira, prestatze- eta fabrikazio-lanak lurralde horretan egin badira.
- Ondasunen igorpena edo garraioa beste estatu kide batean hasten bada, eta BEZari buruzko arategian ezarritako betekizunak betetzen badira urrutiko salmenten erregimena aplikatzeko, ondasun-ematea Euskadin egindakotzat joko da ondasunaren garraioa Euskadin amaitzen bada.

Energia elektrikoaren ekoizleek egindako emateak, energia hori sortzen duten zentroak Euskadiko lurraldean baldin badaude.

Ondasun higiezinaren emateak, ondasunok Euskadiko lurraldean badaude.

#### b) Zerbitzu-emateak:

Zerbitzu-emateak Euskadiko lurraldean egindakotzat joko dira, baldin eta lurralde horretatik egiten badira. Horren salbuespen izango dira beste lurralde batzuetan dauden ondasun higiezinekin lotutako zerbitzu-emateak eta aseguru eta kapitalizazioko eragiketak.

Hala ere, zenbait eragiketaren lotura-puntua subjektu pasiboaren zerga-egoitza da, irizpide sinplifikatzaile bati jarraituta. Euskadin egindakotzat jotzen dira zerga-egoitza lurralde horretan duten pertsonen egindako eragiketa hauek:

- Eraldatu gabeko produktu naturalen emateak, nekazaritza, basogintza, abeltzaintza edo arrantzako ustiatzeko eta arrantza-ontzien armadoreek

bienes muebles tienen excepciones que buscan una mejor adecuación en la imputación las operaciones a uno u otro territorio:

- Si se trata de bienes transformados por quien realiza la entrega, se entiende realizada la entrega en el País Vasco si se realizó en dicho territorio la última transformación de los bienes entregados.
- Si se trata de entregas con instalación de elementos industriales, y el coste de la instalación o montaje no excede del 15% del total de la contraprestación, se entiende realizada la entrega en el País Vasco, si se realizaron en dicho territorio los trabajos de preparación y fabricación.
- Si se trata de bienes que deben ser objeto de expedición o transporte iniciado en otro Estado miembro, y se cumplen los requisitos previstos en la normativa reguladora del IVA para la aplicación del régimen de ventas a distancia, la entrega se entenderá realizada en el País Vasco cuando finalice en él dicho transporte.

Las entregas realizadas por los productores de energía eléctrica, cuando los centros generadores de la misma radiquen en territorio vasco.

Las entregas de bienes inmuebles cuando los bienes estén situados en territorio vasco.

#### b) Prestaciones de servicios:

Las prestaciones de servicios se entenderán realizadas en territorio vasco, cuando se efectúen desde dicho territorio, salvo las prestaciones relacionadas con bienes inmuebles que radiquen en otro territorio y las operaciones de seguro y capitalización.

No obstante, existe una serie de operaciones en las que, siguiendo un criterio simplificador, el punto de conexión es el domicilio fiscal del sujeto pasivo. Se entienden realizadas en el País Vasco las siguientes operaciones efectuadas por personas cuyo domicilio fiscal se encuentra en dicho territorio:

- Entregas realizadas por explotaciones agrícolas, forestales, ganaderas o pesqueras y armadores de buques de pesca de productos naturales no

egindakoak, beraien landaketa, ustiapen edo harrapaketatik baldin badatoz zuzenean.

- Garraio-zerbitzuak, baita etxe-aldaketako zerbitzuak, atoi-zerbitzuak eta garabi-zerbitzuak ere.
- Garraiobideak errentamendua.

Ez da inportazioaren zergapen-egitateari buruzko lotura-punturik ezartzen, Estatuaren eskusiboa baita.

Adierazitako araei jarraituz, subjektu pasiboak Administrazio bati baino gehiagori ordaindu beharko balie, zerga-likidazioen emaitzak dagokion administrazioari egotzi beharko zaizkio, lurralde bakoitzean egutegiko urtebetean lortu den kontraprestazioen zenbatekoari erreparatuta eta Balio Erantsiaren gaineko Zerga alde batera utzita. Kontraprestazio horiek lurralde bakoitzean egutegiko urtean egindako ondasun-emate eta zerbitzuenak izan behar dute, batzuetan zergapetu eta beste batzuetan salbuetsitakoak. Salbuetsitakoek kenketa-eskubidea dakarte.

Urte naturalean behin-behinean aplikatzekoak izango diren proportzioak erabakitzeke, aurreko urteko eragiketei erreparatuko zaie. Jarduera hasten den egutegiko urteko likidazio-aldietan behin-behinean aplikatu behar den proportzioa subjektu pasiboak berak kalkulatu du, beraren ustez lurralde bakoitzean egin dituen eragiketak kontuan hartuta; hala ere, azken erregularizazioa egingo da.

Hala ere, aurretiaz Ekonomia Itunean aurreikusitako Araugintza Koordinatu eta Ebaluatzeko Batzordeari jakinarazita, posible izango da bestelako proportzio bat aplikatzea, aktiboak bat egiten, bereizten edo ekartzen badira eta lurralde erkidean edo foru-lurraldean jardueraren bat hasi, amaitu, zabaldu edo murrizten denean, baldin eta proportzioa nabarmen aldarazten bada. Betiere, aldakuntza nabarmena dela uste izango da lurraldeetarik edozeini aplikatu beharreko proportzioak ehuneko 15 gora edo behera, gutxienez, egiten badu.

Subjektu pasiboak, egutegiko urte bakoitzean Zergaren gainean egindako azken aitorten-

sometidos a transformación, que procedan directamente de sus cultivos, explotaciones o capturas.

- Los servicios de transporte, incluso los de mudanza, remolque y grúa.
- Los arrendamientos de medios de transporte.

No se establece punto de conexión respecto del hecho imponible importaciones, puesto que éste es competencia exclusiva del Estado.

En el supuesto de que el sujeto pasivo deba tributar, conforme a las reglas expuestas, a más de una Administración, el resultado de las liquidaciones del Impuesto, se imputará en proporción al volumen de las contraprestaciones, excluido el IVA, correspondientes a las entregas de bienes y prestaciones de servicios gravadas y las exentas con derecho a deducción que se hayan realizado en los territorios respectivos durante el año natural.

Las proporciones provisionalmente aplicables durante cada año natural serán las determinadas en función de las operaciones del año precedente. La proporción provisional aplicable en los períodos de liquidación del primer año natural del ejercicio de la actividad será fijada por el sujeto pasivo según su previsión de las operaciones a realizar en cada territorio, sin perjuicio de la regularización final correspondiente.

No obstante, podrá aplicarse, previa comunicación a la Comisión de Coordinación y Evaluación Normativa prevista en el Concierto, una proporción diferente en los casos de fusión, escisión y aportación de activos, así como de inicio, cese, ampliación o reducción de actividad en territorio común o foral que conlleve una variación significativa de la proporción. En todo caso, se considerará que la variación es significativa, cuando suponga la alteración de 15 o más puntos porcentuales en la proporción aplicable a cualquiera de los territorios.

En la última declaración-liquidación del Impuesto correspondiente a cada año natural,

likidazioan, behin betiko proportzioak kalkulatu dituzte -garai horretan egindako eragiketen arabera-, eta aurreko likidazioaldietan Administrazio bakoitzarekin egindako deklarazioak erregularizatu dituzte, dagokion moduan.

Subjektu pasiboek Zergaren aitorpen-likidazioak aurkeztuko dizkiete zerga ordainarazteko eskumena daukaten administrazioei. Aitorpen-likidazio horietan, betiere, aplikatu beharreko proportzioak eta administrazio batari edo besteari dagozkion kuotak jaso beharko dira.

Balitzeko itzulketak direla eta, administrazio bakoitzak bereak egingo dituzte, bakoitzari dagokion kopuruan.

Zerga lurralde bakarrean ordaintzen duten subjektu pasiboen ikuskapena egitea lurralde horretako ikuskapen-zerbitzuei dagokie (29. artikulua). Subjektu pasiboak lurralde batean baino gehiagotan ordaintzen badu zerga, zerga-egoitzako lurraldeko ikuskapen-zerbitzuen lana izango da haren ikuskapena egitea. Arau horren salbuesten dira, zerga-egoitza EAEn izan arren, eragiketen gutxienez % 75 lurralde erkidean egiten dituzten subjektu pasiboak. Azken kasu horretan, Estatuko Administrazioari dagokio ikuskapenak egitea.

Entitate-taldeari buruzko araubide bereziari lotutako entitateek arestian aipatutako arau orokorrak aplikatuz ordainduko dute zerga, espezialitate hauek zehaztuta:

- Entitate-taldetik kanpokotzat joko dira mendeko erakundeak, baldin eta beren ikuskapena egiteko ardura duten organoak, erakunde nagusiarik aplikatu beharreko Administrazioak ez beste Administrazio batekoak badira, foru administrazioa zein administrazio erkidea izan.
- Erakunde-taldea osatzen duten erakundeek banakako tributurordainketaren araubideri dagokion aitorpena aurkeztuko dute. Zergari buruzko arauak, eta, hala dagokionean, erakunde-talderako araubide bereziko arauak ere bai, banaka aplikatutakoan, hortik sortzen diren zenbatekoak

el sujeto pasivo calculará las proporciones definitivas según las operaciones realizadas en dicho período, y practicará la consiguiente regularización de las declaraciones efectuadas en los anteriores períodos de liquidación con cada una de las Administraciones.

Los sujetos pasivos presentarán las declaraciones-liquidaciones del Impuesto ante las Administraciones competentes para su exacción, en las que constarán, en todo caso, la proporción aplicable y las cuotas que resulten ante cada una de las Administraciones.

Las devoluciones que procedan serán efectuadas por las respectivas Administraciones en la cuantía que a cada una le corresponda.

La inspección de los sujetos pasivos (artículo 29) que tributen sólo en un territorio corresponde a los servicios de Inspección de ese territorio. En caso de que los sujetos pasivos tributen en más de un territorio, la inspección la realizarán los servicios del territorio donde los sujetos pasivos tengan su domicilio fiscal. Excepción a esta regla son aquellos que, aún teniendo su domicilio fiscal en el País Vasco, realicen en Territorio Común al menos el 75% de sus operaciones, correspondiendo la inspección a la Administración del Estado.

Las entidades acogidas al régimen especial del grupo de entidades tributarán aplicando las reglas generales comentadas anteriormente, con las siguientes especialidades:

- Se consideran excluidas del grupo las entidades dependientes cuya inspección se encuentre encomendada a una Administración, foral o común, distinta de la aplicable a la entidad dominante.
- Las entidades integrantes del grupo presentarán la declaración establecida para el régimen de tributación individual, conteniendo los importes que resulten de la aplicación individual de las normas reguladoras del impuesto, incluyendo, en su caso, las propias del régimen especial del grupo de entidades. Cada entidad

zehaztuko dira aitoren horretan. Taldea osatzen duten erakundeetako bakoitzak banaka kalkulatu du Administrazio bakoitzari egotz dakiokeen aitorenaren emaitza.

- Entitate-taldearen aitoren-likidazio erantsietan kontatu beharreko zenbatekoa, aurreko arauari jarraikiz kalkulatuak emaitzak batuta ateratzen dena izango da (foru-aldundietako bakoitzari edo Estatuko Administrazioari dagozkionak), eta ezin izango dira erantsi zerga arloko administrazio desberdinei dagozkien kopuruak.
- Taldea osatzen duten erakundeek zein lurraldetan jarduten duten, lurralde horretako tributu-administrazioan bete beharko dituzte erakunde nagusiek beren berariazko betebeharrak.
- Erakunde-talderako araubide bereziak ez ditu inola ere aldatuko itun honetan zehaztutako arauak, ez eta, bereziki, lurraldeetako bakoitzean izaten diren eragiketen zenbatekoa finkatzeko erabili beharreko arauak ere.

Batasunaren barrenean egiten diren entregan eta eskuratzeko aitoren laburbiltzaileak eta hirugarren pertsonekin egindako eragiketenak aurkezteko tokia subjektu pasiboari buruzko egiaztapena eta ikerketa egiteko eskumena duen zerga-administrazioa izango da.

#### **4.k. Ondare Eskualdaketen eta Egintza Juridiko Dokumentatuen gaineko Zerga**

Ondare Eskualdaketen eta Egintza Juridiko Dokumentatuen gaineko Zerga itundutako tributu da, eta araudi autonomoaren pean dago. Hala ere, lurralde historikoek ez dute halako eskumenik izango sozietate-eragiketetan eta truke-letretan edo horien ordezkio balioa edo igorpen-zeregina duten agirietan, horrelakoetan arau erkideak bete beharko baitira (30. artikulua).

Foru-aldundiek ordainaraziko dute zerga hori, kasu hauetan (31. artikulua):

Ondasun higiezinak kostu bidez eskualdatzen direnean eta alokatzen direnean, eta ondasun horien eskubide errealak -baita bermekoak

integrante del grupo deberá calcular de forma individual el resultado de la declaración imputable a cada Administración.

- Los importes a computar en las declaraciones-liquidaciones agregadas del grupo de entidades serán la suma de los resultados calculados de forma individual correspondientes a cada una de las Diputaciones Forales o a la Administración del Estado, sin que quepa la agregación de cantidades que correspondan a Administraciones tributarias distintas.
- Las obligaciones específicas de las entidades dominantes habrán de ser cumplidas ante las Administraciones tributarias en cuyo territorio operen las entidades que integren el grupo.
- Este régimen especial no alterará en ningún caso las reglas previstas en el concierto y en particular las aplicables para determinar el volumen de operaciones en cada territorio.

En cuanto a las declaraciones recapitulativas de entregas y adquisiciones intracomunitarias deberán presentarse ante la Administración tributaria que tenga atribuida la competencia para la comprobación e investigación de los sujetos pasivos.

#### **4.k. Impuesto sobre Transmisiones Patrimoniales y Actos Jurídicos Documentados**

El Impuesto sobre Transmisiones Patrimoniales y Actos Jurídicos Documentados es un tributo concertado de normativa autónoma. La capacidad normativa de las instituciones competentes de los Territorios Históricos (artículo 30) queda limitada en lo que se refiere a operaciones societarias, letras de cambio y documentos que suplan a la misma o realicen función de giro, que deben regirse por la normativa común.

La exacción corresponderá a las Diputaciones Forales (artículo 31) en los siguientes casos:

En las transmisiones onerosas y arrendamientos de bienes inmuebles y en la construcción y cesión onerosa de derechos



ere- osatu edo eskubide horiek kostu bidez ematerakoan, ondasunok euskal lurraldean kokatuta badaude.

Baloreen Merkatuaren uztailaren 28ko 24/1988 Legeko 108. artikuluan jasotako kasuetan, baloreak eskualdatzen dituen erakundearen aktiboko ondasun higiezinak euskal lurraldean badaude.

Ondasun higigarriak, aziendak eta kredituak kostu bidez eskualdatzerakoan eta horien gaineko eskubideak osatzerakoan eta eskubide horiek kostu bidez lagatzerakoan, baldin eta eskuratu behar dituen pertsona fisikoa bada eta ohiko bizilekua Euskadin badauka; edo, pertsona juridikoa bada eta Euskadin badauka zerga-egoitza.

Baloreen eskualdaketetan, eragiketa non formalizatu den hartuko da kontuan.

Higigarrien hipoteka edo eskualdaketarik gabeko bahitura osatzerakoan edo tartean itsasontzi edo aireontziak dauden kasuetan, egintza horiek zein lurraldetan inskribatu behar diren hartuko da kontuan.

Mailegu soilak, fidantzak, higiezinenez bestelakoen alokatzeak eta pentsioak osatzen direnean, baldin eta mailegu-hartzailea, fidantza-hartzailea, errentaria edo pentsioduna pertsona fisikoa bada eta ohiko bizilekua Euskadin badu; edo pertsona juridikoa bada eta zerga-egoitza Euskadin badu. Maileguak berme erreala duenean, berriz, hipotekadun ondasun higiezinak euskal lurraldean badaude, edo lurralde horretan inskribatu badaitezke higigarrien hipotekak edo eskualdaketarik gabeko bahiturak.

Mailegu bat lurralde erkidean eta foru-lurraldean kokatutako hainbat ondasun higiezinaren gaineko hipotekarekin bermatuta badago, edo lurralde bietan inskribatu daitekeen higigarrien hipotekarekin nahiz eskualdaketarik gabeko bahiturarekin bermatuta badago, batzuei eta besteei egozten zaien erantzukizunaren araberako proportzioan ordainduko zaio zerga Administrazio bakoitzari, eta, zehaztapen hori eskrituran beren beregi jasorik ez badago, ondasunen balio egiaztatuen araberako proportzioan.

reales, incluso garantía, que recaigan sobre los mismos, cuando éstos radiquen en territorio vasco.

En los supuestos previstos en el artículo 108 de la Ley 24/1988, de 28 de julio, del Mercado de Valores, cuando radiquen en territorio vasco los bienes inmuebles integrantes del activo de la entidad cuyos valores se transmiten.

En las transmisiones onerosas de bienes muebles, semovientes y créditos, así como en la construcción y cesión de derechos sobre los mismos, cuando el adquirente, siendo persona física, tenga su residencia habitual en el País Vasco y siendo persona jurídica tenga en él su domicilio fiscal.

En las transmisiones de valores se atenderá al lugar de formalización de la operación.

En la constitución de hipoteca inmobiliaria o prenda sin desplazamiento o se refiera a buques o aeronaves, se considerará el territorio donde los actos hayan de inscribirse.

En la constitución de préstamos simples, fianzas, arrendamientos no inmobiliarios y pensiones, cuando el prestatario, afianzado, arrendatario o pensionista, siendo persona física, tenga su residencia habitual en el País Vasco o, siendo persona jurídica tenga en él su domicilio fiscal. Sin embargo, si se trata de préstamos con garantía real, cuando los bienes inmuebles hipotecados radiquen en territorio vasco o sean inscribibles en él las respectivas hipotecas mobiliarias o prendas sin desplazamiento.

Si un mismo préstamo estuviese garantizado con hipoteca sobre bienes inmuebles sitios en territorio común y foral o con hipoteca mobiliaria o prenda sin desplazamiento inscribible en ambos territorios, tributará a cada Administración en proporción a la responsabilidad que se señale a unos y otros y, en ausencia de esta especificación expresa en la escritura, en proporción a los valores comprobados de los bienes.



Ondasunen administrazio-emakidetan, ondasun horiek Euskadin kokatuta baldin badaude; eta obrak burutu edo zerbitzuak ustiari behar direnetan, baldin eta Euskadin egiten edo eskaintzen badira. Arau horiek aplikatuko dira administrazio-emakidekin berdinsten direlako zergapean dauden administrazio egintza eta negozioetan ere.

Euskadiko lurralde-eremua gainditzen duten ondasunak ustiatzeko emakidak direnean, euskal lurraldean okupatzen duten azaleraren arabera eskatuko da Zerga.

Euskadiko lurralde-eremua gainditzen duten obrak burutzeko emakidak direnean, euskal lurraldean egingo diren obraren zenbatekoa kalkulatu da, eta horren arabera eskatuko da Zerga.

Euskadiko lurralde-eremua gainditzen duten zerbitzuak ustiatzeko emakidak direnean, ukitutako erkidegoen guztizkoaren gainean Euskadiko biztanleriak eta azalera dauzkaten ehunekoaren batez besteko aritmetikoaren arabera eskatuko da Zerga.

Euskadiko lurralde-eremua gainditzen duten emakida mistoak badira, aurreko hiru paragrafoetan jasotako irizpideak emakidazatari aplikatuta eskatuko da Zerga.

Euskadiko lurralde-eremua gainditzen duten administrazio-emakidak badira, lurraldearen arabera eskumena duen foru-aldundiak ikuskatuko du zerga, baldin eta erakunde emakidadunaren zerga-egoitza bertan badago.

Sozietate-eragiketetan, hauetako ezaugarrien bat badute:

a) Erakundeak zerga-egoitza EAEn izatea.

b) Erakundeak sozietate-egoitza Euskadin izatea, baldin eta benetako zuzendaritza-egoitza Europar Batasuneko estatu kideren bateko beste zerga-administrazio bateko lurralde-esparruan ez badago; edo, hala egonik ere, estatu horrek ez baldin badu sozietate eragiketa antzeko beste zergaren batekin kargatzen.

En las concesiones administrativas de bienes, cuando éstos radiquen en el País Vasco, y en las ejecuciones de obra o explotaciones de servicios, cuando se ejecuten o presten en el País Vasco. Estas reglas serán aplicables en caso de actos y negocios administrativos que tributen por equiparación a las concesiones administrativas.

En caso de concesiones de explotación de bienes que superen el ámbito territorial del País Vasco, se exigirá el Impuesto en proporción a la extensión que ocupen en el territorio vasco.

Tratándose de concesiones de ejecución de obras que superen el ámbito territorial del País Vasco, se exigirá el Impuesto en proporción al importe estimado de las obras a realizar en territorio vasco.

Si se trata de concesiones de explotación de servicios que superen el ámbito territorial del País Vasco, se exigirá el Impuesto en función de la media aritmética de los porcentajes que representen su población y su superficie sobre el total de las Comunidades implicadas.

Tratándose de concesiones mixtas que superen el ámbito territorial del País Vasco, se exigirá el Impuesto mediante la aplicación de los criterios recogidos en los tres párrafos anteriores a la parte correspondiente de la concesión.

En caso de concesiones administrativas que superen el ámbito territorial vasco, su inspección corresponderá a la Diputación Foral competente por razón del territorio cuando el domicilio fiscal de la entidad concesionaria radique en dicho territorio.

En operaciones societarias, cuando concurra alguna de las siguientes circunstancias:

a) Que la entidad tenga en el País Vasco su domicilio fiscal.

b) Que la entidad tenga en el País Vasco su domicilio social, siempre que la sede de dirección efectiva no se encuentre situada en el ámbito territorial de otra Administración Tributaria de un Estado miembro de la Unión Europea o, estándolo, dicho Estado no grave la operación societaria con un impuesto similar.

c) Erakundeak eragiketa batzuk Euskadin ere egin behar ditu, baldin eta benetako zuzendaritza-egoitza eta sozietate-egoitza Europar Batasuneko estatu kideren bateko beste Zerga Administrazio bateko lurralde-esparruan ez badago; edo, hala egonik ere, estatu horrek ez baldin badu antzeko beste zergaren batekin kargatzen sozietate-eragiketa.

Notarioen eskritura, akta eta testigantzetan, baldin euskal lurraldean baimendu edo ematen badituzte. Egintza Juridiko Dokumentatuen gaineko karga-kuota gradualari lotuta dauden kasuetan, baldin eta ondasunak edo egintzak inskribatzeko erabili behar den erregistroa Euskadiko lurraldean badago.

Truke-letra eta ordezkio balioa edo igorpen-zeregina duten agirietan eta ordaindukoetan, bonoetan, obligazioetan eta antzeko tituluetan, Euskadin igortzen edo jaulkitzen badira; atzerrian igortzen badira, lehenengoz eduki dituenak ohiko bizilekua edo zerga-egoitza Euskadiko lurraldean baldin badauka.

Anotazio prebentiboetan, Euskadin kokatutako erregistro publikoetan egiten badira.

#### **4.1. Aseguru-sarien gaineko Zerga**

Ekonomia Ituneko 32. artikulua dio Aseguru-sarien gaineko zerga itundutako tributua dela, eta Estatuak une bakoitzean ezarritako funtsezko eta formazko arauak arautuko dutela.

Nolanahi ere, lurralde historikoetako erakunde eskudunek aitorpenak eta sarrerak egiteko ereduak onetsi ahal izango dituzte, baina eredu horietan lurralde erkideko ereduak datu berberak jasoko dira, gutxienez; eta sarrerak egiteko epeak jarri ahal izango dituzte likidazio-aldi bakoitzerako, baina epe horiek ez dute alde handirik izango Estatuko Administrazioak ezartzen dituenekin.

Foru-aldundiek ordainaraziko dute Zerga baldin eta arriskua edo konpromisoa, aseguru- eta kapitalizazio-eragiketetan, euskal lurraldean kokatzen bada.

c) Que la entidad realice en el País Vasco operaciones de su tráfico, cuando su sede de dirección efectiva y su domicilio social no se encuentren situadas en el ámbito territorial de otra Administración Tributaria de un Estado miembro de la Unión Europea o, estándolo, estos Estados no graven la operación societaria con un impuesto similar.

En las escrituras, actas y testimonios notariales, cuando unas y otros se autoricen u otorguen en territorio vasco. En los supuestos sujetos a la cuota gradual del gravamen de Actos Jurídicos Documentados, cuando radique en territorio vasco el Registro en el que deba procederse a la inscripción o anotación de los bienes o actos.

En las letras de cambio y documentos que suplan a las mismas o realicen funciones de giro, así como en los pagarés, bonos, obligaciones y títulos análogos, cuando su libramiento tenga lugar en el País Vasco. Si el libramiento se hubiera producido en el extranjero, cuando su primer tenedor tenga su residencia habitual o domicilio fiscal en dicho territorio.

En las anotaciones preventivas practicadas en Registros Públicos sitos en el País Vasco.

#### **4.1. Impuesto sobre las Primas de Seguros**

En el Concierto (artículo 32) se dice que es un tributo concertado que se registrará por las mismas normas sustantivas y formales que las establecidas en cada momento por el Estado.

No obstante, las Instituciones competentes de los Territorios Históricos podrán aprobar los modelos de declaración e ingreso, que contendrán al menos los mismos datos que los de territorio común, y señalar plazos de ingreso para cada período de liquidación, que no diferirán sustancialmente de los establecidos por la Administración del Estado.

La exacción corresponderá a las respectivas Diputaciones Forales cuando la localización del riesgo o del compromiso, en las operaciones de seguro y capitalización, se

Arriskua euskal lurraldean kokatuta dagoela uste izango da, baldintza hauek betetzen badira:

- Asegurua higiezonei badagokie, ondasun higiezinak Euskadiko lurraldean egotea. Arau bera erabiliko da asegurua higiezonei eta horien edukiari dagokienean, baldin eta aseguru-poliza batek berak estaltzen baditu higiezinak eta edukia. Asegurua higiezonean dauden ondasun higikorrei soilik badagokie, merkataritzako igarobidean dauden ondasunak izan ezik, ondasun higikorrak barruan dituen higiezin hori Euskadiko lurraldean egotea.

Aseguru batek berak estaltzen baditu lurralde erkidean eta euskal lurraldean dauden higiezinak, lurralde bakoitzean kokatutako higiezinaren balioa kontuan hartuta kokatuko da bakoitzean.

- Asegurua edozein ibilgailu-motari badagokio, ibilgailua bere izenean matrikulatuta daukan pertsonak edo erakundeak ohiko bizilekua edo zerga-egoitza Euskadin edukitzea.
- Asegurua bidaietan edo aseguru-hartzailearen ohiko bizilekutik kanpo gerta litezkeen ezbeharrei badagokie, eta aseguruaren iraupena gehienez lau hilabetekoa bada, aseguru-hartzaileak aseguru-kontratua euskal lurraldean sinatzea.
- Aurreko arauetan berariaz azaldu gabeko kasu guztietan, aseguru-hartzailea pertsona fisikoa bada, beraren ohiko bizilekua Euskadiko lurraldean egotea; eta bestela, kontratuan ageri den sozietatearen egoitza edo sukurtsala Euskadiko lurraldean egotea.

Konpromisoa euskal lurraldean kokatutzat joko da baldin eta, bizitza-aseguruei dagokienez, aseguruaren kontratatzaileak lurralde horretan badu ohiko bizilekua, pertsona fisikoa izanez gero; pertsona juridikoa izanez gero, euskal lurraldean izan behar du bere sozietate-egoitza edo sukurtsala, kontratua sukurtsalari buruzkoa

produzca en territorio vasco.

Se entenderá que la localización del riesgo se produce en territorio vasco, de acuerdo a las siguientes reglas:

- En el caso de que el seguro se refiera a inmuebles, cuando los bienes radiquen en dicho territorio. La misma regla se aplicará cuando el seguro se refiera a bienes inmuebles y a su contenido, si este último está cubierto por la misma póliza de seguro. Si el seguro se refiere exclusivamente a bienes muebles que se encuentran en un inmueble, con excepción de los bienes en tránsito comercial, cuando el bien inmueble en el que se encuentran los bienes radique en dicho territorio.

Cuando en un mismo seguro se cubra el riesgo de inmuebles ubicados en territorio común y vasco, se localizará en cada uno de ellos en función del valor de los inmuebles radicados en uno y otro territorio.

- En el caso de que el seguro se refiera a vehículos de cualquier naturaleza, cuando la persona o entidad a cuyo nombre se encuentre matriculado tenga su residencia habitual o domicilio fiscal en el País Vasco.
- En el caso de que el seguro se refiera a riesgos que sobrevengan durante un viaje o fuera del domicilio habitual del tomador del seguro, y su duración sea inferior o igual a cuatro meses, cuando se produzca en territorio vasco la firma del contrato por parte del tomador del seguro.
- En todos los casos no explícitamente contemplados en las reglas anteriores, cuando el tomador del seguro tenga su residencia habitual en el País Vasco y, en otro caso, si el domicilio social o sucursal a que se refiere el contrato se encuentre en dicho territorio.

En el caso de seguros sobre la vida, se entenderá que la localización del compromiso se produce en territorio vasco, cuando el tomador del seguro tenga en el mismo su residencia habitual, si es una persona física, o su domicilio social o una sucursal, caso de que el contrato se refiera a ésta última, si es

bada.

Kokapenari buruzko berariazko araurik egon ezik, aseguru- eta kapitalizazio-eragiketak euskal lurraldean eginak direla ulertuko da baldintza hauek betetzen badira: kontratatzailea enpresari edo profesionala izatea; eragiketa horiek bere enpresa edo lanbide jardueretan ari denean hitzartzea; eta bere ekonomia-jardueraren egoitza Euskadiko lurraldean edukitzea, edo establezimendu iraunkorren bat edukitzea lurralde horretan, edo, bestela, bere bizilekua bertan edukitzea.

#### **4.m. Zerga bereziak**

Ekonomia Ituneko 33. artikulua dio Estatuak une bakoitzean ezarritako funtsezko eta formazko arauak arautuko dituztela zerga bereziak.

Aurrekoa gorabehera, lurralde historikoetako erakunde eskudunek Zergaren karga tasak ezarri ahal izango dituzte, lurralde erkidean une bakoitzean indarrean daudenen mugen eta baldintzen barruan.

Halaber, lurralde historikoetako erakunde eskudunek aitortpenak eta sarrerak egiteko ereduak onetsi ahal izango dituzte, baina eredu horietan lurralde erkideko ereduak datu berberak jasoko dira, gutxienez; eta sarrerak egiteko epeak jarri ahal izango dituzte likidazio-aldi bakoitzerako, baina epe horiek ezingo dute alde handirik izan Estatuko Administrazioak ezarritakoekin.

Fabrikazio Zerga Bereziak foru-aldundiek eskatuko dituzte, horien sortzapena Euskadin egin bada.

Kuota eskuratu duen Administrazioaren egitekoa izango da Fabrikazio Zerga Berezien itzulketak egitea, hala eskatzen zaionean.

Dena dela, ezin baldin bada jakin kuotak zein Administrazioak eskuratu zituen, itzultzeko eskubidea duen pertsonaren lurraldeko Administrazioak itzuli beharko ditu. Euskadin dauden establezimenduak kontrolatzea eta horiei baimena ematea, araubidea edozein dela ere, lurralde-eskumena duten aldundien eginkizuna izango da. Dena dela, aurretik

una persona jurídica.

En defecto de las normas específicas de localización anteriores, se entienden realizadas en territorio vasco las operaciones de seguro y capitalización, cuando el contratante sea un empresario o profesional que concierte las operaciones en el ejercicio de sus actividades y radique en dicho territorio la sede de su actividad económica o tenga en el mismo un establecimiento permanente o, en su defecto, el lugar de su domicilio.

#### **4.m. Impuestos Especiales**

Los Impuestos Especiales (artículo 33) se regirán por las mismas normas sustantivas y formales que las establecidas en cada momento por el Estado.

No obstante lo anterior, las Instituciones competentes de los Territorios Históricos podrán establecer los tipos de gravamen de estos impuestos dentro de los límites y en las condiciones vigentes en cada momento en territorio común.

Asimismo, las Instituciones competentes de los Territorios Históricos podrán aprobar los modelos de declaración e ingreso, que contendrán al menos los mismos datos que los de territorio común, y señalar plazos de ingreso para cada período de liquidación, que no diferirán sustancialmente de los establecidos por la Administración del Estado.

Los Impuestos Especiales de Fabricación se exigirán por las respectivas Diputaciones Forales, cuando el devengo de los mismos se produzca en el País Vasco.

Las devoluciones de los Impuestos Especiales de Fabricación serán efectuadas por la Administración en la que hubieran sido ingresadas las cuotas cuya devolución se solicita.

No obstante, en los casos en que no sea posible determinar en que Administración fueron ingresadas las cuotas, la devolución se efectuará por la Administración correspondiente al territorio donde se genere el derecho a la devolución. El control de los establecimientos situados en el País Vasco, así como su autorización, en cualquiera de

jakinarazpena egin beharko zaie Estatuko Administrazioari eta Araugintza Koordinatu eta Ebaluatzeko Batzordeari.

Zenbait Garraiobideren gaineko Zerga Berezia foru-aldundiek eskatuko dute, garraiobideak euskal lurraldean matrikulatzen baldin badira behin betiko. Halaber, lurralde historikoetako erakunde eskudunek karga-tasak gehitu ahal izango dituzte, Estatuak une bakoitzean ezarrita dituen tasen % 15eko gehikuntza izan arte, gehienez.

Matrikulazioa egiteko, gaiari buruz indarrean dagoen legeriak ezarritako irizpideak bete beharko dira. Zehazki, pertsona fisikoek ohiko bizilekua duten probintzian matrikulatuko dute garraiobidea.

Azkenik, Ikatzaren gaineko Zerga Bereziari dagokionez, foru-aldundiek eskatuko dute, zerga horren sortzapena Euskal Autonomia Erkidegoan baldin bada, eta sortzapen hori gertatzen dela esango da honako kasu hauetan:

- Kontsumorako prest dagoenean: hau da, lehendabiziko salmenta edo ematea gertatzen denean hartuko da halakotzat, baldin eta ikatza atera, inportatu edo Batasunaren barruan erosi ondoren egiten bada. Lehen salmenta edo ematea direla joko dira, era berean, ikatza berriro saltzera zuzentzen duten ondorengo salmenta edo emateak, eskurapenean birsalmentara bideratzeagatik salbuespena aplikatu zaienean.
- Autokontsumoa: ekoizle, ateratzaile edo inportatzaileek, Batasunaren barruko erosleek edo ikatza berriro saltzeko bideratzen duten enpresariak egiten duten ikatzaren erabilpena edo kontsumoa.

#### **4.n. Berotegi-Efektua duten Gas Fluoratuen gaineko Zerga**

Ekonomia Ituneko 34. artikulua dio itundutako tributua dela, eta Estatuak unean unean ezarritako funtsezko eta formazko

regímenes, será realizado por las respectivas Diputaciones Forales, no obstante lo cual será necesaria la previa comunicación a la Administración del Estado y a la Comisión de Coordinación y Evaluación Normativa.

Respecto al Impuesto Especial sobre Determinados Medios de Transporte se exigirá por las respectivas Diputaciones Forales, cuando los medios de transporte sean objeto de matriculación definitiva en territorio vasco, pudiendo las Instituciones competentes de los Territorios Históricos incrementar los tipos de gravamen hasta un máximo del 15% de los tipos establecidos en cada momento por el Estado.

La matriculación se efectuará conforme a los criterios establecidos por la normativa vigente sobre la materia. En particular, las personas físicas efectuarán la matriculación del medio de transporte en la provincia en que se encuentre su residencia habitual.

Por último, respecto del Impuesto Especial sobre el Carbón se establece que se exigirá por las respectivas Diputaciones Forales cuando el devengo del mismo se produzca en el País Vasco, considerándose que se produce éste en los siguientes casos:

- En el momento de la puesta a consumo: se entiende que se produce en el momento de la primera venta o entrega de carbón tras la producción, extracción, importación o adquisición intracomunitaria, entendiéndose que tienen la misma consideración de primera venta o entrega las ventas o entregas subsiguientes realizadas por empresarios dedicados a la reventa cuando les haya sido aplicable en la adquisición la exención por destino a reventa.
- Autoconsumo: utilización o consumo del carbón realizado por los productores o extractores, importadores, adquirientes intracomunitarios o empresarios que destinen el carbón para su reventa.

#### **4.n. Impuesto sobre los Gases Fluorados de Efecto Invernadero**

Este Impuesto es un tributo concertado que se regirá por las mismas normas sustantivas y formales que las establecidas en cada

arauek arautuko dutela.

Nolanahi ere, lurralde historikoetako erakunde eskudunek aitorten- eta sarrera-ereduak onesteko eta likidazio-aldi bakoitzeko sarrera-epeak zehazteko gaitasuna izango dute. Baina eredu horietako datuak, gutxienez, lurralde erkidean erabiltzen diren berberak izan behar dira; eta epe horiek, berriz, ez dira Estatuko Administrazioak ezarritakoez oso bestelakoak izango.

Zergaren ordainarazpena Estatuko Administrazioari edo lurraldea dela-eta eskumena daukan foru-aldundiari egokituko zaio, zergaren xede diren produktuen azken erabiltzaileek produktuok erabiltzen dituzten instalazio, ekipo edo aparatuak lurralde erkidean ala euskal lurraldean kokatuta egotearen arabera

Berotegi-efektua duten gas fluoratuak autokontsumorako badira, Zergaren ordainarazpena Estatuko Administrazioari edo autokontsumoa gertatzen den lurraldea dela-eta eskumena daukan foru-aldundiari egokituko zaio.

Aurreko lerroaldeetan jasotzen ez diren kasuetan, Zergaren ordainarazpena zerga-egitatea gertatzen den establezimendua - zergadunaren establezimendua, alegia- kokatuta dagoen administrazioari egokituko zaio.

Egin beharreko itzulketak itzultzeko eskatzen den kuota sartu zen Administrazioak egin beharko ditu, zenbateko horren mugarekin.

Gainerako zeharkako zergak arautzeko (35. artikulua), Estatuak unean-unean ezarrita dituen oinarritzko abiaburu, arau substantibo, zerga-egitate, salbuespen, sortzapen, oinarri, tasa, tarifa eta kenkariak aplikatuko dira.

#### **4.o. Joko-jardueren gaineko Zergak**

Zerga hau itundutako tributua da, eta Estatuak une bakoitzean ezarrita dituen funtsezko eta formazko arau berberak erabiliko dira hura eraentzeko (36. artikulua). Edonola ere, Zergaren subjektu pasiboek zerga honek kargatutako jardueri buruzko informazio guztia jaso behar dute

momento por el Estado (artículo 34).

No obstante, las Instituciones competentes de los Territorios Históricos podrán aprobar los modelos de declaración e ingreso, que contendrán al menos los mismos datos que los de territorio común, y señalar plazos de ingreso para cada período de liquidación, que no diferirán sustancialmente de los establecidos por la Administración del Estado.

La exacción del Impuesto corresponderá a la Administración del Estado o a la Diputación competente por razón del territorio cuando los consumidores finales a los que se refiere la normativa estatal utilicen los productos objeto del Impuesto en instalaciones, equipos o aparatos radicados en territorio común o vasco.

Cuando los gases fluorados de efecto invernadero sean objeto de autoconsumo, la exacción del Impuesto corresponderá a la Administración del Estado o a la Diputación competente por razón del territorio donde este se produzca.

En el resto de supuestos no contemplados en los párrafos anteriores, la exacción corresponderá a la Administración donde radique el establecimiento del contribuyente en el que se produzca el hecho imponible.

La devolución que proceda será efectuada por la Administración en la que hubiera sido ingresada la cuota cuya devolución se solicita con el límite de dicho importe.

En cuanto a los demás impuestos indirectos (artículo 35) se regirán por los mismos principios básicos, normas sustantivas, hechos imponibles, exenciones, devengos, bases, tipos, tarifas y deducciones que los establecidos en cada momento por el Estado.

#### **4.o. Impuesto sobre Actividades de Juego**

Este impuesto es un tributo concertado que se regirá por las mismas normas sustantivas y formales que las establecidas en cada momento por el Estado (artículo 36). En todo caso, los sujetos pasivos del Impuesto incorporarán en los modelos a presentar ante cada una de las Administraciones implicadas



Administrazio interesdunei aurkeztu beharreko ereduetan.

Aurrekoa gorabehera, eragileek, antolatzaileek edo zerga honek kargatutako jarduera egiten dutenek zerga-egoitza Euskal Autonomia Erkidegoan badute, lurralde historikoetako erakunde eskudunek gehienez ere ehuneko 20 handitu ahal izango dituzte Estatuan une bakoitzean ezarrita dauden tasak. Hazkunde hori, baina, soilik aplikatuko zaio zerga-egoitza euskal lurraldean dutenek jokoan duten partaidetzari zerga-oinarrian dagokion parte proportzionalari.

Lurralde historikoetako erakunde eskudunek, halaber, aitorpen- eta sarrera-ereduak onesteko eta likidazio-aldi bakoitzeko sarrera-epeak zehazteko gaitasuna izango dute. Baina eredu horietako datuak, gutxienez, lurralde erkidean erabiltzen diren berberak izan behar dira; eta epe horiek, berriz, ez dira Estatuko Administrazioak ezarritakoez oso bestelakoak izango.

Subjektu pasiboek, zerga-egoitza edonon dutela ere, foru-aldundiei, Estatuko Administrazioari edo bi administrazio horiei ordainduko diete tributua, ekitaldi horretan lurralde horietariko batean edo bestean egindako eragiketen zenbatekoaren heinean.

Ekitaldian lurralde bakoitzean egindako eragiketen zenbatekoaren proportzioa kalkulatzeko kontuan hartuko da zer pisu erlatibo duten Euskal Autonomia Erkidegoko eta lurralde erkideko egoiliarrak diren jokalariek jokatutako zenbatekoek. Proportzio bera aplikatuko zaie jokalarien egoitza identifikatu ezin den joko-modalitateen ondorioz likidatutako kuotei nahiz Espainiako lurraldeko ez-egoiliarrak diren jokalariei dagozkien kuotei.

Aurreko lerroaldean ezarritakoa gorabehera, kirol eta ongintzako elkarrekiko apustuen eta Estatuko elkarrekiko zaldi-apustuak egiten dituztenen kasuan jokalariaen egoitza identifikatzen ez denez gero, Estatuko Administrazioari edo lurraldea dela-eta eskumena daukan foru-aldundiari dagokio zergaren ordainarazpena, eta horretarako

la totalidad de la información correspondiente a las actividades gravadas por este Impuesto.

No obstante lo anterior, respecto de las actividades que sean ejercidas por operadores, organizadores o por quienes desarrollen la actividad gravada por este Impuesto con residencia fiscal en el País Vasco, las Instituciones competentes de los Territorios Históricos podrán elevar los tipos del Impuesto hasta un máximo del 20 por ciento de los tipos establecidos en cada momento por el Estado. Este incremento se aplicará, exclusivamente, sobre la parte proporcional de la base imponible correspondiente a la participación en el juego de los residentes fiscales en territorio vasco.

Asimismo, las instituciones competentes de los Territorios Históricos podrán aprobar los modelos de declaración e ingreso que contendrán, al menos, los mismos datos que los del territorio común, y señalar plazos de ingreso para cada período de liquidación, que no diferirán sustancialmente de los establecidos por la Administración del Estado.

Los sujetos pasivos tributarán, cualquiera que sea el lugar en que tengan su domicilio fiscal, a las Diputaciones Forales, a la Administración del Estado o a ambas Administraciones en proporción al volumen de operaciones realizado en cada territorio durante el ejercicio.

La proporción del volumen de operaciones realizada en cada territorio durante el ejercicio se determinará en función del peso relativo de las cantidades jugadas correspondientes a jugadores residentes en el País Vasco y en territorio común. Esta proporción se aplicará también a las cuotas liquidadas derivadas de modalidades de juego en las que no se pueda identificar la residencia del jugador y a las cuotas correspondientes a jugadores no residentes en territorio español.

No obstante lo dispuesto en el párrafo anterior, la exacción del Impuesto derivada de la realización de apuestas mutuas deportivo-benéficas y apuestas mutuas hípcas estatales, en las que no se identifique la residencia del jugador, corresponderá a la Administración del Estado o a la Diputación Foral competente por razón del territorio



kontuan hartuko da apustua egin den salmenta-puntua non dagoen: lurralde erkidean edo euskal lurraldean.

Subjektu pasiboek Zergaren aitorten-likidazioak aurkeztuko dizkiete zerga ordainarazteko eskumena daukaten administrazioei. Aitorten-likidazio horietan, betiere, aplikatu beharreko proportzioak eta administrazio batari edo besteari dagozkion kuotak jaso beharko dira.

Balizko itzulketak direla eta, administrazio bakoitzak bereak egingo ditu, bakoitzari dagokion kopuruan.

Subjektu pasiboen ikuskapena subjektu pasiboaren edo -ez-egoiliarak diren subjektu pasiboen kasuan- beraren ordezkariaren zerga-egoitza dagoen Administrazioko organoek egingo dute, baina tributuan administrazio interesdun guztiek elkarlanean jardun dezakete, eta egiten den ikuskapenak administrazio eskudun guztien aurrean sortuko ditu ondorioak, bakoitzari dagokion tributazio-proportzioa barne.

Nolanahi ere, zerga-egoitza euskal lurraldean duten subjektu pasiboen ikuskapena Estatuko Administrazioak egingo du, baldin eta aurreko urtean guztira 7 milioi baino gehiago jokatu badituzte eta zenbateko horretatik lurralde erkidean jokatutakoa -aurreko paragrafoetan zehaztutako konexio-puntuekin bat- guztira jokatutakoaren % 75 edo gehiago bada.

Halaber, zerga-egoitza lurralde erkidean duten subjektu pasiboen ikuskapena lurraldea dela-eta eskuduna den foru-aldundiko organoek dagokie, baldin eta aurreko urtean guztira 7 milioi baino gehiago jokatu badituzte eta eragiketa horiek guztiak euskal lurraldean egin badituzte -aurreko paragrafoetan zehaztutako konexio-puntuekin bat-.

Jardun horien ondorioz, zorren bat jaso edo kopururen bat itzuli behar dela agertzen bada, eta zor edo kopuru hori bi administrazioei badagokie, ikuskapen-lan horiek egin dituen administrazioak kobratu

según que el punto de venta donde se realice la apuesta se localice en territorio común o vasco.

Los sujetos pasivos presentarán las declaraciones-liquidaciones del Impuesto ante las Administraciones competentes para su exacción, en las que constarán, en todo caso, la proporción aplicable y las cuotas que resulten ante cada una de las Administraciones.

Las devoluciones que procedan serán efectuadas por las respectivas Administraciones en la cuantía que a cada una le corresponda.

La inspección de los sujetos pasivos se llevará a cabo por los órganos de la Administración donde radique el domicilio fiscal del sujeto pasivo o de su representante en el caso de sujetos pasivos no residentes, sin perjuicio de la colaboración del resto de Administraciones tributarias concernidas, y surtirá efectos frente a todas las Administraciones competentes, incluyendo la proporción de tributación que corresponda a las mismas.

No obstante, corresponderá a la Administración del Estado la inspección de los sujetos pasivos cuyo domicilio fiscal radique en territorio vasco cuando en el año anterior, el importe agregado de las cantidades jugadas hubiera excedido de 7 millones de euros y la proporción de éstas realizada en territorio común, de acuerdo con los puntos de conexión especificados en los párrafos anteriores, fuera igual o superior al 75 por 100.

Asimismo, corresponderá a los órganos de la Diputación competente por razón del territorio la inspección de los sujetos pasivos cuyo domicilio fiscal radique en territorio común cuando en el año anterior, el importe agregado de las cantidades jugadas hubiera excedido de 7 millones de euros y hubieran realizado de acuerdo con los puntos de conexión especificados en los párrafos anteriores, la totalidad de sus operaciones en territorio vasco.

Si como consecuencia de dichas actuaciones resultase una deuda a ingresar o una cantidad a devolver que corresponda a ambas Administraciones, el cobro o el pago correspondiente se efectuará por la

edo itzuliko du. Dagozkion konpentsazioak gero emango dizkiote batak besteari, beharrezkoa bada.

Eskumena daukan administrazioko organo ikuskatzaileek euren jardunaren emaitzen berri emango diete ukitutako gainerako administrazioei.

Zenbaki honetako aurreko lerroaldeetan xedatutakoa bete egin behar bada ere, horrek ezin ditu tributu-administrazioei -nori bere lurralde barruan- egiaztapenak eta ikerketak egiteko dagozkien eskumenak murriztu. Baina, era berean, foru-aldundien aktuazioek ezin dute zergapekoen artean inongo ondorio ekonomikorik izan administrazio eskudunetako organoen aktuazioen ondorioz egindako behin betiko likidazioen inguruan.

Administrazio eskudunak egiaztapenetan ezarritako proportzioak subjektu pasiboak ere bete beharko ditu, likidatutako betebeharren inguruan. Horrek ez du esan nahi administrazio eskudunen artean behin betiko zehazten dituztenak bete behar ez direnik, hala ere.

#### **4.p. Jokoaren gaineko beste tributu batzuk**

Jokoaren gaineko zergak itundutako tributuak dira, eta araudi autonomoa aplikatu behar zaie, baimena Euskadin eman behar zaien kasuetan (37. artikulua). Estatuak unean-unean ezarrita duen arautegia aplikatuko da zerga-egitateari eta subjektu pasiboari dagokienez.

Lurraldearen arabera eskumena daukan foru-aldundiak ordainaraziko du Zori, Enbido eta Adur Jokoen gaineko Tasa, zerga-egitatea Euskadin egiten denean.

Lurraldearen arabera eskumena duen foru-aldundiak ordainaraziko du Zozketa, Tonbola, Apustu eta Ausazko Konbinazioen gaineko Zerga Tasa, halako jokoak egiteko baimena Euskadin eman behar den kasuetan.

#### **4.q. Tasak**

Administración actuante, sin perjuicio de las compensaciones que entre aquéllas procedan.

Los órganos de la inspección competente comunicarán los resultados de sus actuaciones al resto de las Administraciones afectada.

Lo establecido en los párrafos anteriores de este apartado se entenderá sin perjuicio de las facultades que corresponden a las Administraciones tributarias en el ámbito de sus respectivos territorios en materia de comprobación e investigación, sin que sus actuaciones puedan tener efectos económicos frente a los contribuyentes en relación con las liquidaciones definitivas practicadas como consecuencia de actuaciones de los órganos de las Administraciones competentes.

Las proporciones fijadas en las comprobaciones por la Administración competente surtirán efectos frente al sujeto pasivo en relación con las obligaciones liquidadas, sin perjuicio de las que con posterioridad a dichas comprobaciones se acuerden con carácter definitivo entre las Administraciones competentes.

#### **4.p. Otros tributos sobre el Juego**

Los tributos que recaen sobre el juego tienen el carácter de tributos concertados de normativa autónoma, cuando su autorización deba realizarse en el País Vasco (artículo 37). Se aplicará la misma normativa que la establecida en cada momento por el Estado en lo que se refiere al hecho imponible y sujeto pasivo.

En cuanto al punto de conexión para la exacción, la Tasa sobre los Juegos de Suerte, Envite o Azar corresponderá a la Diputación Foral competente por razón del territorio, cuando el hecho imponible se realice en el País Vasco.

La Tasa Fiscal sobre Rifas, Tómbolas, Apuestas y Combinaciones Aleatorias será exaccionada por la Diputación Foral competente por razón de territorio, cuando su autorización deba realizarse en el País Vasco.

#### **4.q. Tasas**

Foru-aldundiei dagokie eska daitezkeen tasak ordainaraztea euren jabariko gune publikoen erabilera edo aprobetxamendu bereziagatik, zerbitzuak betetzeagatik eta zuzenbide publikoko araubidean foru-aldundiek eurek egiten dituzten jarduerengatik (38. artikulua).

#### **4.r. Toki Ogasunak**

Derrigorrez ezarri beharreko hiru zergen (Ondasun higiezinaren gaineko zerga, Ekonomia-jardueren gaineko zerga eta Trakzio mekanikoko ibilgailuen gaineko zerga) lotura-puntuak arautzen ditu Ekonomia Itunak.

Ondasun Higiezinaren gaineko Zerga lurralde historikoetan eskumena duten erakundeek emandako arauen bidez arautuko da (39. artikulua). Zerga horrek lurralde historikoetako landa-ondasun eta hiri-ondasunak zergapetuko ditu.

Ekonomia-jardueren gaineko zerga lurralde historikoetan eskumena duten erakundeek emandako arauak arautuko dute (40. artikulua). Lurralde-irizpidea da udal- eta probintzia-kuoten lotura-puntua, eta probintzia bat baino gehiagotan jarduteko kuotena, berriz, subjektu pasiboaren ohiko bizilekua edo zerga-egoitza. Azken kuota hori dagokion Administrazioari ordainduta (foru-administrazioa edo orokorra), bi lurraldeetan jarduteko ahalmena izango du subjektu pasiboak.

Trakzio Mekanikoko Ibilgailuen gaineko Zerga lurralde historikoetan eskumena duten erakundeek emandako arauen bidez arautuko da, zirkulazio-baimenean ageri den egoitza lurralde horretako udalerriren batekoa baldin bada (41. artikulua).

Lurralde historikoetan eskumena duten erakundeek toki-erakundeek gainerako zerga propioen eta prezio publikoen araubidea mantendu, ezarri eta arautu ahal izango dute (42. artikulua), bakoitzak bere lurraldean; betiere, araubide erkideko tokiko zerga-sistemarentzako ezarritako egitura orokorra eta egitura horren printzipioak kontuan izanda eta Ekonomia Itunak araututako

La competencia para la exacción de las tasas corresponderá a las Diputaciones Forales en cuanto sean exigibles por la utilización o aprovechamiento especial de su propio dominio público, por la prestación de servicios o la realización de actividades en régimen de Derecho público efectuadas por las mismas (artículo 38).

#### **4.r. Impuestos Locales**

En el Concierto se establecen los puntos de conexión de los tres impuestos de implantación obligatoria: Impuesto sobre Bienes Inmuebles, Impuesto sobre Actividades Económicas e Impuesto sobre Vehículos de Tracción Mecánica.

El Impuesto sobre Bienes Inmuebles se regulará (artículo 39) por las normas que dicten las Instituciones competentes de los Territorios Históricos, y gravará los bienes de naturaleza rústica y urbana sitos en su respectivo Territorio Histórico.

El Impuesto sobre Actividades Económicas se regulará (artículo 40) por las normas que dicten las Instituciones competentes de los Territorios Históricos. El punto de conexión para la exacción en el caso de las cuotas municipales y provinciales es estrictamente territorial, mientras que en el caso de las cuotas que facultan para ejercer en más de una provincia es la residencia habitual o domicilio fiscal del sujeto pasivo. El pago de esta última cuota a la Administración que corresponda, común o foral, faculta para el ejercicio de la actividad en ambos territorios.

El Impuesto sobre Vehículos de Tracción Mecánica se regulará (artículo 41) por las normas que dicten las Instituciones competentes de los Territorios Históricos cuando el domicilio que conste en el permiso de circulación corresponda a un municipio situado en su territorio.

Respecto del resto de tributos locales y precios públicos, el Concierto Económico (artículo 42) reconoce la capacidad de los Territorios Históricos para mantener, establecer y regular, dentro de su territorio, el régimen tributario de otros tributos propios de la Haciendas Locales, atendiendo a la estructura general del sistema tributario local de régimen común y a los principios que la inspiran, respetando las normas de

harmonizazio-arauak beteta.

Araubide erkidekoez gainera, zeharkako bestelako zerga-modurik ezin dela ezarri dio Ekonomia Itunak, baldin eta zerga-modu horien etekina Euskadiko lurraldetik kanpora beste batengan isla badaiteke edo harengan eragina izan badezake.

Ekonomia Itunaren II. kapituluak finantza-harremanak arautzen ditu, eta harreman horien printzipio orokorrez diharduela, arautzen du toki-erakundeen eremuan Estatuak une bakoitzean erabiltzen dituen finantza-tutoretzako ahalmenak Euskadiko erakunde eskudunei dagozkiela; hala ere, horrek ez du esan nahi, inola ere, Euskadiko toki-erakundeen autonomia araubide erkidea duten toki-erakundeena baino txikiagoa izango denik.

## **5. ESTATUAREN ETA EUSKADIREN ARTEKO KOORDINAZIOA ETA LANKIDETZA**

Ekonomia Itunaren 4. artikulua lankidetzaprintzipioa arautzen du, eta oinarrizko printzipiotzat hartzen du. Printzipio horrek, oro har, zehaztu egiten du Estatuak eta lurralde historikoek nola erabili behar dituzten zergak kudeatzeko, ikuskatzeko eta biltzeko eskumenak eta zerga-arauak ematekoak. Hain zuzen, 4. artikulua honako hau dio:

- Lurralde historikoetako erakunde eskudunek Estatuako Administrazioari jakinaraziko dizkiote tributuen arloko arauak egiteko proiektuak, arauok indarrean jarri baino nahikoa denbora lehenago. Estatuako Administrazioak, halaber, jakinarazpen bera egin behar die lurralde historikoetako erakundeoi.
- Nazioarteko akordioek Ekonomia Itun hau betetzeko orduan inolako eraginik baldin badute, akordio horietan Euskadiko erakundeen lankidetzaprintzipioa ahalbidetzeko behar diren baliabideak jarriko ditu Estatuak.
- Estatuak eta lurralde historikoek, zergak kudeatu, ikuskatu eta biltze aldera eskumenez dagozkien zereginak betetzen dituzten bitartean, zerga horiek hobeto ordainarazteko beharrezkoak zaizkien datu eta aurrekari guztiak emango dizkiote elkarri,

armonización previstas en el propio Concierto.

Así mismo, el Concierto previene del establecimiento de figuras impositivas de naturaleza indirecta distintas a las de régimen común, cuyo rendimiento pueda ser objeto de traslado o repercusión fuera del territorio del País Vasco.

En todo caso, dentro de los principios generales del Capítulo II, de relaciones financieras, se establece que las facultades de tutela financiera que, en cada momento, desempeñe el Estado en materia de Entidades Locales, corresponderán a las Instituciones competentes del País Vasco, sin que ello pueda significar, en modo alguno, un nivel de autonomía de las Entidades locales vascas inferior al que tengan las de régimen común.

## **5. COORDINACIÓN Y COLABORACIÓN ENTRE EL ESTADO Y EL PAÍS VASCO**

El Concierto Económico recoge en su artículo 4 el principio de colaboración como uno de sus principios inspiradores básicos. Este principio está referido genéricamente al ejercicio de las funciones que competen al Estado y a los Territorios Históricos en orden a la gestión, inspección y recaudación de sus tributos y, también, a la producción normativa. En concreto, en el artículo 4 se señala que:

- Las Instituciones competentes de los Territorios Históricos comunicarán a la Administración del Estado, con la debida antelación a su entrada en vigor, los proyectos de disposiciones normativas en materia tributaria. De igual modo, la Administración del Estado practicará idéntica comunicación a dichas Instituciones.
- El Estado arbitrará los mecanismos que permitan la colaboración de las Instituciones del País Vasco en los Acuerdos internacionales que incidan en la aplicación del presente Concierto Económico.
- El Estado y los Territorios Históricos, en el ejercicio de las funciones que les competen en orden a la gestión, inspección y recaudación de sus tributos, se facilitarán mutuamente, en tiempo y forma adecuados, cuantos datos y antecedentes estimen

behar diren garaian eta eran.

- Hain justu, administrazio batzuk zein besteak:

a) Beharrezkoa duten informazio guztia emango diote elkarri, datuak prozesatzeko zentroen bidez. Horretarako, behar duten komunikazioa jarriko dute abian. Urtero, zerga-mailako informatika-plan koordinatua egingo dute elkarrekin.

b) Ikuskaritza-zerbitzuek hainbat plan egingo dituzte, helburu, arlo eta hautaketa-jardunbide koordinatu jakin batzuk batera ikuskatzeko. Gauza bera egingo dute, halaber, egoitza aldatu duten zergadunekin, zerga-gardentasunaren araubidepeko erakundeekin eta Sozietateen gaineko Zergan eragiketen guztizkoaren proportzioan zergak ordaindu behar dituzten sozietateekin.

Lankidetzaren handitu beharra dago, zenbait alderdiri erreparatuta. Espainian Zerga Administrazio bat baino gehiago egoteak ez dio nahitaz formari bakarrik eragiten, harmonizazio fiskalaren esparruan Europar Batasunean gertatzen ari diren prozesu batzuei ere bai; hau da, azterketa-, eztabaida- eta negoziatio-prozesuei. Arauak prestatzeko eta emateko ere, nahitazkoa da lankidetzaren handitzea. Lankidetzaren handitzea, halaber, zergen kudeaketaren arloa hedatu eta egokitu behar da.

Lankidetzaren oinarriko elementua da Administrazioen araubidetze zergapetze-ahalmenen baitan egin dadin, zerga-sistema bakoitzak Administrazioei emandako ahalmenak aintzat hartuta; eta, betiere, zergen kudeaketak arazorik sor ez ditzan. Lankidetzaren bidez gainditu izan dira Estatuaren eta Euskadiren artean zerga-alarreko zenbait gaitan gertatutako auziak.

Hori horrela izanik, Kupoaren Batzorde Mistoak 1999ko uztailaren 14an egindako bileran erabaki zuen Administrazioek elkarri bidaliko dizkiotela foru-arauaren proiektuak, lege-proiektuak eta eduki fiskaleko erregelamenduak, epe jakinetan; horrela, foru-aldundiek Ekonomia eta Ogasun Ministerioko Lurralde Ogasunen Koordinaziorako Zuzendaritza Nagusira

precisos para su mejor exacción.

- En particular, ambas Administraciones:

a) Se facilitarán, a través de sus centros de proceso de datos, toda la información que precisen. A tal efecto, se establecerá la intercomunicación técnica necesaria y anualmente se elaborará un plan conjunto y coordinado de informática fiscal.

b) Los servicios de inspección prepararán planes conjuntos de inspección sobre objetivos, sectores y procedimientos selectivos coordinados, así como sobre contribuyentes que hayan cambiado de domicilio, entidades en régimen de transparencia fiscal y sociedades sujetas a tributación en proporción al volumen de operaciones en el Impuesto sobre Sociedades.

La profundización en la colaboración ha de observarse necesariamente desde distintas perspectivas. La existencia de diferentes Administraciones tributarias en España ha de tener irremediabilmente una repercusión no sólo formal sino, también, real en los procesos de análisis, debate y negociación que se están llevando a cabo en el seno de la Unión Europea en el ámbito de la armonización fiscal. También se hace necesaria la colaboración en el diseño y producción normativa. Colaboración que, igualmente, ha de extenderse y articularse en el campo de la gestión tributaria.

Éste es un elemento fundamental para asegurar una producción normativa respetuosa con la potestad tributaria de las diferentes Administraciones, basada en el reconocimiento de las capacidades propias de cada sistema tributario, y para evitar los problemas que puedan derivarse de la propia gestión. En este contexto debe situarse la superación de los contenciosos planteados entre el Estado y el País Vasco en diferentes materias.

En este sentido, la Comisión Mixta de Cupo de 14 de julio de 1999 acordó la remisión en plazos determinados de las Diputaciones Forales a la Dirección General de Coordinación con las Haciendas Territoriales del Ministerio de Economía y Hacienda y, a su vez, de la Secretaría de Estado de Hacienda al Departamento de Hacienda y Administración Pública del Gobierno Vasco, de

bidaliko dituzte proiektuok, eta Ogasuneko Estatu Idazkaritzak Eusko Jaurlaritzaren Ogasun eta Herri Administrazio Sailari.

Ondoren, Estatuko Administrazioaren eta foru-ogasunen arteko egoera gatazkatsuari buruz sakonago hausnartu zen, eta egiaztatu zen beharrezkoa zela, Itunean ezarritako lankidetzaren printzipioaren esparruan, lankidetzarako oinarriak ezartzea, honako hau lortze aldera: auziak konpontzeko auzibideetara jo behar ez izatea eta zergadunek segurtasun juridiko handiagoa ematea.

Zenbait arau auzitan jarri ziren baliabideen banaketa desagokia egin eta enpresa-lehia askea urratu zezaketelakoan. Hori ikusita, Administrazioek erabaki zuten beharrezkoa zela araugintzari buruzko akordioak lortzea, etorkizunean halako auzirik sor ez zitezen. Akordioek, noski, ez dute urratu behar ez Ekonomia Itunak lurralde historikoei aitortutako eskumenak, ezta Estatuaren berezko eskumenak ere.

Horrenbestez, Kupoaren Batzorde Mistoak zenbait akordio lotu zituen 2000ko urtarrilaren 18an. Akordio horiek berretsi egin zuten Ekonomia Ituna indartzeko asmoa eta barne-esparruan zein nazioartean hura babesteko jarduerak egiteko konpromisoa.

Akordio horiek ikuspegi bikoitzarekin hartu ziren. Lehenik eta behin, errekurtsioetan inpugnatutako gaien azterketa xehea egin zen, adostasun-puntuak landu ostean, aurrerantzean auzirik gerta ez zitezen. Auzien zergatia aztertzekeo premia nabarmena zen, Itunak araututako zerga-harmonizazioa desberdin interpretatu izana izan baitzen Administrazioek jarritako ia errekurtsio guztien arrazoia.

Bestalde, zenbait foru-zergaren araugintza zehatza egokitzea adostu zuten Administrazioek, eta, horrekin batera, atzera bota zituzten gai horien inguruan jarritako zenbait errekurtsio. Errekurtsio horietako batzuetan atzera egin zen, bai zenbait

los Proyectos de Norma Foral y de los Proyectos de Ley, así como de normas reglamentarias, de contenido fiscal.

Posteriormente, se realizó una reflexión más profunda sobre la situación general de conflictividad existente entre la Administración del Estado y las Haciendas Forales, constatándose la necesidad de conseguir, en el marco del principio de colaboración recogido en el Concierto, unas bases de cooperación que encaucen los litigios hacia vías de solución distintas y previas de las judiciales, de forma que proporcionen mayor seguridad jurídica a los contribuyentes.

Esta preocupación de las Administraciones por evitar la promulgación de normas que en algún caso concreto pudieran generar discrepancias sobre la posibilidad de distorsión de la libre competencia empresarial y la asignación de recursos, aconsejaba alcanzar acuerdos, que, sin perjuicio de la autonomía de las Instituciones competentes de los Territorios Históricos, recogida en el Concierto y de las competencias del Estado, eviten de manera efectiva los conflictos futuros entre Instituciones.

Ello derivó en los acuerdos alcanzados en la Comisión Mixta de Cupo del 18 de enero de 2000. En ellos se reitera el apoyo al Concierto Económico y el compromiso a desarrollar cuantas actuaciones sean de su competencia para su mejor defensa en el ámbito interno como en el ámbito internacional.

Estos acuerdos se elaboraron desde una doble perspectiva. En primer lugar se realizó un análisis pormenorizado de las materias impugnadas en cada uno de los recursos interpuestos, con el fin de alcanzar puntos de encuentro que en el futuro eviten las posibles discrepancias. Este esfuerzo se justifica plenamente en razón de que la mayor parte de los recursos interpuestos por las distintas Administraciones se basa en una diferente interpretación de la armonización fiscal regulada en el propio Concierto.

Al margen de estos acuerdos, las Administraciones convienen, en segundo término, en adaptar determinada normativa tributaria foral y desistir de determinados recursos interpuestos por las mismas en esta materia. El desistimiento de estos recursos es



arauren indarraldia amaitu zelako -indarraldi-  
epea igarota edo gerora indargabetuta-, bai  
foru-arauak eta arau erkideak aldatu egin  
zirelako haiek eman eta Administrazioen  
arteko akordioak lortu bitartean.

2002ko Ekonomia Itun berriak aintzat hartu  
zituen lankidetzaren printzipioaren inguruko  
alderdiak, eta, berariaz, III. kapitulu berri bat  
sortu zuen, Ekonomia Itunaren batzordeei eta  
Arbitraje Batzordeari buruzkoa.

Era berean, Ekonomia Ituneko Batzorde  
Mistoak 2010eko azaroaren 22an hartutako  
akordioaren artean, Ekonomia Itunaren  
12/2002 Legearen 4. artikuluan  
aurreikusitako lankidetzako baliabideen  
alorrean, eta Ekonomiako Ministroen  
Europako Kontseiluarekin lotuta, Estatuaren  
Gobernuak konpromisoa hartu zuen zerga-  
gaiari buruzko informazioa bidaltzeko, batez  
ere zerga itunduei eragiten badiete eta  
Ekonomiako Ministroen Europako Kontseiluan  
aztertu behar badira.

Halaber, Estatuaren Gobernuak hitzeman du  
bideak ezarriko dituela Euskal Autonomia  
Erkidegoak zuzenean parte har dezan  
Ekonomiako Ministroen Europako  
Kontseiluaren lan-taldeetan parte hartzen  
duten Estatuaren ordezkarietan parte hartuz,  
Ekonomia Itunaren alorreko gaiak aztertzen  
baldin badira. Horretarako, Euskal Autonomia  
Erkidegoko erakundearen ordezkari bat deituko  
du Estatuak D-4 (zerga-zioak), D-5  
(jokabide-kodea) eta D-8 (iruzurraren  
aurkako lana) lan-taldeetako bileratan parte  
hartzeko.

### **5.a. Ekonomia Itunaren Batzorde Mistoa**

Lehen Kupoaren Batzorde Mistoa zena  
Ekonomia Itunaren Batzorde Mistoa izatera  
pasa da (61. artikulua), eta berriz zehaztu  
dira haren eginkizunak. Batzorde berria,  
aurreko Kupoaren Batzorde Mistoa  
moduan, honela eratzen da: batetik,  
foru-aldundi bakoitzeko ordezkari bana eta  
Eusko Jaurlaritzako ordezkariak,  
aldundietako ordezkarien kopuru berean;  
eta, bestetik, Estatuko Administrazio-  
ko ordezkariak, aurrekoen kopuru osoaren  
zenbateko berean.

consecuencia, entre otras razones, de la  
pérdida de vigencia de ciertas normas -bien  
por su carácter temporal o bien porque se  
haya producido su derogación posterior- y la  
evolución de las normativas común y foral  
desde su promulgación hasta este momento  
de los acuerdos.

El nuevo Concierto Económico de 2002 recoge  
esta sensibilidad, relacionada con el principio  
de colaboración, creando un nuevo Capítulo  
III, de las Comisiones y Junta Arbitral del  
Concierto Económico.

En este mismo sentido, entre los acuerdos de  
la Comisión Mixta del Concierto Económico de  
22 de noviembre de 2010, en el marco de los  
mecanismos de colaboración previstos en el  
artículo 4 de la Ley 12/2002 del Concierto, y  
en relación con el Consejo Europeo de  
Ministros de Economía (ECOFIN) el Gobierno  
del Estado se compromete a remitir  
información sobre las cuestiones tributarias,  
especialmente aquellas que afecten a los  
tributos concertados, que sean objeto de  
tratamiento en el Consejo ECOFIN.

Así mismo, el Gobierno del Estado se  
compromete a establecer los cauces para que  
el País Vasco participe directamente  
integrando la delegación del Estado en los  
grupos de trabajo del ECOFIN, cuando  
conozca de asuntos vinculados al ámbito  
material propio del Concierto Económico. En  
este sentido se convocará a un representante  
de las Instituciones del País Vasco a las  
reuniones de los grupos de trabajo D-4  
Cuestiones tributarias, D-5 Código de  
conducta y D-8 Lucha contra el fraude.

### **5.a. Comisión Mixta del Concierto Económico**

La anterior Comisión Mixta de Cupo pasa a  
denominarse Comisión Mixta del Concierto  
Económico (artículo 61), redefiniendo sus  
funciones. Esta nueva Comisión, al igual que  
la anterior, estará constituida, de una parte,  
por un representante de cada Diputación  
Foral y otros tantos del Gobierno Vasco, y de  
otra, por un número igual de representantes  
de la Administración del Estado. Sus acuerdos  
deberán adoptarse por unanimidad de todos



Batzordekideek aho batez hartu behar dituzte erabakiak.

Eginkizun hauek izango ditu Batzorde Mistoak:

- a) Ekonomia Itunaren aldarazpenak erabakitzea.
- b) Aurrekontu-egonkortasunaren arloko lankidetzaren eta koordinazioari buruzko konpromisoak erabakitzea.
- c) Bosturteko bakoitzean kupoaren ezartzeko metodologia erabakitzea.
- d) Arbitraje Batzordeko kideen izendapena eta araubidea erabakitzea, baita Batzordearen jardunbideari, biltzeko deialdiei, bilerei eta erabakiak hartzeko araubideari dagokiena ere.
- e) Zerga- eta finantza-gaiei buruz uneko bakoitzean hartu beharreko erabakiak hartzea, Itunean ezarritakoa behar bezala aplikatu eta gara dadin.

### **5.b. Araugintza Koordinatu eta Ebaluatzeko Batzordea**

1981. urteko Itunak (40. artikulua) Batzorde Koordinatzailea eratu beharra arautu zuen, eta Kupoaren Batzorde Mistoak 2000ko urtarrilaren 18an lortutako Akordioen ondorioz, Araugintza Ebaluatzeko Batzordea eratu zen.

Bestalde, Kupoaren Batzorde Mistoak, 1999ko uztailaren 14an egindako bileran, honako erabaki hauek hartu zituen, lankidetzaren printzipioaren esparruan: foru-arauen proiektuak, lege-proiektuak eta eduki fiskaleko erregelamenduak Administrazioen artean trukatzeko; eta, horrez gain, trukaketa horiek egiteko epeak zehaztu ziren.

Ekonomia Itun berriak bi batzordeak batu zituen, Araugintza Koordinatu eta Ebaluatzeko Batzorde berria eratuta. Honako hauek osatuko dute Batzordea: Estatuko Administrazioaren lau ordezkariak, eta Autonomia Erkidegoaren beste lau ordezkariak (Eusko Jaurlaritzak izendatutakoak) lau horietatik hiru foru-aldundiek proposatuko dituzte, bakoitzak bana.

Eginkizun hauek izango ditu Batzordeak:

sus miembros integrantes.

Las funciones que tiene atribuidas son las siguientes:

- a) Acordar las modificaciones del Concierto Económico.
- b) Acordar los compromisos de colaboración y coordinación en materia de estabilidad presupuestaria.
- c) Acordar la metodología para el señalamiento del cupo en cada quinquenio.
- d) Acordar el nombramiento y régimen de los componentes de la Junta Arbitral, así como lo referente a su funcionamiento, convocatoria, reuniones y adopción de acuerdos.
- e) Todos aquellos acuerdos que en materia tributaria y financiera resulten necesarios en cada momento para la correcta aplicación y desarrollo de lo previsto en el Concierto.

### **5.b. Comisión de Coordinación y Evaluación Normativa**

El Concierto de 1981 estableció la creación (artículo 40) de la Comisión Coordinadora y los Acuerdos alcanzados en la Comisión Mixta de Cupo de 18 de enero de 2000 supusieron la formación de la Comisión de Evaluación Normativa.

Por otra parte, en la Comisión Mixta de Cupo de 14 de julio de 1999, en el marco del principio de colaboración, se acordó el intercambio entre Administraciones en plazos determinados de los Proyectos de Norma Foral y de los Proyectos de Ley, así como de normas reglamentarias, de contenido fiscal.

El nuevo Concierto Económico integra ambas comisiones, creando la nueva Comisión de Coordinación y Evaluación Normativa. Ésta estará compuesta por cuatro representantes de la Administración del Estado y otros cuatro representantes de la Comunidad Autónoma designados por el Gobierno Vasco, tres de los cuales lo serán a propuesta de cada una de las respectivas Diputaciones Forales.

Esta Comisión tiene atribuidas las siguientes funciones:

a) Zergen arloko arauak Ekonomia Itunari egokitzen zaizkion aztertzea, argitaratu aurretik. Horrela, euren araugintza-proiektuak elkarri erakusten dizkietenean, inork oharren bat egiten badu, Batzordean ordezkariak dituzten Erakunde eta Administrazioetako edozeinek Batzordearen bilerarako deialdia egin ahal izango du, proposatutako araudia Itunarekin bat datorren aztertzeke, araua argitaratu baino lehen, desadostasunik balego akordioa lor dezaten.

b) Itunean aipatutako lotura-puntuen aplikazioari buruz egiten zaizkion kontsultei erantzutea. Ebazpen-proposamenari buruz inork oharren bat egiten badu, araugintza Koordinatzeko eta Ebaluatzeke Batzordearen bilerarako deia egingo da berriz, eta batzorde horrek akordiorik lortzen ez badu, Arbitraje Batzordeari helaraziko zaio.

c) Egoki irizten diren azterlanak egitea araubide autonomikoa eta Estatuko marko fiskala zuzen uztartzeko, egituraren eta eginkizunen esparruan.

d) Administrazio eskudunei euren jardunak elkarri egokitzeke irizpideak, planak eta informatikako programak eskaintzea, eta lankidetzaren eta informazio-trukearen printzipioa benetan gauza dadin erabili behar diren tresnak, bitartekoak, prozedurak edo metodoak antolatu.

e) Ikuskapen-gaietan Estatuko Administrazioaren eta foru-aldundien artean sortutako auziak edo arazoak aztertzea, baita zergen ondoretarako egindako balorazioen inguruko arazoak ere.

f) Txostenak egitea Ogasun Ministerioari, Eusko Jaurlaritzako eta foru-aldundietako ogasun-sailei eta Arbitraje Batzordeari, hala eskatuz gero.

g) Ekonomia Ituna aplikatzearekin eta betearaztearekin zerikusia duten beste eginkizun guztiak.

### **5.c. Arbitraje Batzordea**

1981eko Itunean Arbitraje Batzordea eratu beharra arautu bazen ere, ez zen halakorik egin, baina Itun berriak Batzorde horren osaera, eginkizunak eta erabaki-eremua zehazten ditu, 65., 66. eta 67. artikuluetan.

a) Evaluar la adecuación de la normativa tributaria al Concierto Económico con carácter previo a su publicación. Así, cuando en el intercambio de proyectos de disposiciones normativas se efectuasen observaciones, cualquiera de las Instituciones y Administraciones representadas podrá solicitar la reunión de esta Comisión para analizar la adecuación de la normativa propuesta al Concierto y propiciar, con anterioridad a su publicación, un acuerdo sobre las discrepancias existentes en relación al contenido de la normativa tributaria.

b) Resolver las consultas que se planteen sobre la aplicación de los puntos de conexión contenidos en el Concierto. Caso de existir observaciones a las propuestas de resolución, se convocará la Comisión de Coordinación y Evaluación Normativa, que, de no llegar a un acuerdo, la trasladará a la Junta Arbitral.

c) Realizar los estudios que estimen procedentes para una adecuada articulación estructural y funcional del régimen autonómico con el marco fiscal estatal.

d) Facilitar a las Administraciones competentes criterios de actuación uniforme, planes y programas de informática y articular los instrumentos, medios, procedimientos o métodos para la materialización efectiva del principio de colaboración y del intercambio de información.

e) Analizar los supuestos o cuestiones que se hayan planteado en materia de inspección entre la Administración del Estado y las respectivas Diputaciones Forales, así como los problemas de valoración a efectos tributarios.

f) Emitir los informes que sean solicitados por el Ministerio de Hacienda, los distintos Departamentos de Hacienda del Gobierno Vasco y de las Diputaciones Forales y la Junta Arbitral.

g) Cualquier otra relacionada con la aplicación y ejecución del Concierto Económico.

### **5.c. Junta Arbitral**

Tras la fallida Junta Arbitral prevista en el Concierto de 1981 el nuevo Concierto determina su nueva composición, funciones y acuerdos (artículos 65, 66 y 67).

Arbitraje Batzordea osatuko duten hiru kideak zenbait adituren artean hautatu dituzte; aditu horiek hamabost urte baino gehiagoko eskarmentua izango dute zergen edo ogasunaren arloan. Horien izendapena Ogasun Ministroak eta Herri Administrazio sailburuak formalizatuko dute; sei urterako izendatuko dira.

Arbitraje Batzordeak eginkizun hauek izango ditu:

a) Estatuko Administrazioaren eta foru-aldundien artean edo horien eta beste autonomia erkidegoetako administrazioen artean sortzen diren auziak ebaztea, bai zerga itunduen lotura-puntuen aplikazioari dagokionez, bai administrazio bakoitzari zenbateko zatia dagokion zehazteko, Sozietateen gaineko Zerga edota Balio Erantsiaren gaineko Zerga administrazio bati baino gehiagori ordaindu behar zaionean.

b) Banako zerga harremanetako arazo zehatzetan Ekonomia Itun hau interpretatzeko eta aplikatzeko orduan administrazio interesatuen artean sor litezkeen auziak erabakitzea.

c) Zergadunen egoitza dela-eta sor litezkeen desadostasunak ebaztea.

Eskumen-gatazkarik sortzen bada, auziko Administrazioek interesatuei jakinaraziko diete; horrek eten egingo du preskripzio-epea, eta hortik aurrera Administrazio horiek ez dute inongo jarduerarik egingo. Gatazkak ebazteko prozedura arau bidez ezarriko da. Prozedura horretan, interesatuei entzun egingo zaie.

Halaber, Eskumenak direla-eta gatazkaren bat sortzen denean, harik eta hura ebatzi arte, gatazka horren xede diren zergadunak zergapetzen zituen Administrazioak bere eskumenaren mende atxikiko ditu zergadunok; nolana ere, Arbitraje Batzordeak erabakitakoa ikusita, tributuen arloko zuzenketak eta konpentsazioak egin ahal izango dira, tributuen arloko foru berria betearazi behar den egunera arteko atzeraeraginarekin.

Los tres integrantes de la Junta Arbitral serán designados entre expertos de reconocido prestigio con más de quince años de ejercicio profesional en materia tributaria o hacendística. Su nombramiento se formalizará por el Ministro de Hacienda y el Consejero de Hacienda y Administración Pública para un periodo de seis años.

La Junta Arbitral tiene atribuidas las siguientes funciones:

a) Resolver los conflictos que se planteen entre la Administración del Estado y las Diputaciones Forales o entre éstas y la Administración de cualquier otra Comunidad Autónoma, en relación con la aplicación de los puntos de conexión de los tributos concertados y la determinación de la proporción correspondiente a cada Administración en los supuestos de tributación conjunta por el Impuesto sobre Sociedades o por el Impuesto sobre el Valor Añadido.

b) Conocer de los conflictos que surjan entre las Administraciones interesadas como consecuencia de la interpretación y aplicación del Concierto Económico a casos concretos concernientes a relaciones tributarias individuales.

c) Resolver las discrepancias que puedan producirse respecto a la domiciliación de los contribuyentes.

Cuando se suscite el conflicto de competencias, las Administraciones afectadas lo notificarán a los interesados, lo que determinará la interrupción de la prescripción y se abstendrán de cualquier actuación ulterior. Los conflictos serán resueltos por el procedimiento que reglamentariamente se establezca en el que se dará audiencia a los interesados.

Asimismo, hasta tanto sea resuelto el mismo, la Administración que viniera gravando a los contribuyentes en cuestión continuará sometiéndolos a su competencia, sin perjuicio de las rectificaciones y compensaciones tributarias que deban efectuarse entre las Administraciones, retrotraídas a la fecha desde la que proceda ejercer el nuevo fuero tributario, según el acuerdo de la Junta Arbitral.

Arbitraje Batzordeak indarreko zuzenbide-arauak betez ebatziko ditu espedienteetako auzi guztiak, exekuzio-formulak barne, auzi horiek gatazkako alderdiek edo interesatuek aurkeztu dituzten aintzat hartu gabe; eta ebazpenetan ekonomia-, arintasun- eta eraginkortasun-printzipioei jarraituko die. Arbitraje Batzorde horrek hartutako erabakiak betearazpen-indarra badute ere, administrazioarekiko auzi-errekurtsioak baino ezingo dira jarri horien aurka, Auzitegi Goreneko jurisdikzio horretako salan.

Ekonomia Itunaren eta lotura-puntuen aplikazioaren interpretazioaren eta aplikazioaren ondorioz sortzen diren gatazkak eta desadostasunak ebaztea ahalbidetuko duen prozedura adosteko asmoz, Itunaren Arbitraje Batzordeak, 2007ko uztailaren 30eko akordioaren bitartez, prozedura horren edukia adostu zuen. Akordio hori, hain zuzen ere, abenduaren 28ko 1760/2007 Errege Dekretuan, Euskal Autonomia Erkidegoarekiko Ekonomia Itunean aurreikusitako Arbitraje Batzordearen Araudia onartzen duenean, gauzatu zen.

Araudi hori aldatzea beharrezko den kasuetan, tarteko diren bi administrazioen arteko akordioz egin beharko da aldaketa hori.

Arbitraje Batzordearen funtzionamendu-, antolaketa- eta prozedura-arauak finkatzeaz gain, prozedura arautzen duten arauak ere finkatzen dira, honako arlo hauetan: hasiera, izapidetzea, ebazpena, jakinarazpena eta ebazpenen betearazpena, bai eta haien aurkaratzea ere.

## **6. EUSKAL OGASUNAREN ANTOLAKETA ETA ERAKETA**

### **6.a. Alderdi orokorrak**

Autonomia Estatutuaren 40. artikulua arautzen du Euskal Autonomia Erkidegoak ogasun autonomo bat izango duela, bere eskumenak erabiltzeko eta finantzatzeko; horretarako, lurralde historikoetako foru-aldundiei ahalmena ematen die dagozkien zergak ordainarazteko, kudeatzeko, kitzatzeko, biltzeko eta ikuskatzeko.

La Junta Arbitral resolverá conforme a derecho, de acuerdo con los principios de economía, celeridad y eficacia todas las cuestiones que ofrezca el expediente, hayan sido o no planteadas por las partes o los interesados en el conflicto, incluidas las fórmulas de ejecución. Sus acuerdos, sin perjuicio de su carácter ejecutivo, serán únicamente susceptibles de recurso en vía contencioso-administrativa ante la Sala correspondiente del Tribunal Supremo.

Con objeto de acordar el procedimiento que permita resolver los conflictos y discrepancias que surjan como consecuencia de la interpretación y aplicación del Concierto Económico y de la aplicación de los puntos de conexión, la Comisión Mixta del Concierto mediante acuerdo de 30 de julio de 2007 consensuó su contenido que se vio materializado en el Real Decreto 1760/2007, de 28 de diciembre, por el que se aprueba el Reglamento de la Junta Arbitral prevista en el Concierto Económico con la Comunidad Autónoma del País Vasco.

En aquellos supuestos en los que sea necesaria la modificación de dicho Reglamento deberá realizarse por acuerdo entre las dos Administraciones implicadas.

Además de fijar las normas de funcionamiento, organización y procedimiento de la Junta Arbitral, se fijan las normas reguladoras del procedimiento en lo referido a la iniciación, tramitación, resolución, notificación y ejecución de las resoluciones, así como a su impugnación.

## **6. ORGANIZACIÓN Y COMPOSICIÓN DE LA HACIENDA VASCA**

### **6.a. Aspectos generales**

El Estatuto de Autonomía establece (artículo 40) que para el adecuado ejercicio y financiación de sus competencias, el País Vasco dispondrá de su propia Hacienda Autónoma, otorgando a las Diputaciones Forales de los Territorios Históricos la capacidad de exacción, gestión, liquidación, recaudación e inspección de los tributos concertados.

Horrela, bada, bi kontzeptu sortu ziren: Ogasun Orokorra eta Foru Ogasuna; biak berariaz jasota eta zehaztuta daude Lurralde Historikoen Legean (LHL). Bertan, Euskadiko Ogasun Orokorra, Autonomia Erkidegoko erakunde komunei dagokiena, eta Foru Ogasunak, lurralde historikoetako foru-organoei dagozkiena, bereizten dira. Euskal Autonomia Erkidegoan, foru-ogasunak Arabako, Bizkaiko eta Gipuzkoako lurralde historikoetakoak dira.

Beste erakunde-maila bat ere bada, udal-eremuko toki-ogasunek osatutakoa. Toki Araubidearen Oinarriak arautzekoa den apirilaren 2ko 7/1985 Legeak arautzen ditu. Lege horri indarrean jarrita, urrats handia eman zen Konstituzioa oinarritzat hartuta Estatuak abiatu zuen erakunde-eraketan. Gerora, Toki Ogasunak arautzekoa den abenduaren 28ko 39/1988 Legeak osatu egin zuen hura. Jarraian, lurralde historikoek nork bere lurraldeko toki-ogasunaren xedapen arautzaileak onartu zituzten, eta erakundeen arteko harreman-eredu antolatua eta integratua osatu zen.

Hortaz, Euskal Autonomia Erkidegoa hiru mailatan egituratzen da:

a) Euskadiko Ogasun Orokorra.

Autonomia Estatutuak, Ekonomia Itunak, Lurralde Historikoen Legeak eta, hein batean, irailaren 22ko 8/1980 Lege Organikoak, Autonomia Elkarrekin Finantzatzeari buruzkoak (LOFCA) aitortzen dizkiote eskumenak. Euskadiko Ogasun Orokorren Printzipio Arautzaileen Legeak araututako erakundea da. Euskal Autonomia Erkidegoko erakunde komunen egiturari jarraitzen die; eta, ondorioz, Legebiltzarra eta Jaurlaritza ditu gobernu-organo, eta Legebiltzarrak aukeratzen du bertako lehendakaria.

b) Foru-ogasunak.

Ekonomia Itunak eta Lurralde Historikoen Legeak arautzen dituzte haien eskumenak. Lurralde historikoen egiturari jarraitzen die, eta gobernu-organo hauek ditu: Batzar Nagusiak, organo legegilea eta organo betearazlea kontrolatzeko eskumena dutena; eta Foru Aldundia, eta bertako Ahaldun Nagusia edo Presidentea, Batzar Nagusiek

Se articulan de esta forma los conceptos de Hacienda General y Hacienda Foral, recogidos y delimitados perfectamente en la Ley de Territorios Históricos (LTH). En ella se distingue entre Hacienda General del País Vasco, correspondiente a las Instituciones Comunes de la Comunidad Autónoma, y Haciendas Forales, que se corresponden a los Órganos Forales de los Territorios Históricos. En el País Vasco, las Haciendas Forales son las de los Territorios Históricos de Álava, Bizkaia y Gipuzkoa.

En otro escalón institucional se encuentran las Haciendas Locales, entidades de ámbito municipal reguladas por la Ley 7/1985, de 2 de abril, de Bases del Régimen Local. Esta Ley supuso un paso importante en la configuración institucional abordada por el Estado a partir de la Constitución, completada posteriormente por la Ley 39/1988, de 28 de diciembre, Reguladora de las Haciendas Locales. Más tarde, los Territorios Históricos aprobaron las normas reguladoras de las Haciendas Locales de sus respectivos territorios, completando un modelo de relaciones institucionales estructurado e integrado.

Por tanto, la organización de la Comunidad Autónoma se estructura en tres niveles:

a) Hacienda General del País Vasco.

Sus competencias emanan del Estatuto de Autonomía, el Concierto Económico, la Ley de Territorios Históricos y en parte de la Ley Orgánica 8/1980, de 22 de septiembre, de Financiación de las Comunidades Autónomas (LOFCA). Está regulada por la Ley de Principios Ordenadores de la Hacienda General del País Vasco. Se corresponde con las Instituciones Comunes del País Vasco, que disponen como Órganos de Gobierno de un Parlamento y de un Ejecutivo, cuyo Lehendakari es elegido en el Parlamento.

b) Haciendas Forales.

Sus competencias se regulan en el Concierto Económico y en la Ley de Territorios Históricos. Se corresponden con los Territorios Históricos, que disponen como Órganos de Gobierno de las Juntas Generales, órgano legislativo y de control del ejecutivo, y de una Diputación Foral, cuyo Diputado General o Presidente es elegido por dichas

hautatua.

c) Toki Ogasunak.

Ekonomia Itunak berak eta toki-ogasunak arautzeko foru-arauek ezarritakoari jarraiki arautzen dira. Udalen egiturari jarraitzen diote; hau da, udalbatzak izaten dituzten eta azken horiek hautatzen dute alkatea edo udalburua.

Txosten honek hiru mailako erakunde-banaketa horri jarraitzen dio, EAEko Ogasunaren azterketa egiteko, 3., 4. eta 5. kapituluan.

## **6.b. Erakundeen arteko baliabide-banaketa**

Finantza-jarduera hiru erakunde-mailatan banatuta egoteak berak eragiten du hiru maila horien artean finantza-fluxuak egotea. Ekonomia Itunaren kudeaketak sortutako diru-sarrerak hiru erakunde-mailen artean banatzen dira, azaroaren 25eko 27/1983 Legeak araututakoari jarraiki. Azken lege horrek autonomia-erkidego osorako erakundeen eta bertako lurralde historikoen foruzko jardute-erakundeen arteko harremanak arautzen ditu.

Lurralde historikoetako foru-ogasunek Euskadiko Ogasun Orokorrari ordaindu beharreko zenbatekoa Eusko Legebiltzarrak erabakitzen du lege bidez, aldezturik Herri Dirubideen Euskal Kontseiluarekin adostu ondoren; onartzen denak, gutxienez, hiru agintaldiko iraupena du, aurrekontuei dagokienez.

Bestalde, toki-ogasunek zerga itunduak eta ez-itunduak ere biltzen dituzte. 27/1983 Legearen 3. artikulua araututakoari jarraituz, Autonomia Erkidegoak aitortzen eta bermatzen du Euskadiko udalerriek autonomien autonomia interes pribatuak kudeatzeko eta beren baliabideak antolatzeko. Halaber, arau horren bigarren xedapen gehigarriak arautzen du EAEko udalerriek ez dutela araubide erkideak araututakoa baino baliabide-maila txikiagoa izango eta diru-hornidura bat izango dutela obra eta zerbitzuetako foru-planen aurrekontutik.

Juntas.

c) Haciendas Locales.

Reguladas por el propio Concierto Económico y las Normas Forales Reguladoras de las Haciendas Locales. Se corresponden con los Municipios, que disponen a su vez de unas Juntas Municipales y un Alcalde o Presidente elegido por dichas Juntas.

Esta distribución institucional en tres niveles es la que se sigue en el análisis de la gestión de la Hacienda Vasca en este Informe, en los capítulos 3, 4 y 5.

## **6.b. Distribución de recursos entre las Instituciones**

La propia estructura institucional en tres niveles de la actividad financiera pública obliga a la existencia de flujos financieros entre niveles. Los ingresos derivados de la gestión del Concierto Económico se redistribuyen entre los distintos niveles institucionales de acuerdo con la Ley 27/1983, de 25 de noviembre, de Relaciones entre las Instituciones Comunes de la Comunidad Autónoma y los Órganos Forales de sus Territorios Históricos.

La determinación de las aportaciones de las Haciendas Forales de los Territorios Históricos a la Hacienda General del País Vasco se aprueba mediante Ley del Parlamento Vasco previo acuerdo del Consejo Vasco de Finanzas Públicas para períodos mínimos de tres ejercicios presupuestarios.

Por otra parte, las Haciendas Locales participan de la recaudación de los tributos concertados y no concertados. El artículo 3 de la Ley 27/1983 señala que la Comunidad Autónoma reconoce y garantiza la autonomía de los Municipios del País Vasco para la gestión de sus intereses privados y la administración de sus recursos. Así mismo, en su disposición adicional segunda determina que los Municipios tienen garantizado un nivel de recursos no inferior al que les correspondiere por aplicación de la legislación de régimen común, a la vez que se les dota presupuestariamente de los Planes Forales de Obras y Servicios.



Lurralde historikoetako foru-organismoek arrisku banatuaren irizpidea erabiltzen dute tokiko erakundeek urtero egin beharreko ekarpena sarrera itunduetan zenbatekoa izango den ezartzeko. Horrez gain, Dirubideen Euskal Kontseiluak gomendatzen die foru-organismoek beren mendeandakoen dauden toki-erakundeek, itundutako zergen bidez bildutakoaren partaidetza moduan, gutxienez % 50 ematea, kupoa eta ekarpenak kitatu ondoren. Toki-ogasunen finantziazio-iturri nagusia zerga itunduak dira; izan ere, lortzen duten kopuru osoaren ia erdia izaten baita.

Bigarren kapituluak xehekiro adierazten du zer irizpide erabili behar diren Ekonomia Ituna kudeaketaren bidez eskuratutako baliabideak erakundeen artean banatzeko.

## **7. EUSKADIKO ZERGA-KOORDINAZIO-ORGANOAK**

Maiatzaren 30eko 3/1989 Legeak, Zergapideen Elkar-egokitasuna, Erakidetasuna eta Lankidetasunari buruzkoak -gerora, 4/1998 Legeak zenbait aldaketa egin zizkion-, helburu hau zuen: lurralde historikoek zerga-eremuan jardutean erabili behar dituzten irizpideak arautzea eta antolatzea.

Batetik, Autonomia Estatuaren 41.2.a) artikulua arautzen du lurralde historikoetako erakunde eskumendunek zerga-araubidea mantendu, ezarri eta arautu ahal izan dutela beren lurraldean, Estatuaren zerga-egitura orokorrari, koordinaziorako, zerga-harmonizaziorako eta Estatuarekiko lankidetzarako Ekonomia Itunak berak jasotako arauak jarraituz eta Eusko Legebiltzarrak arlo horretan eman ditzakeen arauak betez.

Ekonomia Ituneko 2. artikulua arautzen du lurralde historikoen zerga-sistemaren oinarriko printzipioetako bat izango dela lurralde historikoetako erakundeek beren jarduna koordinatzea, harmonizazio fiskala lortzea eta lankidetzan jardutea; betiere, Eusko Legebiltzarrak propio horretarako emandako arauak beteta.

Autonomia Erkidego Osorako Erakundeak eta bertako Lurralde Historikoen Foruzko Jardute-

Los Órganos Forales de los Territorios Históricos utilizan el criterio del riesgo compartido al establecer anualmente la participación de los Entes Locales en los ingresos concertados, destinando, a recomendación del Consejo Vasco de Finanzas Públicas, a los Entes Locales de ellos dependientes, en concepto de participación en los tributos concertados, como mínimo el 50% de la recaudación una vez deducido el Cupo y las Aportaciones. La principal fuente de financiación de las Haciendas Locales es su participación en la recaudación de los tributos concertados, que supone casi la mitad del total de ingresos que obtienen.

En el Capítulo 2 se recoge una detallada exposición sobre los criterios de distribución institucional de los recursos derivados de la gestión del Concierto Económico.

## **7. EL ÓRGANO DE COORDINACIÓN TRIBUTARIA DE EUSKADI**

La Ley 3/1989, de 30 de mayo, de Armonización, Coordinación y Colaboración Fiscal, posteriormente modificada por la Ley 4/1998, responde a la necesidad de dar cuerpo legal y articular los principios que en materias tributarias deben regir la actuación de las Instituciones de los Territorios Históricos.

Por un lado, el artículo 41.2.a) del Estatuto de Autonomía señala como las instituciones competentes de los Territorios Históricos podrán mantener, establecer y regular, dentro de su territorio, el régimen tributario, atendiendo a las normas que para la coordinación, armonización fiscal y colaboración con el Estado se contengan en el propio Concierto, y a las que dicte el Parlamento Vasco para idénticas finalidades dentro de la Comunidad Autónoma.

Así mismo, el Concierto Económico en su artículo 2 establece como uno de los principios generales del sistema tributario de los Territorios Históricos la coordinación, armonización fiscal y colaboración entre las Instituciones de los Territorios Históricos según las normas que, a tal efecto, dicte el Parlamento Vasco.

La Ley de Relaciones entre las Instituciones Comunes de la Comunidad Autónoma y los



erakundeen arteko Harremani buruzko Legeak, Lurralde Historikoen Legea izenez ere ezagutzen denak, bere 14.3 artikuluan honako bi agindu hauek finkatzen ditu, gerora, sarri aipatuak. Batetik, foru-organo eskudunek, Ekonomia Itunak aitortzen dizkien ahalmen araugileak erabiltzean, modu uniforme arautu behar dituzte zergen funtsezko elementuak. Eta bestetik, Eusko Legebiltzarrak eman behar ditu lurralde historikoen arteko zerga-sistemaren harmonizazioa, koordinazioa eta lankidetzaz garatzeko arauak.

3/1989ko Legeak zenbait neurri arautu ditu, lurralde historikoetako erakunde eskumenak harmonizatzeko. Halaber, neurri horien bitartez, lurralde historikoetako zerga-sistemak ez uniformizatzen saiatu da. Lege horren artikuluek orokorrean zehazten dituzte zein gai harmoniza ditzakeen Eusko Legebiltzarrak; hau da, zein gaik eragin diezaiekeen zerga-tresnen funtsezko elementuei, gai horietan foru-erakundeek dituzten ahalmen araugileei erreparatua.

3/1989 Legeak Zergak Koordinatzeko Euskadiko Organoa ere eratu zuen. Organoaren eginkizuna aldundien arteko koordinazioa sustatzea da, zergak eraginkortasunez arautzeko eta kudeatzeko.

### **7.a. Eraketa, eginkizunak eta antolaketa**

Zergak Koordinatzeko Euskadiko Organoaren eratzeko, erakunde komunak eta lurralde historikoen arteko harremanen harian sortutako beste organo batzuk eratzeko egitura paritaria erabili da. Ogasuneko eta Finantzetako sailburuak hiru ordezkari izendatzen ditu, eta horietako bat Organoko presidentea izango da. Halaber, foru-aldundiek ordezkari bana dute Organo horretan.

Maiatzaren 30eko 3/1989 Legeak arautzen ditu Zergak Koordinatzeko Euskadiko Organoaren eginkizunak. Hauek dira eginkizunok:

- Foru-aldundiek zergen inguruan dituzten eskumenak egikaritzean, beren arteko koordinazioa eta lankidetzaz sustatzea,

Órganos Forales de sus Territorios Históricos, recoge en su artículo 14.3 estos dos elementos. Por un lado, la necesidad de que las disposiciones que dicten los órganos forales competentes, en el ejercicio de la potestad normativa reconocida en el Concerto Económico, regulen de modo uniforme los elementos sustanciales de los distintos impuestos. Por otro, la previsión de que el Parlamento Vasco proceda al desarrollo de las normas de armonización fiscal, coordinación y colaboración entre los Territorios Históricos.

La Ley 3/1989 ha optado por abordar las medidas de carácter armonizador garantizando de forma respetuosa las competencias de las Instituciones de los Territorios Históricos, evitando que las medidas implicaran de hecho la uniformización de sus sistemas tributarios. El articulado de la Ley determina las materias que pueden ser objeto de armonización por parte del Parlamento Vasco, y que afectan a los elementos sustanciales de las figuras tributarias, en función de la diversa capacidad normativa que en cada una de las mismas ostentan las Instituciones Forales.

También, la Ley 3/1989 crea el Órgano de Coordinación Tributaria de Euskadi. Su función es impulsar la coordinación entre las Diputaciones para lograr una mayor eficacia en la regulación y en la gestión tributaria.

### **7.a. Composición, funciones y organización**

La composición del Órgano de Coordinación Tributaria de Euskadi es un reflejo de la estructura paritaria que se repite en otros órganos de relación entre las Instituciones Comunes y los Territorios Históricos. Tres es el número de representantes nombrados a propuesta de la Consejero de Hacienda y Finanzas, uno de los cuales será el Presidente. Asimismo, cada Diputación Foral nombrará un representante.

Las funciones del Órgano de Coordinación Tributaria de Euskadi se relacionan en la propia Ley 3/1989, de 30 de mayo, y son las siguientes:

- Impulsar la coordinación y colaboración entre las Diputaciones en el ejercicio de sus competencias tributarias para lograr

zergen kudeaketan eraginkortasun hobea lortze aldera.

- Harmonizagarriak diren arloei buruzko foru-xedapenen proiektuekin, izaera orokorrekoak, zerikusia dutenen inguruko txostenak egitea.
- Zerga-arloan Autonomia Erkidegoko erakundeek edo lurralde historikoetako foru-organoek eska diezazkieten txostenak egitea.
- Zergak lurralde bakar batean ordaintzen dituzten subjektu pasiboen edo atxikitzaileen errolda egitea.
- Ikuskaritza-plan bateratuak egin eta horien jarraipena egitea.
- Kontsulta lotesleei buruzko txostenak.
- Euskal Ogasunaren jarduerari buruzko Urteko Txostena argitaratzea, kudeaketari eta ikuskaritzari buruzko informazioa biltzen duena.
- Lege honek zein beste guztiek agintzen dizkietenak.

Eusko Jaurlaritzak emango dio Zergak Koordinatzeko Euskadiko Organoari azken horrek lan egiteko behar duen laguntza teknikoa eta administratiboa. Orain artean, Ekonomi eta Ogasun Saila izan da horren ardura izan duena.

## 7.b. 2015 ekitaldiko jarduerak

2015ean hamaika lan-bilera egin ziren, aurrez gai-zerrenda zehaztuta. Ondorengo hauek dira, besteak beste, EAEko Zerga-Koordinaziorako Organoak landutako gai nagusiak:

### Lurralde Historikoetako zerga-araudia bateratzea.

EAEko zerga-politikako proiektuetan parte hartu da; Foru Aldundiekin elkarlanean, hiru Lurralde Historikoetako zerga-sistemak harmonizatu eta koordinatu nahian.

Euskadiko Zerga-Koordinaziorako Organoaren hamaika bileretan, aurkeztutako foru arau-proiektuak aztertu eta irizpendu dira. Zehazki, 49 proiekturen edo arau-xedapenen

una mayor eficacia en la gestión tributaria.

- Emitir informes en relación con los proyectos de disposiciones forales de carácter general relativos a materias objeto de armonización.
- Emitir cuantos informes le sean solicitados por las Instituciones Comunes o por los Órganos Forales de los Territorios Históricos en materia tributaria.
- Registro de los sujetos pasivos o retenedores que centralicen el cumplimiento de sus obligaciones fiscales en un solo territorio.
- Elaboración y seguimiento de los planes conjuntos de inspección.
- Informes sobre Consultas Vinculantes.
- Publicar un Informe Anual Integrado de la actuación de la Hacienda Vasca donde se proporcione información relativa a la gestión e inspección.
- En general, las demás funciones que le encomienden las leyes.

El Gobierno Vasco debe procurar al Órgano de Coordinación Tributaria de Euskadi el apoyo técnico y administrativo necesario para el ejercicio de sus funciones. El Departamento de Economía y Hacienda ha venido siendo el encargado de asumir este cometido.

## 7.b. Actividades en el ejercicio 2015

Durante el ejercicio 2015 se convocaron 11 reuniones de trabajo en las que el Órgano de Coordinación Tributaria de Euskadi abordó, entre otras, las siguientes cuestiones:

### Armonización de la normativa tributaria de los Territorios Históricos.

Se ha participado en los proyectos de política tributaria de la CAPV, tratando de colaborar con las Diputaciones Forales y contribuir a la armonización y coordinación de los sistemas tributarios de los tres Territorios Históricos.

En las 11 sesiones del Órgano de Coordinación Tributaria de Euskadi se han analizado e informado los proyectos normativos tributarios presentados. En concreto, se han informado 49 proyectos o

berri eman da.

#### Estatuko zerga-legediaren egokitzapena.

Estatuko zerga-legediaren egokitzea. Estatuko Administrazioak aitortutako aldaketei, Zergen Foru Araudia nola doitu den aztertzea, Araudi Komuneko itunpeko tributuei dagokienez, bereziki BEZari (Balio Erantsiaren gaineko zerga), Zerga Bereziei eta bestelako zeharkako zergei dagozkienak; hala nola, Foru Araudiaren eskumenik ez duten zerga zuzenen alderdiei dagozkienak (PFEZaren errendimenduari buruzko hainbat atxikipen modalitatearen ingurukoak).

#### Zerga-kontsultei buruzko txostenak egitea

Zerga Harmonizazio, Koordinazio eta Lankidetzako maiatzaren 30eko 3/1989 Legearen 14. artikulua betez, Foru Ogasunei aurkeztutako kontsulta lotesleei buruzko hamalau txosten egin dira. Halaber, Ekonomia Itunaren 64.b artikulua agindutakoa betez, kontsultei erantzuteko proposamenak aztertu dira, Ekonomia Itunaren lotura-puntuak aplikatzeari buruzkoak.

#### Jakinarazpenak Koordinaziorako eta Arauen Ebaluaziorako Batzordera

Eragiketen bolumenaren proportzioa aldatzeko 26 eskabide izapidetu dira, Ekonomia Itunaren 29.2 artikuluan ezarritakoaren arabera.

#### Jarduera espezifikoak

Gainera, gastu fiskalen aurrekontua egin da, eta Ekonomia eta Ogasun Ministerioko Aurrekontu eta Gastuen Idazkaritza Nagusiarekin elkarlana gauzatu da, BEZaren oinarri harmonizatua ezartzeko, Espainiako Estatuak Europar Batasunaren aurrekontuari egin beharreko ekarpenari begira.

Europako Batzordeak foru-mailako zerga-araudiari egindako prozedurei buruz EAEko zerga-administrazioek egindako jarduerak koordinazioan laguntzen jarraitu da.

Erakundeen arteko hainbat lan-taldetan parte hartu da, lurralde historikoen zerga-araudiaren koordinazio- eta bateratze-maila areagotzeko, edota zerga-politikako ekimenak sustatzeko. Esanguratsuenak edo

disposiciones normativas.

#### Adaptación de la legislación tributaria estatal.

Análisis de la adecuación de la normativa tributaria foral a las modificaciones adoptadas por la Administración del Estado en relación con tributos concertados de normativa común, en particular el IVA, los Impuestos Especiales y otros impuestos indirectos, así como aspectos relativos a los impuestos directos sobre los que no se dispone de competencia normativa foral (algunas modalidades de retenciones sobre rendimientos del IRPF).

#### Realización de informes sobre consultas tributarias

A los efectos del artículo 14 de la Ley 3/1989, de 30 de mayo, de Armonización, Coordinación y Colaboración Fiscal se han emitido catorce informes sobre las consultas vinculantes presentadas a las Haciendas Forales. Así mismo, a efectos del artículo 64.b del Concierto Económico se han analizado las propuestas de contestación a consultas sobre la aplicación de los puntos de conexión del Concierto Económico.

#### Comunicaciones a la Comisión de Coordinación y Evaluación Normativa

Se han tramitado 26 solicitudes de cambio de la proporción de volumen de operaciones de acuerdo con lo establecido con el artículo 29.2 del Concierto Económico.

#### Actuaciones específicas

Se elabora el correspondiente presupuesto de gastos fiscales y se colabora con la Secretaría General de Presupuestos y Gastos del Ministerio de Economía y Hacienda para la determinación de la base armonizada del IVA a los efectos de la contribución del Estado español al Presupuesto de la Unión Europea.

Se ha colaborado en la coordinación de las actuaciones de las administraciones tributarias vascas sobre los procedimientos abiertos por la Comisión Europea a la normativa tributaria foral.

Se ha participado en los diversos grupos de trabajo interinstitucionales creados con el objeto de lograr una mayor coordinación y armonización de la normativa tributaria de los Territorios Históricos y/o promover iniciativas

garrantzizkoenak: Ekonomia Itunaren erreformari buruzko lantalde teknikoa, eta Zerga Iruzurraren aurkako Borrokorako Batzordea, Zerga Koordinaziorako Organoaren erabakiz sortua, Eusko Legebiltzarraren 2013ko irailaren 26ko Ebazpen bati erantzunez.

Euskadiren Europar Batasunerako Ordezkaritzarekin lankidetzan, Euskal Autonomia Erkidegoak Ekonomia eta Finantza Kontseiluaren lan-taldeetan izango duen partaidetza gauzatu da: D-4 zerga-gaien taldea eta D-5 jokabide-kodearen taldea.

### Argitalpenak

Euskal Ogasunaren urteko txosten integratua egin da, Zerga Harmonizazio, Koordinazio eta Lankidetzako 3/1989 Legearen 17. artikulua agindu bezala. Izan ere, artikulua horrek ezartzen duenez, Euskal Ogasunaren urteko txosten integratua egitea da EAEko Zerga-Koordinazioko Organoaren eginkizunetako bat. Halaber, Gaceta Tributaria del País Vasco-Zergak aldizkariaren bi ale argitaratu dira.

de política tributaria. Los más significativos, el grupo de trabajo técnico sobre la reforma del Concierto Económico y la Comisión de Lucha contra el Fraude Fiscal creada mediante acuerdo del Órgano de Coordinación Tributaria en respuesta a una Resolución del Parlamento Vasco de 26 de septiembre de 2013.

En colaboración con la Delegación de Euskadi para la Unión Europea se ha materializado la participación del País Vasco en los grupos de trabajo del ECOFIN: D-4 grupo de cuestiones fiscales y D-5 grupo código de conducta.

### Publicaciones

Se elabora el correspondiente Informe Anual Integrado de la Hacienda Vasca previsto en el artículo 17 de la Ley 3/1989 de Armonización, Coordinación y Colaboración Fiscal, que establece como una de las funciones a desempeñar por el Órgano de Coordinación Tributaria de Euskadi, la publicación de un informe de la Hacienda Vasca con periodicidad anual y con carácter integrado. Así mismo, se publicaron dos nuevos números de la Gaceta Tributaria del País Vasco-Zergak.

## II. Kapituluak

### Finantza-harremanak

#### Capítulo II

#### Relaciones financieras

##### 1. SARRERA

Euskal Autonomia Erkidegoko finantzazio-sistemaren ezaugarri nagusia, aurreko kapituluak adierazi den moduan, haren zerga-sistema propioa zergak biltzeko ahalmena da. Horren bidez, lagundu egiten dio Estatuari, Euskal Autonomia Erkidegoak bereganatu ez dituen eskumenetako gaiak dagozkien gastuak finantzatzen.

EAEko Herri Administrazioek zerga-ordainarazpenaren arloan dituzten eskumenak erabiliz lortzen dituzte jarduerak finantzatzeko beren baliabide gehienak. Gainera, Estatuarekin doitzen dituzte Balio Erantsiaren gainerako Zergaren eta Fabrikazioko Zerga Berezien diru-bilketak, kapitulu honetan aztertzen den moduan. Bestalde, beste herri-administrazio batzuekin dituzten akordio edo hitzarmenetatik, Europar

##### 1. INTRODUCCIÓN

La Comunidad Autónoma de Euskadi, como se muestra en el capítulo anterior, dispone de un sistema de financiación cuya característica principal está constituida por la capacidad de recaudar los impuestos que conforman su propio sistema tributario, contribuyendo a financiar los gastos del Estado en aquellas materias cuya competencia no ha sido asumida por el País Vasco.

Las Administraciones Públicas del País Vasco para financiar su actividad obtienen buena parte de sus recursos mediante el ejercicio de las competencias exaccionadoras. Además, ajustan con el Estado la recaudación por el Impuesto sobre el Valor Añadido y por los Impuestos Especiales de Fabricación, en los términos que se analizan en este capítulo. Por otra parte, perciben otros recursos procedentes de acuerdos o convenios con

Batasuneko funtsetatik edo finantza- eta ondare-sarreretatik datozen beste baliabide batzuk ere jasotzen dituzte. Era berean, zorpetzera ere jo dezakete, legez ezarrita dauden mugen barruan.

Bestera, Euskal Autonomia Erkidegoak honela banatzen ditu eskuratutako baliabideak: zati bat EAEko gastu-konpromisoak betetzeko erabiltzen du, eta beste zati bat, berriz, EAEk bereganatu gabeko eskumenetako gaietan Estatuak egindako gastuak finantzatzen laguntzeko.

Foru-finantziazioko sistema horrek ez du zerikusirik gainerako autonomia-erkidegoetako sistemenarekin, ezta inguruko herrialdeetan (batzuk egitura federala izan arren) erabiltzen direnekin ere. Araubide erkideko autonomia-erkidegoek, izan ere, Estatutik lortzen dituzte diru-sarrera gehienak, bi bide hauen bitartez batez ere: aurrekontu-transferentzien bidez eta zergen lagapenen bidez. EAEk eta Nafarroak, berriz, bereganatu ez dituzten eskumenetan Estatuak egindako gastuak finantzatzen laguntzen dute.

Aurreko kapituluan, zerga itunduek buruzko arauak emateko eta ordainarazpenak egiteko gaitasunen lotuneak azaldu dira, zerga horiexek baitira Euskal Autonomia Erkidegoko Herri Administrazioen baliabide-iturri nagusia. Kapitulu honek erakundeen arteko finantza-harremanak aztertuko ditu.

## **2. FINANTZAHARREMANAK EKONOMIA-ITUNEAN**

Estatuaren eta Euskal Autonomia Erkidegoaren arteko zerga-harremanak Ekonomia Itunaren edo Hitzarmenen foru-sistema tradizionalaren bidez arautuko direla xedatzen du Euskal Autonomia Erkidegoaren Estatutuko 41. artikulua, eta, horrekin batera, kupoa zer den definitzen du. Ekonomia Itunak ezartzen du kupu orokor bat izango dela Euskal Autonomia Erkidegoak Estatuari egingo dion ekarpena, Autonomia Erkidegoak bere egin gabeko estatu-kargei aurre egiten laguntzeko. Era berean, EAEko eta Estatuak egindako gastuak finantzatzen laguntzen dute.

otras administraciones públicas, fondos de la Unión Europea o ingresos financieros y patrimoniales. También, pueden recurrir al endeudamiento, dentro de los límites especificados legalmente.

Como contrapunto, el País Vasco destina una parte de los recursos obtenidos a sus propios compromisos de gasto en el ejercicio de sus competencias y otra parte a contribuir a la financiación de los gastos que el Estado realiza en aquellas materias cuya competencia no ha sido asumida.

La filosofía que subyace en el sistema foral de financiación es bien diferente a la del sistema del resto de Comunidades Autónomas, e incluso a la de otros sistemas existentes en países de nuestro entorno, algunos con estructura federal. Mientras las Comunidades Autónomas de régimen común obtienen la mayor parte de sus ingresos del Estado por transferencias presupuestarias o a través de la cesión de tributos, el País Vasco y Navarra cuentan con sus propias fuentes de ingreso y contribuyen a financiar el gasto del Estado.

En el capítulo anterior se han expuesto los puntos de conexión de la capacidad normativa y exaccionadora de los tributos concertados que constituyen la fuente principal de recursos del conjunto de las Administraciones Públicas de la Comunidad Autónoma de Euskadi. En este capítulo se analizan las relaciones financieras entre las diferentes Instituciones involucradas.

## **2. RELACIONES FINANCIERAS EN EL CONCIERTO ECONÓMICO**

El Estatuto de Autonomía del País Vasco (artículo 41) dispone que las relaciones de orden tributario entre el Estado y el País Vasco se regularán por el sistema foral tradicional de Concierto Económico o Convenios y define el concepto actual de cupo. Así, establece que la aportación del País Vasco al Estado consistirá en un cupo global, como contribución a todas las cargas del Estado que no asuma la Comunidad Autónoma. Asimismo, para el señalamiento del cupo prevé la constitución de una comisión mixta paritaria, integrada por

misto bat eratzea aurreikusten du Konstituzioak, kupoaren zenbatekoa zehazteko. Batzorde misto horrek erabakitako zenbatekoa, gerora, legez onartu beharko da.

1981eko zein 2002ko Ekonomia Itunaren II. kapituluak finantza-harremani buruzkoa da. Kapitulu horiek Autonomia estatutuak araututakoa jaso zuten, eta adierazi zuten kupo orokor bat —hiru lurralde historikoen ekarpenez, bakoitzari dagokionez, osatua— izango dela Euskal Autonomia Erkidegoak Estatuari egingo dion ekarpena, Autonomia Erkidegoak bere egin gabeko estatu-kargei aurre egiten laguntzeko.

Horrekin batera, batzorde misto bat eratu zuen, osaera hau zuela: foru-aldundi bakoitzeko ordezkari bana; Eusko Jaurilaritzako ordezkariak, aldundietako ordezkarien kopuru berean; eta, bestetik, Estatuako Administrazioako ordezkariak, aurrekoen kopuru berean. Kupo horri, hasieran Kupoaren Batzorde Misto deitu zitzaion, baina 2002an Ekonomia Itunaren Batzorde Misto izena jarri zitzaion, Batzordearen izena haren egitekoen errealitateari (finantza-harremanak eta zerga-harremanak, biak, biltzen dituen) egokitzeko. Batzordeak aho batez hartu behar ditu erabakiak batzordekide guztiek bozkatuta.

Finantza-alderdiei dagokienez, 2002an berritutako Ekonomia Itunak zenbait berritasun aipagarri sartu zituen:

- II. kapituluaren izen berria "Finantza Harremanak" izan zen. Kapitulu horrek berariaz eta batera jaso zituen, 48. artikuluan, Estatuaren eta EAEn arteko finantza-harremanetako printzipio orokorrak.
- Konpentsazioaren bidez, bertan sartu ziren INSALUD, IMSERSO eta ISM erakundeetatik transferitutako zerbitzuak finantzatzeko Gizarte Segurantzaren Diruzaintza Nagusitik diru-transferentzien bidez jasotzen ziren diru-sarrerak.

Aldaketa hori 2002tik aurrera erregimen erkideko autonomia-erkidegoetako osasun-

representantes del País Vasco y del Estado. El cupo acordado por dicha comisión mixta deberá ser aprobado por Ley.

Tanto el Concierto Económico de 1981 como el de 2002 en su Capítulo II, dedicado a las relaciones financieras, recogen lo establecido en el Estatuto de Autonomía, determinando que la aportación del País Vasco al Estado consistirá en un cupo global, integrado por los correspondientes a cada uno de sus Territorios Históricos, como contribución a todas las cargas del Estado que no asuma la Comunidad Autónoma.

También se crea una Comisión Mixta, constituida, de una parte, por un representante de cada Diputación Foral y otros tantos del Gobierno Vasco y, de otra, por un número igual de representantes de la Administración del Estado. Esta Comisión, que se denominó inicialmente Comisión Mixta de Cupo, pasó a llamarse en 2002 Comisión Mixta del Concierto Económico, adecuándose de esta forma a la realidad del ámbito de sus funciones, que abarca tanto las relaciones financieras como tributarias. Sus acuerdos deben ser adoptados por unanimidad de todos los miembros integrantes.

En lo que respecta a los aspectos financieros, el Concierto Económico renovado en 2002 introdujo algunas novedades destacables:

- El Capítulo II pasó a denominarse "De las Relaciones Financieras". En él se recogieron expresa y conjuntamente, en un nuevo artículo 48, los principios generales por los que se rigen las relaciones financieras entre el Estado y el País Vasco.
- Se integraron, vía compensación, los ingresos que anteriormente se recibían mediante transferencias de la Tesorería General de la Seguridad Social para la financiación de los servicios transferidos del INSALUD, IMSERSO e ISM.

Esta modificación fue consecuencia del cambio en la financiación de la sanidad y de



sistema eta gizarte-zerbitzuak finantzatzeko sistemaren aldaketaren ondorioz egin behar izan zen.

- Ertzaintzaren finantzaketa sartu zen, une hartan indarrean zeuden zabaltze-akordioen ondorio izan zena.

Itunak dioenez, bost urtean behin, Kupoaren Batzorde Mistoaren aurretzako erabakiz eta Gorte Nagusiek bozkaturako lege bidez, kupoaren zenbatekoa bost urteetarako metodologia ezarriko dela; betiere, Ekonomia Itunean jasotako printzipio orokorrei jarraituz. Halaber, abiaburu-urteko kupoa onartuko da. Batzorde Mistoari egokituko zaio bosturtekoaren hurrengo urteetako kupoa eguneratzea, Bosturteko Legean araututako metodologiari jarraituz.

### 3. PRINTZPIO OROKORRAK

2002ko Ekonomia Itunak 48. artikulua berri bat jasotzen du, "Finantza Harremanak" izeneko II. kapituluaren. Artikulu horrek arautzen du hauek izango direla Estatuaren eta EAEn arteko finantza-harremanetako printzipio orokorrak:

- Euskadiko erakundeek euren eskumenak garatu eta erabiltzeko autonomia izango dute, zergen eta finantzen eremuetan.
- Elkartasunari eutsiko zaio, Konstituzioan eta Autonomia Estatutuan ezarritako moduan.
- Aurrekontu-egonkortasunaren arloan, Euskadiko erakundeak Estatuarekin koordinatuko dira eta berarekin lankidetzan arituko dira.
- Autonomia Erkidegoak bere gain hartzen ez dituen Estatuaren kargak direla-eta, Euskadik kontribuzioa egingo du, Ekonomia Itun horretan zehaztu den eran.
- Toki-erakundeek eremuan Estatuak une bakoitzean egikaritzen dituen finantza-tutoretzako ahalmenak Euskadiko erakunde eskudunei dagozkie; horrek ez

los servicios sociales derivado del nuevo sistema de financiación para las Comunidades Autónomas de régimen común a partir de 2002.

- Se integró la financiación de la Policía Autónoma derivada de los Acuerdos de despliegue vigentes a la fecha.

En el Concierto se establece que cada cinco años, mediante Ley votada por las Cortes Generales, previo acuerdo de la Comisión Mixta del Concierto Económico, se procederá a determinar la metodología para el señalamiento del cupo para el quinquenio, conforme a los principios generales previstos en el Concierto, así como a aprobar el cupo del año base. El cupo de los años siguientes del quinquenio se actualizará en la Comisión Mixta, por aplicación de la metodología aprobada en la Ley Quinquenal.

### 3. PRINCIPIOS GENERALES

El Concierto Económico de 2002 introduce un nuevo artículo 48, dentro del Capítulo II "De las Relaciones Financieras", en el que se establece que las relaciones financieras entre el Estado y el País Vasco se regirán por los siguientes principios generales:

- Autonomía fiscal y financiera de las Instituciones del País Vasco para el desarrollo y ejecución de sus competencias.
- Respeto de la solidaridad en los términos prevenidos en la Constitución y en el Estatuto de Autonomía.
- Coordinación y colaboración con el Estado en materia de estabilidad presupuestaria.
- Contribución del País Vasco a las cargas del Estado que no asuma la Comunidad Autónoma, en la forma que se determina en el Concierto Económico.
- Las facultades de tutela financiera que en cada momento desempeñe el Estado en materia de Entidades Locales corresponderán a las Instituciones

du esan nahi, inola ere, Euskadiko toki-erakundeen autonomia-araubide erkidea duten toki-erakundeena baino txikiagoa izango denik.

Horren guztiaren bidez, Estatuaren eta EAEren arteko finantza-harremanak bideratzeko Ekonomia Itunaren izaera orokorra aitortzeko urrats bat egin zen.

## **4. ESTATUARI ORDAINDU BEHARREKO KUPOA**

### **4.a. Kontzeptua**

Ekonomia Itunak Autonomia Estatutuak bezalaxe definitzen du kupoa: Euskadik Estatuari egingo dion ekarpena kupu orokor bat izango da —lurreko historiko bakoitzaren ekarpenez osatua—, EAEk beregain hartzen ez dituen kargen ordaina emateko Estatuari (49. artikulua). II. kapituluko 1. atalean, arau orokorrak garatzen ditu; 2. atalean, berriz, kupoa kalkulatzeko metodoa ezartzen du.

50. artikuluan xedatzen denez, bost urtean behin, Gorte Nagusietan bozkaturako lege baten bidez, eta aldez aurretik Ekonomia Itunaren Batzorde Mistoak akordioa lortuta, erabakiko da bosturtekoan aginduko duen kupoa zehazteko metodologia. Era berean, abiaburu-urteko kupoa ere onetsiko da. Ondorengo urte bakoitzean, Bosturteko Legean onartutako metodologia aplikatuta eguneratuko da kupoa, eta Ekonomia Itunaren Batzorde Mistoak onartuko du.

Kupoa zehazteko metodologiaren printzipioak aldatzeko aukera izango da Bosturteko Legean, unean uneko egoerak eta hura aplikatzean izandako esperientziak hala egitea gomendatzen badute. Horrela, bermatu egiten da Itunaren sistemako printzipio orokorrak errealitate ekonomikoaren bilakaerara egokituko direla.

52. artikuluan finkatzen da honako hauek direla Euskal Autonomia Erkidegoak

competentes del País Vasco, sin que ello pueda significar, en modo alguno, un nivel de autonomía de las Entidades Locales Vascas inferior al que tengan las de régimen común.

Todo ello supone un avance en el reconocimiento del carácter general del Concierto Económico en cuanto a las relaciones financieras entre el Estado y el País Vasco.

## **4. CUPO A PAGAR AL ESTADO**

### **4.a. Concepto**

El Concierto Económico define el cupo de igual forma que el Estatuto de Autonomía: la aportación del País Vasco al Estado consistirá en un cupo global, integrado por los correspondientes a cada uno de sus Territorios Históricos, como contribución a todas las cargas del Estado que no asuma la Comunidad Autónoma (artículo 49). En la Sección 1ª del Capítulo II se desarrollan las normas generales y en la Sección 2ª del mismo se establece la metodología para su determinación.

Según se dispone en su artículo 50, cada cinco años, mediante Ley votada por las Cortes Generales, y previo acuerdo de la Comisión Mixta del Concierto Económico, se procederá a determinar la metodología de señalamiento del cupo que ha de regir en el quinquenio, así como a aprobar el cupo del año base. El cupo de los años siguientes se actualiza por aplicación de la metodología contenida en la Ley Quinquenal y es aprobado por la Comisión Mixta del Concierto Económico.

La Ley Quinquenal podrá modificar los principios que configuran la metodología de determinación del cupo cuando las circunstancias y la experiencia en su aplicación así lo aconsejen, garantizándose la adecuación de los principios generales del sistema de Concierto a la evolución de la realidad económica.

En el artículo 52 se definen las cargas del Estado no asumidas por el País Vasco como

bereganatu gabeko kargak: Autonomia  
Erkidegoak horiez baliatzeko benetan  
bereganatu ez dituen eskumenei  
dagozkienak.

Karga horien zenbateko osoa zein den zehazteko, eragiketa hau egingo da: kasuan kasuko dekretuan finkatutako transferentziak eraginkor diren egunetik Autonomia Erkidegoak bereganatutako eskumenei Estatu mailan dagokien aurrekontuko zati osoa kenduko zaio Estatuko aurrekontuaren gastu osoari.

Besteak beste, bereganatu gabeko kargatzat zehazten dira: Estatuaren Aurrekontu Orokorretan Lurralde-arteako Konpentsazio Funtserako izendatutako kopuruak; Estatuak erakunde publikoentzat egindako transferentziak edo erakunde horiei emandako dirulaguntzak, baldin eta erakunde horiek dituzten eskumenak ez baditu EAEkoak bereganatu; eta Estatuaren zorren interesak eta amortizazio-kuotak.

Bereganatu gabeko kargengatik lurralde historikoei dagokien zenbatekoaren egozpena egiteko, 57. artikuluko egozpen-indizeak aplikatuko dira. Indize horiek, batik bat, lurralde historikoen errenta erlatiboari erreparatuta zehazten dira. Kupoaren Bosturteko Legean adieraziko dira indize horiek, eta hura indarrean den bitartean aplikatuko dira.

Bestalde, Balio Erantsiaren gaineko Zergaren diru-sarrerengatik egozpenak hobetzeko eta Alkoholen eta Edari Eratorrien, Tarteko Ekoizkinen, Garagardoaren, Hidrokarburoen eta Tabako Moten Fabrikazioaren gaineko Zerga bereziengatik biltzen diren sarreren egozpena hobetzeko, Euskadiko zerga-bilketarako ahalbidearen indizea eta kontsumo-indizea elkarri doitzeko mekanismoa ezartzen da (53. eta 54. artikulua, hurrenez hurren).

Era berean, 55. artikuluan, zergapetze zuzena hobetzeko doiketa bat aurreikusten da, eta Kupoaren Bosturteko Legeak beste doitze-mekanismo batzuk ezar ditzake, Estatuari eta EAERI egozgarri zaizkien diru-sarrera publikoen zenbatespena hobetzeko.

las que correspondan a competencias cuyo ejercicio no haya sido asumido efectivamente por la Comunidad Autónoma.

Para la determinación del importe total de estas cargas no asumidas se deduce del total de gastos del Presupuesto del Estado, la asignación presupuestaria íntegra que, a nivel estatal, corresponda a las competencias asumidas por la Comunidad Autónoma, desde la fecha de efectividad de la transferencia fijada en los correspondientes Decretos.

Entre otras, se especifican como cargas no asumidas: las cantidades asignadas en los Presupuestos Generales del Estado al Fondo de Compensación Interterritorial, las transferencias o subvenciones que haga el Estado en favor de Entes públicos en la medida en que las competencias desempeñadas por los mismos no estén asumidas, y los intereses y cuotas de amortización de las deudas del Estado.

La imputación a los Territorios Históricos de la parte correspondiente por cargas no asumidas se efectúa por aplicación de los índices de imputación (artículo 57), determinados básicamente en función de la renta relativa de los Territorios Históricos. Estos índices se señalan en la Ley Quinquenal de Cupo y se aplicarán durante su vigencia.

Por otra parte, con el objeto de perfeccionar las imputaciones de ingresos por el Impuesto sobre el Valor Añadido y por los Impuestos Especiales de Fabricación sobre el Alcohol y Bebidas Derivadas, Productos Intermedios, Cerveza, Hidrocarburos y Labores del Tabaco, se establecen los mecanismos de ajuste entre el índice de la capacidad recaudatoria y el índice de consumo del País Vasco para cada uno de estos impuestos (artículos 53 y 54, respectivamente).

Asimismo, en el artículo 55 se contempla un ajuste para perfeccionar la imposición directa, pudiendo establecerse en la Ley Quinquenal de Cupo otros mecanismos de ajuste que puedan perfeccionar la estimación de los ingresos públicos imputables al País Vasco y al resto del Estado.

56. artikuluan, kupoan aplikatu beharreko konpentsazioak zerrendatzen dira, honako kontzeptu hauetan:

- Itundu gabeko zergen zati egozgarria.
- Zerga-izaerarik ez duten aurrekontuko diru-sarreraren zati egozgarria.
- Estatuaren Aurrekontu Orokorrek izan dezaketen defizitaren zati egozgarria. Superabita izanez gero, kontrara jardungo da.

Artikulu horretako bigarren idatz-zatian, lurralde historiko bakoitzak kupoan izango duen konpentsazioa jasotzen da, hau da, Euskadiri transferitutako osasunaren eta Gizarte Segurantzaren arloa finantzatzeko sarreretatik Euskadiri dagokion partea (2002ko Itunaren legea indarrean jarri aurretik, Gizarte Segurantzako Diruzaintza Orokorren transferentzien bidez ordaintzen zitzaion).

Bereganatutako eskumenak aldatzeak behin-behineko kupoan duen eragina ere arautzen du Ekonomia Itunak (58. artikulua).

59. artikuluan zehazten da Estatuaren Aurrekontu Orokorretan ekitaldi bakoitzerako bildutako zenbakietatik abiatuta behin-behingo finkatutako kupoa eta konpentsazioak likidatu egin beharko direla, kasuan kasuko ekitaldia ixten denean.

Laugarren Xedapen Gehigarriak elkarrekiko finantzaketa aurreikusten du, baldin eta inbertsio horien zenbatekoagatik, balio estrategikoagatik, interes orokorragatik, bestelako inguruabar bereziengatik, finantzaketa mota hori komeni bada. Kupoan izango duen eragina kasu bakoitzean komeni dena izango da.

Horrez gain, Laugarren Xedapen Iragankorrak Arabako Foru Aldundiaren aldeko konpentsazio bat ere aurreikusten du, Euskadiko Autonomia Erkidegoak bereganatu gabeko eskumenak garatzen eta zerbitzuak

En el artículo 56 se enumeran las compensaciones a aplicar en el cupo por los siguientes conceptos:

- La parte imputable de los tributos no concertados.
- La parte imputable de los ingresos presupuestarios de naturaleza no tributaria.
- La parte imputable del déficit que presenten los Presupuestos Generales del Estado. Si existiera superávit se operará en sentido inverso.

En el apartado Dos del mismo artículo se recoge la compensación en el Cupo de cada Territorio Histórico de la parte imputable al País Vasco por los ingresos que financian las funciones y servicios traspasados al País Vasco en materia sanitaria y de servicios sociales de la Seguridad Social y que, con anterioridad a la entrada en vigor del Concierto de 2002, eran satisfechos al País Vasco mediante transferencias de la Tesorería General de la Seguridad Social.

Del mismo modo, el Concierto contempla los efectos sobre el cupo provisional por la variación en las competencias asumidas (artículo 58).

En el artículo 59 se especifica que el cupo y compensaciones fijados provisionalmente en base a las cifras contenidas en los Presupuestos Generales del Estado para cada ejercicio, serán objeto de liquidación una vez cerrado el ejercicio correspondiente.

La Disposición Adicional Cuarta prevé la financiación conjunta de inversiones que por su cuantía, valor estratégico, interés general, incidencia en otros territorios, o circunstancias especiales. Su incidencia en el cupo será la que en cada caso se convenga.

Adicionalmente, la Disposición Transitoria cuarta, prevé una compensación a favor de la Diputación Foral de Álava por el desarrollo de competencias y la prestación de servicios no asumidos por la Comunidad Autónoma del

egiten diharduen bitartean, araubide erkideko probintzietan Estatuak egiten baititu lan horiek.

Azkenik, kupoa Estatuko Ogasunean sartzeari dagokionez, hiru epe ezartzen dira: urte bakoitzeko maiatzean, irailean eta abenduan, hain zuzen ere.

#### **4.b. Kupoaren bosturteko legeak**

Bosturteko legeak aldi bakoitzean aplikatu beharreko metodologia onartu dute, eta lege horiek bere egin zituzten Ekonomia Itunak araututako oinarri orokorrak. Metodologia horrek, lehenik, bosturteko bakoitzeko abiaburu-urteko kupoa kalkulatu du, eta horien zenbatekoa eguneratzen du, eguneratze-indize bat aplikatuz. Itundutako zergengatiko diru-sarreraren igoera adierazten du indize horrek, baina autonomia-erkidegoei laga daitezkeenak (Estatuko Sarreraren Aurrekontuko I. eta II. kapituluak adierazitakoak) aintzat hartu gabe, kupoari dagokion ekitaldiaren eta abiaburu-urtearen arteko diferentziari erreparatuta.

Kupoen zehaztapen automatikoak salbuespen nagusitzat du eskumen berriak bereganatzeak kupoan dituen ondorioak.

Kupoaren bosturteko legeak, era berean, arautzen dute behin-behineko kupoen likidazioa, eta, eguneratzeetan erabilitako aldagaien egiazko balioak jakin ondoren, hura behin betiko kalkulatu beharra.

Era berean, Kupoaren Bosturteko Legeak unean-unean jaso dituzte Balio Erantsiaren gainerako Zergaren eta Fabrikazioko Zerga Berezien diru-bilketei dagozkien doikuntzak.

2002ko Ekonomia Ituna onartu zenetik, honako bi hauek onartu dira:

- 3/2002 Legea, maiatzaren 23koa, EAEko kupoa 2002-2006 bosturtekoan zehazteko metodologia onartzen duena.

País Vasco y que en provincias de régimen común corresponden al Estado.

Por último, en cuanto al ingreso del cupo en la Hacienda del Estado, se establecen tres plazos, durante los meses de mayo, septiembre y diciembre de cada año.

#### **4.b. Las Leyes Quinquenales de Cupo**

Las leyes quinquenales han aprobado la metodología a aplicar en los distintos períodos, recogiendo las bases establecidas con carácter general en el Concierto Económico. Según esta metodología se calcula el cupo del año base de cada quinquenio y se actualiza para los años restantes por aplicación de un índice de actualización. Este índice es la expresión del incremento de los ingresos por tributos concertados, excluidos los cedidos a las Comunidades Autónomas, que figuren en los Capítulos I y II del Presupuesto de Ingresos del Estado, entre el ejercicio al que se refiere el cupo y el año base.

La determinación automática de los cupos tiene como principal excepción los efectos en el cupo derivados de la asunción de nuevas competencias.

Las Leyes Quinquenales de Cupo prevén también la liquidación de los cupos provisionales y su cálculo definitivo, una vez conocidos los valores reales de las variables utilizadas en la actualización.

Asimismo, las Leyes Quinquenales de Cupo han recogido en cada momento los parámetros a aplicar en el Ajuste a la recaudación por el Impuesto sobre el Valor Añadido y en los Ajustes a la recaudación por los Impuestos Especiales de Fabricación.

Desde la aprobación del Concierto Económico de 2002 se han aprobado las dos siguientes:

- Ley 3/2002, de 23 de mayo, por la que se aprueba la metodología de determinación del Cupo del País Vasco para el quinquenio 2002-2006.

- 29/2007 Legea, urriaren 25ekoa, EAEko kupoa 2007-2011 bosturtekoan zehazteko metodologia onartzen duena.

#### **4.c. Kupoaren 2007-2011 Bosturteko Legea**

29/2007 Legeak, urriaren 25ekoak, Euskadiko Kupoa 2007-2011 bosturteko zehazteko metodologia onartzen du, eta Ekonomia Itunaren edukia garatzen du. Kupoa kalkulatzeko metodologiari dagokionez, aurreko bosturtekoetako sistematikari eusten zaio, hau da, lehenengo abiaburu-urteko kupoa zehazten da, eta gero hurrengo ekitaldietan hura eguneratu egiten da.

Salbuespen gisa, legearen indarraldia behin amaiturik oraindik ez bada hurrengo ekitaldietarako kupoa zehazteko metodologia arautuko duen beste legerik onartu, 29/2007 Legeak jasotzen duen metodologia bere osoan aplikatuko da 2012tik aurrera, kupo likidoak eta konpentsazioak behin-behingo zehazteko (amaierako lehen xedapena).

Testua hainbat zati bereizitan egituratzen da, eta ondoren aztertzen dira.

##### **4.c.1. Abiaburu-urteko kupo likidoa**

2007-2011 bosturtekoaren abiaburu-urteko kupo likidoa EAEk bereganatu ez dituen kargen zenbateko osoari egozpen-indizea aplikatuz eta dagozkion doiketa eta konpentsazioak eginez kalkulatu dela arautzen du 3. artikulua.

Horrenbestez, hauek dira kupoa kalkulatzeko egin behar diren eragiketak:

##### **1. Autonomia Erkidegoak bereganatu ez dituen Estatuko kargak zehaztu behar dira.**

Kupoa 2002-2006 Bosturteko zehazteko Legeko 4. artikulua dio, Ekonomia Itunak araututakoa bere eginez, Euskal Autonomia Erkidegoak bereganatu ez dituen kargak (CNA) hauek direla: Euskal Autonomia Erkidegoak horiez baliatzeko benetan

- Ley 29/2007, de 25 de octubre, por la que se aprueba la metodología de determinación del Cupo del País Vasco para el quinquenio 2007-2011.

#### **4.c. Ley Quinquenal de Cupo 2007-2011**

La Ley 29/2007, de 25 de octubre, por la que se aprueba la metodología de señalamiento del cupo del País Vasco para el quinquenio 2007-2011, desarrolla el contenido del Concierto Económico. Respecto a la metodología de cálculo del cupo, se mantiene la sistemática de los quinquenios anteriores, consistente en determinar el cupo del año base y su posterior actualización para los ejercicios siguientes.

En la propia Ley 29/2007 se contempla la posibilidad excepcional de prórroga de la metodología a aplicar a partir de 2012, caso de no promulgarse una nueva Ley Quinquenal de Cupo con anterioridad a la finalización de su plazo de vigencia, para el señalamiento provisional de los cupos líquidos y las compensaciones financieras (disposición final primera).

El texto, se estructura en varias partes diferenciadas que se analizan a continuación.

##### **4.c.1. Cupo líquido del año base**

Se establece que el cupo líquido del año base del quinquenio 2007-2011 se determinará por la aplicación del índice de imputación al importe total de las cargas no asumidas por la Comunidad Autónoma y mediante la práctica de los correspondientes ajustes y compensaciones (artículo 3).

Por tanto, la operativa para el cálculo del cupo es la siguiente:

##### **1. Determinación de las cargas del Estado no asumidas por la Comunidad Autónoma.**

La Ley Quinquenal de Cupo recoge el contenido del Concierto Económico, donde se definen las cargas no asumidas (CNA) como aquellas correspondientes a competencias cuyo ejercicio no ha sido asumido efectivamente por la Comunidad Autónoma.

bereganatu ez dituen eskumenei dagozkienak. Horrenbestez, kargen zenbatekoa zehazteko, Estatuaren Gastu Aurrekontuaren (PGE) zenbateko osoari kendu egin behar zaio EAEk bere egindako eskumenei edo kargei (CA) dagozkien aurrekontu-esleipenak, Estatu osoan baloratutakoak.

Bi zenbateko horien arteko aldea izango da EAEk bereganatu gabeko kargen zenbatekoa, oinarritzko kopurua kupo likidoa kalkulatzeko.

## 2. Egozpen-indizea aplikatu behar zaie bereganatu gabeko kargei.

Lurralde Historikoei dagozkien egozpenak egiteko, egozpen-indizeak (i) aplikatuko dira. Indize horiek, batik bat, Lurralde Historikoek Estatuarekiko duten errenta erlatiboari erreparatuta zehazten dira.

Egozpen-indizea, 2007-2011 bosturtekorako, % 6,24koa da; ondorioz, eutsi egin zaio 1981eko Ekonomia Ituna onartu zenetik aplikatutako indizeari.

$$\text{KUPOA} / \text{CUPO} = i \text{ CNA}$$

$$\text{KUPOA} / \text{CUPO} = i (\text{PGE} - \text{CA})$$

## 3. Doiketak.

Doiketen xedea da zuzeneko eta zeharkako zergengatik egozpenak hobetzea. Hauek egiten dira:

- Estatuko Administrazioak bere funtzionarioei egindako atxikipenei dagozkien doikuntzak (Ekonomia Ituneko 7. bi artikulua).
- Erakunde publikoek jaulkitako zor eta jesapenetako interes eta bestelako kontraprestazioei dagozkienak (9. lehenengoa, bat, b artikulua).
- Balio Erantsiaren gaineko Zergari dagokion doiketa.

Para determinar su importe se deducirá del total de gastos del Presupuesto del Estado (PGE) la asignación presupuestaria que corresponda a las competencias asumidas por el País Vasco o cargas asumidas (CA), valoradas a nivel estatal.

La diferencia entre ambos importes constituirán las cargas no asumidas por el País Vasco, base de cálculo para la determinación del cupo líquido.

## 2. Aplicación del índice de imputación a las cargas no asumidas.

La asignación a los Territorios Históricos de la parte correspondiente a las cargas no asumidas se efectuará por aplicación del índice de imputación (i), determinado básicamente en función de la renta de los Territorios Históricos en relación con el Estado.

El índice de imputación para el quinquenio 2007-2011 es el 6,24%, manteniéndose, por tanto, el índice aplicado desde la aprobación del Concierto de 1981.

## 3. Ajustes.

Los ajustes tienen por objeto perfeccionar las imputaciones de ingresos por impuestos directos e indirectos, contemplándose los siguientes:

- Por retenciones relativas a las retribuciones satisfechas por la Administración del Estado a sus funcionarios (artículo 7. Dos del Concierto Económico).
- Por intereses y demás contraprestaciones de las deudas y empréstitos emitidos por las Instituciones Públicas (artículo 9. Uno. Primera. b del Concierto Económico).
- Por el Impuesto sobre Valor Añadido.



- Fabrikazioko Zerga Bereziei dagokien doiketa.

#### 4. Konpentsazioak.

Estatuko Ogasunari dagozkion sarrera-kontzeptuak jasotzen dituzte Estatuko aurrekontu orokorrek; hau da, ez dituzte jasotzen foru-ogasunek bildurako diru-sarrerak. Horrenbestez, kupoa Estatuko gastuen aurrekontuarekiko bereganatu gabeko kargei erreparatuta zehazten dela ikusita, itundu gabeko sarrerei (INC) dagozkien konpentsazioak egin behar dira.

Ekonomia Itunak araututakoa jasotzen du Kupoaren Bosturtekorako Legeak, hor adierazten baitira konpentsazioengatik kendu beharreko kontzeptuak. Itunaren zenbatekoa, egozpen-indizea aplikatuta zehazten da:

- a) Itundu gabeko zergen zati egozgarria.
- b) Zerga-izaerarik ez duten aurrekontuko diru-sarreren zati egozgarria.
- c) Estatuaren Aurrekontu Orokorrek izan dezaketen defizitaren zati egozgarria.

Era berean, osasun kontuetan eta Gizarte Segurantzako gizarte-zerbitzuetan Euskadiri transferitutako zeregin eta zerbitzuak finantzatzeko diru-sarreretatik Ekonomia Itunean ezarritako konpentsazioa ere jasotzen du. 2002aren aurretik, Gizarte Segurantzaren Diruzaintza Nagusiaren transferentzien bidez ordaintzen zizkioten Euskadiri kopuru horiek.

Konpentsaziogai da kupoan, era berean, Ekonomia Ituneko Laugarren Xedapen Iragankorrean aurreikusitakoaren ondorio den Arabako Foru Aldundiaren aldeko zenbatekoa.

#### 5. Kupo likidoa kalkulatzeko.

2007ko ekitaldia finkatu da bosturtekorako abiaburu-urte gisa. Kupo likidoaren kalkulua, aurrez adierazitako a), b) eta c) puntuetako

- Por los Impuestos Especiales de Fabricación.

#### 4. Compensaciones.

En los Presupuestos Generales del Estado se incluyen conceptos de ingreso que sólo corresponden a la Hacienda del Estado, no recaudados, por tanto, por las Haciendas Forales. En consecuencia, dado que el cupo se determina sobre las cargas no asumidas del Presupuesto de Gastos del Estado, es preciso efectuar las compensaciones propias por los ingresos no concertados (INC).

La Ley Quinquenal de Cupo recoge lo dispuesto en el Concierto Económico, en el que se concretan los conceptos a deducir por compensaciones. Su importe se determina por aplicación del índice de imputación:

- a) La parte imputable de los tributos no concertados.
- b) La parte imputable de los ingresos presupuestarios de naturaleza no tributaria.
- c) La parte imputable del déficit que presenten los Presupuestos Generales del Estado.

Asimismo, recoge la compensación establecida en el Concierto Económico por los ingresos que financian las funciones y servicios traspasados al País Vasco en materia sanitaria y de servicios sociales de la Seguridad Social y que, con anterioridad a 2002, eran satisfechos al País Vasco mediante transferencias de la Tesorería General de la Seguridad Social.

También es objeto de compensación en el cupo el importe a favor de la Diputación Foral de Álava derivado de lo previsto en la Disposición Transitoria Cuarta del Concierto Económico.

#### 5. Cálculo del cupo líquido.

Se establece el ejercicio 2007 como año base del quinquenio. El cupo líquido es el resultado de deducir las compensaciones a), b) y c)

konpentsazioak murriztuta ateratzen da.

antes expuestas.

**KUPO LIKIDOA / CUPO LÍQUIDO = i CNA - i INC**

**KUPO LIKIDOA / CUPO LÍQUIDO = i (PGE - CA - INC)**

Behin kupo likidoa zehaztuz gero, Kupoaren Legeak onartutako metodologian (6.bi artikulua) eta Ekonomia Ituneko Laugarren Xedapen Iragankorrean araututako konpentsazioen zenbatekoa gutxitu egingo da.

#### **4.c.2. Bosturtekoaren gainerako urteetako kupo likidoa eta behin betiko likidazioa**

Bosturtekok hurrengo urteetarako, abiaburu-urteko kupo likidoaren gainean eguneratze-indize bat aplikatzen da, eta honela definitzen da: itundutako zergengatiko diru-sarreraren igoera adierazten du, baina autonomia-erkidegoei zergen igoera (Estatuko Sarreraren Aurrekontuko I. eta II. kapituluak adierazitakoak) aintzat hartu gabe, kupo likidoari dagokion ekitaldiko zenbatekoaren eta abiaburu-urteko sarreraren kopuruaren arteko diferentziari erreparatuta.

Berdin jokatzeko da abiaburu-urtearen ondoren datozen urteetan, Kupoaren Legeko konpentsazioarekin. Konpentsazio horrek INSALUD, IMSERSO eta ISM erakundeetako zerbitzu transferituen finantziario-zatia hartzen du; 2002. urtearen aurretik Gizarte Segurantzako Diruzaintza Nagusiko transferentziatzat jotzen zirenak.

Aintzat hartu beharko dira bereganaturiko eskumenak aldatzearen ondorioak hurrengo ekitaldietako kupoetan.

Horrela, bosturtekoaren abiaburu-urtearen ondoren, Euskal Autonomia Erkidegoak eskumen berriak beregain hartzen baditu, bosturtekoaren abiaburu-urteko kupo likidoa berrikusiko da, eta kupo horri ondoko kopuru hau kenduko zaio: Zatikizuna: eskualdaketaren garaiko ekitaldiko estatu-mailako urteko kostu osoa: zatitzailea: legean arautzen den eguneratze-indizea; zatidurari lege horretako egozpen-indizea kenduko zaio.

Una vez determinado el cupo líquido, se minorará en el importe de las compensaciones reguladas en el artículo 6.Dos de la metodología aprobada por la Ley de cupo y en la Disposición Transitoria Cuarta del Concerto Económico.

#### **4.c.2. Cupo líquido de los restantes años del quinquenio y liquidación definitiva**

Para los años siguientes del quinquenio se aplica sobre el cupo líquido del año base un índice de actualización que se define como el incremento experimentado en la previsión de ingresos por tributos concertados, excluidos los cedidos en su totalidad a las Comunidades Autónomas, que figure en los Capítulos I y II del Presupuesto de Ingresos del Estado, entre el ejercicio al que se refiere el cupo líquido y el año base del quinquenio.

Igualmente se opera en los años del quinquenio siguientes al año base con la compensación referida a la parte de la financiación de los servicios traspasados del INSALUD, el IMSERSO y el ISM, que con anterioridad a 2002 se recibían como transferencias de la Tesorería General de la Seguridad Social.

Para los cupos de los ejercicios siguientes deberán considerarse los efectos sobre el cupo de la asunción de nuevas competencias.

Así, en el caso de que en cualquiera de los ejercicios siguientes al año base del quinquenio, la Comunidad Autónoma asumiera nuevas competencias se procederá a revisar el cupo líquido del año base del quinquenio, minorándolo en el importe que resulte de aplicar el índice de imputación al coste total anual a nivel estatal asociado al traspaso, en el ejercicio en que éste se produzca, dividido por el índice de actualización respecto al año base.

Abiaburu-urteko kupo likido berrikusia erabiliko da eskualdaketaren ekitaldiko, kupoaren eraginkortasunaren data eta hurrengo ekitaldietako kupo zehazteko.

Bereganatutako eskumenen bat utziko balu Euskal Autonomia Erkidegoak, azalduriko prozedura bera jarraituko litzateke, baina alderantziz.

2007-2011 aldirako Kupoaren Bosturtekorako Legeak atal berri bat sartzen du (11.4 artikulua), eta hau ezartzen du: datozen bost urteetan, legegintza-neurri berriak, interes orokorreko erabakiak edota autonomia-erkidegoei betearaztea dagokien erakunde arteko akordioak direla eta, Estatuak finantzazio-konpromiso berriak hartzen baditu, Ekonomia Itunaren Batzorde Mistoa bilduko da eta Euskadiren finantza-partaidetza aztertuko eta zehaztuko du.

Legearen 12. artikuluan xedatzen denaren arabera, behin-behineko kupoak behin betiko kitzatzeko, honela egingo da: Estatuak, bai kupoaren ekitaldian, bai bosturtekoaren abiaburu-urtean, benetan lortu duen diru-bilketa likidoari eguneratze-indizea ezarri ateratzen den benetako balioa ezarriko zaio. Salbuespenez, bosturtekoaren abiaburu-urteari dagokion kupo likidoa behin betiko kitzatzeko, honela egiten da: Estatuak bosturtekoaren abiaburu-urtean benetan lortu duen diru-bilketa likidoari benetako eguneratze-indizea aplikatuz ateratzen den benetako balioa alderatuko da, Estatuak diru-sarreraren aurrekontuan ekitaldi berean agertzen den pareko diru-bilketa aurreikuspenarekin.

2007-2011 aldirako Kupoaren Legeko 6.Bi artikuluan araututako konpentsazioa kitzatzeko ere hori bera egiten da.

Kupo likidoaren ekitaldiaren hurrengo maiatzean egiten da behin betiko kitapena. Behin-behinerako finkatu ziren kupo likidoarekin eta konpentsazioekin sortutako diferentziak ere maiatzean bertan

El cupo líquido del año base así revisado será el que se utilice para la determinación del cupo del ejercicio en que se produce el traspaso, teniendo en cuenta la fecha de su efectividad, y para los ejercicios posteriores.

El mecanismo descrito se aplicará de manera inversa en el caso de que la Comunidad Autónoma del País Vasco dejase de ejercer competencias que tuviera asumidas.

La ley quinquenal de cupo para 2007-2011 introduce un nuevo apartado (artículo 11.4) en el que se establece que, si durante cualquiera de los años del quinquenio, el Estado se reservara o asumiera nuevos compromisos de financiación derivados de medidas legislativas, de interés general o de acuerdos interinstitucionales, sobre materias cuya ejecución corresponda a las Comunidades Autónomas, se reunirá la Comisión Mixta del Concerto Económico para analizar y determinar la participación financiera que, en su caso, corresponda al País Vasco.

Según se dispone en el artículo 12 de la Ley, los cupos provisionales se liquidarán definitivamente por aplicación del valor real del índice de actualización, una vez conocida la recaudación líquida realmente obtenida por el Estado en el ejercicio al que se refiere el cupo líquido y el año base del quinquenio. Excepcionalmente, para la liquidación definitiva del cupo líquido del año base del quinquenio se considera el valor real del índice de actualización, que se deduzca de la recaudación líquida realmente obtenida por el Estado en el año base del quinquenio, respecto a la previsión de recaudación para ese mismo ejercicio que figure en el Presupuesto de Ingresos del Estado.

Se opera de la misma forma para la liquidación de las compensaciones reguladas en el artículo 6.Dos de la Ley de cupo para 2007-2011.

La liquidación definitiva se efectúa en el mes de mayo del ejercicio siguiente al que se refiere el cupo objeto de la misma y las diferencias que origine con el cupo líquido y las compensaciones fijadas provisionalmente

erregularizatzen dira.

#### **4.c.3. Arau erkideak**

Kupoaren Bosturtekorako Legeko IV. kapituluak arautzen du, Ekonomia Itunak araututakoa bere eginez, Euskal Autonomia Erkidegoak ordaindu beharreko kopurua hiru zenbateko berdinetan abonatu zaiola Estatuko Ogasun Publikoari urtero, maiatzean, irailean eta abenduan.

Balio Erantsiaren gaineko Zergari eta Fabrikazioko Zerga bereziei dagozkien doiketak, bosturtekoaren abiaburu-urterako eta gainerako urteetarako arau erkideen kapituluaren erregulazio badiara ere, aparte aztertzen dira geroko beste atal batzuetan, duten berezitasunari eta garrantzi kuantitatiboari erreparatuta.

#### **4.c.4. Xedapen gehigarriak eta iragankorrak**

Lehenengo Xedapen Gehigarria: xedapen horrek eutsi egiten die lehenengo aldiz Kupoaren 1997-2001 Bosturtekorako Legean (37/1997 Legean), ezarritako finantza-kompentsazioei. Fabrikazioko Zerga Berezien ituntzearen ondorioz ezarri ziren kompentsazio horiek, hain zuzen ere, aurreko aldiarekiko finantza-neutraltasuna bermatze aldera.

Hirugarren Xedapen Gehigarria: xedapen horrek honako hau ezartzen du: Autonomiaren Aldeko eta Mendetasunari Arreta Eskaintzeko Sistema eratzeak finantza-izaerako xedapenak, Hezkuntzako Lege Organikoa, osasun-arloa finantzatzeko 2005eko irailaren 10ean egindako Lehendakarien Konferentzian adostutakoak Euskal Autonomia Erkidegoari nola aplikatuko zaion Ekonomia Itunaren Batzorde Mistoaren erabaketan aurreikusitakoa aplikatuz zehaztuko da.

2007ko ekitaldirako, Estatuaren Aurrekontuan ekintza horiek finantzatzeko bideratzen diren zuzkidurak ez ziren sartu abiaburu-urteko behin-behineko kupo kalkulatzeko beregain hartutako kargen zenbatekoan (1. eranskina,

para el citado ejercicio se regularizan en el citado mes de mayo.

#### **4.c.3. Normas comunes**

En el Capítulo IV de la Ley Quinquenal de Cupo se establece que la cantidad a ingresar del cupo en cada ejercicio se abonará a la Hacienda Pública del Estado en tres plazos iguales, durante los meses de mayo, septiembre y diciembre, recogiendo lo dispuesto en el Concierto Económico.

Respecto a los ajustes del Impuesto sobre el Valor Añadido y por los Impuestos Especiales de Fabricación, aunque en la Ley Quinquenal del Cupo se regulan en el capítulo dedicado a las normas comunes del año base y a los restantes ejercicios del quinquenio, se analizan por separado en apartados posteriores, dada su especificidad e importancia cuantitativa.

#### **4.c.4. Disposiciones Adicionales y Transitorias**

Disposición Adicional Primera: se mantiene la vigencia de las compensaciones financieras establecidas por vez primera en la Ley Quinquenal de Cupo para 1997-2001 (Ley 37/1997), como consecuencia de la concertación de los Impuestos Especiales de Fabricación con el objeto de garantizar la neutralidad financiera con respecto a la etapa anterior.

Disposición Adicional Tercera: se establece que la aplicación al País Vasco de las disposiciones de carácter financiero para la configuración del Sistema para la Autonomía y Atención a la Dependencia, el desarrollo de la Ley Orgánica de Educación y las acordadas en la Conferencia de Presidentes celebrada el 10 de septiembre de 2005 para la financiación de la sanidad, se determinará por aplicación de lo previsto en los Acuerdos de la Comisión Mixta del Concierto Económico.

Para el ejercicio 2007, las dotaciones destinadas en el Presupuesto del Estado a la financiación de estas acciones no se incluyeron en el cómputo de las cargas asumidas para el cálculo del Cupo provisional

2007-2011 bosturtekorako kupoa zehazteko metodologia). Tratamendu berariazko bat ezartzen da, ezarpeneko egutegi aurreikusien arabera, eta ekitaldi bakoitzeko Estatuaren Aurrekontu Orokorretan berariaz jasota utziz. Ekonomia-Itunaren Batzorde Mistoak hartutako akordioak betetze aldera, kontzeptu horiek direla eta EAeri urtero dagokion finantzaketa kupoaren gutxitze moduan jasoko da.

Bosgarren Xedapen Gehigarriak aurreikusten duenez, Estatuaren eta gainontzeko erakundeen arteko zerga-araubidearen inguruko eskualdaketarik izanez gero edo autonomia-erkidegoen edo tokiko erakundeen finantzazio-sistema erreforma baten ondorioz Estatuaren Aurrekontu Orokorretan aldaketarik egonez gero, Ekonomia Itunaren Batzorde Mistoak, behar izanez gero, aztertu edo zehaztu egingo du abiaburu den urtearen Kupo likidoa berritzea edota dagokion eguneratze-indizea.

Azkenik, 29/2007 Legeak Xedapen Iragankor Bakar bat ere txertatzen du, eta hor 2007ko behin behineko kupoan egin beharreko doiketa bat arautzen da, Ertzaintzako 20. promozioako kideak direla eta, ekitaldi horretan prestatze-aldian baitzeuden.

## **5. BALIO ERANTSIAREN GAIENKO ZERGARI DAGOKION DOIKUNTZA**

Estatuko Administrazioaren eta EAeko Administrazioaren arteko finantza-doiketa bat da BEZaren doiketa, eta zerga biltzaile diren Administrazioen diru-bilketa teorikoak eta errealak egokitzeko egiten da. Muga fiskalik gabeko eremuak izanda, Administrazio baterako zein besterako aurreikusitako diru-bilketak ez dira bat etortzen lurraldeotan benetan bildutako zenbatekoekin.

Ondasunen eta zerbitzuen kontsumoa zergapetzen du BEZak, eta kontsumitzaileari jasanarazten zaio oso-osorik. Hala ere, oro har, ondasuna entregatu edo zerbitzua eman duen enpresaburu edo profesionalak egin behar izaten du, subjektu pasiboa den aldetik, zergaren ordainketa efektiboa. Azken

del año base que figura en el Anexo 1 de la Metodología de señalamiento del Cupo para el quinquenio 2007-2011. Son objeto de un tratamiento específico, en base a los calendarios previstos para su implantación y a su reflejo expreso en los Presupuestos Generales del Estado de cada ejercicio. En cumplimiento de los acuerdos adoptados por la Comisión Mixta del Concerto Económico, la financiación que anualmente corresponda a la CAPV por estos conceptos se instrumenta como minoración en el Cupo.

La Disposición Adicional Quinta prevé que en el caso de que se produjese una reforma del régimen de cesión de tributos del Estado o una modificación sustancial en los Presupuestos Generales del Estado como consecuencia de la reforma del sistema de financiación de las Comunidades Autónomas o de los Entes Locales, se reunirá la Comisión Mixta del Concerto Económico para analizar o determinar, si procede, la revisión del cupo líquido del año base del quinquenio y/o del índice de actualización del mismo.

Por último, la Ley 29/2007 incorpora una Disposición Transitoria Única en la que se regula un ajuste en el cupo provisional para 2007 por los efectivos de la 20ª Promoción de la Policía Autónoma en periodo de formación en dicho ejercicio.

## **5. AJUSTE POR EL IMPUESTO SOBRE EL VALOR AÑADIDO**

El Ajuste IVA constituye un ajuste financiero entre las Administraciones del Estado y del País Vasco. Su existencia se fundamenta en la necesidad de adecuar las recaudaciones, teóricas y reales, entre Administraciones tributarias. En un espacio sin fronteras fiscales la recaudación que se asigna a una u otra Administración, conforme a los puntos de conexión, no responde a la efectivamente soportada en sus respectivos territorios.

El IVA grava el consumo de bienes y servicios, y es soportado por el consumidor en su totalidad. Sin embargo, generalmente, el responsable de efectuar el ingreso del Impuesto, en calidad de sujeto pasivo, es el empresario o profesional que ha efectuado la entrega del bien o prestado el servicio. Éste

horrek ondasuna edo zerbitzua emateko ordaindu behar izan duen BEZaren kopurua murrizten dio, hark jasanarazi duen BEZaren zenbatekoari.

Horiek horrela, ondasunen edo zerbitzuen kontsumoa ez bada, zati batean edo osorik, ekoitzi diren lurraldetik kanpo egiten, ez dira bat etorriko zerga bildu duen lurraldeak egindako diru-bilketa eta ondasunen benetako kontsumoa gertatu den lurraldeko diru-bilketa. Zerga hori biltzeko moduak sortzen dituen arazoak konpontzeko bide bat zerga-eskumenak dituzten Administrazioen artean finantza-doiketak egitea da, magnitude makroekonomikoak erabilita (2002ko Ekonomia Ituneko 53. artikulua eta Kupoaren Bosturtekorako Legearen 14. artikulua).

Horri erreparatuta, egoiliarren kontsumoaren batez bestekoa (a) hartzen da erreferentziatzat, eta Estatu osoan BEZaren bidez biltzen den diruaren % 6,875 esleitzen zaio Euskadiri. Urteak dira ehuneko hori aldatu ez dela, adierazle hori egonkorra baita eta urtero berrikustekak ziurgabetasuna sortuko bailuke finantza-esparruan; gainera, aldaketak egiteko, negoziazio nekezak egin behar izaten dira.

$$a = \frac{\text{Euskadiko Egoiliarren Kontsumoa}}{\text{Estatuko Egoiliarren Kontsumoa (Kanariak, Ceuta eta Melilla kontuan hartu gabe)}}$$

Estatuko Administrazioari bakar-bakarrik dagokio, hortaz, inportazioetako BEZaren bilketa (Ekonomia Ituneko 5. artikulua), eta horixe da, hain zuzen ere, doiketaren lehenengo osagaia, aduanetan bildutako BEZari % 6,875 aplikatuta zehazten dena.

Barne-eragiketen bidez egindako bilketetan sortutako distorsioak zuzentzeko, lotura-puntuak aplikatuta kalkulatzen da Euskadik bil dezakeena, zenbateko makroekonomikotan (b). Teorian kalkulatutako bilketa-ehuneko hori Estatuan egindakoaren % 5,765koa da. Ehuneko hori kalkulatzeke, kapital-eraketa gordinaren eta esportazioen zenbatekoa kentzen zaio

resta del IVA repercutido el IVA soportado al pagar a sus proveedores las compras precisas para la obtención del bien o servicio que ha transmitido o prestado.

De esta forma, en la medida que el consumo final se efectúe en un territorio diferente de aquél donde se realizó la fabricación, total o parcial, se produce un desajuste en la recaudación entre el territorio donde se ha ingresado el Impuesto y el territorio donde se va a producir el consumo real del bien. Una solución a esta distorsión, originada por la mecánica recaudatoria del Impuesto, es realizar un ajuste financiero entre las Administraciones tributarias, basado en magnitudes macroeconómicas (artículo 53 del Concierto de 2002 y artículo 14 de la Ley Quinquenal de Cupo).

Ello significa, tomando como referencia el consumo relativo de los residentes (a), atribuir al País Vasco el 6,875% de la recaudación por IVA en todo el Estado. Este porcentaje no ha variado a lo largo de los años, dada la estabilidad de este indicador y la incertidumbre financiera que supondría introducir revisiones anuales, fruto de arduas negociaciones.

$$a = \frac{\text{Consumo Residentes País Vasco}}{\text{Consumo Residentes Estado (menos Canarias, Ceuta y Melilla)}}$$

Así, la recaudación del IVA en las importaciones, que es realizada exclusivamente por la Administración del Estado (artículo 5 del Concierto Económico), constituye el primer componente del Ajuste, determinado por aplicación del 6,875% del IVA recaudado en Aduanas.

Para la corrección de la distorsión en la recaudación por operaciones interiores, se considera la recaudación obtenible por el País Vasco por aplicación de los puntos de conexión, en términos macroeconómicos (b). Esta recaudación teórica se sitúa en el 5,765% del conjunto estatal, proporción determinada por el valor añadido bruto menos la formación bruta de capital y las



erantsitako balio gordinari, eta zenbateko horri Europar Batasuneko herrialdeek Euskadin egindako inportazioen zenbatekoa gehitzen zaio, agregatu horrek Estatuan izan duen emaitzarekiko kalkulaturik. Hala, Euskadiren bilketa-ahalmen erlatiboa adierazten du bigarren ehuneko horrek.

$$b = \frac{v - f - e + i}{V - F - E + I}$$

v: Euskadiko faktoreen kostuari erantsitako balio gordina.

V: Estatuko faktoreen kostuari erantsitako balio gordina (Kanariak, Ceuta eta Melilla kontuan hartu gabe).

f: Euskadiko kapital-eraketa gordina.

F: Estatuko kapital-eraketa gordina (Kanariak, Ceuta eta Melilla kontuan hartu gabe).

e: Euskadiko esportazioak.

E: Estatuko esportazioak (Kanariak, Ceuta eta Melilla kontuan hartu gabe).

i: Euskadik Erkidegoan egindako ondasun-eskuraketak.

I: Estatuak Erkidegoan egindako ondasun-eskuraketak (Kanariak, Ceuta eta Melilla kontuan hartu gabe).

Barne-eragiketengatik egindako diru-bilketarena da doiketaren bigarren elementua, eta horren zenbatekoa zehazteko, bi ehuneko hauen arteko diferentzia kalkulatu da lehenbizi: % 6,875 (Euskadiko egoiliarren kontsumo erlatiboaren) eta % 5,765 (Euskadiren zerga-bilketako gaitasun teorikoaren). Ondoren, eragiketa horren emaitza den ehuneko, % 1,110, barne-eragitetako BEZak Estatu osoan izandako diru-bilketari aplikatzen zaio; hau da, Aduanetan bildutakoa kenduta.

Hala ere, zenbaki teoriko horiek egiaz egindako barne-eragiketen zerga-bilketarekin bat etorri diren edo ez ikusteko, doiketa ez da egiten administrazioek egindako zerga-

exportaciones, más las importaciones de los países de la Unión Europea en el País Vasco, respecto del mismo agregado en el Estado. Este segundo porcentaje mide, por tanto, la capacidad recaudatoria relativa del País Vasco.

$$b = \frac{v - f - e + i}{V - F - E + I}$$

v: Valor añadido bruto al coste de los factores del País Vasco.

V: Valor añadido bruto al coste de los factores del Estado (menos Canarias, Ceuta y Melilla).

f: Formación bruta de capital del País Vasco.

F: Formación bruta de capital del Estado (menos Canarias, Ceuta y Melilla).

e: Exportaciones del País Vasco.

E: Exportaciones del Estado (menos Canarias, Ceuta y Melilla).

i: Adquisiciones intracomunitarias de bienes en el País Vasco.

I: Adquisiciones intracomunitarias de bienes en el Estado (menos Canarias, Ceuta y Melilla).

El segundo componente del Ajuste, relativo a la recaudación por operaciones interiores, se determina, por tanto, por la diferencia entre el 6,875% (consumo relativo de los residentes del País Vasco) y el 5,765% (capacidad recaudatoria teórica obtenible por el País Vasco), aplicándose el porcentaje obtenido del 1,110% a la recaudación por IVA operaciones interiores en el total estatal, es decir, una vez excluida la obtenida en Aduanas.

Sin embargo, para contemplar la eficacia recaudatoria, respecto de las operaciones interiores, el Ajuste no se realiza sobre la suma de las recaudaciones obtenidas por las



bilketen baturarekiko. Kontuan hartu behar baita teorian dagokiona baino proportzio handiagoan bilduko balitu administrazioen batek zergak, horiek biltzen izandako eraginkortasun handiago hori ere konpartitu behar lukeela administrazio horrek. Horiek horrela, BEZagatik Estatuan egindako diru-bilketa teorikoari erreparatzen zaio, eta ez diru-bilketa errealarari; ondorioz, bi aukera daude: Euskadiko zerga-bilketa erreala izatea handiagoa edo proportzio hura lurralde erkidean izatea handiagoa, eta horri erreparatuta aplikatuko dira, hurrenez hurrez, 5,765eko edo 94,235eko ehunekoak. Bi zerga-bilketa teoriko horietatik txikiena aukeratzen da, eta horri aplikatzen zaio % 1,110eko ehunekoak.

$$RF_{PV} = RR_{PV} + a * RR_{AD} + (a - b) * H$$

Non:

$$H = \frac{RR_{PV}}{b} \quad \text{baldin eta} \quad \frac{RR_{PV}}{RR_{TC}} \leq \frac{b}{1-b}$$

$$H = \frac{RR_{TC}}{1-b} \quad \text{baldin eta} \quad \frac{RR_{PV}}{RR_{TC}} \geq \frac{b}{1-b}$$

$RF_{PV}$ : Urteko azken zerga-bilketa Euskadin.

$RR_{PV}$ : Urteko benetako zerga-bilketa Euskadin.

$RR_{TC}$ : Urteko benetako zerga-bilketa lurralde erkidean.

$RR_{AD}$ : Urteko benetako zerga-bilketa inportazioak direla-eta.

Apirilean, uztailean, urrian eta abenduan egiten da BEZaren doiketa, igarotako hiruhilekoetan zerga horrek bildutakoari erreparatuta (abenduan, azaroko datuak estrapolatzen dira).

Hil horietan, zenbatekoak Euskadira transferitzen dira; hala ere, hurrengo urteko apirilean dagokion kitapena egin beharko da, behin betiko bildutako zenbatekoaren berri izatean.

Administraciones. En caso que una Administración recaudara en mayor proporción que lo que teóricamente le corresponde, ello implicaría compartir su mayor eficacia. Así, se considera una recaudación teórica por IVA total estatal y no la real, surgiendo dos posibilidades, según se eleven las recaudaciones reales obtenidas en el País Vasco o en Territorio Común, aplicando los porcentajes 5,765 ó 94,235. De estas dos recaudaciones teóricas se toma la menor y sobre ella se aplica el porcentaje del 1,110%.

$$RF_{PV} = RR_{PV} + a * RR_{AD} + (a - b) * H$$

Siendo:

$$H = \frac{RR_{PV}}{b} \quad \text{si} \quad \frac{RR_{PV}}{RR_{TC}} \leq \frac{b}{1-b}$$

$$H = \frac{RR_{TC}}{1-b} \quad \text{si} \quad \frac{RR_{PV}}{RR_{TC}} \geq \frac{b}{1-b}$$

$RF_{PV}$ : Recaudación final anual para el País Vasco.

$RR_{PV}$ : Recaudación real anual del País Vasco.

$RR_{TC}$ : Recaudación real anual del Territorio Común.

$RR_{AD}$ : Recaudación real anual por importaciones.

Es en los meses de abril, julio, octubre y diciembre cuando se efectúa el Ajuste IVA, de acuerdo a las recaudaciones de los trimestres vencidos (extrapolándose los datos de noviembre en el mes de diciembre).

Su importe es transferido durante esos meses a la Comunidad Autónoma, sin perjuicio de la liquidación que deba producirse en abril del ejercicio siguiente, una vez conocida la recaudación definitiva.

## **6. FABRIKAZIOKO ZERGA BEREZIEI DAGOZKIEN DOIKETAK**

BEZaren doiketari buruz esandakoa errepikatu dezakegu hemen; izan ere, Fabrikazioko Zerga Berezien doiketak finantza-doiketak bat dira, zerga-biltzaile diren Administrazioen diru-bilketa teorikoak eta errealak egokitzeko egiten da.

Lau doiketa egiten dira fabrikazioko zerga berezietan: baterako doiketa bat egiten zaie Alkoholaren eta Edari Eratorrien eta Tarteko Ekoizkineen zergei, eta beste bana Garagardoaren gainekoari, Hidrokarburoen gainekoari eta Tabako Moten Fabrikazioaren gaineko Zergari.

Doiketa horien oinarri teorikoa Balio Erantsiaren gaineko Zergak duen bera da, eta indarreko Ekonomia Ituneko 54. artikulua arautzen du haren adierazpen matematikoa.

BEZaren doiketako eskemari jarraitzen diote doiketa horiek, kontsumo-indizeei eta zergei egozgarri zaien diru-bilketako gaitasunari erreparatzen baitiote.

Horrenbestez, foru-aldundiek Fabrikazioko Zerga Bereziengatik bildutako zenbatekoei inportazioengatik doiketa bat egingo zaie, Estatuko Ogasuna baita haiek bil ditzakeen bakarra, eta barne-eragiketengatik beste doiketa bat egingo zaie, zerga horiek zergapetutako produktuen azken kontsumoa fabrikazio-lurraldetik kanpo egin izanak sor dezakeen distortsioa zuzentzeko. Parametro hauek arautu dira doiketak egiteko:

## **6. AJUSTES POR LOS IMPUESTOS ESPECIALES DE FABRICACIÓN**

Al igual que se ha apuntado en relación al Ajuste IVA, los Ajustes a los Impuestos Especiales de Fabricación constituyen ajustes financieros, cuyo fundamento es la necesidad de adecuar las recaudaciones, teóricas y reales por estos impuestos, entre Administraciones tributarias.

Los Ajustes por impuestos especiales de fabricación son cuatro: uno conjunto para los impuestos de Alcohol y Bebidas Derivadas y de Productos Intermedios, uno para el Impuesto sobre la Cerveza, otro para el Impuesto sobre Hidrocarburos y el último para el Impuesto sobre las Labores del Tabaco.

El fundamento teórico de estos ajustes es idéntico al recogido en relación al Impuesto sobre el Valor Añadido, y su expresión matemática está recogida en el artículo 54 del actual Concerto Económico.

Estos ajustes, repiten el esquema ya utilizado en el IVA, recurriendo para ello a los índices de consumo y la capacidad recaudatoria atribuibles a cada uno de los impuestos.

Así, la recaudación por los Impuestos Especiales de Fabricación obtenida en las Diputaciones Forales será objeto de un ajuste por importaciones, ya que su recaudación es realizada exclusivamente por la Hacienda del Estado, y un ajuste por operaciones interiores, para corregir la distorsión derivada del hecho de que el consumo final de los productos gravados por estos impuestos se produzca en un territorio distinto al que se realiza la fabricación. Los parámetros tipificados para la práctica de estos ajustes son los siguientes:

%

|  | <b>Aduana-doiketa</b><br>Ajuste aduanas | <b>Zerga-bilketako Indizea</b><br>Índice de recaudación | <b>Barne-Eragiket. Doiketak</b><br>Ajuste operac. Interiores |
|--|---|---|--|
| <b>Alkohola</b><br>Alcohol             | 7,13                                    | 1,932   | 5,198  |
| <b>Garagardoa</b><br>Cerveza           | 7,13                                    | 1,731   | 5,399  |
| <b>Hidrokarburoak</b><br>Hidrocarburos | 6,56                                    | 8,26  | -1,7   |

Ez dira parametroak zehaztu Tabako Moten Fabrikazioaren gaineko Zergarako; izan ere, Zazpigarren Xedapen Orokorrak arautzen du, tabakoak fabrikatzeko eta merkaturatzeko egungo erregimena aldatzen ez den bitartean, adierazpen matematiko hau aplikatuko dela (54. artikulua) haren doiketa egiteko:

$$RF_{PV} = RR_{PV} + c' * RR_{TC} - (1-c') * RR_{PV}$$

Non:

$RF_{PV}$ : Urteko azken zerga-bilketa Euskadin, Tabako Motak direla-eta.

$RR_{PV}$ : Urteko benetako zerga-bilketa Euskadin, Tabako Motak direla-eta.

$RR_{TC}$ : Urteko benetako zerga-bilketa lurralde erkidean, Tabako Motak direla-eta.

$$c' = \frac{\text{Euskadiko tabako eta tinbre saltokiei emandako tabako-motak}}{\text{Zergaren ezarpen-eremuan kokatutako tabako eta tinbre saltokiei emandako tabako-motak}}$$

Beste zergak doitzeko finkatutako parametroetan ez bezala,  $c'$  adierazlearen balioa ekitaldi bakoitzean zehaztuko da, Tabakoaren Merkatuko Komisarioak emandako informazioa oinarritzat hartuta. Adierazle horrek neurtzen du, hain zuzen ere, Euskadiko tabako- eta tinbre-saltokiei emandako tabako-moten balioaren eta zergaren ezarpen-eremuan kokatutakoei emandakoen balioaren arteko erlazioa.

Hori dela-eta, Kupoaren 2007-2011

En el caso del Impuesto sobre las Labores del Tabaco, los parámetros anteriores no han sido determinados, puesto que, según se prevé en la Disposición Transitoria Séptima, en tanto no se modifique el actual régimen de fabricación y comercio de las Labores del Tabaco, el ajuste para este Impuesto (artículo 54) será el resultante de aplicar la siguiente expresión matemática:

$$RF_{PV} = RR_{PV} + c' * RR_{TC} - (1-c') * RR_{PV}$$

Siendo:

$RF_{PV}$ : Recaudación final anual para el País Vasco por Labores de Tabaco.

$RR_{PV}$ : Recaudación real anual del País Vasco por Labores de Tabaco.

$RR_{TC}$ : Recaudación real anual del Territorio Común por Labores de Tabaco.

$$c' = \frac{\text{Labores del tabaco suministradas a expendedorías de tabaco y timbre situadas en el País Vasco}}{\text{Labores de tabaco suministradas a expendedorías de tabaco y timbre situadas en territorio de aplicación del Impuesto}}$$

A diferencia de los parámetros fijados para los ajustes de los otros impuestos, el valor del indicador  $c'$  que mide la relación entre el valor de las Labores del Tabaco suministradas a expendedorías de Tabaco y Timbre situadas en el País Vasco y el de las suministradas a expendedorías situadas en el territorio de aplicación del Impuesto, se determina en cada ejercicio, en función de la información suministrada por el Comisionado del Mercado de Tabacos.

Por ello, la Ley Quinquenal de Cupo 2007-

Bosturtekorako Legeak arautzen du formulazio hori erabiliko dela Tabako Moten Fabrikazioaren gaineko Zergaren doiketa egiteko.

Ahora bien, los Ajustes por Impuestos Especiales de Fabricación presentan una novedad respecto a la metodología del Ajuste IVA. Zerga-bilketaren datu errealeen bilakaera atipiko batek izan dezakeen eragina ahalik eta gehien txikitzeko, kupoa 2007-2011 bosturtekorako finkatzeko metodologia onartzekoa den 29/2007 Legearen 15. artikulua arautzen du, datu teorikoen eta errealeen aldea % 10ekoa baino handiagoa bada alkoholaren, eratorritako edarien, tarteko produktuen eta garagardoaren gaineko zergetan eta % 7koa baino handiagoa hidrokarburoen gainekoan, hasieran finkatutako parametroak zuzendu egingo direla, harik eta datuak muga horien barruan kokatu arte.

Azkenik, hidrokarburoen gaineko zerga egokitzeari dagokionez, ekainaren 29ko 2/2012 Legeak, 2012rako Estatuko Aurrekontu Orokorrei buruzkoak, bi tarte berri sortu zituen, orokorra eta autonomikoa, hidrokarburo jakin batzuen txikizkako salmenten gaineko zergaren ordean (azken hori ez baitzen bateragarria Europako Erkidegoko zuzenbidearekin).

Tarte horiek 2014an hitzartu dira. 2013ko urtarrilaren 1etik aurrera dute eragina eta honako aldaketa hauek eragin dituzte:

- Kontzertu Ekonomikoaren 54.2 artikuluan eta Kupoaren indarreko zehazte-metodologiaren 15. artikuluan aipatutako hidrokarburoen gaineko zergen egokitzapena kalkulatzeko, autonomietako zerga-tasak aplikatzearen ondoriozko diru-bilketa kendu egingo da.
- Hidrokarburoen gaineko zergaren diru-bilketaren egokitzapena egingo da, zerga-tasa autonomikoa aplikatzearen ondorioz. Kalkulu hori honako hauen arteko aldea izango da:
  - Euskal Autonomia Erkidegoan lortutako benetako diru-bilketa beste

2011 determina el cálculo del ajuste por el Impuesto Especial sobre las Labores del Tabaco de acuerdo con esta última formulación.

Ahora bien, los Ajustes por Impuestos Especiales de Fabricación presentan una novedad respecto a la metodología del Ajuste IVA. A fin de minimizar el efecto de un comportamiento atípico de los datos reales de recaudación, el artículo 15 de la Ley 29/2007, que aprueba la metodología de determinación del cupo del País Vasco para el quinquenio 2007-2011, señala que en el caso de que los datos reales difieran de los teóricos en más de un 10% en el de Alcohol, Bebidas Derivadas y Productos Intermedios y en el de Cerveza, y en más del 7% en el de Hidrocarburos, los parámetros inicialmente fijados se corregirán de forma que los nuevos parámetros se encuentren dentro de los respectivos límites.

Por último señalar respecto al Ajuste por el Impuesto sobre Hidrocarburos, que la Ley 2/2012, de 29 de junio, de Presupuestos Generales del Estado para el año 2012, supuso la creación de dos tramos nuevos, denominados general y autonómico, en sustitución del Impuesto sobre las Ventas Minoristas de Determinados Hidrocarburos (derogado por su incompatibilidad con el derecho comunitario).

La concertación en 2014 de estos nuevos tramos, con efectos desde el 1 de enero de 2013, ha supuesto las siguientes modificaciones:

- En el cálculo del Ajuste por el Impuesto sobre Hidrocarburos al que se refiere el artículo 54.2 del Concerto Económico y el artículo 15 de la vigente metodología de señalamiento del Cupo pasa a excluirse la recaudación real derivada de la aplicación de los tipos impositivos autonómicos.
- Se realizará un Ajuste por la recaudación del Impuesto sobre Hidrocarburos derivada de la aplicación de los tipos impositivos autonómicos cuyo cálculo es la diferencia entre:
  - La recaudación real anual obtenida en el País Vasco por aplicación de los

autonomia-erkidego batzuek onartutako zerga-tasak aplikatuta, eta

- EAEko erakunde eskudunek onartutako zerga tasa autonomikoak aplikatuz lurralde erkidegoan lortzen den urteko bilketa erreala.

tipos impositivos autonómicos aprobados por otras Comunidades Autónomas y

- La recaudación real anual obtenida en territorio común por aplicación de los tipos impositivos autonómicos aprobados por las instituciones competentes del País Vasco.

## 7. FINANTZA-KONPENTSASIZIOAK

Alkoholaren eta edari deribatuen, tarteko produktuen, garagardoaren, hidrokarburoen eta tabako-lanen fabrikazio-zerga berezien finantza-egokitzapenak, berriz, 1997-2001 bosturtekorako kupoaren Legearen lehen xedapen gehigarrian ezarri ziren, hura hitzartu ostean finantza-neutraltasunari eusteko helburuz.

Urriaren 25eko 29/2007 Legearen Lehenengo Xedapen Gehigarriak eutsi egiten die 2007-2011 bosturtekorako finantza-konpentsazioen indarraldiari.

Behin-behineko finantza-konpentsazio horiek abiaburuko 2007. urtean eta bosturtekoaren gainerako urteetan izango duten kopurua zehazteko, aldaketa-indize bat aplikatuko zaie 1997an finkatutako konpentsazioei. Zatiketa hau egingo da aldaketa-indize hori zehazteko: zerga bereziengatik haien aplikazio-eremuan biltzea aurreikusten den zenbatekoa zati kontzeptu horietan 1997an aurreikusi ziren diru-sarreraren zenbatekoa. Behin-behineko konpentsazioen kalkulua egiteko, diru-sarrerak aurreikusitakoak hartuko dira; behin betikoetarako, berriz, sarrera errealak.

Hidrokarburoen gaineko zergaren ondoriozko finantza-konpentsazioari dagokionez, 2013tik aurrera esandako aldakuntza-indizea kalkulatzeko erkidegoetako zerga-kargak aplikatuzetik eratorritako sarrerak kenduko dira, Kontzertu Ekonomikoaren Batzorde Mistoaren 2014ko urtarrilaren 16ko laugarren Erabakiaren bigarren puntuan zehaztutakoari jarraikiz.

## 7. COMPENSACIONES FINANCIERAS

Las compensaciones financieras por los Impuestos Especiales de Fabricación sobre Alcohol y Bebidas Derivadas, Productos Intermedios, Cerveza, Hidrocarburos y Labores del Tabaco se establecieron en la Disposición Adicional Primera de la Ley Quinquenal de Cupo para el quinquenio 1997-2001, con el objeto de mantener la neutralidad financiera tras su concertación.

La Disposición Adicional primera de la Ley 29/2007, de 25 de octubre mantiene la vigencia de las compensaciones financieras para el quinquenio 2007-2011.

Su importe, tanto para el año base 2007 como para los siguientes del quinquenio, se determina por aplicación sobre las compensaciones para el ejercicio 1997, provisionales o definitivas, de un índice de variación, definido como el cociente entre los ingresos por Impuestos Especiales del ejercicio en el conjunto del territorio de aplicación de dichos Impuestos y los ingresos por idénticos conceptos en el año 1997. Para el cálculo de las compensaciones provisionales se considerarán los ingresos previstos y para las definitivas los ingresos reales una vez cerrado el ejercicio.

En lo que respecta a la compensación financiera por el Impuesto sobre Hidrocarburos, a partir de 2013 para el cálculo de dicho índice de variación se excluirán los ingresos derivados de la aplicación de los tipos impositivos autonómicos, según lo establecido en el Acuerdo Cuarto.Dos de la Comisión Mixta del Concierto Económico de 16 de enero de 2014.

Kupoa ordaintzeko hiletan egiten dira, bosturtekoaren ekitaldi bakoitzean, administrazio baten edo bestearen aldeko finantza-konpentsazioak.

Bestalde, Kontzertu Ekonomikoaren Batzorde Mistoaren 2014ko urtarrilaren 16ko bigarren Erabakian adostutakoarekin bat, sektore elektrikoko zergen finantza-konpentsazioa ezarri zen, 2013ko urtarriletik aurrera.

Haren zenbatekoa kalkulatzeko, foru-aldundiek ekitaldi horretarako aurreikusitako zerga horien bidezko bilketa osoaren, kupoa duen eraginaren eta kupoa duen metodologiaren 6.2 artikuluko konpentsazioen arteko aldea hartzen da kontuan –eragin hori kupoa eguneratzeko indizean Estatuak zerga horien bidez bildutakoa sartzetik sortzen da–. Aldea positiboa bada, konpentsazioa Estatuaren alde izango da, bestela, berriz, EAEn alde.

Fabrikazio-zerga berezien finantza-konpentsazioak bezalaxe, sektore elektrikoko zergen konpentsazioak ere behin-behinean finkatzen dira diru-sarreraren aurreikuspenaren arabera, eta behin betiko likidazioa diru-bilketaren benetako datuak jakin ostean egiten da. Era berean, kupoa ordaintzeko epeen barruan ipintzen da Estatuaren esku.

## **8. EUSKADIKO ERAKUNDEEN ARTEKO BALIABIDE-BANAKETA**

### **8.a. Ezaugarri nagusiak**

Autonomia Estatutuko 42. artikulua arautzen du lurralde historikoen ekarpenak izango direla Euskadiko Ogasun Orokorak izango dituen sarreretako batzuk, eta horiek Euskadiko aurrekontu-gastuak estaltzeko lagungarri izango direla. Halaber, Autonomia Estatutuak xedatzen du Eusko Legebiltzarreko lege batek arautuko dituela lurralde historikoen ekarpenak ekitatez banatzeko irizpideak eta prozedura.

Las compensaciones financieras que resulten a favor de una u otra Administración, para cada ejercicio del quinquenio, se hacen efectivas junto con los plazos de pago del cupo.

Por otra parte, por Acuerdo Segundo de la Comisión Mixta del Concierto Económico de 16 de enero de 2014 se estableció una compensación financiera por los Impuestos del Sector Eléctrico tras su concertación con efectos desde enero de 2013.

Su importe se calcula por la diferencia entre la recaudación total por estos impuestos obtenida por las Diputaciones Forales y el efecto en el cupo y las compensaciones del artículo 6.2 de la metodología del cupo, derivado de la inclusión en el índice de actualización del cupo de la recaudación del Estado por estos impuestos. Si la diferencia es positiva la compensación es a favor del Estado, si es negativa a favor de la CAE.

Al igual que las compensaciones financieras por los Impuestos Especiales de Fabricación, la compensación por los Impuestos sobre el sector eléctrico se fija provisionalmente en base a las previsiones de ingresos y se liquida definitivamente una vez conocidos los datos reales de recaudación. Asimismo, se hace efectiva al Estado en los plazos de pago del cupo.

## **8. DISTRIBUCIÓN DE RECURSOS ENTRE LAS INSTITUCIONES DEL PAÍS VASCO**

### **8.a. Características generales**

El Estatuto de Autonomía prevé que los ingresos de la Hacienda General del País Vasco estarán constituidos, entre otros, por las aportaciones que efectúen las Diputaciones Forales, como expresión de la contribución de los Territorios Históricos a los gastos presupuestarios del País Vasco (artículo 42). Así mismo, se dice que una Ley del Parlamento Vasco establecerá los criterios de distribución equitativa y el procedimiento por el que se convendrá y harán efectivas las aportaciones de cada Territorio Histórico.

Azaroaren 25eko 27/1983 Legeak finkatzen du eskumenak Euskadiko bi instituzio-maila horien artean banatzeko arau-esparrua, baliabideak finantzatzeko eta banatzeko mekanismoak ezartzen ditu, eta horiek zehazteko irizpideak eta prozedurak arautzen. Lege hori Autonomia Erkidego Osorako Erakundeen eta bertako Lurralde Historikoen Foruzko Jardute-erakundeen arteko Harremani buruzkoa da, Lurralde Historikoen Lege (LHL) esaten zaio gehienetan.

Euskal autonomiak eta lurralde historikoek beren eskumenak erabiltzeko finantza- eta aurrekontu-autonomia dutela adierazten du 14.1 artikulua. Halaber, 16. artikulua arautzen du lurralde historikoek lagundu egingo dutela beren gain hartu ez dituzten EAE osoko karga orokorrak, eta horretarako foru-aldundiek ekarpenak egingo dizkiotela Euskadiko Ogasun Orokorrari.

Herri Dirubideen Euskal Kontseiluak onartu behar ditu, gutxienez hiru aurrekontu-ekitaldirako, Ekonomia Itunetik eratorritako baliabideak banatzeko metodologia eta lurralde historikoek Euskadiko Ogasun Orokorrari egin beharreko ekarpenak; hala ere, epe hori laburragoa izan daiteke, baldin eta aparteko inguruabarrek hala eskatzen badute (22.8 artikulua). Eusko Jaurlaritzak artikulua bakarreko lege-proiektu baten bidez helarazi behar dio metodologia hori Eusko Legebiltzarrari, onar dezan.

Herri Dirubideen Euskal Kontseiluak sei kide izango ditu (28. artikulua); Eusko Jaurlaritzak hiru izendatuko ditu eta foru-aldundiek bana. Kontseiluak aho batez hartuko ditu erabakiak, Lurralde Historikoen Legeak (LHL) gehiengo kualifikatua eskatzen duenean izan ezik.

Horrez gain, Lurralde Historikoen Legeak arautzen du Ekonomia Ituna kudeatzetik sortutako diru-sarrerak, Estatuari ordaindu beharreko kupoa deskontatu ondoren, Euskadiko Ogasun Orokorrari eta foru-ogasunei banatuko zaizkiela (20.1 artikulua), Herri Dirubideen Euskal Kontseiluak adostutakoari jarraituz (22.1 artikulua) eta

La Ley 27/1983, de 25 de noviembre, de relaciones entre las Instituciones Comunes de la Comunidad Autónoma y los Órganos Forales de sus Territorios Históricos, más conocida como Ley de Territorios Históricos (LTH), es en consecuencia la que determina el marco interno de distribución de competencias y establece los mecanismos de financiación y distribución de recursos entre ambos niveles institucionales, estableciendo los criterios y procedimientos que deben seguirse para su determinación.

Se reconoce la autonomía financiera y presupuestaria de la Comunidad Autónoma y cada Territorio Histórico para el ejercicio de sus respectivas competencias (artículo 14.1). Al mismo tiempo, los Territorios Históricos contribuirán al sostenimiento de todas las cargas generales del País Vasco no asumidas por los mismos, a cuyo fin las Diputaciones Forales efectuarán sus aportaciones a la Hacienda General del País Vasco (artículo 16).

La metodología de distribución de los recursos derivados del Concierto Económico y la determinación de las aportaciones de cada Territorio Histórico a la Hacienda General del País Vasco deben aprobarse por el Consejo Vasco de Finanzas Públicas para períodos mínimos de tres ejercicios presupuestarios, salvo circunstancias excepcionales que aconsejen períodos inferiores (artículo 22.8). Esta metodología debe elevarse por el Gobierno Vasco al Parlamento en forma de proyecto de Ley de artículo único.

El Consejo Vasco de Finanzas Públicas (artículo 28) estará integrado por seis miembros, tres designados por el Gobierno y los otros tres por las Diputaciones Forales, uno por cada una de ellas. Sus acuerdos se adoptarán por mayoría absoluta de sus miembros, salvo en aquellos casos en que la LTH exige una mayoría cualificada.

La LTH establece, también, que los ingresos derivados de la gestión del Concierto, una vez descontado el cupo a satisfacer al Estado, se distribuirán entre la Hacienda General del País Vasco y las Haciendas Forales (artículo 20.1), según acuerdo del Consejo Vasco de Finanzas Públicas (artículo 22.1), en función de las competencias y/o servicios de los que



indarreko ordenamendu juridikoak batari zein besteari ematen dizkien eskumenei eta/edo zerbitzuei erreparatuta (22.2 artikulua).

Foru-aldundien ekarpena, funtsean, lurralde historiko bakoitzaren errentarekiko proportzio zuzenean zehaztuko da. Halaber, haztapena alderantziz proportzionala izango da lurralde historiko bakoitzaren ahalegin fiskalaren eta Euskadi osoko batez besteko ahalegin fiskalaren arteko erlazioarekiko (22.6 artikulua). Zerga-kontzeptu guztiengatik (udal-ordainarazpen zuzenekoak barne) urte batean bildutako zenbatekoen eta urte horretako errentaren arteko erlazioa adierazten du ahalegin fiskalak.

Arrisku konpartituaren printzipioa finkatu zuen Lurralde Historikoen Legeak, eta, gerora, Ekarpene Legeak zehaztu egin dute printzipio hori. Hala, bi instituzio-maila horien arteko harreman-eredu bati helduz, erakunde bakoitzaren eskumenei erreparatuta banatzen dira baliabideak, eta lurralde historiko bakoitzaren errentarekiko proportzio zuzenean kalkulatzeko foru-aldundiek egin beharreko ekarpenen zenbatekoa.

Horrenbestez, hauek dira Euskadiko Administrazio Orokorraren eta lurralde historikoen artean baliabideak banatzeko ereduaren ezaugarri orokorrak:

- Ekonomia Ituna kudeatzetik lortutako baliabideak foru-ogasunen eskumenetan eta aurrekontuetan jasotzen dira.
- Instituzio-maila bakoitzari dagozkion eskumenen arabera banatzen dira baliabide horiek.
- Alde biko finantza-harremanak egiten dira, Euskadiko erakunde orokorren eta foru-organoen artean.
- Arrisku konpartituaren irizpidea da banaketa-ereduaren ardatza, lau erakunde horiek konpartitzen baitute lurralde historikoek bildutako zerga itunduek berez

sean titulares de acuerdo con el ordenamiento jurídico vigente (artículo 22.2).

La aportación de cada Diputación Foral se determinará básicamente en proporción directa a la renta de cada Territorio Histórico. Así mismo, se ponderará necesariamente en forma inversamente proporcional a la relación entre el esfuerzo fiscal de cada Territorio Histórico y el esfuerzo fiscal medio en el conjunto del País Vasco (artículo 22.6). El esfuerzo fiscal reflejará la relación existente entre el importe de la recaudación anual por todos los conceptos tributarios, incluidos los de exacción municipal directa, y la renta del mismo año.

Por tanto, en la LTH se consagra el principio del riesgo compartido, posteriormente desarrollado por las sucesivas Leyes de Aportaciones, se define un modelo de relaciones entre los dos niveles institucionales, estableciendo el reparto de los recursos en función de la competencia de cada uno de ellos, y se regula que la aportación de cada Diputación Foral se determinará básicamente en proporción directa a la renta de cada Territorio Histórico.

Así, el modelo de distribución de recursos entre Instituciones Comunes de la Comunidad Autónoma de Euskadi y los Territorios Históricos cuenta con las siguientes características generales:

- Los recursos procedentes del Concierto Económico se asignan, competencial y presupuestariamente, a las Haciendas Forales.
- Estos recursos se distribuyen en función de las competencias de las que sea titular cada nivel institucional.
- Las relaciones financieras se producen de forma bilateral, entre las Instituciones Comunes de la Comunidad Autónoma y el conjunto de los Órganos Forales.
- El modelo de reparto atiende al criterio de riesgo compartido, configurando un modelo en el que las cuatro instituciones comparten el riesgo inherente a la

dakarten arriskua.

recaudación por tributos concertados de cada uno de los Territorios Históricos.

Ezaugarri horiek banaketa-ereduaren ikuspegi bat deskribatzen dute, baliabideen "banaketa-eredu bertikala" deritzona; hau da, Euskadiko erakunde orokorren eta foru-organoen arteko harremanak deskribatzen dituzte. Ezaugarri horiez gain, lurralde historiko bakoitzaren ekarpena erabakitze eta zehazteko ereduaren ezaugarriak ditugu; hau da, baliabideen "banaketa-eredu horizontalarenak".

Estas características generales se refieren especialmente a una parte del modelo, lo que se ha dado en llamar "modelo de distribución vertical" de los recursos, que trata las relaciones entre las Instituciones Comunes y el conjunto de los Órganos Forales. A estas características han de añadirse las correspondientes al mecanismo que determina y especifica la contribución de cada Territorio Histórico, es decir, el "modelo de distribución horizontal" de los recursos.

Ekarpen Legeek garatu dute baliabideak banatzeko eredu hori, indarraldi-epe hauetarako:

Este modelo de distribución de recursos se ha venido desarrollando en las sucesivas Leyes de Aportaciones, con diferentes períodos de vigencia:

- Otsailaren 15eko 2/1985 Legeak, 1985 urterako.
- Irailaren 26ko 7/1985 Legeak, 1986-1988 eperako.
- Ekainaren 29ko 9/1988 Legeak, 1989-1991 eperako.
- Azaroaren 15eko 5/1991 Legeak, 1992-1996 eperako.
- Urriaren 31ko 6/1996 Legeak, 1997-2001 eperako.
- Urriaren 4ko 6/2002 Legeak, 2002-2006 eperako.
- Martxoaren 23ko 2/2007 Legeak, 2007-2011 eperako.

- Ley 2/1985, de 15 de febrero, vigente para el año 1985.
- Ley 7/1985, de 26 de septiembre, aplicable al período 1986-1988.
- Ley 9/1988, de 29 de junio, para el período 1989-1991.
- Ley 5/1991, de 15 de noviembre, para el período 1992-1996.
- Ley 6/1996, de 31 de octubre, vigente para el período 1997-2001.
- Ley 6/2002, de 4 de octubre, aplicable al período 2002-2006.
- Ley 2/2007, de 23 de marzo, para el período 2007-2011.

Urriaren 4ko 6/2002 Legearen indarraldia amaitu aurretik (2006ko abenduaren 31n amaitzen zen), beharrezkoa zen Herri Dirubideen Euskal Kontseiluak erabaki bat hartzea, hurrengo ekitaldietako ekarpenei buruz. Dena dela, foru-aldundien artean itundutako zerga-bilketaren egozpenean izan diren aldaketa handiak direla eta, akordioa atzeratu egin zen. Aldaketa horiek, hain zuzen ere, 2005eko eta 2006ko ekitaldietarako neurri iragankorrak hartzera behartu zuten Herri Dirubideen Euskal Kontseilua, eta aldaketa horiei, gainera,

Antes de la finalización de la vigencia de la Ley 6/2002, de 4 de octubre (el 31 de diciembre de 2006), se hacía necesario que el Consejo Vasco de Finanzas Públicas adoptase un acuerdo en relación a la determinación de las Aportaciones para los próximos ejercicios. Sin embargo los importantes cambios en la asignación de la recaudación por tributos concertados entre las Diputaciones Forales, cambios que habían obligado al Consejo Vasco de Finanzas Públicas a adoptar medidas transitorias para los ejercicios 2005 y 2006 y a los que debía de darse una

erantzun behin betikoa eta egonkorra eman behar zitzairen metodologia berriaren esparruan.

Lege horren Azken Xedapen Bakarrean xedatutakoaren arabera, baldin eta, aurreko metodologiaren indarraldia igarota, hurrengo ekitaldietarako baliabideen banaketa eta ekarpenen zehaztapena arautuko dituen lege berririk aldarrikatzen ez bada, aurreko metodologia aplikaziokoa izango da baldintza guztietan 2007ko eta hurrengo ekitaldietarako.

Hori dela-eta, Herri Dirubideen Euskal Kontseiluak, aipatutako lege hori aplikatuz, 2006ko urriaren 17an egindako bilkuran erabaki zuen zer ekarpen egin behar zuten foru-aldundiek Euskadi osoko erakundeek 2007an izango zituzten kargei eusten laguntzeko.

Testuinguru horretan, Herri Dirubideen Euskal Kontseiluak, 2007ko urtarrilaren 18an egin zuen bilkuran, Euskal Autonomia Erkidegoaren aurrekontuak finantzatzeko foru-aldundien baliabideen banaketa eta ekarpenen zehaztapena arautzeko metodologia erabaki zuen, 2007-2011 aldiari aplikagarri zaiona, hain zuzen ere, eta Eusko Legebiltzarraren martxoaren 23ko 2/2007 Legearen bidez onartu zen.

Onartutako metodologiak, oro har, eutsi egin zien 1985etik aurrera aplikatutako sistemari eta haren oinarritzko eskema eta printzipioei. Halaber, zenbait alderdi aldatu edo egokitu zituen, Estatuarekiko finantza-harremanen aldaketak, eskarmentuak edo igarotako denborak hala eskatzen baitzuten.

Honako berritasun hauek erantsi dira:

- Koefiziente bertikala aldatu egin da, foru-aldundien alde. Koefiziente bertikalari izendatutako balioa % 70,04koa izango da orain, eta aurreko bosturtekoan % 70,44koa izan zen. Murrizketa, toki-erakundeen partaidetza handitzera zuzendu da erabat, Ekonomia Itunaren kudeaketatik datozen diru-sarreretan duten partaidetza handituta; horretarako, aholkuen arabera zehaztutako

respuesta definitiva y estable en el marco de la nueva metodología hizo que el acuerdo se demorase.

Según lo previsto en la Disposición Final Única de la citada Ley, si transcurrido el plazo de vigencia de la metodología anterior no se hubiera promulgado una nueva ley reguladora de la distribución de recursos y de determinación de las aportaciones para los ejercicios siguientes, la metodología anterior sería de aplicación en todos sus términos para el ejercicio 2007 y siguientes.

Por ello el Consejo Vasco de Finanzas Pública, aprobó, por aplicación de la citada Ley, en sesión celebrada el 17 de octubre de 2006, la previsión de Aportaciones de las Diputaciones Forales al sostenimiento de las cargas de las instituciones comunes para el ejercicio 2007.

En este contexto, el Consejo Vasco de Finanzas Públicas en sesión celebrada el día 18 de enero de 2007 acordó la metodología de distribución de recursos y de determinación de las Aportaciones de las Diputaciones Forales a la financiación de los presupuestos de la Comunidad Autónoma del País Vasco aplicable al periodo 2007-2011, que fue aprobada por Ley 2/2007 de 23 de marzo del Parlamento Vasco.

La metodología aprobada mantiene en sus grandes líneas el sistema aplicado desde 1985, continuando con los mismos esquemas y principios básicos, y modificando o adaptando aquellos aspectos que los cambios en el marco de las relaciones financieras con el Estado, la experiencia o el propio transcurso del tiempo aconsejaron.

Se incorporan las siguientes novedades:

- Se modifica el coeficiente vertical a favor de las Diputaciones Forales. El valor asignado al coeficiente vertical se sitúa en el 70,04%, frente al 70,44% del quinquenio anterior. Esta reducción se ha trasladado íntegramente a aumentar la participación de los entes locales en los ingresos derivados de la gestión del Concierto Económico, modificándose para ello el porcentaje mínimo de participación

partaidetza-portzentaje minimoa aldatu da.

- Aintzat hartu beharreko aurreikuspenak ere hartu dira kontuan, 2007-2011 bosturtekoan kupo kalkulatzeko metodologia dela-eta, Estatuko Administrazioarekin sinatutako akordio berrietatik etor daitezkeen egoera berriak ere jasota egon daitezkeen.
- Itundutako zeharkako zerga nagusi modura foru-aldundien artean egindako diru-bilketan doiketa egin da: balio erantsiaren gaineko zerga. Doiketa hori bakoitzak duen koefiziente horizontalaren arabera egin da, eta, horrenbestez, bakoitzak bil dezakeen diru-kopurua islatzen duen adierazle ekonomikoa egokitu da.
- Egokitzapenerako Funts Orokorra ezarri da, eta, beraz, doiketa hau erabiliko da orain arte zegoen Elkartasun Funtsaren ordez; aurrerantzean, baliabideen % 1 ere izan daiteke gehienez euskal erakundeen artean banatu beharrekoa. Funts hori eredia erabat doitzeko mekanismoa izango da; horrela, lurralde historikoetako erakundeen artean Ekonomia Ituna kudeatzetik datozen baliabideen banaketa horizontala egiterakoan sor daitezkeen desorekak zuzentzeko modua egon dadin.

## **8.b. Banaketa bertikaleko eredia**

Baliabideen banaketa bertikala egiteko aplikatu behar den kalkulu-eredua zehazten du 2/2007 Legeko I. kapituluak; hau da, foru-aldundiek egin beharreko ekarpen orokorra kalkulatzeko. Lege horrek zenbait aldaketa egiten ditu, aurreko legeekiko. Jarraian, labur aztertuko dira baliabideak banatzeko banaketa bertikaleko ereduaren elementuak.

### **8.b.1. Banatu beharreko diru-sarrerak**

1. artikulua arautzen du Ekonomia Ituna kudeatzetik eskuratutako zer diru-sarrera banatu behar diren Euskadiko Ogasun Orokorraren eta foru-ogasunen artean,

recomendado.

- Se han introducido las previsiones necesarias para recoger los aspectos que se puedan derivar de los nuevos acuerdos con la Administración del Estado en relación con la metodología de cálculo del cupo para el quinquenio 2007-2011.
- Se establece un ajuste a la recaudación entre las Diputaciones Forales por el principal impuesto concertado de carácter indirecto: el impuesto sobre el valor añadido. Este ajuste se realizará en función de los respectivos coeficientes horizontales, y, consecuentemente, se adapta el indicador económico que refleja la capacidad recaudatoria del mismo.
- Se establece un Fondo General de Ajuste, que sustituye al anterior Fondo de Solidaridad, y cuyo importe máximo se incrementa, pudiendo llegar a alcanzar el 1% de los recursos a distribuir entre las instituciones vascas. Este fondo se mantiene como un mecanismo de cierre del modelo, que permita corregir posibles desequilibrios en la distribución horizontal de los recursos derivados de la gestión del Concierto Económico entre las instituciones de los territorios históricos.

## **8.b. Modelo de distribución vertical**

En el Capítulo I de la Ley 2/2007 se define el modelo de cálculo a aplicar para la distribución vertical de los recursos y, por tanto, la Aportación General de las Diputaciones Forales, incorporando algunas variaciones respecto a las Leyes anteriores. A continuación, se analiza brevemente cada uno de los elementos del modelo de distribución vertical de distribución de recursos.

### **8.b.1. Ingresos sujetos a reparto**

Se determinan (artículo 1) los ingresos derivados de la gestión del Concierto Económico a distribuir entre la Hacienda General y las Haciendas Forales, conforme a

LHLren 20. artikuluan araututakoari jarraituz.

Horrenbestez, hauek dira banatu beharreko diru-sarrerak (R):

1. Zerga itunduak direla-eta, betetzen ari den ekitaldian bildutakoetatik eratorritakoak, zerga horiek beste urte batean sortu izan arren; zehazki:

- Zuzeneko zerga itunduak.
- Zeharkako zerga itunduak.
- Ausazko konbinazioen eta jokoaren gaineko tasa fiskalak.
- Premiamenduzko gainordainak, epez kanpo aurkeztearren ezarritako gainordainak, berandutzeagatiko interesak, eta zerga itunduei dagozkien zergapeko egitateengatik sartutako diru-zehapenak.

2. Ekitaldi bakoitzean diru-sarrera fiskal itunduak direla-eta, foru-aldundien alde sortutako interes likidoak.

### 8.b.2. Kenkariak

Banatu beharreko baliabideen zenbatekoa kalkulatzeko, kupoaren metodologiako kenkariak aplikatu behar dira (2. artikulua), baita kenkari berezi bat ere (3. artikulua), Eusko Jaurlaritzak ekonomiaren plangintza-, sustapen eta garapen-politikak egin ditzan, LHLko 22.3 artikuluekin bat etorritik.

Hauek dira kupoaren metodologiatik aplikatzen diren kenkariak (D):

- Estatuari ordaindu beharreko kopuru kupo likidoa, eta, hala dagokionean, kupo zehazteko metodologian aurreikusitako finantza-kompentsazioak direla-eta Estatuaren aldeko den zenbatekoa eta, zeinu negatiboarekin Euskadiren aldeko den zenbatekoa.
- 2002ko urtarrilaren 1etik aurrera Ertzaintzaren plantilla handitu izana finantzatzeko zenbatekoa, plantilla

lo previsto en la LTH (artículo 20).

A este respecto, son ingresos afectos al reparto (R) los siguientes:

1. Los procedentes de la recaudación por tributos concertados, con independencia del año de su devengo o generación, durante el ejercicio en curso, compuestos por:

- Los impuestos directos concertados.
- Los impuestos indirectos concertados.
- Las tasas fiscales de combinaciones aleatorias y juego.
- Los recargos por declaración extemporánea, los recargos del periodo ejecutivo, los intereses de demora y las sanciones pecuniarias ingresadas por hechos imponibles referidos a los tributos concertados.

2. Los intereses líquidos devengados a favor de las Diputaciones Forales, por razón de ingresos fiscales concertados durante cada ejercicio.

### 8.b.2. Deducciones

Para el cálculo de los recursos a distribuir es preciso efectuar las deducciones procedentes de la metodología del cupo (artículo 2), así como una deducción especial (artículo 3) para la realización por el Gobierno Vasco de las políticas de planificación, promoción y desarrollo económico contempladas en el artículo 22.3 de la LTH.

Las deducciones procedentes de la metodología del cupo (D) son las siguientes:

- Cupo líquido a pagar al Estado y, en su caso, el importe resultante a favor del Estado por las compensaciones financieras previstas en la metodología de señalamiento de Cupo vigente y con signo negativo, en su caso, el importe resultante a favor del País Vasco.
- El importe de la financiación de las ampliaciones de la plantilla de la Policía Autónoma a partir del 1 de enero de 2002

handitze horiek kupoa zehazteko metodologian aurreikusitakoak direlarik.

- Euskal Autonomia Erkidegoaren eskumenekoak diren eginkizunek eta zerbitzuek ezohiko finantzaketa jaso dezaten Ekonomia Itunaren Batzorde Mistoak kupotik gutxitzea erabaki dezan zenbatekoa.

Banatu beharreko baliabideak murriztu egingo dira, halaber, Eusko Jaurlaritzak Euskadiko ekonomiaren plangintza-, sustapen- eta garapen-politikak egiteko eta, oro har, Euskadiren politikaren eta ekonomiaren egonkortasuna bermatzeko neurrietarako bideratzen dituen zenbatekoetan.

LHLko 22.3. artikulua arautzen du kontzeptu horri (P) dagokion murrizpena: "Jaurlaritzari, bere agintepeko zerbitzuengatik egin dakion eskuarte-izendapenez gainera, ekonomiaren plangintza-, sustapen- eta garapen-politikak egiteko une bakoitzean egoki irizitako diru-izendapena egingo zaio".

### 8.b.3. Banatu beharreko baliabideak

Baliabideen banaketa bertikala egiteko elementuak aztertuta, banatu beharreko baliabideen guztizkoa finka daiteke (5. artikulua):

$$RD = R - (D + P)$$

hor:

R: Ekonomia Itunaren kudeaketatik sortu eta banaketa-gai diren diru-sarrerak dira.

D: kupoaren metodologiatik sortutako kenkariak dira.

P: kenkari berezia, LHLko 22.3. artikuluan adierazitako politikak egiteagatik.

### 8.b.4. Banaketa bertikaleko koefizientea

previstas en la metodología de señalamiento del Cupo.

- El importe que la Comisión Mixta de Concierto Económico acuerde minorar del Cupo para la financiación extraordinaria de funciones y servicios de competencia del País Vasco.

Los recursos sujetos a reparto, también, se minorarán en la cantidad que el Gobierno Vasco destine a la realización de las políticas de planificación, promoción y desarrollo económico, y en general para la adopción de medidas tendentes a asegurar la estabilidad política y económica de la Comunidad Autónoma.

La minoración correspondiente a este concepto (P) está prevista en la LTH (artículo 22.3), al afirmarse que "con independencia de la asignación que conceda en favor del Gobierno en razón de los servicios de su competencia, se atribuirá a éste la consignación que en cada momento se estime adecuada para la realización de las políticas de planificación, promoción y desarrollo económico".

### 8.b.3. Recursos a distribuir

Una vez analizados los elementos a tener en cuenta para la distribución vertical de los recursos, puede determinarse (artículo 5) el total de recursos a distribuir:

$$RD = R - (D + P)$$

donde:

R: Recaudación derivadas de la gestión del Concierto Económico sujetas a reparto.

D: Deducciones procedentes de la metodología del Cupo.

P: Deducción especial por la realización de políticas contempladas en el artículo 22.3 de la LTH.

### 8.b.4. Coeficiente de distribución vertical

LHLko 22.2 artikuluari jarraituz, Eusko Jaurlaritzaren eta foru-aldundien eskumenei erreparatuko zaie koefiziente bertikala zehazteko; betiere, Euskadi osoko eskumen guztiak aintzat hartuta.

7/1985 Legeak onartu zuen koefiziente hori kalkulatzeko metodoa, 1986-1988 hirurtekorako. Funtsean, Eusko Jaurlaritzako eta foru-aldundietako aurrekontu orokorrak aztertuta, erakunde horien gastuak kalkulatzeko dira, dagozkion doiketak eta kenketak egin ondoren. Horiek horrela, Eusko Jaurlaritzari % 64,25 eta foru-aldundiei % 35,75 egokitu zitzaizkien, hurrenez hurren.

Aldaketa txiki batzuk eginda, metodologia hori erabili zuen 9/88 Legeak 1989-1991 hirurtekorako ehunekoak (% 65,14 Jaurlaritzari eta % 34,86 aldundiei) kalkulatzeko. Koefiziente bertikalak gora egin zuten, eskumen-transferentzia gehienak Euskadiko erakunde orokorrek hartu baitzituzten beren gain.

Ondoren, % 66,30eko koefizientea finkatu zuen 5/1991 Legeak 1992-1996 bosturtekorako, bertan sartu baitzen Lurralde arteko Konpentsazio Funtsean aldi baterako konpentsazioa. 1997-2001 eperako banaketa bertikalera koefizientea % 66,25ekoa izan zen; hala finkatu zuten 6/1996 Legeak eta hura egokitzeko eman zen 14/1997 Legeak.

Banaketa bertikalerako % 70,44ko koefizientea ezarri zuen 6/2002 Legeak, 2002-2006 eperako. Koefiziente horrek kontzeptu hauek jasotzen ditu: Ertzaintzaren eta Gizarte Segurantzako entitate kudeatzaileen finantziarioan izandako aldaketak, 1997-2001 bosturtekoan transferitutako eskumen berriei dagokiena eta BEZak ordezkaturako probintzia-sarreratan foru-aldundien alde eragindako galeren konpentsazioa.

Azkenik, 2/2007 Legeak (6. artikuluan) % 70,04an ezarri zen banaketa bertikalera koefizientea, toki-erakundeek Ekonomia Itunetik etorritako baliabideetan duten partaidetza igotzearen ondorioz, hain zuzen

El coeficiente vertical debe determinarse en proporción de las competencias ejercidas por el Gobierno Vasco y las Diputaciones Forales respecto del global de competencias del conjunto de la Comunidad Autónoma, conforme al artículo 22.2 de la LTH.

El método de cálculo de este coeficiente aprobado en la Ley 7/1985 para el trienio 1986-1988 consistió en determinar, a partir de los Presupuestos Generales del Gobierno Vasco y las Diputaciones Forales, los gastos correspondientes a cada una de las Instituciones, tras los ajustes y deducciones pertinentes. Así, se obtuvo un 64,25% y 35,75% para el Gobierno Vasco y las Diputaciones Forales, respectivamente.

Esta metodología, con algunas pequeñas variaciones, sirvió de base en la Ley 9/88 para el trienio 1989-1991, quedando fijado en el 65,14% para el Gobierno Vasco y 34,86% para las Diputaciones Forales. El coeficiente vertical creció, ya que los nuevos traspasos correspondieron, en su mayor parte, a las Instituciones Comunes.

En la Ley 5/1991 se determinó el coeficiente en el 66,30%, aplicable para el quinquenio 1992-1996, resultado de integrar la compensación transitoria por el Fondo de Compensación Interterritorial. Para el período 1997-2001, conforme a la Ley 6/1996, adaptada por la Ley 14/1997, se fijó el coeficiente de distribución vertical en el 66,25%.

En la Ley 6/2002 se fija el coeficiente de distribución vertical para el período 2002-2006 en el 70,44%. Este coeficiente resulta de integrar la financiación de la Policía Autónoma y de las entidades gestoras de la Seguridad Social, la correspondiente a las nuevas competencias transferidas, entre 1997 y 2001, así como la compensación a favor de las Diputaciones Forales por ingresos provinciales sustituidos por el IVA.

Por último, en la Ley 2/2007 se estableció, en su artículo 6, el coeficiente de distribución vertical en el 70,04%, que resulta como consecuencia del aumento de la participación de los Entes Locales en los recursos



ere.

Legeko I. eranskinak arautzen du hura kalkulatzeko metodologia, eta taula adierazten da, xeheki:

procedentes del Concierto Económico.

La metodología seguida para su cálculo se recoge en el Anexo I de la Ley y se especifica en el cuadro siguiente:

| KOEFIZIENTE BERTIKALAREN KALKULUA / CÁLCULO DEL COEFICIENTE VERTICAL                   |                                  |                                  |                  |
|--|----------------------------------|----------------------------------|------------------|
|  | f. aldundiak<br>diputac. forales | eusko jaurlar.<br>gobierno vasco | guztira<br>total |
| <b>1. Itunaren kudeaketatik sortutako diru-sarrerekin finantzatu beharreko gastuak</b> | 12.908.242,1                     | 8.016.677,1                      | 20.924.919,2     |
| 1. Gastos a financiar con ingresos derivados de la gestión del Concierto               |                                  |                                  |                  |
| <b>2. Kenkariak / 2. Deducciones</b>   | -9.544.446,6                     | -153.153,7                       | -9.697.600,3     |
| <b>Estatuari ordaindu beharreko 2007ko kupo likidoa eta konpentsazioak</b>             | -1.453.378,8                     |                                  | -1.453.378,8     |
| Cupo líquido al Estado y compensaciones 2007   |                                  |                                  |                  |
| <b>2006ko kupoaren likidazioa eta konpentsazioak</b>                                   | -119.390,7                       |                                  | -119.390,7       |
| Liquidación cupo y compensaciones 2006   |                                  |                                  |                  |
| <b>2005eko- 10-06ko Ekonomia-Itunaren Batzorde Mistoaren lehenengo akordia</b>         |                                  | -43.592,1                        | -43.592,1        |
| Acuerdo primero de la Comisión Mixta del Concierto Económico                           |                                  |                                  |                  |
| <b>Ertzaintza</b>  |                                  | -38.240,0                        | -38.240,0        |
| Policía Autónoma   |                                  |                                  |                  |
| <b>EAErako ekarpenak</b>   | -8.016.677,1                     |                                  | -8.016.677,1     |
| Aportaciones a la CAPV   |                                  |                                  |                  |
| <b>L.H. Legeko 22.3 artikuluko politikoak</b>  |                                  | -26.321,6                        | -26.321,6        |
| Políticas art. 22.3 L.T.H.   |                                  |                                  |                  |
| <b>Udal finantzaiazio berria (1)</b>   | 45.000,0                         | -45.000,0                        | 0,0              |
| Nueva financiación municipal   |                                  |                                  |                  |
| <b>3. Finantzatu beharreko gastuak / 3. Gastos a financiar</b>                         | 3.363.795,5                      | 7.863.523,4                      | 11.227.318,9     |
| <b>Ateratzen den koefizientea / Coeficiente resultante</b>                             | <b>29,96%</b>                    | <b>70,04%</b>                    |                  |

(1) Eusko Jaurlaritzaren Ekarpena / Contribución Gobierno Vasco

#### KOADOA / CUADRO II.1

### 8.b.5. Ekarpen orokorra

Foru-aldundiek Autonomia Erkidegoko erakunde erkideen zama orokorreari eusteko egin beharreko ekarpena kalkulatzeko (7. artikulua), banaketa bertikalerako koefizientea aplikatuko zaie banatu beharreko baliabideei:

$$\text{Ekarpen orokorra} = \% 70,04 [R - (D + P)]$$

### 8.b.6. Ekarpen bereziak

Ekarpen orokorraz gain, beste kontzeptu batzuk finantzatu ere laguntzen dute aldundiek. Kontzeptu horiek banatzekoak diren diru-sarreraren kenkarizat jotzen dira,

### 8.b.5. Aportación General

La Aportación General de las Diputaciones Forales (artículo 7) al sostenimiento de las cargas comunes de la Comunidad Autónoma se calcula aplicando el coeficiente de distribución vertical al total de recursos a distribuir:

$$\text{Aportación General} = 70,04\% [R - (D + P)]$$

### 8.b.6. Aportaciones Específicas

Además de la Aportación General, las Diputaciones Forales contribuyen a la financiación de los conceptos contemplados como deducciones de los ingresos objeto de

baldin eta Euskadiko erakunde orokorreie esleitutako eskumenei badagozkie. Hauek dira ekarpen berezi horiek (8. artikulua):

- Ertzaintzaren plantillaren handitzeen finantziazioa, 2002ko urtarrilaren 1etik egindakoak, kupoan kendutako zenbatekoagatik.
- Euskadiren eskumenekoak diren eginkizunen eta zerbitzuen ezohiko finantzaketa, baldin eta eskumenean jardutea erakunde erkideei badagokie, kupoan egindako kenkariaren kopuruarekin.
- LHLko 22.3 artikuluan araututako politikak eta eginkizunak gauzatzeko ekarpena, ekarpen bereziengatik kenkariaren zenbateko berean.

Horrenbestez, foru-aldundiek Euskadiko Ogasun Orokorrari egindako ekarpen osoa kalkulatzeko, ekarpen orokorra eta ekarpen bereziak gehitu behar dira.

2/2007 Legeak, hurrengo artikuluetan, zenbait arau zehazten ditu, ekarpenak aldatzen badira aplikatzeko; hala nola, Euskadiri zerbitzu-transferentzia berriak egiten bazaizkie (9. artikulua), zerbitzu-transferentziak egiten badira Euskadiko erakundeen artean (10. artikulua), Ertzaintzaren finantziazio-modua aldatzen bada (11. artikulua), beregain hartutako eskumeneen aparteko finantzaketa aldatzen bada (12. artikulua), eta kupoaren eta konpentsazioen behin betiko likidazioa aldatzen bada (13. artikulua).

### **8.c. Banaketa horizontalaren eredia**

Banaketa bertikaleko ereduaren bidez, ekarpen orokorra eta bereziak zehaztuta, lurralde historiko bakoitzaren ekarpena zehaztu behar da. Banaketa horizontalaren eredia esaten dio eredu horri 2/2007 Legeko II. kapituluak.

reparto, en la medida que estos conceptos correspondan a competencias asignadas a las Instituciones Comunes. Las denominadas Aportaciones Específicas (artículo 8) son las siguientes:

- Financiación de las ampliaciones de la plantilla de la Policía Autónoma, realizadas desde el 1 de enero de 2002, por el importe de la deducción efectuada en el Cupo.
- Financiación extraordinaria de funciones y servicios de competencia del País Vasco, cuando el ejercicio de la competencia corresponda a las instituciones comunes por el importe de la deducción efectuada en el Cupo.
- Contribución a la realización de las políticas y funciones recogidas en el artículo 22.3 de la LTH, por igual importe a la deducción por este concepto.

En consecuencia, las aportaciones totales de las Diputaciones Forales a la Hacienda General del País Vasco están constituidas por la suma de la Aportación General y de las Aportaciones Específicas.

La Ley 2/2007 contiene a continuación una serie de reglas relativas a las variaciones en las Aportaciones derivadas tanto de nuevos trasposos de servicios a la Comunidad Autónoma del País Vasco (artículo 9) como entre las instituciones del País Vasco (artículo 10), así como de modificaciones en la financiación de la Policía Autónoma (artículo 11), en la financiación extraordinaria de competencias asumidas (artículo 12) y de la liquidación definitiva del cupo y de las compensaciones (artículo 13).

### **8.c. Modelo de distribución horizontal**

Una vez definidas las Aportaciones, General y Específicas, derivadas del modelo de distribución vertical, se procede a determinar la contribución de cada uno de los Territorios Históricos. El Capítulo II de la Ley 2/2007 lo denomina modelo de distribución horizontal.

Baliabideak banatzeko eredu horrek ehuneko bat esleitzen dio lurralde historiko bakoitzari, eta hura aplikatzen da, Euskadiko erakunde orokorren gastuak estaltzeko egin behar duten ekarpenaren zenbateko kalkulatzeko (15. artikulua). Aurreko legeek araututako aplikatutako metodologiari eusten zaio; hau da, errentari eta ahalegin fiskalari erreparatzen zaie, berariaz arautzen baititu LHLko 22.6. artikulua.

### 8.c.1. Koefiziente horizontalak

2/2007 Legeko 14. artikulua arautzen du irizpide hauei erreparatuko zaiela, lurralde historiko bakoitzak Autonomia Erkidegoko erakundeei egin beharreko ekarpenei erantzuteko, 2007-2011 bosturtekoaren ekitaldietan:

- Koefizientearen % 70 lurralde historiko bakoitzaren errenta erlatiboaren arabera aterako da zuzenean.
- Ehuneko 30a lurralde historiko bakoitzaren zerga-ahalegin erlatiboaren alderantzizkoaren arabera aterako da zuzenean, lurralde bakoitzak diru-bilketarako duen gaitasunarekin ahalegin hori haztatuta.

$$A_i = 70 \frac{Y_i}{Y} + 30 \frac{CR_i \frac{T/Y}{T_i/Y_i}}{\sum_{i=1}^3 \left( CR_i \frac{T/Y}{T_i/Y_i} \right)}$$

$A_i$ , Lurralde historiko bakoitzak ekarpenei erantzuteko duen koefizientea da, ekarpen osoaren ehunekoaren arabera.

$Y_i$ ,  $i$  lurraldearen errenta da.

$Y$ , Euskal Autonomia Erkidegoaren errenta da.

$T_i$ ,  $i$  lurraldearen diru-bilketa da.

$T$ , hiru lurraldeen diru-bilketa osoa da.

Este modelo de distribución de recursos asigna a cada Territorio Histórico un porcentaje, que se aplica al total de aportaciones para obtener el importe de su contribución a los gastos de las Instituciones Comunes de la Comunidad Autónoma (artículo 15). Se mantiene la metodología aplicada en las Leyes anteriores, basada en los criterios de renta y esfuerzo fiscal, por otra parte, expresamente recogidos en el artículo 22.6 de la LTH.

### 8.c.1. Coeficientes horizontales

En la Ley 2/2007 se especifica (artículo 14) que los coeficientes de contribución de cada Territorio Histórico a las aportaciones a efectuar a las Instituciones Comunes de la Comunidad Autónoma, con vigencia para los ejercicios del período 2007-2011, se obtendrán conforme a los criterios siguientes:

- El 70% se obtendrá en función directa de la renta relativa de cada territorio histórico.
- El 30% se obtendrá en función directa de la inversa del esfuerzo fiscal relativo de cada Territorio Histórico, ponderado por la capacidad recaudatoria del mismo.

$A_i$ , es el coeficiente de contribución de cada Territorio Histórico, en % de la aportación total.

$Y_i$ , es la renta del territorio histórico  $i$ .

$Y$ , es la renta de la Comunidad Autónoma del País Vasco.

$T_i$ , es la recaudación del territorio histórico  $i$ .

$T$ , es la recaudación total de los tres territorios históricos.

CRI,  $i$  lurraldeak diru-bilketarako duen gaitasuna da.

2/2007 Legeak 15. artikuluan zehaztutako aldagaiak eta datuak baliatzen dira formula hori aplikatzeko. Lurralde historiko bakoitzak ekarpenei erantzuteko koefizienteak, ekitaldi bakoitzerako kalkulatu ondoren, ez dira aldatuko ekitaldian zehar.

### **8.c.2. Koefiziente horizontalak kalkulatzeko aldagaiak**

Banaketa horizontaleko ereduaren ekarpen-irizpideak aplikatzeko, bosturtekoaren ekitaldi bakoitzean erabili beharreko estatistika-aldagaiak definizio hauetara egokitu beharko dira:

- Errentarako, lurralde historiko bakoitzaren barne produktu gordina hartuko da, merkatu-prezioetan eta Euskal Autonomia Erkidegoaren guztizkoarekin erkatuta; eta Euskal Estatistika Erakundeak argitaratutako azken lau urteetako datuen pisu erlatiboan batez besteko aritmetikoa hartuko da.
- Ahalegin fiskala, LHLrekin bat etorritik, honela definitzen da: zerga-kontzeptu guztiak direla-eta urteko diru-bilketaren zenbatekoaren eta errentaren artean dagoen erlazioa da, udalen zuzeneko ordainarazpeneko zergak diru-bilketaren barne hartuta. Aipatutako zerga-kontzeptuak foru-aldundietako eta udaletako aurrekontuetako I. eta II. kapituluetan jasotakoak dira. Amaitutako azken ekitaldikoak izan behar dute erabilitako diru-bilketako datuek.

Bilketarako gaitasuna kalkulatzeko, Euskal Autonomia Erkidego osoko zerga-bilketako egitura kontuan hartzen da, eta bilketa orokorrean duen ehunekoa esleitzen zaio zerga-kontzeptu bakoitzari.

Diru-bilketako kontzeptu bakoitzari eta lurralde historiko bakoitzari zergak ordaindu beharra sorrarazten duen ekonomia-adierazle egokia lotuko zaio, Euskal Autonomia Erkidego osoarekiko ehunekoetan.

CRI, es la capacidad recaudatoria relativa del territorio histórico  $i$ .

Para la aplicación de esta fórmula se utilizan las variables y datos especificados en la propia Ley 2/2007 (artículo 15). Los coeficientes de contribución de cada Territorio Histórico calculados para cada ejercicio no serán modificados a lo largo del mismo.

### **8.c.2. Variables para el cálculo de los coeficientes horizontales**

Las variables estadísticas a utilizar en cada ejercicio del quinquenio, a los efectos de aplicar los criterios de aportación del modelo de distribución horizontal, deberán ajustarse a las siguientes definiciones:

- Para la renta se utilizará el Producto Interior Bruto a precios de mercado de cada Territorio Histórico relativo al total de la Comunidad Autónoma, tomándose la media aritmética de los pesos relativos de los datos de los últimos cuatro años publicados por el Instituto Vasco de Estadística-Eustat.
- El esfuerzo fiscal se define, conforme a la LTH, como la relación entre el importe de la recaudación anual por todos los conceptos tributarios, incluidos los de exacción municipal directa, y la renta. Los conceptos tributarios citados son los recogidos en los Capítulos I y II de los Presupuestos de las Diputaciones Forales y Ayuntamientos. Los datos de recaudación y de renta corresponderán a los del último ejercicio finalizado.

Por otro lado, el cálculo de la capacidad recaudatoria se efectúa partiendo de la estructura recaudatoria del conjunto de la Comunidad Autónoma, atribuyendo a cada concepto tributario su parte porcentual en la recaudación total.

A cada concepto se le asocia, para cada Territorio Histórico, y en términos porcentuales respecto al total de la Comunidad Autónoma, el indicador económico adecuado que da origen a la

tributación.

Osagai bi horietatik abiatuta eta lehenengoarekin bigarrena haztatuta kalkulatu da lurralde historiko bakoitzeko adierazle bakoitzaren diru-bilketa teorikoa edo diru-bilketarako batez besteko gaitasuna, guztizkoarekiko ehunekoetan.

Adierazle guztietan lortutako emaitzen baturak adieraziko du lurralde historiko bakoitzaren bilketa-gaitasuna. 2/2007 Legeko II. eranskinak zehazten ditu gaitasun hori kalkulatzeko aintzat hartu behar diren zerga-kontzeptuak eta bakoitzari dagokion ekonomia-adierazleak. Ondorengo taulan ikus daitezke horiek guztiak.

A partir de estos dos elementos, mediante ponderación del segundo por el primero, se calcula, igualmente en términos porcentuales respecto del total, la recaudación teórica o capacidad de recaudación media de cada indicador para cada Territorio Histórico.

La suma de los resultados obtenidos para cada uno de los indicadores representa la capacidad recaudatoria de cada Territorio Histórico. Los conceptos tributarios a tener en cuenta para el cálculo de esta capacidad, así como los indicadores económicos para cada uno de ellos se detallan en el Anexo II de la Ley 2/2007 que se reproduce a continuación.

**DIRU-BILKETARAKO GAITASUNA / CAPACIDAD RECAUDATORIA**

| KONTZEPTUA / CONCEPTO   | ADIERAZLEA / INDICADOR  |
|---|---|
| <b>Bakoitzaren lanagatik atxikipenak</b><br>Retenciones trabajo personal  | <b>Lansariak eta soldatak</b><br>Sueldos y salarios                       |
| <b>PFEZaren kuota diferentziala</b><br>Cuota diferencial IRPF   | (1)   |
| <b>Kapitalaren atxikipenak eta ordainketa zatikatuak</b><br>Retenciones de capital y pagos fraccionados   | <b>Ustia ketaren gaindikin garbia</b><br>Excedente neto de explotación    |
| <b>BEZ guztira (bakoitzaren kudeaketa + egokitzapenak)</b><br>IVA (gestión propia + ajustes)  | <b>Ekarpen-indizea</b><br>Índice de aportación                            |
| <b>Garraio bideen gaineko zerga berezia</b><br>Impuesto especial sobre medios de transporte   | <b>Matrikulatutako beribil-kopurua</b><br>Número de turismos matriculados |
| <b>Fabrikazioko zerga berezien guztizkoa (bakoitzaren kudeaketa + egokitzapenak)</b><br>Total ii. ee. de fabricación (gestión propia + ajustes) | <b>Ekarpen-indizea</b><br>Índice de aportación                            |
| <b>Hidrokarburoen txikizkako salmentaren zerga</b><br>Impuesto s/las ventas minoristas de hidrocarburos   | <b>Ekarpen-indizea</b><br>Índice de aportación                            |

(1) PFEZaren kuota diferentzial garbiari dagokion zenbatekoa proportzioan egotziko zaio zerga horren bilketako osagarri bakoitzari / El importe correspondiente a la cuota diferencial neta del IRPF se atribuirá proporcionalmente a cada uno de los componentes de la recaudación de dicho impuesto.

**KOADROA / CUADRO II.2**

**8.c.3. Lurralde historiko bakoitzaren ekarpena**

Lurralde historiko bakoitzak Autonomia Erkidegoko erakunde orokorreari egin beharreko ekarpenen zenbatekoa kalkulatzeko, lurralde bakoitzari dagokion koefiziente horizontala aplikatu behar zaio ekarpen orokorreko eta ekarpen berezietako zenbatekoei.

**8.c.3. Aportación de cada Territorio Histórico**

La aportación de cada Territorio Histórico a las Instituciones Comunes se obtiene por aplicación del coeficiente horizontal correspondiente al Territorio Histórico al importe de las Aportación General y Específicas.

Bestalde, Estatuari ordaindu beharreko kupo likidoari lurralde historiko bakoitzak egin beharreko ekarpena eta 2007-2011 bosturtekoari dagozkion kupoak zehazteko metodologian jasotako konpentsazioetan duten partaidetza zehazteko (18. artikulua), koefiziente horizontala aplikatu beharko zaie bakoitzari dagozkien zenbatekoei.

Balio Erantsiaren gaineko zergagatik, Fabrikazioko Zerga Berezietako bakoitzarengatik eta Zenbait Hidrokarburoen Txikizkako Salmentaren gaineko Zergagatik benetan biltzen denetik eratorritako diru-sarrerak foru-aldundi bakoitzaren kasura egokitzeko, kenketa bat egin behar da, sortu zireneko urtea kontuan hartu gabe; horretarako, aipatutako zerga-kontzeptu bakoitzarengatik Euskal Autonomia Erkidego osoak lortutako benetako diru-bilketari lurralde historikoaren dena delako ekitaldirako koefiziente horizontala aplikatuta lortutako emaitza hartu, eta zerga-kontzeptu berbera dela-eta lortutako benetako diru-bilketari kendu behar zaio, eta kenduraren arabera egokituko dira. (17. artikulua).

#### **8.d. Egokitzapenerako Funts Orokorra**

Herri Dirubideen Euskal Kontseiluak Egokitzapenerako Funts Orokorra eratuko du urtero (funts horrek aurreko Elkartasun Funtsa ordezkatzan du), eta erakunde erkideek eta hiru foru-aldundiek egingo dituzte bertarako ekarpenak; xedea bikoitza izango da: batetik, arauen artean edo kudeaketa egiteko moduan dauden ezberdintasunetatik sortutako arrazoiak salbu, eta funtsa egin beharreko ekarpena kendu ondoren, lurralde historiko bakoitzak Euskadiko diru-bilketara osoan izango duen parte-hartze erlatiboa bere koefiziente horizontalaren % 99ra iritsiko dela bermatzea, eta, bestetik, Herri Dirubideen Euskal Kontseiluaren iritziz funts horrekin erantzun behar den ohiz kanpoko beste edozein gorabeherari erantzutea.

20. artikulua arautzen du zer arau bete behar diren Funtsekin zenbatekoa behin-behineko eta behin betiko kalkulatzeko eta hura erakundearen artean banatzeko:

Por otra parte, la contribución de cada Territorio Histórico al cupo líquido a pagar al Estado y su participación en las compensaciones previstas en la metodología de señalamiento del cupo para el quinquenio 2007-2011 se determinará (artículo 18) por aplicación sobre los respectivos importes del correspondiente coeficiente horizontal.

Los ingresos de cada una de las Diputaciones Forales procedentes de la recaudación real por el Impuesto sobre el Valor Añadido, por cada uno de los Impuestos Especiales de Fabricación y por el Impuesto sobre las Ventas Minoristas de Determinados Hidrocarburos, independientemente del año de su devengo o generación, se ajustarán por la diferencia entre el resultado de aplicar el coeficiente horizontal de su territorio histórico para dicho ejercicio a la recaudación real del conjunto de la Comunidad Autónoma del País Vasco por cada uno de dichos conceptos tributarios, y su correspondiente recaudación real por el mismo concepto tributario. (artículo 17).

#### **8.d. Fondo General de Ajuste**

El Consejo Vasco de Finanzas Públicas establecerá anualmente un Fondo General de Ajuste, que sustituye al anterior Fondo de Solidaridad, al que contribuirán las Instituciones Comunes y las tres Diputaciones Forales con el objeto de asegurar que, salvo causas derivadas de diferencias normativas o de gestión, la participación relativa en la recaudación total del País Vasco para cada territorio histórico, una vez deducida su contribución al propio Fondo, alcance el 99% de su coeficiente horizontal, así como cualquier otra circunstancia de carácter extraordinario que a juicio del Consejo Vasco de Finanzas Públicas deba atenderse con dicho fondo.

El importe y la distribución institucional del Fondo, para su cálculo tanto provisional como definitivo, se determinará (artículo 20) de acuerdo con las siguientes reglas:

## 1. Egokitzapenerako Funts Orokorra

Egokitzapenerako Funts Orokorraren zenbatekoa zatiketa honen arabera zatidura izango da:

- batetik, koefiziente horizontalaren % 99aren eta lurralde historiko bakoitzak Euskadiko diru-bilketa osoan daukan parte-hartze erlatiboaren arteko diferentzia 1.1 artikuluan zehaztutako moduan banaketa-gai den diru-bilketari aplikatuta ateratako zeinu positiboko zenbateko guztien batuketa hartuko da; eta
- bestetik, erakunde erkideen eta foru-aldundien koefiziente bertikalen batuketa, baldin eta ekarpen-koefizientearen % 99tik gora badago bakoitzaren diru-bilketa erlatiboa. Ondorio horietarako, lurralde historiko bakoitzari dagokion koefiziente bertikala zehazteko, bakoitzaren koefiziente horizontala aplikatu behar zaio erakunde erkideen koefiziente bertikalaren osagarriari.

Egokitzapenerako Funts Orokorraren gehieneko zenbatekoak ezingo du gainditu 2/2007 Legearen 5. artikulua zehazten dituen banatu beharreko baliabideen % 1.

## 2. Egokitzapenerako Funts Orokorra

- EAeko erakunde orokorrek Egokitzapenerako Funts Orokorrari egin beharreko ekarpena kalkulatzeko, banaketa bertikaleko koefizientea aplikatuko zaio funtsaren zenbateko osoari; betiere, zenbateko hori ez bada hura koefiziente bertikalaren % 99ren eta banatzeko baliabide haietan duten benetako parte-hartzearen arteko diferentzia banatzeko baliabideei aplikatuta lortzen den zenbatekoa (balio absolutuetan) gainditzen, gaindituz gero, azken hori izango baita egin beharreko ekarpena.
- Gainerakoa foru-aldundiei egokituko zaie, bakoitzari dagokion koefiziente horizontalaren arabera. Baldin eta aurrekoa aplikatzeagatik funtsaren onuraduna ez den foru-aldundi batentzat

## 1. Importe del Fondo General de Ajuste

La cuantía del Fondo General de Ajuste se determinará por el cociente entre:

- la suma de los importes de signo positivo que resulten de aplicar a la recaudación sujeta a reparto (artículo 1.1) la diferencia entre el 99% del coeficiente horizontal y la respectiva participación relativa en la recaudación total del País Vasco para cada Territorio Histórico, y
- la suma de los coeficientes verticales de las Instituciones Comunes y de las Diputaciones Forales cuya recaudación relativa se haya situado por encima del 99% de su coeficiente de aportación. El coeficiente vertical de cada uno de los Territorios históricos se deriva de aplicar el coeficiente horizontal al complementario del coeficiente vertical de las Instituciones Comunes.

El importe máximo del Fondo General de Ajuste no superará el 1% de los recursos a distribuir definidos en el artículo 5 de la Ley 2/2007.

## 2. Contribución al Fondo General de Ajuste

- La contribución de las Instituciones Comunes será el resultado de aplicar a la cuantía total del Fondo General de Ajuste el coeficiente de distribución vertical, siempre que este importe no supere la cuantía, en valores absolutos, que se obtiene de aplicar a los recursos a distribuir la diferencia entre el 99% de su coeficiente vertical y su participación real en los recursos a distribuir, en cuyo caso alcanzará esta última.
- El resto corresponderá a las Diputaciones Forales de acuerdo a sus respectivos coeficientes horizontales. En el supuesto de que por aplicación de lo anterior la contribución que resulte para alguna



suerta dadin kontribuzioak gainditzea haren benetako diru-bilketa eta koefiziente horizontalaren % 99 Euskadiren diru-bilketa guztiari aplikatzearen emaitzaren arteko diferentziaren zenbatekoa, haren kontribuzioa aipatutako aldearen zenbatekoan finkatuko da. Funtsaren onuraduna ez den foru-aldundia aurreko kasuan ez badago, gainontzeko zenbatekoa beregain hartuko du foru-aldundi guztien kontribuzioa bete arte, muga honekin: bere kontribuzioaren zenbateko guztiak ezin du gainditi bere benetako diru-bilketa eta Euskadiren diru-bilketari haren koefiziente horizontala aplikatzearen ondorioaren arteko diferentzia.

### 3. Egokitzapenerako Funts Orokorra

Bi lurralde historikoren diru-bilketa bakoitzaren koefiziente horizontalaren % 99tik beherakoa den kasuetan, Egokitzapenerako Funts Orokorraren zenbateko osoa nahikoa ez bada bermatutako ehunekoa lor dezaten bi lurralde historikok, % 99 lortzeko horietako bakoitzak behar duen besteko proportzioan egingo da funtsaren banaketa, lurralde horien ekarpena kenduta.

4. Aurreko 1. paragrafoan jasotako muga aplikatuta ezin bada lurralde historiko guztietarako koefiziente horizontalaren % 99ko diru-bilketa erlatiboa bermatu, Herri Dirubideen Euskal Kontseiluak, azken emaitzak ikusita eta irizpena egin ondoren, ebazten badu ezen, delako lurralde historikoak edo direlako lurralde historikoek Euskadiko diru-bilketa osoan duten parte-hartze erlatiboa bakoitzaren koefiziente horizontalaren % 99tik behera gelditu bada, emaitza hori ez dela izan beste lurralde historikoen aldean beren arauak edo kudeaketa diferenteak izan direlako, egokitu egingo du Egokitzapenerako Funts orokorraren zenbatekoa, artikulua honetako aurreko paragrafoan erakunde bakoitzaren ekarpenarako ezarritako mugak errespetatuz.

## 8.e. **Eragiketa-arauak**

diputación foral no beneficiaria del fondo supere el importe de la diferencia entre su recaudación real y el resultado de aplicar el 99% de su coeficiente horizontal a la recaudación total del País Vasco, su contribución quedará fijada en el importe de dicha diferencia. La Diputación Foral que no siendo beneficiaria del fondo no se encuentre en este supuesto asumirá el importe restante hasta completar la contribución del conjunto de las Diputaciones Forales, con el límite de que el importe de su contribución total no supere la diferencia entre su recaudación real y el resultado de aplicar su coeficiente horizontal a la recaudación total del País Vasco.

### 3. Distribución del Fondo General de Ajuste

En el supuesto de que, situándose la recaudación relativa de dos Territorios Históricos por debajo del 99% de su respectivo coeficiente horizontal, la cuantía total del Fondo General de Ajuste resulte insuficiente para que ambos alcancen el porcentaje garantizado, la distribución, excluida la contribución de dichos territorios, se realizará de forma proporcional al importe que cada uno de ellos necesita para alcanzar dicho 99%.

4. Si por aplicación del límite contenido en el apartado 1 anterior no fuera posible garantizar una recaudación relativa del 99% del coeficiente horizontal para todos los territorios históricos, el Consejo Vasco de Finanzas Públicas a la vista de los resultados finales y después de dictaminar, previo informe, que la participación relativa en la recaudación total del País Vasco del territorio o territorios históricos que se haya situado por debajo del 99% de su respectivo coeficiente horizontal no ha sido el resultado de diferencias normativas o de gestión respecto al resto de los territorios históricos, adecuará la cuantía del Fondo General de Ajuste, respetando en todo caso los límites a la contribución de cada institución establecidos en el apartado anterior.

## 8.e. **Reglas operativas**

Lurralde Historikoen Legeko 25.1 artikulua berariaz arautzen du ekarpenak sei zati berdinetan ordainduko direla, hain justu, urte bakoitzeko otsailaren, apirilaren, ekainaren, uztailaren, urriaren eta azaroaren lehenengo hamabost egunetan.

Ekarpenen urteko zenbatekoak kalkulatzeko eragiketak arautzen ditu 2/2007 Legeko IV. kapituluak, baita foru-aldundien eta Egokitzapenerako Funts Orokorraren arteko doiketen behin-behineko kalkulua eta haien kitapena egitekoak ere (21. artikulutik 27. artikulura).

Ekarpenen hasierako kalkulua egiteko, zerga itunduengatiko diru-sarreraren aurreikuspen bat onartuko du Herri Dirubideen Euskal Kontseiluak, eta hura hartuko dute oinarritzat Eusko Jaurlaritzak eta foru-aldundiek, haien aurrekontu orokorrak egiteko. Ekitaldian zehar ekarpenek izan ditzaketen aldaketak zati berdinetan banatuko dira, Lurralde Historikoen Legeko 25. artikulua adierazitako epeetan; hau da, ekitaldi horretan muga-egunera iritsi gabeko ordainketa-epeetan.

Ekitaldia amaitu aurretik, azken ordainketa-epean (azaroko lehen hamabostaldian), ekitaldiaren amaierarako aurreikusitako diru-bilketaren aurre-likidazio bat egingo du Herri Dirubideen Euskal Kontseiluak, ekitaldiaren hasieran ordaindutako ekarpenen eta behin betiko ekarpenen zenbatekoen artean izan daitezkeen aldeak txikitzeko, azken horien zenbatekoa ezin baita ekitaldiaren hasieran kalkulatu.

Hurrengo ekitaldian egingo da behin betiko likidazioa, otsailaren lehen hamabostaldian. Kontuan hartuko dira erreferentziazko ekitaldian egindako diru-bilketa erreala eta hasierako kalkulua egiteko erabilitako eguneratze-indizeen balio errealak.

Zerga itunduengatik bildutako ondasunak eta eskubideak banatu beharreko diru-sarreretara txertatzeari dagokionez, aurreko legean bezala, hauxe xedatzen da: foru-aldundiek, zorren ordainketarako borondatezko epean, zerga-zorra ondasunak eta eskubideak entregatuz ordaintzea baimentzen badute,

La LTH señala expresamente en el artículo 25.1 que las Aportaciones se harán efectivas en seis plazos iguales, fijándose éstos dentro de la primera quincena de los meses de febrero, abril, junio, julio, octubre y noviembre de cada año.

En el Capítulo IV de la Ley 2/2007, se contempla los mecanismos operativos que permiten determinar los correspondientes cálculos anuales de las Aportaciones, así como el cálculo provisional y la liquidación de los Ajustes entre las Diputaciones Forales y del Fondo General de Ajuste (artículos 21 a 27).

Así, se establece que para el cálculo inicial de las Aportaciones de cada ejercicio se realizará una previsión de ingresos por tributos concertados aprobada por el Consejo Vasco de Finanzas Públicas a los efectos de elaborar los Presupuestos Generales del Gobierno Vasco y las Diputaciones Forales. Las modificaciones de las Aportaciones que se produzcan durante el ejercicio serán distribuidas por partes iguales entre los plazos señalados en el artículo 25 de la LTH aún pendientes de vencimiento.

Antes de la finalización de cada ejercicio, en el último plazo, primera quincena de noviembre, se realiza una preliquidación sobre una estimación de cierre del ejercicio de la recaudación del País Vasco aprobada por el Consejo Vasco de Finanzas Públicas, con el objeto de aproximar las aportaciones iniciales abonadas a las aportaciones definitivas, que no pueden ser calculadas hasta el cierre del ejercicio.

La liquidación definitiva se realiza en la primera quincena de febrero del ejercicio siguiente. Se considerará la recaudación real obtenida durante el ejercicio de referencia y los valores reales de los índices de actualización utilizados en el cálculo inicial.

En cuanto a la incorporación a los ingresos a reparto de los bienes y derechos derivados de la recaudación por tributos concertados, y al igual que en la ley anterior se dispone que en periodo voluntario, cuando son las Haciendas Forales las que admiten el pago de la deuda tributaria mediante la entrega de bienes y

kitatutako zorraren zenbatekoa ekitaldi horretako diru-sarreraren artean jasoko da.

Ondasun eta eskubide horiek premiamendubidea erabiliz biltzen badira, ondasun eta eskubide horiek besterendu edo esleitutakoan, Herri Dirubideen Euskal Kontseiluak baloratu egiten ditu. Hala, ekarpenen likidazioa egitean, banatu beharreko sarreraren artean jasotzen dira. Dena dela, azken bosturtekoan bildutako esperientziari erreparatuta, aukera eman da Herri Dirubideen Euskal Kontseiluak, komenigarritzat jotzen badu, denbora-epe bat ezar dezan onartutako balorazioak aplikatzeko.

Halaber, Herri Dirubideen Euskal Kontseiluak onartutako prozedura erabiliko da forualdundiek bildutako Balio Erantsiaren gaineko Zergaren, Fabrikazioko Zerga Berezien eta Zenbait Hidrokarburoren Txikizkako Salmentaren gaineko Zergaren doiketak egiteko. Doiketa horiek apirilean, uztailean eta urrian egingo dira, eta likidazioa, berriz, hurrengo ekitaldiko urtarrilaren lehen hamabostaldian egingo da.

Legearen 26. artikulua arautzen du Herri Dirubideen Euskal Kontseiluak finkatuko duela, aurrekontu-aurreikuspenak aintzat hartuta, Egokitzapenerako Funtz Orokorraren behin-behineko zenbatekoa. Hori eginda, erakunde bakoitzari dagokion behin-behineko zuzkidura jarriko du. Ekainean aplikatuko dira, ekarpenaren lehen ordainketa-epean, behin-behineko funtseko bi heren, eta behin betiko likidazioa, berriz, ekarpenen likidazioarekin batera egingo da.

Azkenik, metodologia behar bezala aplikatzeko behar den informazioa emateko betebeharrak arautzen ditu kapituluak.

## **8.f. Bestelako xedapenak**

Baliabideak banatzeko barne-eredua finkatuta, zazpi xedapen gehigarri, xedapen iragankor bat eta azken xedapen bat jasotzen ditu 2/2007 Legeak. Hau da arau horien

derechos, el importe de la deuda cancelada se integre con la recaudación en efectivo del ejercicio.

En la recaudación en vía de apremio de estos bienes y derechos, cuando se realice la enajenación o adjudicación de dichos bienes y derechos, el Consejo Vasco de Finanzas Públicas procederá a su valoración, al objeto de que a efectos de realizar la liquidación de Aportaciones se incorporen a los ingresos sujetos a reparto. En cualquier caso, y a la vista de la experiencia del último quinquenio, se contempla la posibilidad en este supuesto de que el Consejo Vasco de Finanzas Públicas, cuando lo considere conveniente, periodifique el importe de la valoración aprobada.

Por otra parte, los ajustes por el Impuesto sobre el Valor Añadido, Impuestos Especiales de Fabricación y por el Impuesto sobre las Ventas Minoristas de Determinados Hidrocarburos de las Diputaciones Forales se realizarán, de acuerdo con el procedimiento aprobado por el Consejo Vasco de Finanzas Públicas, durante los meses de abril, julio y octubre, practicándose la liquidación dentro de la primera quincena del mes de enero del ejercicio siguiente.

Además, en el artículo 26 se recoge que el Consejo Vasco de Finanzas Públicas, de acuerdo con las previsiones presupuestarias, establecerá el importe provisional del Fondo General de Ajuste, consignando cada institución la dotación provisional que le corresponda. Dos terceras partes del fondo provisional se aplicarán en el mes de junio, coincidiendo con el plazo de pago de la aportación, practicándose la liquidación definitiva simultáneamente a la liquidación de las Aportaciones.

Por último, en este capítulo se recogen las obligaciones de información para la correcta aplicación de la metodología.

## **8.f. Otras disposiciones**

Establecido el modelo interno de distribución de recursos, la Ley 2/2007 incluye siete disposiciones adicionales, una disposición transitoria y una disposición final. Los

funtsezko edukia:

- Herri Dirubideen Euskal Kontseiluak eskumena finkatzen da, baldin eta Ekonomia Itunean edo zerga-sisteman sartutako aldaketengatik edo ekonomiak edo salbuespeneko beste gorabeheraren batek eragindakoengatik baliabideen banaketa-ereduan eta ekarpenak zehazteko ereduan ere funtsezko aldakuntzak sartu behar badira, Herri Dirubideen Euskal Kontseiluak aldakuntzak proposatu ahal izango ditu metodologian eta kalkuluetan.
- Bigarren xedapen gehigarriak, Ekonomia Ituneko 62. artikulua, Autonomia Erkidegorako finkatutako konpromisoak betetzeko, Euskadiko erakunde publikoen aurrekontu-egonkortasuneko helburuak erabakitze ardua eman zitzaion Herri Dirubideen Euskal Kontseiluari. Halaber, bigarren xedapen horrek 27/1983 Legearen (LHL) xedapen bat jasotzen du, zeinaren bidez Herri Dirubideen Euskal Kontseiluari esleitzen zaion Euskadiko herri-erakundeetako finantza-jarduerak koordinatzeko eta harmonizatzeko egitekoa.
- Hirugarren xedapen gehigarriak arautzen du Herri Dirubideen Euskal Kontseiluak aho batez zehaztuko dituela zenbait proiektu burutzeko zenbatekoak finantzatzeko modua, bai Estatuko Administrazioaren eskumenetan eragina dutelako, bai Euskadiren sustapenerako eta ekonomia-garapenerako berebiziko garrantzia dutelako, baldin eta garrantzi handiko baliabide-izendapenak behar badituzte eta erakunde guztietan eragina badute.
- Toki-erakundeek Ekonomia Ituna kudeatzetik eskuratutako sarreretan izango duten partaidetzari buruz dihardu Laugarren Xedapen Gehigarriak, eta foru-aldundiek gutxienezko partaidetza % 53tik % 54,70era igo behar dutela gomendatzen da. Aldaketa horrek foru-aldundien aldeko koefiziente bertikalaren aldaketari erantzuten dio, aldaketa hori

aspectos más relevantes en ellas contenidos son los siguientes:

- Se fija la competencia del Consejo Vasco de Finanzas Públicas, en el supuesto de que, por cambios introducidos en el Concierto Económico, en el sistema impositivo o derivados de la economía o cualquiera otra circunstancia de carácter excepcional, fuese necesario introducir alteraciones sustantivas en el modelo de distribución de recursos y de determinación de aportaciones, para proponer las modificaciones metodológicas y de cálculo pertinentes.
- Se asigna al Consejo Vasco de Finanzas Públicas la función de acordar los objetivos de estabilidad presupuestaria de las instituciones públicas del País Vasco, en el marco de los compromisos que se adopten para la Comunidad Autónoma en aplicación de lo previsto en el artículo 62 del Concierto Económico (Disposición Adicional Segunda). Así mismo, en esta disposición, también, se recogen las funciones que en materia de coordinación y armonización de la actividad financiera de las Instituciones Públicas del País Vasco ya le asigna al Consejo Vasco de Finanzas Públicas la Ley 27/1983 (LTH).
- Se determina que el Consejo Vasco de Finanzas Públicas acordará por unanimidad la forma de financiar determinados proyectos que, bien por incidir en competencias del Estado, bien por tener una relevancia capital para la promoción y el desarrollo económico del País Vasco, precisen de una asignación de recursos muy importante y afecten al conjunto de las Instituciones del País Vasco (Disposición Adicional Tercera).
- En lo referente a la participación de los Entes Locales en los ingresos procedentes de la gestión del Concierto Económico (Disposición Adicional Cuarta), se aumenta la recomendación de la participación mínima del 53% al 54,70% de los recursos correspondientes a cada Diputación Foral. Este cambio responde a la modificación del coeficiente vertical a

Ekonomia Itunaren kudeaketatik datozen diru-sarreretan duten partaidetza handitzera bideratu baita oso-osorik.

favor de las Diputaciones Forales, que se traslada íntegramente a aumentar la participación de los entes locales en los ingresos derivados de la gestión del Concierto Económico.

## **9. EUROPAR BATASUNETIK DATOZEN FUNTSAK**

### **9.a. Europar Batasuneko eskualde-politika**

Erromako Ituneko Atarikoan (1957ko idazketan), eskualde-politikari buruzko erreferentzia txiki bat dago: "kideen ekonomien bateratasuna sendotu eta garapen harmoniatsua lortzea, eskualdeen arteko aldeak murriztuz eta egoera okerrean daudenen atzerapena murriztuz". Eta hortik abiatuta, eskualde-politika sendoa sortu da, gero eta garrantzia handiagoa duena, gainera.

Europako Agiri Bakunean ez zuten esplizituki adierazi ekonomia- eta gizarte-kohesioa sendotzea Europako Ekonomia Erkidegoaren helburuen artean, baina titulu berri bat sartu zuten, kohesioari buruzkoa, eta horrek eskualde-politika "konstituzionalizatu" egiten du, nolabait.

Dena den, Europar Batasuna eratzeko Itunari esker (indarrean dago 1993ko azaroaren 1etik), EE eratzeko Itunak era esplizituan aitortzen du, bere egitekoen artean, ekonomia- eta gizarte-kohesioa sendotzea, eta, horrenbestez, Europar Batasunaren berariazko helburu bihurtu da.

Estatusean izan duen bilakaerarekin batera, tresnetan ere aldaketa garrantzitsuak izan dira (EGEF, EGF, NBBEF-O egitura-funtsak). Eta gauza bera gertatu da funtzionamenduarekin ere: diru-zuzkidura txikia zuten eta politika nazionalen osagarriak ziren, eta horregatik ez zen aurrerapen nabarmenik lortzen.

1984an, goitik behera aldatu ziren eskualde-politikaren tresna nagusiak, EGEF funtsak. Eta hori, izan ere, eskualde-garapeneko erkidegoko politika dei dakiokkeenari gehien hurbiltzen zaion tresna da, baliabide asko dituelako, horiek herrialdeen artean

## **9. FONDOS PROCEDENTES DE LA UNIÓN EUROPEA**

### **9.a. La Política Regional Europea**

A partir de la pequeña referencia en el Preámbulo del Tratado de Roma, en su redacción de 1957, que apuntaba a "reforzar la unidad de sus economías y asegurar el desarrollo armonioso reduciendo las diferencias entre las diversas regiones y el retraso de las menos favorecidas", se ha construido una política regional de importancia creciente.

El Acta Única Europea no consiguió explicitar el fortalecimiento de la cohesión económica y social como uno de los fines de la Comunidad Económica Europea, pero sí introducir un nuevo título dedicado a la cohesión que "constitucionaliza" la política regional.

Sin embargo, gracias al Tratado de la Unión Europea, vigente desde el 1 de noviembre de 1993, el Tratado CE pasa a reconocer explícitamente entre sus misiones el fortalecimiento de la cohesión económica y social, constituyendo así un objetivo expreso de la Unión.

Paralelamente a esta evolución en su estatus, se produjeron reformas relevantes en sus instrumentos (los fondos estructurales FEDER, FSE, FEOGA-O) y su funcionamiento, habida cuenta de las reducidas dotaciones financieras y su carácter complementario de las políticas nacionales, que no permitían lograr avances significativos.

En 1984 tuvo lugar una importante reforma del FEDER, principal instrumento de la política regional, que se aproximaba más a lo que podría ser una política comunitaria de desarrollo regional, por el volumen de sus recursos, el sistema de reparto entre países y

banatzeko moduagatik eta finantzatzen dituen ekintzengatik. Egun badiren gainerako egitura-funtsekin eta finantza-tresnekin koordinatzeko oinarriak sartu ziren.

Egitura-funtsek sakoneko aldaketa izan zuten 1988an. Barne-merkatua egokitzeko arazoak izan ziren, eta horrek argi utzi zuen ekonomia- eta gizarte-kohesioaren beharra zegoela. Horretarako, gainera, beharrezkoa zen estatu kideen politikak gehiago elkarganatzea, bai eta eskualdeen arteko aldeak murriztea ere.

Lehen ere eskualdeen arteko aldeak handiak ziren, baina are handiagoak bihurtu ziren Espainia eta Portugal sartu zirenean. Bi aldiz gehiago ziren, ordudanik, erkidegoko batez besteko per capita BPGaren % 50etik behera zuten eskualdeetan bizi ziren biztanleak, eta doitzeko beharra are eta premiazkoagoa bihurtu zen. Horrela, bada, 1987. eta 1993. urteen artean, hiru egitura-funtsen konpromiso-kredituak bikoiztu egin ziren, termino errealetan: 7.000 milioi ecutik 14.000ra igo ziren. Horren asmoa egitura-funtzak ekonomia- eta gizarte-garapeneko tresna bihurtzea zen, eskualdeen arteko aldeak murrizten eta kohesioa handitzen laguntzeko tresna, alegia.

Erreformaren oinarriak bi zutabe zituen: kontzentrazio-ahalegina -eskualdeen artean eta esku-hartze motetan-, eta funtsen koordinazioa -bai elkarren artean, bai eta gainerako finantza-tresnekin-. Lehenetsuneko bost helburu zituen:

- 1) Garapen txikiena duten eskualdeen garapena sustatzea. EGEF, EGF eta NBBEF-O esku-hartzeak.
- 2) Industria-krisiak larri eragin dituen eskualdeak birmoldatzea. EGEF eta EGF.
- 3) Iraupen luzeko langabeziaren aurkako borroka. EGF.
- 4) Gazteen laneratzea erraztea. EGF.
- 5a) Nekazaritzako eta basogintzako egiturak

las acciones a financiar. Se incluían ya las bases para la coordinación con el resto de fondos estructurales e instrumentos financieros existentes.

Los fondos estructurales conocieron una reforma global en profundidad en 1988. Los problemas de adaptación al mercado interior pusieron de relieve las necesidades de cohesión económica y social, que exigía, además de una mayor convergencia de las políticas económicas de los Estados miembros, la reducción de las disparidades regionales.

Estas disparidades, ya notorias, se acentuaron con la adhesión de España y Portugal. Se dobló la población en regiones con un PIB per cápita inferior al 50% de la media comunitaria, haciendo de la necesidad de ajuste un requisito aún más acuciante. Así, se duplicaron en términos reales los créditos de compromiso de los tres fondos estructurales entre 1987 y 1993, pasando de 7.000 a 14.000 millones de ecus, intentando convertir los fondos estructurales en instrumentos de desarrollo económico y social, que contribuyeran a reducir las desigualdades y a dar una mayor cohesión al conjunto de las regiones.

La reforma se fundamenta en un esfuerzo de concentración, tanto regional como en los tipos de intervenciones, y en la coordinación de los fondos entre sí y con los demás instrumentos financieros, a fin de abordar los cinco objetivos prioritarios:

- 1) Fomentar el desarrollo de las regiones menos desarrolladas. Intervención FEDER, FSE y FEOGA-O.
- 2) Reconversión de regiones gravemente afectadas por la crisis industrial. FEDER y FSE.
- 3) Lucha contra el desempleo de larga duración. FSE.
- 4) Facilitar la inserción profesional de los jóvenes. FSE.
- 5a) Adaptación de las estructuras en la



egokitzea. NBBEF-O.

5b) Landa-eremuaren garapena sustatzea. EGEF, EGF eta NBBEF-O.

3, 4 eta 5a helburuak helburu horizontalak dira, eta ez da beharrezkoa lurralde-eremu jakin bat jomuga izatea. Aitzitik, 1, 2 eta 5b helburuek ezinbestekoa dute lurralde-eremua egitura-funtsak ezarri ahal izateko. Eskualdeak aukeratzeko, irizpide hauei jarraitu behar zaie:

- 1. helburua: erkidegoko per capita errentaren % 75 baino txikiagoa edo haren hurbilekoa duten eskualdeak.
- 2. helburua: batez besteko langabezia-tasa erkidegokoa baino handiagoa duten eskualdeak, industria-enplegua erkidegoko batez bestekoa baino handiagoa izan eta industria-enplegua krisian dutenak.
- 5b. helburua: nekazaritzako enpleguaren pisu handia guztizko enpleguan, nekazarien errenta-maila txikia, eta garapen sozioekonomiko txikia, per capita errentan neurtuta.

Euskadi 2. zenbakiko helburutzat hartu zuten, batez besteko langabezia-maila erkidegokoa baino handiagoa zelako, industria-enpleguaren batez bestekoa, guztizko enpleguarekiko, erkidegokoa baino handiagoa edo berdina zelako 1975etik geroko edozein erreferentzia-urtetarako, eta industria-enplegua jaitsi egin zelako urte horrekiko. Bada salbuespen bat, Arabako Haranak eta Arabako Mendialdea, nekazaritza-eremu baitira erabat eta 5b. helburukotzat har daitezkeenak. Euskadik Europaren finantzazioa jaso zuen 3., 4. eta 5a. helburuak lortzeko aurkeztu ziren proiektuak (bakarka edo programa moduan aurkeztutakoak) finantzatzeko ere. Horrenbestez, 1. helburuko esku-hartzetik kanpo bakarrik geratu zen.

Erreformaren alderdi nabarmenetako bat lankidetzaren printzipioa izan zen. Batzordea, interesa duen estatu kidea eta estatu horrek izendatutako agintari eskumenduna

agricultura y silvicultura. FEOGA-O.

5b) Fomentar el desarrollo de las zonas rurales. FEDER, FSE y FEOGA-O.

Los objetivos 3, 4 y 5a de carácter horizontal no exigen una cobertura territorial definida. Sin embargo, los objetivos 1, 2 y 5b requieren de un ámbito territorial para la intervención de los fondos estructurales. Su selección debe respetar unos criterios:

- Objetivo nº 1: regiones con renta per cápita inferior o próxima al 75% de la media comunitaria.
- Objetivo nº 2: regiones con tasas de desempleo medio superior a la media comunitaria, índice de empleo industrial superior a la media comunitaria y situación de crisis del empleo industrial.
- Objetivo nº 5b: regiones con elevado índice de empleo agrario respecto al empleo total, bajo nivel de renta de los agricultores y bajo nivel de desarrollo socioeconómico medido en términos de renta per cápita.

El País Vasco resultó elegible como objetivo nº 2, al tener una tasa media de desempleo superior a la media comunitaria, un porcentaje de empleo industrial, en relación con el empleo total, igual o superior a la media comunitaria para cualquier año de referencia a partir de 1975, y una disminución del empleo industrial en relación con ese año. Una excepción son los Valles Alaveses y Montaña Alaveses que son zonas puramente agrícolas y elegibles como objetivo nº 5b. El País Vasco recibió también financiación comunitaria para proyectos que individualmente o en forma de programa se presentaron para la consecución de los objetivos nº 3, 4 y 5a, quedando sólo fuera de la intervención del objetivo nº 1.

Punto destacado de la reforma fue el principio de cooperación, definido como una estrecha concertación entre la Comisión, el Estado miembro interesado y las autoridades



(naziokoa, eskualdekoa, tokikoa edo bestelako maila batekoa) adostasun estuan jardutea, helburu komuna lortzeko: horri esan zitzaien lankidetzaprintzipioa.

Lankidetzaprintzipioa honetan gauzatu zen, bereziki: planak egitean (ahalik eta adostasun handiena izatea komeni da), erkidegoko laguntzako egiturak negoziatzean, bereziki deszentralizatuak diren programa operatiboak ezartzean, diru-laguntza globalak ematean, eta hartutako neurrien jarraipenean eta ebaluazioan.

Egiturazko esku-hartzearen eta interesa duten estatuen ekonomia- eta gizarte-politiken artean sinergia eta koherentzia handiagoa egotea proposatzen da. Erkidegoaren laguntzako planek eta egiturek beharrezko elementu guztiak izango dituzte funtsen jarduera-lehentasunak eta estatu kideen aukera ekonomikoak antolatzeko.

Funtsen diru-kopurua handitu zen heinean, kudeaketa egokiagoa egiteko beharrak sortu ziren. Urte anitzeko programazio egiteari ekin zitzaion, proiektuetan artean jarraitu zen moduari jarraitu beharrean; erkidegoko funtsei partaidetza publikoko beste funts batzuk erantsi behar zitzaizkien, erkidegoaren ahaleginak estatuaren ordaina izan dezan; eta bateko eta besteko funtsak ez biltzeko xedapenak ezarri ziren.

1988ko erreformen arrakasta txikiaren eta Maastrichteko goi-bileran -1991ko abenduan hartutako konpromisoen ondorioz, beste erreforma bat egin zen 1994-1999 aldirako, baina ez aurrekoa bezain sakona. Estatuburuek eta gobernuburuek, Maastrichten bilduta, ezinbestekotzat jo zuten erkidegoko egitura-helburuko politika bultzatzea, eta ekonomiaren elkarganatzea gero eta premiazkoagotzat jo zuten, Ekonomia eta Diru Batasunaren erronkari begira. Horrenbestez, Kohesio Funtsa sortu zen, tresna berezi bat, ekonomiaren elkarganatzeako prozesuan atzerapen handiena zuten estatu kideei laguntza emateko. Horren helburua ingurumeneko eta garraioko azpiegituretako proiektu jakin batzuk finantzatzea da.

competentes designadas por él mismo a nivel nacional, regional, local u otro tipo, para la consecución del objetivo común.

El principio de cooperación se concretó básicamente en la elaboración de planes (en los que conviene una máxima concertación), en la negociación de las estructuras de apoyo comunitarias, en la implantación de programas operativos especialmente descentralizados y en la concesión de subvenciones globales, así como en el seguimiento y evaluación de las medidas adoptadas.

Se propone, también, una mayor sinergia y coherencia de la intervención estructural y las políticas económicas y sociales de los Estados interesados. Los planes y estructuras de apoyo comunitarias incluirían los elementos necesarios para articular las prioridades de actuación de los fondos y las opciones económicas de los Estados miembros.

Con el incremento de la dotación de los fondos, surgen las exigencias de una gestión más adecuada. Se acude a la programación presupuestaria plurianual en sustitución de la práctica precedente de los proyectos, a la adicionalidad de los fondos comunitarios a otras participaciones públicas para garantizar la existencia de contrapartida nacional al esfuerzo comunitario y al establecimiento de disposiciones para evitar la acumulación.

El éxito limitado de las reformas de 1988 y los compromisos adquiridos en la cumbre de Maastricht, en diciembre de 1991, dan paso a una nueva reforma, de menor calado, de la política estructural para el período 1994-1999. Los Jefes de Estado y de Gobierno, reunidos en Maastricht, observaron la necesidad de reforzar la política comunitaria con finalidad estructural, así como la creciente urgencia de convergencia económica para la Unión Económica y Monetaria. Así, se creó el Fondo de Cohesión, un instrumento específico de ayuda a los Estados miembros más rezagados en el proceso de convergencia económica, destinado a proyectos concretos en los sectores de infraestructura medioambiental y de transporte.

Batzordeak onargarritzat jo zituen 1988ko erreforma-printzipioak (kontzentrazioa, programazioa, lankidetzeta eta eransgarritasuna) eta indarrean zeudela adierazi. Horrenbestez, egitura-jarduerak zehaztu eta berriro diseinatzeari ekin zion. Proposatutako aldaketak eta hobekuntzak Batzordearen 1992ko otsaileko Komunikazioan islatu ziren: "Agiri bakunetik Post-Maastrichtera: gure anbizioen bitartekoak". "Delors II neurri-multzoa" ere esaten zaio, eta finantzen aldetik aztertzen ditu kohesio-politikaren indartzea, eta 1997. urtera arteko finantza-aurreikuspenak. Erkidegoko politikan egitura-ekintzen eta beste erkidego-politika batzuen garrantzia handitzen ditu, nekazaritzarakoarena salbu.

Edinburgoko goi-bileran, 1992ko abenduan, erkidegoko finantza-baliabideak handitzearen aurkako giroa zegoela, Batzordeak proposatutako finantza-aurreikuspenak onartu ziren, baina epe luzeagorako. Izan ere, 1999. urtera bitartekoak onartu ziren. 1993ko uztailan, 1994-1999 aldirako egitura-funtzen araudi berriak onartu ziren. 21 bilioi pezetatik gora banatuko ziren horiei jarraiki.

Erreformatik 1988an sortutako egiturak sendotu eta finkatu, eta ezartzerakoan alferrikako atzerapenak eta zalantzak gertatzea eragotzi zuen, kohesio-ahaleginaren arrakasta une kritikoan zegoenean.

Berrikuntza formal hauek zituen aurreko aldiarekiko:

- Finantza-kontzentrazio handiagoa. Egitura-funtsetarako baliabideen % 70 inguru 1. helburuko eskualdeetarako dira, eta aurrekoan, aldiz, EGEF funtsetan bakarrik % 80 erabiltzen zen. Horrez gain, bi eskualde-multzo bereizten dira: Kohesio Funtsa duten herrialdeak eta horrelakorik ez dutenak. Lehenengoei baliabide gehiago emango zaizkie. Malgutasun handiagoa dago hezkuntzaren eta osasunaren alorreko inbertsioak egiteko. 1. helburuko eskualdeen zerrenda handiagoa da (Kantabria sartu zen, esaterako), eta aurreko aldiaren zeuden

Considerando aceptables y vigentes los principios reformistas de 1988 (concentración, programación, cooperación y adicionalidad) la Comisión acometió la definición y rediseño de las acciones estructurales. Las modificaciones y mejoras propuestas se plasmaron en la Comunicación de la Comisión de febrero de 1992, "Del Acta Única al Post-Maastricht: los medios de nuestras ambiciones", conocida como el "paquete Delors II", que evalúa en términos financieros el reforzamiento de la política de cohesión y las perspectivas financieras hasta el año 1997, aumentando del peso de las acciones estructurales y otras políticas comunitarias, salvo la agrícola, en el presupuesto comunitario.

La Cumbre de Edimburgo, en diciembre de 1992, en un clima de enorme resistencia al incremento de recursos financieros comunitarios aprobó las perspectivas financieras propuestas por la Comisión, si bien más dilatadas en el tiempo, de forma que abarcaban hasta 1999. En julio de 1993 fueron aprobados los nuevos reglamentos de los fondos estructurales para el período 1994-1999, de los que dependió la distribución de más de 21 billones de pesetas.

La reforma consolida y mejora las estructuras creadas en 1988, evitando retrasos inútiles e incertidumbres en su aplicación, en un momento crítico para el éxito del esfuerzo de cohesión.

Destacan, respecto de la etapa anterior, las novedades formales siguientes:

- Mayor concentración financiera. Cerca del 70% de los recursos asignados a los fondos estructurales se dirigen a las regiones objetivo nº 1, frente al anterior 80% de los créditos FEDER solamente. Además, se distinguen dos grupos de regiones, de países con o sin Fondo de Cohesión, atrayendo las primeras más recursos. Se permite una mayor flexibilidad para promover inversiones en educación y sanidad. Se amplía la lista de regiones del objetivo nº 1, incorporándose Cantabria, y se limita su período de vigencia para otras regiones incluidas en

beste eskualde batzuetarako, haren indarraldia mugatzen da.

- 2. helburuan ez dago aldaketa nabarmenik, baina malgutasun handiagoa dago aukeratzeko irizpideetan. Aintzat har daitezke, industria-gainbehera izan dezaketen zenbait eremu, estatuak arrisku hori badutela irizten badu, nahiz eta horrelakotzat jotzeko irizpideak ez bete.
- Giza baliabideak garatzen laguntzeko ekintzen eremua zabaldu eta erabat aldatzen da. 3. helburu berriak iraupen luzeko langabeziari aurre egiteko esku-hartzeak laguntzen ditu, bai eta gazteen laneratzea errazten dutenak ere. Malgutasun handiagoa du, langabezian hamabi hil baino gutxiago daramatenentzat ere badirelako eta gizarte-bazterketari aurre egiteko esku-hartzeak ere barne hartzen ditu. 4. helburuak eduki berria du. Izan ere, aldaketa sakonak izan dira industrian, merkatu bateratua sortu izanak eraginda, batez ere; eta horrenbestez, industria-aldaketetara eta ekoizpen-sistemen bilakaerara egokitzen lagundu nahi da, lanbide-prestakuntzaren eta birziklatze-ikastaroen bidez.
- 5a helburuak, NPBaren erreformaren baitan nekazaritza-egiturak egokitzea sustatzeaz gain, beste helburu bat sartu du bere egitekoan: arrantza modernizatu eta berregituratzen laguntzea. Lehen 4028/86 eta 4042/89 Erregelamenduen ardura zen, eta sektorekoak ziren, ez egitura-ekintzetan sartutakoak. Hemendik aurrera, beste funts bat osatuko dute: Arrantza Bideratzeko Finantza Tresna (ABFT).
- "Eransgarritasuna" printzipioa leuntzea, aintzat hartzen baitira herrialde bakoitzaren egoera makroekonomikoa, aurreko aldian egindako egitura-ahalegin publikoaren ezohiko maila eta herrialdearen koiunturaren bilakaera.
- Elkarrekin finantzatutako ekintzen aurretiko ebaluazioan, jarraipenean eta ondorengo ebaluazioan sakontzea, ekintzen kostuaren eta

la anterior etapa.

- En el objetivo nº 2, sin grandes cambios, se introduce una mayor flexibilidad en los criterios de elegibilidad. Las zonas que un Estado miembro considera vulnerables al declive industrial, aunque no cumplan los criterios, pueden ser consideradas.
- Se amplía el campo de acción en apoyo al desarrollo de los recursos humanos con una modificación sustancial. El nuevo objetivo nº 3 cubre las intervenciones contra el paro de larga duración y que faciliten la inserción profesional de los jóvenes. Se flexibiliza al extender las medidas a parados de menos de doce meses y cubre las actuaciones contra la exclusión social. El objetivo nº 4 toma un nuevo contenido, dados los profundos cambios en la industria, consecuencia especialmente de la creación del mercado único, dirigido a facilitar la adaptación a las mutaciones industriales y a la evolución de los sistemas de producción, en particular mediante la formación profesional y el reciclaje.
- El objetivo 5a, además de impulsar la adaptación de las estructuras agrarias en el marco de la reforma de la PAC, incorpora a su misión la ayuda a la modernización y reestructuración de la pesca, que era atendida por los Reglamentos 4028/86 y 4042/89, de carácter sectorial y no encuadrados en la acción estructural, pasando a conformar un nuevo fondo, el Instrumento Financiero de Orientación Pesquera (IFOP).
- Atemperación del principio de "adicionalidad", al considerar las condiciones macroeconómicas de cada país, el nivel extraordinario de esfuerzo público estructural de la anterior etapa y la evolución de la coyuntura nacional.
- Profundización en la evaluación previa, el seguimiento y la evaluación posterior de las actuaciones cofinanciadas, para valorar la relación coste-eficacia de las

eraginkortasunaren arteko erlazioa zernolakoa den balioesteko.

actuaciones.

Aldi horretan, honela esleitu ziren funtsak helburuka:

En esta etapa la asignación de fondos por objetivos quedó del siguiente modo:

1. Garapen txikiena duten eskualdeen garapena eta egitura-doikuntza sustatzea. EGEF, EGF eta NBBEF-O esku-hartzeak.

1. Fomentar el desarrollo y el ajuste estructural de las regiones menos desarrolladas. Intervención FEDER, FSE y FEOGA-O.

2. Muga-eskualdeak birmoldatzea, bai eta industria-gainbeherak larri kaltetutako eskualdeen zatiak ere (enplegu-arroak eta hiri-guneak barne). EGEF eta EGF esku-hartzeak.

2. Reconvertir las regiones fronterizas o partes de regiones (incluidas las cuencas de empleo y los núcleos urbanos) gravemente afectadas por el declive industrial. Intervención FEDER y FSE.

3. Iraupen luzeko langabeziari aurre egitea eta gazteen eta lan-merkatutik baztertuta geratzeko arriskua duten pertsonen laneratzea sustatzea. EGF.

3. Combatir el paro de larga duración y facilitar la inserción profesional de los jóvenes y de las personas expuestas a la exclusión del mercado laboral. FSE.

4. Langileak industria-aldaketetara eta ekoizpen-sistemen bilakaerara egokitu daitezten erraztea. EGF.

4. Facilitar la adaptación de los trabajadores a las mutaciones industriales y a la evolución de los sistemas de producción. FSE.

5a. Nekazaritza Politika Bateratuaren erreformaren baitan nekazaritza-egiturak egokitu daitezten azkartzea, arrantza-jarduera modernizatzeko eta berregituratzeko laguntzak barne. NBBEF-O eta ABFT.

5a. Acelerar la adaptación de las estructuras agrarias en el marco de la reforma de la política agraria común, incluyendo también la ayuda a la modernización y reestructuración de la actividad pesquera. FEOGA-O e IFOP.

5b. Landa-eremuen garapena eta egitura-doikuntza erraztea. EGEF, EGF eta NBBEF.

5b. Facilitar el desarrollo y ajuste estructural de las zonas rurales. FEDER, FSE y FEOGA.

1, 2 eta 5b helburuek, lehenengo aldian bezalatsu, eskualdeko edo lurraldeko izaera dute, eta zenbait ezaugarri betetzen dituzten eremu batzuetarako dira. Gainerako helburuak Europako Erkidegoko lurralde osorako dira.

Los objetivos 1, 2 y 5b tienen, como en el periodo anterior, carácter regional o territorial, afectando sólo a determinadas zonas que cumplan ciertas características. El resto de objetivos afectan a todo el territorio de la Comunidad Europea.

Hona hemen eskualdeko izaerako helburuetan sartzeko irizpideak:

Los criterios para pertenecer a cada uno de los objetivos de carácter regional quedan establecidos de la manera siguiente:

- 1. helburua: Azken hiru urteetako per capita BPGa erkidegoko batez bestekoaren % 75 baino txikiagoa duten eskualdeak. Gainera, nahiz eta aurreko baldintza ez bete, badira berariazko arrazoiak direla-eta sartu diren eremu edo eskualde batzuk. Erkidegoko biztanleen % 26,6 bizi da helburuko eskualdeetan, eta lehen

- Objetivo nº 1: regiones cuyo PIB per cápita de los últimos tres años sea inferior al 75% de la media comunitaria. Además, aún no cumpliendo el requisito mencionado, existen algunas zonas o regiones que se incluyen por razones específicas. Las regiones afectadas suponen un 26,6% de la población

aldian, berriz, % 21,7.

- 2. helburua: Batez besteko langabezia-maila erkidegoko batez bestekoa baino handiagoa, industria-enplegua erkidegoko batez bestekoaren berdina edo hori baino handiagoa eta industria-enplegua galtzen ari dela frogatuta duten eskualdeak. Hemen sartzeko dira gainera, bigarren mailako irizpideak betetzen dituztenak, arrantzaren birmoldaketa, adibidez. Helburu honetako eremuak ezin izango dute erkidegoko biztanleen % 15 gainditu.
- 5b. helburua: Landa-eremuak, 1. helburuko eskualdeak ez direnak, ekonomia-garapen txikikoak, eta gutxienez honako baldintza hauetako bi betetzen dituztenak: nekazaritza-enpleguaren maila handia, nekazaritza-errenta eskasa, populazio-dentsitate txikia edota despoblaziorako joera handia. Horrez gain, bigarren mailako zenbait irizpide betetzen dituzten eremuak ere sartzeko dira.

EGEFek honetan laguntzen du, bereziki: ekoizpen-inbertsioetan, azpiegiturak sortzen edo modernizatzen, potentzial endogenoa garatzen, 1. helburuko eskualdeetako hezkuntza- eta osasun-alorretako inbertsioetan, eta erkidegoko eskualdeen garapenera buruzko azterketetan eta plan pilotuetan.

EGFk, honetan laguntzen du erkidego osoan: lan-merkatuan sartzeko errazten eta horretan sartzeko aukera-berdintasuna sustatzen; laneko trebetasunak, gaitasunak, eta kualifikazioak garatzen; eta aldi berean estatu bati baino gehiagori dagozkion alderdiei buruzko azterketak eta plan pilotuak egiten.

NBBEF-Orientazioak eginkizun hauek ditu: nekazaritzako eta basogintzako egiturak - merkaturatzeko eta eraldatzeko egiturak barne- sendotu eta berrantolatzea, eta naturaren oztopoek nekazaritzan dituzten eraginak konpentsatzen laguntzea.

Beste egiteko batzuk ere baditu: nekazaritza-ekoizpenen birmoldaketa bermatzea eta

komunitaria, frente al 21,7% en la etapa anterior.

- Objetivo nº 2: regiones con una tasa media de paro superior a la media comunitaria, porcentaje de empleo industrial igual o superior a la media comunitaria y caída comprobada del empleo industrial. Además de aquéllas que respondan a criterios secundarios, como reestructuración de la pesca. Las zonas de este objetivo no podrán superar el 15% de la población comunitaria.
- Objetivo nº 5b: zonas rurales, situadas fuera de las regiones Objetivo nº 1, con un bajo nivel de desarrollo económico, y que reúnan al menos dos de los tres criterios siguientes: elevado índice de empleo agrícola, bajo nivel de la renta agrícola y baja densidad de población y/o importante tendencia al despoblamiento. Además de las zonas que cumplan una serie de criterios secundarios.

El FEDER contribuye, en particular, a apoyar las inversiones productivas, la creación o modernización de infraestructuras, el desarrollo del potencial endógeno, las inversiones en el ámbito educativo y sanitario en las regiones objetivo nº 1 y los estudios o planes piloto relativos al desarrollo regional a escala comunitaria.

El FSE contribuye, en toda la Comunidad, a facilitar el acceso y fomentar la igualdad de oportunidades en el mercado laboral, a desarrollar las competencias, aptitudes y cualificaciones profesionales, favorecer la creación de empleo y a la elaboración de estudios o planes piloto, especialmente en aspectos comunes a varios Estados.

El FEOGA-Orientación, tiene las funciones de reforzar y reorganizar las estructuras agrarias y forestales, incluidas las estructuras de comercialización y transformación, y contribuir a compensar los efectos de los obstáculos naturales en la agricultura.

También, sus funciones se extienden a garantizar la reconversión de las

nekazarietzako jarduera osagarriak sustatzea; nekazarien bizi-maila bermatzen saiatzea; landa-eremuan gizarte-egitura garatzen laguntzea; ingurumena babesten laguntzea; landa-espazioa sortzen laguntzea; eta aholkularitza teknikoa eta informazioa ematea azterketak eta plan pilotuak egiteko, erkidegoan nekazaritza-egiturak egokitzeko eta landa-garapena sustatzeko.

ABFTren egitekoak hauek dira: arrantza-baliabideen eta horien ustiapenaren artean oreka iraunkorra lortzen laguntzea; ustiapen-egituren lehiakortasuna handitu eta ekonomikoki bideragarriak diren enpresak sortzen laguntzea; arrantzako eta akuikulturako produktuen balioa handitu eta produktu horien hornikuntza hobetzea; eta aholkularitza teknikoa ematea sektorearen egiturak egokitzeari buruzko azterketak eta esperientzia pilotuak egiteko.

Erregelamendu berriek -Edinburgoko Kontseilu Europarraren finantza-erabakien ondorio dira- zehazten dute zer finantza-baliabide dauden 1994. eta 1999. urteen artean konprometitzeko egitura-funtsen eta ABFTren kontura. Baliabideak, guztira, 141.471 milioi ecu izan ziren (1992ko prezioetan). EEn guztizko aurrekontuaren herena da; 1987koa, berriz, aurrekontuaren % 9 izan zen, eta 1989-1993 aldikoa, % 25.

Kohesio Funtsak oso egiteko espezifikoak du. Europar Batasuna eratzeko Itunean (1992ko otsailaren 7an sinatu zen Maastrichten eta indarrean dago 1993ko azaroaren 1etik), 130D artikuluan aurreikusita dago, eta hor ezartzen du 1993ko abenduaren 31 baino lehen eratu behar dela. Europako Erkidegoak bere ekonomia- eta gizarte-kohesioa sendotzeko ekintzaren barnean, Kohesio Funtsak finantza-laguntza ematen die ingurumenaren sektoreko proiektuei eta garraio-azpiegituren Europan batetik besterako sareak sortu eta garatzeko proiektuei.

Ekonomia eta Moneta Batasuna lortzeko elkarganatze-irizpideak betetzeko zailtasun handienak dituzten estatuak izango dira

producciones agrícolas y promover el desarrollo de actividades complementarias para los agricultores, contribuir a garantizar un nivel de vida de la población agraria, al desarrollo del entramado social de las zonas rurales, a la protección del medio ambiente, y a la consecución del espacio rural, así como a la asistencia técnica e información para estudios o planes piloto relativos a la adaptación de las estructuras agrarias y a fomentar el desarrollo rural a escala comunitaria.

El IFOP tiene las funciones de contribuir a alcanzar un equilibrio sostenible entre los recursos pesqueros y su explotación, a incrementar la competitividad de las estructuras de explotación y el desarrollo de empresas económicamente viables, a revalorizar los productos de la pesca y de la acuicultura y mejorar su abastecimiento, y a la asistencia técnica para estudios o experiencias piloto sobre adaptación de las estructuras del sector.

En los nuevos Reglamentos, derivados de los acuerdos financieros del Consejo Europeo de Edimburgo, se determinan los recursos financieros disponibles para ser comprometidos entre 1994-1999 con cargo a los fondos estructurales y al IFOP. Recursos que ascendieron a 141.471 millones de ecus (a precios de 1992), lo que representa un tercio del Presupuesto total de la CE, frente al 9% de 1987 y al 25% del período 1989-1993.

El Fondo de Cohesión tiene una finalidad muy específica. Previsto en el artículo 130D del Tratado de la Unión Europea (firmado en Maastricht el 7 de febrero de 1992 y vigente desde el 1 de noviembre de 1993), en el que se establece su creación antes del 31 de diciembre de 1993. Dentro de la acción de la Comunidad dirigida a reforzar su cohesión económica y social, proporciona apoyo financiero a proyectos en los sectores del medio ambiente y de redes transeuropeas de infraestructuras del transporte.

Los beneficiarios son los Estados miembros que presentan mayores dificultades para cumplir con los criterios de convergencia para



onuradunak. Aukeratuak izan ahal izateko irizpidea hau izango da: Europako batez besteko per capita errentaren % 90 baino txikiagoa izatea (Greziak % 53 du; Portugalek, % 55; Irlandak, % 67, eta Espainiak % 79).

Itunean ezarritako baldintzak betetzea dakarten Elkarganatzeko Programak egotea estatu onuradunak beharrezko ahalegina egiten duten berme dira. Berme hori handitzeko, beste printzipio bat dago, funtsaren baldintzazkotasuna: laguntza emateko, ezinbestekoa da Elkarganatzeko Programan ezarritako helburuak betetzea.

Europar Batasuna eratzeko Ituna indarrean sartzean atzerapena zegoela ikusita (izan ere, 1993ko urtarrilean sartu behar zuten indarrean), eta Edinburgoko Kontseilu Europarraren ondorioekin bat, Kontseiluak 792/93 EEE Erregelamendua onartu zuen 1993ko martxoaren 30ean. Erregelamendu horretan, lehen aipatutako herrialdeei finantza-laguntza emateko kohesio finantza-tresna bat ezarri zen. Tresna hori 1993ko apirilaren 1ean jarri zen martxan, eta luzatzeko aukera zegoen benetako Kohesio Funtsa eratu arte. Hori 1994ko maiatzaren 24an eratu zen, Kontseiluaren 1164/94 Erregelamendua, maiatzaren 16koa, indarrean sartu zenean.

Edinburgoko Kontseilu Europarraren finantza-aurreikuspenekin bat, Kohesio Funtsari esleitutako konpromiso-kredituak 15.150 milioi ecukoak (1992ko prezioak) dira 1993-1999 aldirako, eta honela banatuta daude:

la Unión Económica y Monetaria. Como criterio de elegibilidad, deben tener una renta per cápita inferior al 90% de la media comunitaria (Grecia 53%, Portugal 55%, Irlanda 67% y España 79%).

La existencia de Programas de Convergencia que conduzcan al cumplimiento de las condiciones fijadas en el Tratado es garantía de que los Estados beneficiarios acometen el esfuerzo preciso. Garantía que se refuerza con el principio de condicionalidad del fondo, de forma que la concesión de la ayuda queda supeditada al cumplimiento de los objetivos fijados en los respectivos Programas de Convergencia.

Dados los retrasos en la entrada en vigor del Tratado de la Unión Europea, prevista inicialmente para el 1 de enero de 1993, y acorde con las conclusiones del Consejo Europeo de Edimburgo de diciembre de 1992, el Consejo aprobó el 30 de marzo de 1993 el Reglamento CEE 792/93. En él se estableció un instrumento financiero de cohesión que permitiera la concesión de una contribución financiera a los países antes mencionados. Este instrumento entró en funcionamiento el 1 de abril de 1993, con posibilidad de prórroga hasta la creación del auténtico Fondo de Cohesión el 26 de mayo de 1994, con la entrada en vigor del Reglamento del Consejo 1164/94, de 16 de mayo.

De acuerdo con las previsiones financieras del Consejo Europeo de Edimburgo, los créditos de compromiso asignados al Fondo de Cohesión ascienden a 15.150 millones de ecus (precios de 1992) para el período 1993-1999 y repartidos del siguiente modo:

| URTEA<br>AÑO  | 1993  | 1994  | 1995  | 1996  | 1997  | 1998  | 1999  | GUZTIRA<br>TOTAL |
|---------------|-------|-------|-------|-------|-------|-------|-------|------------------|
| ECU (000-000) | 1.500 | 1.750 | 2.000 | 2.250 | 2.500 | 2.550 | 2.600 | 15.150           |

**KOADROA / CUADRO II.3**

Egitura-funtsek programei ematen zien laguntza, eta Kohesio Funtsak, berriz, proiektu jakinei. Gainera, laguntza handiagoa izaten da, proiektuaren guztizko kostuaren % 80-85ekoa ere izan daiteke eta. Ez ohiko

A diferencia de los fondos estructurales, la asistencia es otorgada a proyectos específicos, no a programas, y el nivel de ayuda es superior, alcanzando el 80-85% del coste total del proyecto. En casos



kasuetan, prestakuntzako azterketen eta aholkularitza teknikoaren % 100 ere estal dezake laguntzak. Sektorekako banaketan, Europako Batzordeak hitza eman zion Europako Parlamentuari ingurumen-alorretako proiektuei eta garraioko proiektuei emandako laguntzen artean oreka egongo zela.

Funtsaren erregelamenduak berak tarte batzuk ezartzen ditu baliabideak estatu onuradunen artean banatzeko. Eta, horrenbestez, Espainiak % 52-58 lortuko luke; Greziak, % 16-20; Portugalek, % 16-20, eta Irlandak, % 7-10. Tarte horietan, ekitaldi guztietan eta lau estatu onuradunei, tartearen erdiari dagokion kopuruan eman zaizkie laguntzak. Horrela, bada, Espainiari esleitu zitzaizkion urteko konpromiso-kredituak konpromiso-kredituen % 55ekoak izan dira. Hona hemen:

excepcionales puede llegar al 100% del coste de los estudios preparatorios y de asistencia técnica. En cuanto a la distribución sectorial, la Comisión Europea se comprometió ante el Parlamento Europeo a mantener un equilibrio entre proyectos en materia medioambiental y proyectos de transportes.

El reparto indicativo de recursos entre Estados beneficiarios se realiza conforme a la horquilla establecida por el propio reglamento del fondo de forma que España obtendría el 52-58%, Grecia 16-20%, Portugal 16-20% e Irlanda 7-10%. En estos márgenes, las asignaciones se han efectuado en todos los ejercicios y para los cuatro Estados miembros beneficiarios a la mitad de la horquilla. Así, la asignación de créditos anuales de compromiso correspondiente a España, equivalente al 55% de los de los créditos de compromiso totales:

| URTEA<br>AÑO  | 1993    | 1994    | 1995    | 1996    | 1997    | 1998    | GUZTIRA<br>TOTAL |
|---|---------|---------|---------|---------|---------|---------|------------------|
| <b>Banaturakoa, guztira</b><br>Total distribuido    | 1.563,6 | 1.854,5 | 2.151,2 | 2.443,7 | 2.748,7 | 2.871,0 | 13.632,7         |
| <b>Espainiari esleitutakoa</b><br>Asignación España | 859,0   | 1.018,0 | 1.184,4 | 1.341,9 | 1.514,6 | 1.576,0 | 7.493,9          |

**KOADROA** / CUADRO II.4

1993 eta 1994 ekitaldietan Espainiari esleitutako konpromiso-kredituen barnebanaketari ekinga, adierazi behar da estatuko administrazioak ez zuela mekanismorik jarri autonomia-erkidegoetako proiektuek parte har zezaten, eta, horrenbestez, administrazio haren proiektuei soilik esleitu zitzaizkien.

1995. urtean, funtsak konprometitutako 2.151,2 milioi ecuetatik 1.184,4 milioi egokitu zitzaizkion Espainiari. Kopuru horren % 48 ingurumen-alorreko proiektuetarako izan zen, eta % 52, berriz, garraio-azpiegiturako proiektuetarako. Funtsa abian jarri zenetik lehenengo aldiz, estatuko administrazioak aukera eman zien autonomia-erkidegoei funtsetan parte hartzeko. Ordudanik urtean 40.000 milioi pezeta esleitu dira urtean, baina ez da ezarri autonomia-erkidegokako inolako kuotarik, ezta hautaketa-irizpiderik ere.

Respecto a la distribución interna de los créditos de compromiso asignados a España, durante los ejercicios 1993 y 1994, la Administración del Estado no habilitó ningún mecanismo de participación para los proyectos de las Comunidades Autónomas, destinándose la asignación a proyectos de aquella Administración.

En 1995, de los 2.151,2 millones de ecus comprometidos por el Fondo, correspondieron a España 1.184,4 millones, el 48% se asignó a proyectos de medio ambiente y el 52% para proyectos de infraestructura del transporte. Por primera vez en el funcionamiento del Fondo, la Administración del Estado posibilitó en ese año la participación de Comunidades Autónomas, destinándose desde entonces 40.000 millones de pesetas anuales, no estableciéndose cuotas por Comunidades Autónomas ni

1995. eta 1996. urteetan autonomia-erkidegoentzat esleitutako diru-kopuruaren laurdena garraio-proiektuetarako gorde zen. Autonomia-erkidego batzuek soilik eskuratu zezaketen, eta horien artean Euskadik, eskumenak baititu alor horretan eta European batetik besterako sareak bere lurraldean. Ondorengo urteetako ekitaldietan, autonomia-erkidegoek ingurumen-alorreko proiektuetan bakarrik hartu zuten parte.

Administrazio zentralak toki-korporazioek -2. zenbakiko helburuko autonomia-erkidegoetakoek soilik- funtsetan parte hartzeko bidea zabaldu zuen 1995ean. Guztirako kopurua 80.000 milioi pezetakoa izan zen 1995-1999 aldian, eta 50.000 biztanletik gorako udalerriek soilik zuten laguntza lortzeko aukera, biztanleko 7.500 pezetakoa, hain zuzen ere.

1997. urtean autonomia-erkidegoentzako eta toki-korporazioentzako aurreikusitako konpromiso-kreditu guztiak konprometitu ziren, 120.000 milioi pezeta 1997-1999 aldikoak eta 80.000 milioi pezeta 1995-1999 aldikoak, hurrenez hurren.

Euskadik Kohesio Funtsetik 20.773,3 milioi pezeta jaso ditu 1993. eta 1999. urteen arteko programazio aldian. Autonomia-erkidegoei zegokien zatitik 10.397 milioi pezeta jaso ditu, honela banatuta: 5.375,6 milioi garraio-proiektuetarako eta 5.021,4 milioi ingurumen-alorreko proiektuetarako. Toki-korporazioei dagokien zatitik, 10.376,3 milioi pezeta jaso ditu ingurumen-alorreko proiektuetarako.

### **9.b. Egitura- eta Kohesio-politikaren erreforma, 2000-2006 aldirako**

1999ko martxoan, Berlinen, Kontseilu Europarrak zenbait alderdi adostu zituen "Agenda 2000" izenekoari buruz. Europar Batasuna etorkizunean zabaldu egingo zela ikusita, zenbait gauza adostu ziren: zer finantza-esparru ezarriko zaien erkidegoko politikei 2000-2006 aldian, zer-nolako

critérios de selección.

En 1995 y 1996 se reservó una cuarta parte de la dotación de las Comunidades Autónomas para proyectos de transporte, a la que podían optar solamente algunas de ellas, entre las cuales se encontraba el País Vasco, con competencias en la materia y redes transeuropeas en su territorio. En ejercicios posteriores la participación de la Comunidades Autónomas quedó limitada a proyectos de medio ambiente.

La Administración Central habilitó también una vía de participación de las Corporaciones Locales en 1995, restringida a aquellas ubicadas en Comunidades Autónomas objetivo nº 2, con un importe global de 80.000 millones de pesetas para el período 1995-1999, a la que pudieron optar los municipios con más de 50.000 habitantes y a razón de 7.500 pesetas por habitante.

En 1997 quedó comprometida la totalidad de los créditos de compromiso previstos para las Comunidades Autónomas y Corporaciones Locales, respectivamente 120.000 millones de pesetas del período 1997-1999 y 80.000 millones de pesetas del período 1995-1999.

La participación en el Fondo de Cohesión del País Vasco asciende a 20.773,3 millones de pesetas en la totalidad del período de programación 1993-1999. Del tramo correspondiente a las Comunidades Autónomas ha obtenido 10.397 millones de pesetas, distribuidos en 5.375,6 para proyectos de transporte y 5.021,4 en proyectos de medio ambiente. En el tramo de Corporaciones Locales la participación alcanza los 10.376,3 millones de pesetas destinados a proyectos de medio ambiente.

### **9.b. Reforma de la Política Estructural y de Cohesión para el período 2000-2006**

En marzo de 1999, en Berlín, el Consejo Europeo acordó diferentes cuestiones a cerca de la denominada "Agenda 2000". Ante la perspectiva de la futura ampliación de la Unión Europea, se alcanzaron diferentes consensos respecto al marco financiero de las políticas comunitarias para el período 2000-

kontrola egingo zaien aurrekontuei (ezinbestekoa baita Ekonomia eta Moneta Batasuna lortzeko), eta zer betekizun bete behar diren munduko ingurumen ekonomiko globalizatuan arrakasta izateko.

Testuinguru horretan, eskualde-politika funtsezko negoziazio-gaietako bat izan zen, eta horri buruzko erabaki garrantzitsuak hartu ziren: zer aurrekontu izango zuen, nola ezarriko zen eta nola funtzionatuko zuen.

2000-2006 aldian, egiturako esku-hartzeetarako aurrekontua 213.000 milioi eurotan ezarri zen (1999ko prezioak): 195.000 egitura-funtsetarako ziren eta 18.000, Kohesio Funtserako.

Beste alde batetik, egitura-laguntzak gehiago kontzentratzea erabaki zen, funtsen finantza-kudeaketa hobetzea, eta funtsen kudeaketa sinplifikatzea, eraginkorragoak izan eta ekonomia- eta gizarte-kohesioa lortzeko, funtsen helburua lortzeko, alegia.

Horrenbestez egitura-politikaren helburuak murriztu eta hiru izango dira, eta funtsen laguntza izango duten populazioa ere murriztu egin da: Europar Batasunaren populazioaren % 51 zen 1994-1999 aldian, eta % 40, berriz, 2000-2006 aldian.

Aldi berri horretan, honela esleitu ziren funtsak helburuka:

- 1. helburua: Garapen txikiena duten eskualdeen garapena eta egitura-doikuntza sustatzea da, oraindik ere, helburua. Per capita errenta erkidegoko batez bestekoaren % 75etik beherakoa duten eskualdeak dira, eta, guztira, 50 eskualde inguru dira, erkidegoko populazioaren % 22. Helburu honetan sartzen dira, hemendik aurrera, oso populazio-dentsitate txikiko eskualdeak eta eskualde ultraperiferikoak.

Baliabideen % 69,7 eskuratzen ditu helburu honek, 135.950 milioi euro, guztira.

- 2. helburua. Egitura-gabeziak dituzten eremuen ekonomia- eta gizarte-

2006, así como sobre el control presupuestario necesario para el éxito de la Unión Económica y Monetaria, y sobre las exigencias impuestas por un entorno económico mundial globalizado.

En este contexto, la política regional constituyó un elemento negociador importante, adoptándose decisiones relevantes respecto a su dotación presupuestaria, modalidades de aplicación y funcionamiento.

En el período 2000-2006, el presupuesto para las intervenciones estructurales se fijó en 213.000 millones de euros (precios 1999): 195.000 asignados a los fondos estructurales y 18.000 al Fondo de Cohesión.

Por otra parte, se acuerda una mayor concentración de la ayuda estructural, la mejora de la gestión financiera de los fondos y la simplificación de su gestión con el fin de incorporar mayor eficacia para alcanzar el objetivo de la cohesión económica y social.

De esta forma, los objetivos de la política estructural quedan reducidos a tres y se reduce la población asistida por los fondos, que pasa del 51% de la población de la Unión Europea en el período 1994-1999 a un máximo del 40% para los años 2000-2006.

En esta nueva etapa, la asignación de fondos por objetivos se fija del modo siguiente:

- Objetivo nº 1. Continúa siendo fomentar el desarrollo y el ajuste estructural de las regiones menos desarrolladas. Se trata de regiones cuyo PIB per cápita sea inferior al 75% de la media comunitaria, beneficiando en torno a 50 regiones que representan el 22% de la población comunitaria. Se incorporan a este objetivo las regiones con muy baja densidad de población y las regiones ultraperiféricas.

Su dotación alcanza el 69,7% de los recursos, un total de 135.950 millones de euros.

- Objetivo nº 2. Apoya la reconversión económica y social de las zonas con

birmoldaketa laguntzen ditu. Industria-gainbeheran dauden eskualdeak ez ezik, beste hauek ere hartzen ditu: aurreko aldiko 5b helburuko landa-eremuak, zailtasunak dituzten hiri-eremuak, arrantzaren menpekoak izan eta krisian dauden eremuak, eta zerbitzuen oso menpekoak izan eta birmoldaketan dauden eremuak. Gehienez ere erkidegoko biztanleen % 18 har dezake barne: % 10 industria-eremuetan, % 5 landa-eremuetan, % 2 hiri-eremuetan eta % 1 arrantzaren menpekoetan.

Baliabideen % 11,5 eskuratzen ditu helburu honek, 22.450 milioi euro, guztira.

- 3. helburua. Helburu horizontala da, ez dio lurralde-parametroei begiratzen, eta hezkuntza, prestakuntza eta enpleguaren alorreko politikak eta sistemak egokitzeko eta modernizatzeko laguntzak ematen ditu. Lehengo 3. eta 4. helburuak hartzen ditu, eta lan-merkatuaren modernizaziorako laguntzak ematen ditu enpleguko urte anitzeko programei eta Amsterdamgo Itunaren enpleguari buruzko titulu berriari jarraiki. Europar Batasunaren lurralde osoa hartzen du, 1. helburuan dauden eskualdeak izan ezik.

Baliabideen % 12,3 eskuratzen ditu helburu honek, 24.050 milioi euro, guztira.

Beste alde batetik, egitura-funtsen dirukopuruaren % 0,5 ABFTri esleitzen zaio, 1. helburutik kanpoko arrantza-politika komunari laguntzeko ekintzetarako. 1.100 milioi euro dira. Horrez gain, NBBEF-Bermeak finantzatutako landa-garapeneko politikako baliabideak NPbaren aurrekontuari zorduntzen zaizkio. 30.373 milioi euro dira.

Egitura-funtsen gain daude, gainera, Erkidegoaren Ekimenak eta berrikuntza-ekintzak. Berrikuntza-ekintzetarako, 1.000 milioi euro erabiltzen dira (funtsen dirukopuruaren % 0,5), garapen-estrategiak hobetzen dituzten baina behar bezala ustiatu ez diren ekimenak laguntzeko, horiek esperimentazio-gune berria sor dezaten.

deficiencias estructurales. No sólo acoge a las regiones en declive industrial, sino, también, a las zonas rurales del objetivo 5b) del período anterior, a las zonas urbanas con dificultades, a las zonas en crisis dependientes de la pesca y a las zonas en reconversión muy dependientes de los servicios. La población cubierta queda reducida a un máximo del 18% de la población comunitaria: 10% para las zonas industriales, 5% para las rurales, 2% para las urbanas y 1% para las dependientes de la pesca.

Su dotación alcanza el 11,5% de los recursos, un total de 22.450 millones de euros.

- Objetivo nº 3. De carácter horizontal, no atiende a parámetros territoriales, apoya la adaptación y la modernización de las políticas y sistemas de educación, formación y empleo. Incluye los anteriores objetivos 3 y 4, y apoya la modernización del mercado de trabajo de acuerdo con los planes plurianuales de empleo y el nuevo título sobre empleo del Tratado de Ámsterdam. Abarca todo el territorio de la Unión, salvo las regiones incluidas dentro el objetivo nº 1.

Su dotación alcanza el 12,3% de los recursos, un total de 24.050 millones de euros.

Por otra parte, un 0,5% de la dotación de los fondos estructurales se asigna al IFOP para las acciones de acompañamiento de la política pesquera común fuera del objetivo nº 1, 1.100 millones de euros. Así mismo, los recursos de la política de desarrollo rural financiada por el FEOGA-Garantía se cargan al presupuesto de la PAC, 30.373 millones de euros.

Los fondos estructurales, además, atienden a las Iniciativas Comunitarias y a acciones innovadoras. Estas últimas absorben 1.000 millones de euros, un 0,5% de la dotación de los fondos, para el apoyo a iniciativas insuficientemente explotadas que mejoren las estrategias de desarrollo, generando un espacio nuevo de experimentación. Las

Erkidegoaren Ekimenak lau dira 2000-2006 aldian eta funtsen % 5,35 biltzen dute:

- INTERREG: eskualdeen mugaz haraindiko lankidetzak, 4.875 milioi euro.
- URBAN: krisian dauden hirien sozio-ekonomia biziberritzea, 700 milioi euro.
- LEADER: Garapen iraunkorreko tokiko estrategia berriak, 2.020 milioi euro.
- EQUAL: lan-merkatuaren alorreko diskriminazio- eta desberdintasun-modu guztien aurka egiteko bitarteko berriak sustatzea, nazioz gaindiko lankidetzako ekintzen bidez. 2.847 milioi euro.

Europako Batzordeak, 1999ko uztailaren 1eko Erabakian, helburu bakoitzerako finantzazioa estatu kideen artean nola banatuko zen ezarri zuen. Espainiak aurreko ekitaldiko partaidetzaren antzekoa du, % 23,5koa, eta jaso beharreko kopuruak handiagoak dira. 1. helburuan partaidetza handiagoa du, eta 2. helburuan, berriz, txikiagoa.

Baliabide horiez gain, Kohesio Funtsekoak daude. Ez dago aldaketa handirik aurreko aldiarekiko, eta Europako batez besteko per capita errentaren % 90 baino txikiagoa duten estatuertarako (Espainia, Portugal, Grezia eta Irlanda) ingurumen- eta garraio-alorretako proiektu handiak laguntzen ditu. Kohesio Funtsek 18.000 milioi euroko zuzkidura du.

### 9.c. Euskadiren partaidetza

Euskadik 2000-2006 aldian egitura-funtsetatik jaso duen laguntza hemendik jaso du: 2. helburutik, 3. helburutik, ABFTtik, Landa Garapeneko Politikatik eta Kohesio Funtsetik.

#### 2. helburua

Erkidegotik jasotzen dituen baliabideetatik gehienak helburu honetatik jaso izan ditu Euskadik. Helburu horretan aldaketa sakonak

Iniciativas Comunitarias se reducen a cuatro en el período 2000-2006, con el 5,35% de la dotación de los fondos:

- INTERREG: cooperación regional transfronteriza, 4.875 millones de euros.
- URBAN: regeneración socioeconómica de ciudades en crisis, 700 millones de euros.
- LEADER: nuevas estrategias locales de desarrollo sostenido, 2.020 millones de euros.
- EQUAL: promoción, mediante actuaciones de cooperación transnacional, de nuevos medios para combatir todas las formas de discriminación y desigualdad en relación con el mercado de trabajo, 2.847 millones de euros.

La Comisión Europea, en su Decisión de 1 de julio de 1999, estableció el reparto de la financiación para cada objetivo entre los distintos Estados miembros. España mantiene la participación respecto al período anterior, 23,5%, y aumenta los importes a percibir, creciendo su participación en el objetivo nº 1, mientras desciende en el objetivo nº 2.

A estos recursos han de añadirse los provenientes del Fondo de Cohesión, que se mantiene prácticamente en los mismos términos que en el período anterior, favoreciendo los grandes proyectos de medio ambiente y transportes para los Estados que se sitúan en un PIB per cápita por debajo del 90% de la media comunitaria (España, Portugal, Grecia e Irlanda). La dotación del Fondo de Cohesión asciende a 18.000 millones de euros.

### 9.c. Participación del País Vasco

La participación en el período 2000-2006 del País Vasco en los fondos estructurales se produce a través del objetivo nº 2, el objetivo nº 3, el IFOP, la Política de Desarrollo Rural y el Fondo de Cohesión.

#### Objetivo nº 2

Este es el objetivo mediante el cual el País Vasco viene obteniendo tradicionalmente el grueso de los recursos comunitarios. Los

egin dira aldi berrirako, eta, horrenbestez, Espainiak duen partaidetza asko murriztu da, eta are gehiago Euskadik duena.

Batzordearen 1999ko uztailaren 1eko erabakiak 2.553 milioi euro (guztizkoaren % 12,9) esleitzen dizkio Espainiari (eta 98 milioi euroko aldi baterako laguntza), eta horietan bildutako biztanleria % 22ra murriztu da. Autonomia-erkidegoen arteko banaketa biztanleria-irizpideetan soilik oinarrituta egiten da, beste faktore batzuk kontuan izan gabe, alegia.

Euskadik aukeratua izan ahal izateko baldintzak lurralde osoan betetzen dituen arren, barne hartutako biztanleetan muga ezartzeak 184.000 biztanle kanpo uztea eragin du (aldi baterako laguntza jaso ahal izango dute). Horrela, bada, 532,8 milioi euro jasoko ditu, Espainiak jasotzen duenaren % 21,7 (eraginkortasuneko erreserbarako % 4 kendu ondoren), eta 11,4 milioi euro aldi baterako laguntza moduan. Euskadik izan duen galera, aurreko 5b helburua ere kontuan hartuta, % 25ekoa izan da aurreko aldian izandako baliabideekiko.

Euskadiri dagokion kopuruaren % 95 EGEFetik dator, eta gainerakoa, EGFTik. Aurreko aldian EGEFetik emandako laguntzaren % 45,2 kudeatu zuen zuzenean autonomia-erkidegoak, eta orain, berriz, ia guztia kudeatuko du. EGFeko funtsak estatuko administrazioak kudeatuko ditu (lehen % 27,3 ziren). Dena dela, funtsak Euskadiko 2. helburuko Programazio Agiri Bakarrean sartuta daude, EGFeko funts guztiekin batera, eta ez aurreko aldian bezala eskualde anitzeko programa independentetan.

Europako Batzordeak, 2001eko martxoaren 7an, Euskal Autonomia Erkidegoko 2. helburuko 2000-2006 aldiko Programazio Agiri Bakarra (DOCUP) onartu zuen. Hau ezartzen da agiri horretan: batetik, esleitutako erkidegoko funtsen programazioa, eta, bestetik, Europako Batzordearekin

profundos cambios introducidos en este objetivo para el nuevo período han supuesto una reducción significativa de la participación española, más relevante en el caso de la participación del País Vasco.

La Decisión de la Comisión de 1 de julio de 1999 atribuye a España 2.553 millones de euros, un 12,9% del total, más 98 millones de euros de ayuda transitoria, descendiendo al 22% la población acogida. La distribución entre Comunidades Autónomas se realiza exclusivamente según el criterio de población, sin tener en cuenta otros factores.

En el País Vasco, aún cumpliendo los requisitos de elegibilidad para la totalidad del territorio vasco, las limitaciones impuestas en cuanto al techo de población acogida han obligado a excluir 184.000 habitantes, que pasan a percibir ayuda transitoria. Así, recibirá 532,8 millones de euros, el 21,7% de la dotación española (tras descontar el 4% dedicado a la reserva de eficacia) y 11,4 millones de euros en concepto de ayuda transitoria. La pérdida, teniendo en cuenta también el anterior objetivo 5b, puede estimarse en torno al 25% de los recursos dispuestos en el período anterior.

La asignación del País Vasco proviene en un 95% de fondos FEDER y el resto del FSE. A diferencia del período anterior, en el que fue del 45,2%, ahora prácticamente la totalidad de la ayuda asignada del FEDER será gestionada por la Comunidad Autónoma. Respecto a los fondos del FSE, éstos serán gestionados por la Administración del Estado (anteriormente el 27,3%), sin embargo, quedan integrados en el Documento Único de Programación del Objetivo nº 2 del País Vasco, junto a la totalidad de los fondos FEDER, y no como en el período anterior incluidos en programas plurirregionales independientes.

La Comisión Europea, el 7 de marzo de 2001, aprobó el DOCUP Objetivo nº 2 2000-2006 de la Comunidad Autónoma del País Vasco. En él se establece la programación de los fondos comunitarios asignados y los ejes de desarrollo en los que se desarrollará la acción concertada con la Comisión Europea para



adostutako ekintzaren oinarri izango diren ardatzak, diagnostikatutako gabeziei eta defizitei aurre egiteko.

Programazio-tresna horrek, guztira, 1.316 milioi euroko inbertsioa dakar (2001eko prezioak), honela banatuta: 332,2 milioi euro Eusko Jauriaritzak jarriko ditu; 211,4, foru-aldundiek; 17,2, enpresa publikoek eta Bilbao Ría 2000 enpresa publikoak; 167,5, estatuko administrazioak; eta 587,6 milioi, erkidegoko egitura-funtsek (558,9 EGEFetik eta 28,8 EGFetik). Horrez gain, programari atxikitako inbertsio pribatua 1.570 milioi euro ingurukoa da.

- 1. ardatza. Lehiakortasuna eta enplegua hobetzea eta ekoizpen-ehuna garatzea. Guztirako inbertsio publikoaren % 19 da, 248,8 milioi euro.
- 2. ardatza. Ingurumena, natura-ingurunea eta ur-baliabideak. 157,1 milioi euro dira, programaren % 12.
- 3. ardatza. Ezagutzaren gizartea, berrikuntza, I+G, informazioaren gizartea. Programako guztirako gastu publikoaren % 33, eta 433,6 milioi euro.
- 4. ardatza. Komunikazio-sareen eta energia-sareen garapena. Guztirako gastu publikoaren % 26, eta 341,1 milioi euro.
- 5. ardatza. Toki- eta hiri-garapena. Guztirako inbertsio publikoaren % 10 da, 129,5 milioi euro.
- 6. ardatza. Laguntza teknikoa. Inbertsio publikoaren % 0,5 da, 6 milioi euro.

### 3. helburua

Spainiarako 3. helburuaren 2000-2006 aldirako Erkidegoko Laguntzako Esparruak, Europako Batzordearen 2000ko irailaren 29ko Erabakiaren bidez onartuak, 2.140 milioi euro (1999ko prezioak) esleitu zizkion Espainiari, helburu horretarako gordetako kopuruaren % 8,9.

paliar las carencias y déficits diagnosticados.

Este instrumento de programación supone una inversión pública total de 1.316 millones de euros (precios 2001), repartidos en 332,2 del Gobierno Vasco, 211,4 de las Diputaciones Forales y Entidades Locales, 17,2 de empresas públicas y Bilbao Ría 2000, 167,5 de la Administración del Estado y 587,6 millones de euros de los fondos estructurales comunitarios (558,9 del FEDER y 28,8 del FSE). Así mismo, la inversión privada asociada al programa se estima en 1.570 millones de euros.

- Eje 1. Mejora de la Competitividad y el Empleo y Desarrollo del Tejido Productivo. Representa el 19% de la inversión pública total, con 248,8 millones de euros.
- Eje 2. Medio Ambiente, entorno natural y recursos hídricos. Con 157,1 millones de euros, representa un 12% del programa.
- Eje 3. Sociedad del conocimiento, innovación, I+D, sociedad de la información. Un 33% del gasto público total del programa y 433,6 millones de euros.
- Eje 4. Desarrollo de Redes de Comunicación y Energía. Un 26% del gasto público total y 341,1 millones de euros.
- Eje 5. Desarrollo Local y Urbano. Representa el 10% de la inversión pública total, con 129,5 millones de euros.
- Eje 6. Asistencia técnica. Con un 0,5% de la inversión pública, supone 6 millones de euros.

### Objetivo nº 3

El Marco Comunitario de Apoyo del Objetivo nº 3 de España para el período 2000-2006, aprobado por Decisión de la Comisión Europea de 29 de septiembre de 2000, atribuye a España 2.140 millones de euros (precios 1999), un 8,9% del total destinado a este objetivo.



Baliabideak estatuan banatzeko modua 1999ko abenduko Lan Gaietarako Arloko Batzarreko irizpideei jarraiki erabaki zen, eta 408,3 milioi euro (2000ko prezioak) esleitu zizkion Euskal Autonomia Erkidegoari, guztizkoaren % 18,4. Aurreko aldiko 3. eta 4. helburuekin alderatuta, partaidetza zertxobait handiagoa da, bai eta esleitutako dirukopurua ere. Kopuru horretatik, Euskadik % 54,5 kudeatuko du zuzenean, eta gainerakoa eskualde anitzeko programazioari dagokio (estatuko administrazioak kudeatzen du).

Erkidegoko Laguntzako Esparrua 12 programa eragileren bidez ezarriko da. Horietako 7 eskualdekoak dira, 1. helburukotzat hartu ezin diren autonomia-erkidego bakoitzeko bat, eta beste 5 eskualde anitzeko programa eragileak dira (enpleguaren sustapena, enpresa ekimena eta etengabeko prestakuntza, diskriminazioaren aurkako borroka, lanbide-prestakuntzako sistemak, eta laguntza teknikoak).

Euskal Autonomia Erkidegoko 2000-2006 aldiko Programa Eragileak Euskadiko egoera sozio-ekonomikora egokitzen ditu jarduerestrategiak eta jarduera-ardatz nagusiak, Euskadiko enplegu eta giza baliabideen politikari jarraituz eta Europako politikaren jarraibideetan oinarrituta. Hona hemen:

- Lehenetsun handiagoa ematea enplegu-politika aktiboetako politika pasiboetako baino.
- Genero-ikuspegia sartzea jardueraren eremu guztietan, eta aukera-berdintasunaren irizpidea ezartzen da.
- Kontratu mugagabeak hedatu eta finkatzea.
- Egoera okerrean dauden kolektiboaren behar berezietan erantzutea.
- Tokiko ikuspegitik jardutea.
- Aukerak sortzen dituzten enplegu-sorgune berriak ustiatzea.

La distribución interna de los recursos, decidida conforme a los criterios de la Conferencia Sectorial de Asuntos Laborales de diciembre de 1999, asigna a la Comunidad Autónoma del País Vasco un total 408,3 millones de euros (precios 2000), un 18,4%. Ello supone un ligero incremento de la participación y de la dotación asignada, respecto a los objetivos 3 y 4 del período anterior. De esta dotación, el País Vasco gestionará directamente un 54,5%, mientras el resto corresponderá a la programación plurirregional gestionada por la Administración del Estado.

Este Marco Comunitario de Apoyo se aplicará mediante 12 programas Operativos, 7 de ellos regionales, correspondientes a cada una de las Comunidades Autónomas no elegibles como Objetivo nº 1 y otros 5 Programas Operativos plurirregionales (fomento del empleo, iniciativa empresarial y formación continua, lucha contra la discriminación, sistemas de formación profesional y asistencia técnica).

El Programa Operativo de la Comunidad Autónoma del País Vasco 2000-2006, conforme a la política de empleo y recursos humanos del País Vasco, y a partir de las orientaciones de la política europea, adapta a la realidad socioeconómica vasca las estrategias y ejes prioritarios de actuación.

- Priorización de las políticas activas de empleo frente a las pasivas.
- Introducción de la perspectiva de género en todos los ámbitos de actividad y aplicación del principio de igualdad de oportunidades.
- Extensión y consolidación de la contratación indefinida.
- Atención a las necesidades especiales de los colectivos más desfavorecidos.
- Actuación desde la perspectiva local.
- Explotación de los nuevos yacimientos de empleo generadores de oportunidades.

- Berrikuntza metodologikoa eta programen kudeaketaren berrikuntza, enplegu-zerbitzuak hobetzeko bermea delako; eta kalitate osoaren filosofia sartzea, plangintza eta kudeaketa egiten duten erakundeetan.
- Instituzioen gizarte-elkarrizketan sakontzea.

Programaren baitan daude, halaber, Emakumeentzako Ekintza Positiboko Hirugarren Planeko helburuak, eta "Enplegurako Akordioa" hitzarmenaren helburu nagusiak (1999an sinatu zuten Euskadiko enpresaburuen elkarteek eta sindikatuek).

Programatutako ekintza guztiek kontuan dituzte izaera horizontaleko lehentasunak: gizonen eta emakumeen aukeraberdintasuna, informazioaren gizartea, eta tokiko garapena.

Aurreikusitako guztirako inbertsioa 508,2 milioi eurokoa da. Kopuru horretatik, EGFk 222,6 milioi euroko ekarpena egiten du; Euskadiko administrazioek, 277,5 milioio; eta sektore pribatuak, 8 milioio.

Euskadik kudeatuko dituen erkidegoko baliabideetatik, % 55 baino gehiago langabeak laneratzeko (inoiz lan egin ez duten langabeak eta lana galdu dutenak), enplegua egonkortzeko eta moldagarriago egiteko erabiliko dira. Beste alde batetik, diru-kopuruaren % 27 inguru biltzen dute emakumeen arazoa eta arazo bereziak dituzten pertsonak jomuga dituzten jarduerak, eta enpresa-ekimenak sustatzea eragin dezaketen jarduerak.

## **ABFT**

Arrantza Bideratzeko Finantza Tresnaren (ABFT) bidez, Arrantza Politika Bateratuaren egiturazko neurriak batera finantzatzen dira. Lehen helburuko eskualdeetatik kanpo geratzen diren eskualdeetan, beste batzuekin loturarik ez dutela gauzatzen dira, estatu-esparruko Programazio Agiri Bakarria izenekoetan.

- Innovación metodológica y de la gestión de los programas como garantía de mejora de los servicios de empleo y en la introducción de la filosofía de calidad total en los organismos planificadores y gestores.
- Profundización en el diálogo social institucional.

El Programa incorpora también los objetivos del Tercer Plan de Actuación Positiva para las Mujeres y los principales objetivos del "Acuerdo para el Empleo" suscritos en enero de 1999 entre las organizaciones empresariales y sindicales vascas.

Todas las actuaciones programadas tienen en cuenta las prioridades de carácter horizontal de igualdad de oportunidades entre hombres y mujeres, sociedad de la información y desarrollo local.

El volumen total de inversión total prevista asciende a 508,2 millones de euros, contribuyendo el FSE con 222,6, las Administraciones vascas con 277,5 y el sector privado con 8 millones de euros.

Las actuaciones orientadas a la inserción y reinserción ocupacional de desempleados, la estabilidad en el empleo y la adaptabilidad superan el 55% de los recursos comunitarios asignados a la gestión propia del País Vasco. Por otra parte, las actuaciones dirigidas a la problemática de las mujeres, las personas con especiales dificultades y aquellas susceptibles de promover iniciativas empresariales absorben cerca del 27% de la dotación financiera.

## **IFOP**

A través del Instrumento de Orientación de la Pesca, IFOP, se cofinancian medidas de acompañamiento de la Política Pesquera Común de carácter estructural, que en el caso de las regiones que quedan fuera del Objetivo nº 1 se instrumentan independientemente, mediante Documentos Únicos de Programación específicos de ámbito estatal.

Aldi berrian eutsi egin zaie ABFTren helburuei: arrantza-baliabideen eta horien ustiapenaren artean oreka iraunkorra lortzen saiatzea; arrantza-sektorean bideragarriak diren enpresen lehiakortasuna eta garapena sendotzea; arrantzako eta akuikulturako produktuen merkatuaren hornidura hobetu eta horien balio erantsia handitzea; eta horien menpeko eremuak biziberritzen laguntzea. Esku-hartzeko moduak eta baldintzak ere ez dira funtsean aldatzen.

Arrantza-egiturak egokitzeko, ABFTk 3.773 milioi euro ditu (2000ko prezioak) 2000-2006 aldian. % 70 1. helburuko eskualdeetarako dira, eta gainerako % 30a, beste eskualdeetarako. Espainiari 1.761 milioi euro dagozkio (% 46,8), 1.557 milioi euro 1. helburuko eskualdeetarako (% 58,9), eta 204, gainerako eskualdeetarako (% 18,1).

Euskadiri dagokion finantzazioa jaitsi egin da termino erlatibotan aurreko aldiarekiko (% 51,2ra, hain zuzen); baina igo egin da termino absolututan. Arrantza-sektorearen egitura egokitzeko, akuikulturako eta arrantzako produktuak eraldatzeko eta merkaturatzeko Euskal Autonomia Erkidegoko 2000-2006 Planari jarraiki esleituko dira funtsak. Guztira, 438,4 milioi euroko inbertsioa egingo da arrantza-sektorean, honela banatuta: 106,2 ABFTetakoak, 104,0 Eusko Jaurlaritzakoak eta 228,1 milioi euro inbertsio pribatukoak. Lehentasuneko 5 ardatz hauen bidez egingo da:

- 1. ardatza. Arrantza-ontziak. Planeko inbertsioen % 68,7 da. Arrantza-ontziak berritzeko jarduerak nabarmentzen dira: 252,4 milioi euro daude horretarako.
- 2. ardatza. Arrantza-produktuen balorazioa. Inbertsioen % 23 da, eta horietatik, nabarmentzekoak dira arrantzako eta akuikulturako produktuak eraldatzea eta merkaturatzea jomuga dutenak: 77 milioi euro erabiliko dira horretarako.

En el nuevo período, se mantienen los objetivos del IFOP: contribuir a conseguir un equilibrio duradero entre recursos pesqueros y su explotación, reforzar la competitividad y el desarrollo de empresas viables en el sector pesquero, mejorar el abastecimiento del mercado y aumentar el valor añadido en la transformación de los productos de la pesca y la acuicultura, así como contribuir a revitalizar las zonas dependientes de las mismas. Las modalidades y condiciones de intervención tampoco varían de forma sustancial.

Para la adaptación de las estructuras pesqueras el IFOP cuenta con 3.773 millones de euros (precios 2000) en el período 2000-2006. El 70% se destinan a regiones pertenecientes al Objetivo nº 1 y el 30% al resto de regiones. A España le corresponden 1.761 millones de euros (un 46,8%), 1.557 para las regiones Objetivo nº 1 (un 58,9%) y 204 para el resto (un 18,1%).

Si bien la financiación asignada al País Vasco desciende en términos relativos respecto al período anterior al 51,2%, sin embargo, aumenta en términos absolutos. La programación de los fondos asignados, según el Plan de la Comunidad Autónoma del País Vasco para la adaptación estructural del sector de la pesca, la acuicultura y la transformación y comercialización de los productos pesqueros 2000-2006, prevé una inversión total en el sector pesquero de 438,4 millones de euros, repartidos en 106,2 del IFOP, 104,0 del Gobierno Vasco y una inversión privada de 228,1 millones de euros, a través de los siguientes 5 ejes prioritarios.

- Eje 1. Flota. Representa el 68,7% de las inversiones del Plan. Destacan las actuaciones para la renovación de la flota pesquera, con 252,4 millones de euros.
- Eje 2. Valoración de los productos pesqueros. Supone el 23% de las inversiones, destacando las dirigidas a la transformación y comercialización de los productos de la pesca y la acuicultura, con 77 millones de euros.

- 3. ardatza. Arrantza-baliabideen kudeaketa. Hainbat helburu ditu: uretako baliabideak babestu eta garatzea, artisau-arrantza, aldi baterako geldiarazteak, arrantza esperimental eta prospekzioak, sektoreko profesionalen inplikazioa, eta sektorearen egitura eta barne-harremana hobetzea. 9,1 milioi euro daude, horretarako.
- 4. ardatza. Gizarte-alorreko eta prestakuntzako neurriak. Inbertsioen % 5,8 da, 23,9 milioi euro. Arrantza-sektorea berregituratzeko eta dibertsifikatzeko neurriak daude, bai eta arrantzan belaunaldi berriak sartzeko, prestakuntzarako eta lanbide-gaikuntzarako.
- 5. ardatza. Laguntza tekniko eta berrikuntza-ekintzak. 1,4 milioi euro daude, plana jakinarazteko eta hedatzeko, haren jarraipena eta ebaluazioa egiteko, laguntza teknikorako eta proiektu pilotuak egiteko.
- Eje 3. Gestión de recursos pesqueros. Atiende la protección y desarrollo de los recursos acuáticos, la pesca artesanal, las paralizaciones temporales, la pesca experimental y prospecciones, y la implicación de profesionales del sector, así como la mejora de la vertebración e interrelación interna del sector, con 9,1 millones de euros.
- Eje 4. Medidas sociales y formativas. Representa un 5,8% de las inversiones, con 23,9 millones de euros. Se contemplan medidas para la reestructuración del sector pesquero y su diversificación, renovación generacional, formación y cualificación profesional.
- Eje 5. Asistencia técnica y acciones innovadoras. Alcanzan un importe de 1,4 millones de euros para la información y difusión del Plan, el seguimiento y evaluación, el apoyo técnico y la realización de proyectos piloto.

### **Landa-eremuak garatzeko politika**

“Agenda 2000” egitasmoarekin, Nekazaritzako Politika Bateratuaren erreformari ekin zitzaion, Europako nekazaritza birbideratu eta sektore moldakorra, iraunkortasuna bermatua duena, lehiakorra bihurtzeko, natura-habitata gorde eta landa-eremua biziberritzeko gai izango dena; eta horretaz gain, gauza izango dena kontsumitzaileen zenbait arlotako eskakizunei erantzuteko, kalitatea, ingurumenaren babesa eta animalien zaintzari buruzkoak, esaterako.

Horren haritik, landa-garapeneko politikak garrantzi handia hartu du, lehen ez-bezalakoa, eta NBBEFk diruz lagundutako zenbait neurri hartu dira: akonpainamendu-laguntzak izenekoak (nekazaritza eta ingurumeneko neurriak, nekazaritza-jarduerari alde zuzena aurretik uztea, baso-berritzea, konpentsazio-ordaina egoera txarrean dauden eremuetan edo ingurumen-alorreko mugak ezarrita dituztenetan); nekazaritza-ustiategiatako inbertsioak;

### **Política de Desarrollo Rural**

Con la “Agenda 2000” se acomete la reforma de la PAC, reorientando la agricultura del territorio europeo hacia un sector versátil, sostenible, competitivo, capaz de preservar el hábitat natural y revitalizar el entorno rural, además de responder a las exigencias de los consumidores en cuanto a calidad, protección del medio ambiente y cuidado de los animales.

En este sentido, la política de desarrollo rural toma una relevancia que antes no tenía, apoyando una serie de medidas subvencionadas por el FEOGA: las denominadas medidas de acompañamiento (medidas agroambientales, cese anticipado de la actividad agraria, forestación e indemnización compensatoria en zonas desfavorecidas o sujetas a limitaciones medioambientales) y las inversiones en explotaciones agrícolas, incorporación de

nekazari gazteak sartzea; prestakuntza; basogintza; nekazaritza-produktuen eraldaketa eta merkaturatzea; landa-eremuak doitu eta dibertsifikatzea.

Landa-garapenerako 2000-2006 aldiko baliabideak, gutxi gorabehera, 30.373 milioi eurokoak dira (1999ko prezioak). Kopuru hori lehengo 5b helburuko landa-eremuen garapenerako zegoen kopurua baino askoz handiagoa da.

Espainiaren partaidetzak bere horretan eutsi dio termino erlatibotan; termino absolututan, berriz, igoera handia izan du eta 3.213 milioi eurokoa da.

Euskadik baliabide horien % 3,8 lortu du, 121,2 milioi euro. Horrek barne-banaketan pisu erlatiboari eustea dakar, baina lau aldiz handiagoak dira landa-garapenerako lortutako erkidegoko funtsak. Funts horiek NBBEF-Bermeak funtsetatik datoz eta Euskadik kudeatuko ditu osorik.

Euskal Autonomia Erkidegoko Landa Garapen Iraunkorreko Planak, 2000ko irailean onartutakoak, lehentasun nagusi hau du: nekazaritza-jarduera finkatzea landako ehun sozioekonomikoan, eta horretarako, ekoizpenak merkatuaren eskaeretara egokitzea, eta natura-ingurunea errespetatzen duten nekazaritza-jarduerak sustatzea, jardueraren garapen iraunkorra lortu ahal izateko.

Zenbait neurriren bidez antolatzen da plana, eta guztira 500,4 milioi euroko inbertsioa aurreikusten da, honela banatuta: erkidegoko baliabideez gain, 42,9 milioi euro jarriko ditu Eusko Jaurlaritzak; 69,0, foru-aldundiek; 2,6, autonomia-erkidegoko beste iturri publiko batzuek; eta 264,6, inbertsio pribatuak.

Planeko inbertsioek helburu dute sektoreko eragile aktiboek nekazaritzako elikagaien balio-katean parte-hartze handiagoa izan dezaten bultzatzea. Horretarako, ekoizleei lagunduko zaie eraldatze- eta merkaturatze-

jóvenes agricultores, formación, silvicultura, mejora de la transformación y comercialización de productos agrarios, ajuste y diversificación de las áreas rurales.

Los recursos del período 2000-2006 para la política de desarrollo rural, con carácter indicativo, ascienden a 30.373 millones de euros (precios 1999), cuantía muy superior a la asignada al desarrollo de zonas rurales del anterior Objetivo 5b.

La participación española se mantiene en términos relativos respecto del período anterior, incrementándose de forma sustancial la dotación en términos absolutos, hasta los 3.213 millones de euros.

El País Vasco obtiene un 3,8% de estos recursos, 121,2 millones de euros, lo que significa mantener su peso relativo en el reparto interno, pero, sin embargo, cuadruplica los fondos comunitarios obtenidos para el desarrollo rural. Estos fondos provienen del FEOGA-Garantía y serán gestionados en su integridad por el País Vasco.

Las prioridades del Plan de Desarrollo Rural Sostenible de la Comunidad Autónoma, aprobado en septiembre de 2000, se dirigen a consolidar la actividad agrícola en el tejido socioeconómico rural, orientando las producciones a la demanda del mercado y potenciando prácticas respetuosas con el entorno natural, que propicien un desarrollo sostenible de la actividad.

El Plan se instrumenta a través de un conjunto de medidas con una inversión prevista total de 500,4 millones de euros, distribuidos, además de los recursos comunitarios, en 42,9 del Gobierno Vasco, 69,0 de las Diputaciones Forales, 2,6 de otras fuentes públicas de la Comunidad Autónoma y 264,6 millones de euros de inversión privada.

Las inversiones del Plan se centran en incentivar la mayor participación de los agentes activos del sector en la cadena de valor agroalimentaria, apoyando a los productores en las fases de transformación y

faseetan, ekoizpenak merkatuko joeretara bideratuko dira, kalitateko produktuak sustatuko dira, bai eta balio erantsi handiena sortzen duten ekimenak ere. Nabarmentzekoak dira, halaber, zenbait inbertsiori emandako laguntzak: ekoizpen-egiturak egokitzekoei, azalera berregokitzekoei, eta ustiatgien eta nekazarien profesionalizaziorakoei.

### **Kohesio Funtsa**

Kohesio Funtsak, 2000-2006 aldirako, 18.000 milioi euro ditu (1999ko prezioak), aurreko aldiaren baino 1.250 milioi euro gehiago. Onuradunak diren lau estatu kideen arteko baliabideen gutxi gorabeherako banaketak adierazten duenez, ikusten da Espainiako partaidetza handitu egin dela aurreko aldiarekiko (% 61-63,5); Greziak eta Portugalek aurreko mailen antzekoak dituzte (% 16-18) eta Irlandaren partaidetzak behera egin du (% 2-6).

Kohesio Funtsaren bidezko finantzazioa ez da lortzen eskualdeko parametroak edota urte anitzeko programazioak kontuan hartuta: Europako Batzordeak onartutako banakako proiektuei jarraiki lortzen da. Urtean estatu kide bakoitzari zer kopuru dagokion zehaztuta dagoela, Europako Batzordeari proiektuak aurkezten zaizkio, hark onar ditzan. Espainiako kasuan, laguntzen barne-banaketa maila instituzionalei jarraiki egiten da: estatuko administrazioa, autonomia-erkidegoak eta toki-erakundeak.

Horrenbestez, Euskadiri helduta, Europako Batzordeak autonomiei dagokien tartean — Eusko Jaurlaritzak zuzenean kudeatuko ditu— 2001, 2002 eta 2003. urteetan proiektu hauek onartu ditu, Erabakitan bilduta:

- Barakaldoko lur kutsatuak berreskuratu eta segurtasun-biltegia jartzearen gainkostua. 12.435 mila euro.
- Urondo-Erandio hodi biltzailea, Mutrikuko HUA eta Getariako HUA, uren saneamenduaren eta araztearen alorrean.

comercialización, orientando las producciones a las tendencias del mercado y fomentando los productos de calidad y las iniciativas generadoras de mayor valor añadido. Así mismo, destacan las ayudas a la inversión dirigidas a adecuar las estructuras productivas, redimensionamientos en superficie y profesionalización de las explotaciones y de los agricultores.

### **Fondo de Cohesión**

Para el período 2000-2006 la dotación del Fondo de Cohesión es de 18.000 millones de euros (precios 1999), 1.250 millones de euros más que en el período anterior. La distribución indicativa de los recursos entre los cuatro Estados miembros beneficiarios supone un aumento de la participación de España (61-63,5%) respecto al año anterior, mientras Grecia y Portugal se mantienen en niveles similares (16-18%) e Irlanda descendiende (2-6%).

La financiación por el Fondo de Cohesión no se obtiene según parámetros regionales ni programaciones plurianuales, sino conforme a proyectos individualizados que han de ser aprobados por la Comisión Europea. Una vez establecida la asignación anual de los recursos para cada Estado miembro, se presentan a la Comisión Europea los proyectos correspondientes para su aprobación. En el caso de España el reparto interno de las ayudas se hace por niveles institucionales: Administración del Estado, Comunidades Autónomas y Entidades Locales.

Así, en cuanto al País Vasco se refiere, los proyectos aprobados por la Comisión Europea en los años 2001, 2002 y 2003, dentro del tramo autonómico y, por tanto, gestionados por el Gobierno Vasco, agrupados por Decisiones, han sido los siguientes:

- Sobrecoste del proyecto de recuperación de suelos contaminados y celda de seguridad de Barakaldo, con una ayuda de 12.435 miles de euros.
- Interceptor Urondo-Erandio, EDAR de Mutriku y EDAR de Getaria, en materia de saneamiento y depuración de aguas, con



14.630 mila euro.

- Hodi biltzaileak eta araztegia Kadagua ibaiko goi-arroan, Txorierrin eta Arabako Errioxan. 21.965 mila euro.
- Arriaga-Sangroitz (Asua) hodi biltzailea, Elgera erreka desbideratzeko tunela eta Amorebieta-Etxanoko saneamendua 24.705 mila euro.
- Debaren hodi biltzaileak, Maltzaga-Elgoibarko HUAREN, Azitain-Maltzagaren eta Eibar-Azitainen zati batzuk. 21.068 mila euro.
- Euskal Autonomia Erkidegoan lur kutsatuak kudeatzeko zentro bat jartzeko azterketak. 240 mila euro.

Beste alde batetik, toki-erakundeei dagokien tartean -proiektuaren eraginpean dauden udalek zuzenean kudeatuko dituzte-, proiektu hauek onartu ditu erabakitan bilduta horiek ere:

- Saneamenduko eta arazteko lanak Donostian, Irunen eta Barakaldon. 19.514 mila euro.
- Artigako (Bilbao) zabortegia egokitzea, Portugaleten hiri-hondakin solidoak biltzeko eta pneumatikoki garraiatzeko planta, eta Getxoko hondakinen tratamenduari irtenbidea ematea. 19.157 mila euro.
- Hiri-hondakin solidoak tratatzeko planta Gasteizen eta Arabako lurralde historikoko hiri-hondakin solidoen konpostaje-planta. 13.459 mila euro.
- San Markoseko (Errenteria-Gipuzkoa) hiri-hondakin solidoen zabortegia ixtea. 4.000 mila euro.

#### **9.d. 2007-2013 aldirako egitura-eta kohesio-politika**

una ayuda de 14.630 miles de euros.

- Colectores y depuradora en la cuenca alta del río Kadagua, Txorierrin y Rioja Alavesa, con una ayuda de 21.965 miles de euros.
- Interceptor Arriaga-Sangróniz (Asúa), túnel de desvío del Arroyo Elguera y saneamiento de Amorebieta, con una ayuda de 24.705 miles de euros.
- Interceptores del Deba, tramos de Maltzaga-EDAR de Elgoibar, Azitain-Maltzaga y Eibar-Azitain, con una ayuda de 21.068 miles de euros.
- Estudios para la instalación de un centro de gestión de suelos contaminados en Comunidad Autónoma del País Vasco, con una ayuda de 240 miles de euros.

Por otra parte, en el tramo correspondiente a las Entidades Locales, los proyectos aprobados, agrupados también por Decisiones, y cuya gestión corre a cargo de los municipios afectados han sido los siguientes:

- Obras de saneamiento y depuración en Donostia-San Sebastián, Irún y Barakaldo, con una ayuda de 19.514 miles de euros.
- Acondicionamiento del vertedero de Artigas (Bilbao), planta de recogida y transporte neumático de residuos sólidos urbanos en Portugalete y solución al tratamiento de residuos de Getxo, con una ayuda de 19.157 miles de euros.
- Planta de tratamiento de residuos urbanos en Vitoria-Gasteiz y planta de compostaje para residuos sólidos urbanos en el Territorio Histórico de Álava, con una ayuda de 13.459 miles de euros.
- Clausura del vertedero de residuos urbanos de San Marcos en Errenteria (Gipuzkoa), con una ayuda de 4.000 miles de euros.

#### **9.d. Política Estructural y de Cohesión para el período 2007-2013**



2007-2013 aldi berri baterako Lisboako eta Goteborgeko helburu eta agenden aplikazio egokia bermatze aldera, hiru lehentasunetan oinarritutako esparru sinplifikatu bat ezarri zen:

Konbergentzia helburua: zabalduko Batasuneko garapen txikiaren estatu kideak eta eskualdeak finantzatzeko ditu. Lehentasun honek, besteak beste, eragin estatistikoko eskualdeetarako laguntza iragankor bat jasotzen du, hau da, EB 15en batez besteko BPGaren % 75 gainditzen ez duten baina EB 25en batez besteko berriaren (txikiagoa) BPGaren % 75en gainetik per capita BPGa duten eskualdeetarako. Konbergentzia-programak honetarako erabiliko dira: kapital fisikoa eta gizatarra modernizatzeko eta ugaritzeko, ingurumenaren iraunkortasuna sustatzeko, gobernamentuaren eta erakunde-gaitasunen arloko jardunbide egokienak garatuz.

Eskualdeen lehiakortasuna eta enplegua helburua: konbergentziako helburuak estaltzen ez dituen gainerako estatu kide eta eskualdeetara bideratuko da, zeren eta beharizan aipagarriak baitira oraindik, berregituraketa ekonomiko eta sozialen ondorioz. Era berean, lehentasun honetan 1. helburutik beren garapenagatik iritien diren eskualdeetarako tratamendu berezi iragankor bat ere jasotzen da (hazkunde eragina), hau da, EB 15en batez besteko BPGaren % 75 gainditzen duten eta EB 25en batez besteko berria duten BPGa dutenentzako. Eskuhartzeak, beraz, Lisboako eta Goteborgeko agendekin lotutako lehentasun estrategikoen kopuru mugatu batean bilduko da.

Europako lurraldeen arteko lankidetzak: lehentasun hau mugaz gaindiko eta nazioz gaindiko programen bidez lortuko litzateke, eta Europako lurralde osoan ekonomia integratu bat eratzerakoan sortzen ari diren berariazko arazoei helduko zaie, lurralde hori nazio-mugez banatuta baitago.

Era berean, Konbergentzia Helburuaren barruan, nahiz eta estatu bakoitzaren osotasunerako zehaztua, kohesio-funtzaren finantzazioa jasotzen da herrialde batzuentzat, hau da, eros-ahalmeneko parekotasuneko per capita nazio-errenta

A fin de garantizar la adecuada aplicación de los objetivos y agendas de Lisboa y Gotemburgo, para el nuevo período 2007-2013 se establece un marco simplificado basado en tres prioridades:

Objetivo Convergencia: financiará a los Estados miembros y las regiones menos desarrollados de la Unión ampliada. Esta prioridad incluye una ayuda transitoria para las regiones de efecto estadístico, es decir, aquellas regiones cuyo PIB per capita no supere el 75% del PIB medio de la UE 15, pero sí sea superior al 75% de la nueva media (más baja) de la UE 25. Los programas de convergencia se dedicarán a modernizar y a aumentar el capital físico y humano, promover la sostenibilidad medioambiental, desarrollando mejores prácticas en materia de gobernanza y de capacidades institucionales.

Objetivo Competitividad regional y empleo: se destinarán a los demás Estados miembros y regiones no cubiertos por el objetivo de convergencia, ya que persisten necesidades significativas como consecuencia de reestructuraciones económicas y sociales. Asimismo, se incluye en esta prioridad un tratamiento especial transitorio para las regiones que salen de Objetivo 1 por su propio desarrollo (efecto crecimiento), es decir, cuyo PIB per capita supere el 75% del PIB medio de la UE 15 y de la nueva media de la UE 25. Las intervenciones se centrarán en un número limitado de prioridades estratégicas relacionadas con las Agendas de Lisboa y Gotemburgo.

Cooperación territorial y europea: esta prioridad se alcanzaría mediante programas transfronterizos y transnacionales y abordarán los problemas específicos que surgen al construir una economía integrada en todo el territorio europeo, cuando éste está dividido por fronteras nacionales.

Asimismo, dentro del Objetivo Convergencia, aunque definido para la totalidad de cada Estado, se incluye la financiación del Fondo de Cohesión para aquellos países cuya RNB per capita en paridad de poder adquisitivo (PPA), sea inferior al 90% de la media de la

gordina (NEG) EB 25en batez bestekoaren % 90en azpitikoa dutenentzat. Negoziazio-prozesuaren emaitza gisa, eta Espainiarentzako alderdi oso esanguratsu gisa, kohesio-funtsetik irteteko aldi iragankor bat ere jaso da, estatu horretako nazio-mailako eragin estatistikoa aintzat hatzeko.

2007-2013ko Finantza Perspektiben akordioak aukera ematen dio Espainiari Europako eskualde-politikaren onuradun nagusietako bat izaten jarraitzeko, eta, aldi berean, Europako politika horren mapa berri bat ezartzen du Espainian, estatu horren garapen-mailarekin bat datorrena. Hortaz, Espainiak honela amaitzen du 2000-2006 aldia: eskualde gehienak egitura-politikako 1. helburuaren barruan. Eta honela hasten du 2007-2013 aldia: herrialde gehienak eskualdeko lehiakortasuna eta enplegua helburuaren barruan, eta kohesio-funtsetik irteteko aldi iragankor batekin.

### **9.e. Euskadiren partaidetza 2007-2013 aldirako**

Aldi berrirako onartu den finantza-esparruaren barruan, Euskal Autonomia Erkidegoak eskualdeko lehiakortasuna eta enplegua helburuan parte hartuko du, konbergentzia helburuak estaltzen ez dituen beste autonomia-erkidegoekin batera, zeren eta beharrian aipagarriak baitiraute oraindik gure erkidegoan, berregituraketa ekonomiko eta sozialen ondorioz.

#### **EGEF**

2007ko azaroan, 2007-2013rako Euskadiko EGEF Programa Operatiboa onartu zuen Europako Batzordeak. Programa hori, hain zuzen ere, EBren jarraibideekin zein Euskadiren eskualde-garapeneko estrategiarekin berarekin bat etorritik diseinatu zen. Eta, hori dela eta, behin 2000-2006 aurreko programazio-aldian aurreikusitako helburuak iritsiz gero (konbergentzia per capita errentan eta enpleguan Europar Batasunarekin), hurrengo zazpi urteetarako EGEF erkidego-laguntzak beste helburu batzuen aldeko apustua egiten du, Euskadiren eta Europar Batasunaren arteko konbergentzia teknologikoari eta sozialari dagozkionak.

UE 25. Como fruto del proceso de negociación, y como aspecto muy relevante para España, se ha incluido un período transitorio de salida del Fondo de Cohesión como reconocimiento del efecto estadístico a nivel nacional.

El Acuerdo de Perspectivas Financieras 2007-2013 permite que España siga siendo uno de los principales países beneficiarios de la política regional europea, al tiempo que fija un nuevo mapa de dicha política europea en España, en consonancia con el nivel de desarrollo del país. Así, España termina el período 2000-2006 con una mayoría de regiones dentro del objetivo 1 de la política estructural e inicia el período 2007-2013 con una mayoría de regiones dentro del objetivo de competitividad regional y empleo, y con un período transitorio de salida del Fondo de Cohesión.

### **9.e. Participación del País Vasco para el período 2007-2013**

Dentro del marco financiero aprobado para el nuevo período, la Comunidad Autónoma del País Vasco participará en el objetivo de competitividad regional y empleo, junto con otras CCAA no cubiertas por el objetivo de convergencia, pero en las que persisten necesidades significativas como consecuencia de reestructuraciones económicas y sociales.

#### **FEDER**

En noviembre de 2007 la Comisión Europea aprobaba el Programa Operativo FEDER del País Vasco 2007-2013, diseñado en coherencia tanto con las orientaciones de la UE como con la propia estrategia de desarrollo regional del País Vasco, de manera que, una vez alcanzados los objetivos previstos en el período de programación anterior 2000-2006 (la convergencia en renta per cápita y en empleo con la Unión Europea), los objetivos generales por los que apuesta la ayuda comunitaria del FEDER para los próximos siete años se refieren a la convergencia tecnológica y social del País Vasco con la Unión Europea.

Programak honako zuzkidura hau dauka: 240,6 milioi euroko erkidego-laguntza, Eskualde Garapeneko Europako Funtsaren (EGEF) bidez. Aldi berean, 481 milioiren inbertsioa eragingo du EAEn, 2007-2013 aldian zehar.

Erakundeen ikuspuntutik, Programa Operatiboko (P.O.ko) laguntzaren % 76,2 euskal administrazio publikoek (Eusko Jauriaritza, eta Arabako, Bizkaiko eta Gipuzkoako foru-aldundiak) kudeatuko dute; gainerako % 23,8, berriz, Estatuko Administrazio Orokorrek kudeatuko du.

Funtsen gaikako norakoari dagokionez, honako hau azpimarratu behar da: programatutako inbertsioaren % 90etik gora Europar Batasunaren Lisboako Estrategiako Helburuak betetzera bideratuko da. Hori dela eta, esku-hartze gehienak 1. ardatzean, "enpresa-ezagutzaren, -berrikuntzaren eta -garapenaren ekonomia" izenekoan, bildu dira, erkidego-laguntza osoaren % 74,7 programa horretara bideratu baita.

Garrantzi-hurrenkeran, honako hauek jarraitzen diote: 3. ardatzak, "irrigarritasuna garraio-sare eta -zerbitzuetara" izenekoak (erkidego-laguntzaren % 16,7 bideratzen da horretara), 4. ardatzak, "tokiko eta hiriko garapen iraunkorra" izenekoak (% 4,8), eta 2. ardatzak, "ingurumena eta arriskuen prebentzioa" izenekoak (% 2,8); 5. ardatzari, berriz, "laguntza tekniko" izenekoari, erkidego-laguntzaren % 1 bideratzen zaio.

Hortaz, 2007-2013ko P.O.n aurreikusitako guztizko inbertsioetik (guztira, 481 milioi euro), Eusko Jauriaritzak, bitarteko Erakundea gisa, 254,8 milioi kudeatuko ditu, kostu hautagarriaren % 50en erkidego-laguntza jasoko baitu. Hauxe da xehetasuna:

El Programa está dotado con una ayuda comunitaria de 240,6 millones de euros a través del Fondo Europeo de Desarrollo Regional (FEDER), que generará a su vez una inversión de 481 millones de euros en la CAPV a lo largo del período 2007-2013.

Desde el punto de vista institucional, el 76,2% de la ayuda del Programa Operativo estará gestionada por las Administraciones Públicas Vascas (Gobierno Vasco y Diputaciones Forales de Álava, Bizkaia y Gipuzkoa), mientras que el 23,8% restante estará gestionado por la Administración General del Estado.

Atendiendo al destino temático de los fondos, cabe destacar que más del 90% de la inversión programada está orientada al cumplimiento de los Objetivos de la Estrategia de Lisboa de la Unión Europea, aspecto que ha determinado la notable concentración de las intervenciones en el Eje 1 del Programa Operativo dedicado a la "Economía del Conocimiento e innovación y desarrollo empresarial", al que se destina el 74,7% del total de la ayuda comunitaria.

Le siguen en orden de importancia el Eje 3 de "Accesibilidad a redes y servicios de transporte", al que se destina el 16,7% de la ayuda comunitaria, el Eje 4 de "Desarrollo sostenible local y urbano", con el 4,8%, y el Eje 2 de "Medio ambiente y prevención de riesgos", con el 2,8%, mientras que al Eje 5 de "Asistencia técnica" se destina el 1% de la ayuda comunitaria.

Así pues, de la inversión total prevista en el P.O. 2007/2013 por 481 millones de euros, el Gobierno Vasco gestionará, como Organismo intermedio, 254,8 millones, que recibirá una ayuda comunitaria del 50% del coste elegible. Este es el detalle:

| KUDEAKETA-UNITATEA<br>UNIDAD GESTORA  | ARDATZA<br>EJE             | KOSTU HAUTAGARRI AURREIKUSIA<br>COSTE ELEGIBLE PREVISTO |
|---|----------------------------|---|
| <b>Industria Salla (Teknologia Zuzendaritza)</b><br>Dpto. Industria (Dirección de Tecnología)               | <b>1. ardatza</b><br>Eje 1 | 165,6   |
| <b>Industria Salla (Nazioartekotze Zuzendaritza)</b><br>Dpto. Industria (Dirección de Internacionalización) | <b>1. ardatza</b><br>Eje 1 | 13,0  |
| <b>Garraio eta Herri Lan Salla</b><br>Dpto. Transportes y Obras Públicas                                    | <b>3. ardatza</b><br>Eje 3 | 75,3  |
| <b>Ogasun eta Herri Administrazio Salla</b><br>Dpto. Hacienda y Administración Pública                      | <b>5. ardatza</b><br>Eje 5 | 0,9   |
| <b>Guztira / Total</b>  |                            | 254,8   |

**KOADROA / CUADRO II.5**

### EGIF

1957an sortu zen arren, EGIF pertsonetan inbertitzera zuzendutako Europar Batasunaren finantza-tresna nagusia da oraindik ere. Pertsonen prestakuntza eta trebakuntzarako laguntzak ematen ditu, eta horrela, EBko eskualde eta estatu kideen kohesio sozial eta ekonomikoaren sustapenari laguntzen dio.

Eusko Jaurlaritzak ere, Europako Enplegu Estrategiarekin bat eginda eta Europar Erkidegotik eta Eraberritze Plan Nazionaletik datozen jarraibideekin bat etorruta, EGIFen 1081/2006 Araudian zehaztutako eremuen arabera diren eta 2007-2013 Programa Operatiboan baterabiltzen diren esku-hartze lerro batzuk ezarri ditu.

Europako araudian ezarritakoaren arabera, Programa Operatibo horrek LGENFk eta AEFk finantzatutako neurriekiko osagarritasuna jasotzen dute bere edukietan, bidezko denean, eta koherentzia zaintzen du Euskadiko EGEFen Programa Operatiboarekin; izan ere, biak datozen urteetarako Euskadiren Eskualde Garapeneko Estrategian zehaztutako helburuak lortzera bideratzen dira.

Euskal ekonomiaren bilakaeraz oro har –eta bereziki, euskal lan-merkatuaz– egindako diagnosa ikusita, eta 2007-2013 aldirako aurreikusitako funtsen mugaketa handia kontuan hartuta, EA Eren EGIFen Programa

### FSE

Creado en 1957, el FSE continua siendo el principal instrumento financiero de la Unión Europea dedicado a invertir en las personas, mediante ayudas para su formación y cualificación, contribuyendo así a la promoción de la cohesión social y económica entre las distintas regiones y Estados miembros de la UE.

El Gobierno Vasco, comprometido con la Estrategia Europea por el Empleo, y en consonancia con las directrices emanadas de la Comunidad Europea y el Plan Nacional de Reforma, ha establecido unas líneas de intervención acordes con los ámbitos especificados en el Reglamento 1081/2006 del FSE, que se integran en el Programa Operativo 2007-2013.

De acuerdo con lo establecido en la normativa europea, este Programa Operativo contempla en sus contenidos la complementariedad con las medidas financiadas por el FEADER y por el FEP cuando proceda, y guarda coherencia con el Programa Operativo de FEDER del País Vasco, ya que ambos se orientan hacia la consecución de los objetivos definidos en la Estrategia de Desarrollo Regional del País Vasco para los próximos años.

A la vista del diagnóstico realizado sobre la evolución de la economía vasca en general, y del mercado laboral vasco en particular, y teniendo en cuenta la gran limitación de fondos previstos para el período 2007-2013,

Operatiboak eremu estatalerako onartutako bost ardatzetatik 1. eta 2. ardatzetan bilduko dira, honen segidan ageri den bezala:

el Programa Operativo de FSE de la CAPV se va a concentrar en los ejes 1 y 2, de los cinco aprobados para el ámbito estatal, tal y como figura a continuación:

| LEHENTASUNEZKO ARDATZA<br>EJE PRIORITARIO  | EGIF laguntza / Ayuda FSE<br>(milioi euro / millones de euros) |
|--|--|
| <b>1. Enpresa-espirtua eta moldagarritasuna</b><br>1. Espíritu empresarial y adaptabilidad   | 22,2   |
| <b>2. Enplegu-gaitasuna, gizarteratzea eta gizon emakumeen berdintasuna</b><br>2. Empleabilidad, inclusión social e igualdad entre hombres y mujeres | 38,7   |
| <b>3. Giza kapitala ugaritzea eta hobetzea</b><br>3. Aumento y mejora del capital humano   |  |
| <b>4. Nazioz eta eskualdez gairik lankidetzak</b><br>4. Cooperación transnacional e interregional  |  |
| <b>5. Laguntza teknikoa</b><br>5. Asistencia técnica   | 0,2  |
| <b>Guztira / Total</b>   | <b>61,1</b>  |

**KOADROA / CUADRO II.6**

Hortaz, honako hau aurreikusten da: 2007-2013 aldian zehar 61,1 milioi euro jasoko dira; kopuru horretatik, 29,1 milioi Eusko Jaurlaritzak gauzatu beharreko jarduketetara bideratu dira; 32,0, berriz, foru-aldundiek, udalek eta irabazi-asmorik gabeko gizarterakundeek sustatutako jarduketetara.

Laguntza hori, hain zuzen, erakunde horiek egingo duten gastuaren % 50era iristen da. Gastu horiek hasiak dira jada 2007ko ekitaldian, nahiz eta laguntza osoaren % 5eko aurrerakina ez den jasoko hurrengo urtea arte.

### **AEF**

Arrantzarako Europako Funtsari (AEF) buruzko Erregelamendua el Reglamento sobre el Fondo Europeo de la Pesca (FEP), 2007 eta 2013 bitarterako, 2006ko ekainean onartu zen. Erregelamendu horri jarraiki, 2007ko urtarrilaren 1etik aurrera, Arrantza Bideratzeko Finantza Tresna (ABFT) desagertu zen, eta haren ordean, Arrantzarako Europako Funtsa (AEF) ezarri.

AEFren bitartez Arrantza Politika Bateratua (APB) aplikatzea helburu duten zenbait neurrien zati bat finantzatzen da. Neurri horiek estatu-eremuko programa operatiboen

Así pues, se prevé que durante el período 2007-2013 se reciban 61,1 millones de euros, de los que 29,1 millones se destinarán a actuaciones a ejecutar por el Gobierno Vasco y 32,0 millones a actuaciones promovidas por las Diputaciones Forales, los Ayuntamientos y organismos sociales no lucrativos.

Esta ayuda supone el 50% de los gastos a realizar por las instituciones citadas, que ya han comenzado en el ejercicio de 2007, si bien el anticipo inicial del 5% del total de ayudas no se recibirá hasta el año próximo.

### **FEP**

En junio de 2006 se aprobó el Reglamento sobre el Fondo Europeo de la Pesca (FEP) para el periodo 2007-2013. De acuerdo con este Reglamento, a partir del 1 de enero de 2007 desaparece el IFOP (Instrumento Financiero de Orientación de la Pesca) y es sustituido por el FEP (Fondo Europeo de la Pesca).

A través del FEP se cofinancian medidas que tienen como objeto contribuir a la aplicación de la Política Pesquera Común. Estas medidas se instrumentan mediante Programas

bidez antolatzen dira; Konbergentzia helburuko eskualdeak, baita helburu horretatik kanpo daudenak ere, programa horien barruan sartzen dira.

AEF, ABFT bezala, Europako arrantza- eta akuikultura-sektoreak bermatzeko dago pentsatua. Industria arrantza-ontziak egokitzen ahalegintzen da, lehiakorragoak izan daitezten. Hala, funtsak ahalegin horretan lagunduko dio, eta, aldi berean, ingurumena babesteko eta indartzeko neurriak sustatuko ditu. Gainera, eraldaketa gehien izaten ari diren arrantza-komunitateei lagunduko die, beren ekonomia-oinarria dibertsifikatu dezaten. Berebiziko arreta jarriko da sektoreak behar duen eskulan kualifikatua eskura dezan hartu beharreko neurrietan. Esku hartzeko modalitateak eta baldintzak ere ez dira funtsean aldatuko.

Arrantza-egiturak egokitzeko, AEFek 3.849 milioi euro ditu, 2007-2013 aldirako. Espainiari 1.132 milioi euro dagozkio (% 29,4), 946 Konbergentzia helburuko eskualdeentzat eta 186 gainerakoentzat.

AEFek Euskal Autonomia Erkidegoari esleitutako finantzazioa aurreko garaiko laguntzaren erdia da, gutxi gorabehera. EAEko arrantza-sektorerako aurreikusitako inbertsioa, guztira, 272,0 milioi eurokoa da; horietatik, 56,4 AEFtik datoz, 102,4 Eusko Jaurlaritzatik, eta inbertsio pribatutik, 113,2 milioi euro; horrek guztiak bost lehentasunezko ardatz ditu, hona:

- 1. ardatza. Europako Erkidegoko arrantza-ontziak egokitzeko neurriak: Euskal Autonomia Erkidegoaren inbertsioen % 46,6; haien artean nabarmentzekoak dira inbertsioak arrantza-ontzietan: 70 milioi euro.
- 2. Akuikultura, barneko arrantza, arantza- eta akuikultura-produktuak eraldatu eta merkaturatzea. Inbertsioen % 32,4 da; arrantza- eta akuikultura-produktuak eraldatzeko eta merkaturatzekoak nabarmentzen dira: 70 milioi euro.

Operativos específicos de ámbito estatal, que incluyen tanto regiones del objetivo de Convergencia, como regiones fuera de este objetivo.

El FEP, al igual que el IFOP, está concebido para garantizar la viabilidad del sector europeo de la pesca y la acuicultura. El Fondo contribuirá al esfuerzo de la industria por adaptar la flota, con el fin de hacerla más competitiva, y también fomentará medidas para proteger y fortalecer el medio ambiente. Además, ayudará a las comunidades pesqueras más afectadas por estas transformaciones, a fin de que diversifiquen su base económica. Se prestará especial atención a las medidas que garanticen el acceso del sector a la mano de obra cualificada que necesite. Las modalidades y condiciones de intervención tampoco varían de forma sustancial.

Para la adaptación de las estructuras pesqueras el FEP cuenta con 3.849 millones de euros en el período 2007-2013. A España le corresponden 1.132 millones de euros (un 29,4%), 946 para las regiones de objetivo Convergencia y 186 para el resto.

La financiación asignada por el FEP al País Vasco supone en torno a la mitad de la ayuda del período anterior. La inversión total prevista para el sector pesquero vasco asciende a 272,0 millones de euros, de los que 56,4 provienen del FEP, 102,4 del Gobierno Vasco y de la inversión privada 113,2 millones de euros, a través de los siguientes 5 ejes prioritarios:

- Eje 1. Medidas de adaptación de la flota pesquera comunitaria, que representan el 46,6% de las inversiones del País Vasco, y entre las que destacan las inversiones a bordo de los buques pesqueros con 70 millones de euros.
- Eje 2. Acuicultura, pesca interior, transformación y comercialización de productos de la pesca y de la acuicultura. Supone el 32,4% de las inversiones, destacando las dirigidas a la transformación y comercialización de los productos de la pesca y la acuicultura, con 70 millones de euros.



- 3. ardatza. Interes publikoko neurriak, % 20,2 dira, ur-baliabideak, arrantza-portuak eta operazio pilotuak babeste eta garatze aldera, baita sektoreko profesionalak inplikatzeko aldera ere: 55 milioi euro.
- 4. ardatza. Arrantza-eremuen garapen iraunkorra. Horren gaineko neurriak ez dira Euskal Autonomia Erkidegoan ezarri.
- 5. ardatza. Laguntza teknikoa, planaren gaineko argibideak emateko eta zabalkundea egiteko zabaltzeko, besteak beste: 2,2 milioi euro.

### **NBBF ETA LGNEF**

Nekazaritzako funts berriak 2007ko urtarrilaren 1ean hasi ziren indarrean egoten; haien bidez, Europako Batzordeak Nekazaritza Politika Erkidea gauzatuko du: Nekazaritza Bideratzeko eta Bermatzeko Europako Funtsa (NBBF) eta Landa Garapenerako Europako Nekazaritza Funtsa (LGNEF), Kontseiluaren (EK) 1290/2005 Erregelamenduaren bidez gauzatu dena.

NBBF bidez hauek finantzatzen dira:

a) Estatu kideek eta Europako Erkidegoak kudeaketa partekatuz:

- itzulketak, nekazaritzako produktuak hirugarren herrialdetara esportatzeagatik.
- nekazaritza-merkatuak erregularizatzerako bideratutako esku-hartzeak.
- nekazariari egiten zaizkien zuzeneko ordainketak.
- Estatu erkideek, Batzordeak onartutako programetan oinarrituta, nekazaritza-produktuei buruz argibideak emateko eta produktu horiek sustatzeko eginiko neurrietarako Erkidegoak egiten duen finantza-ekarpena.

b) Zentralizatuta:

- Erkidegoaren finantza-partaidetza albaitaritza-neurri espezifikoetan,

- Eje 3. Medidas de interés público, que representan un 20,2 %, y atienden a la protección y desarrollo de los recursos acuáticos, los puertos de pesca, las operaciones piloto y la implicación de profesionales del sector, con 55 millones de euros.

- Eje 4. Desarrollo sostenible de las zonas de pesca, cuyas medidas no han sido implementadas en el País Vasco.

- Eje 5. Asistencia técnica, con un importe de 2,2 millones de euros para la información y difusión del Plan, etc.

### **FEAGA Y FEADER**

El 1 de enero de 2007 entran en vigor dos nuevos fondos agrícolas, mediante los cuales la Comisión ejecutará la Política Agrícola Común: el FEAGA (Fondo Europeo Agrícola de Garantía) y el FEADER (Fondo Europeo Agrícola de Desarrollo Rural), la cual se ha llevado a efecto por Reglamento (CE) nº 1290/2005 del Consejo.

El FEAGA financia:

a) En gestión compartida entre los Estados miembros y la Comunidad:

- las restituciones por exportación de productos agrícolas a terceros países.
- las intervenciones destinadas a la regularización de los mercados agrícolas.
- los pagos directos a los agricultores.
- la contribución financiera de la Comunidad a medidas de información y promoción de productos agrícolas realizadas por los Estados miembros en base a programas aprobados por la Comisión.

b) De forma centralizada:

- la participación financiera de la Comunidad en medidas veterinarias



albaitaritza-kontrolako neurrietan eta gizakiak edo animaliak elikatzeko produktuak kontrolatzeko, baita animalien gaixotasunak errotik kentzeko eta animalien gaixotasunak zaintzeko eta neurri fitosanitarioak hartzeko ere.

- Batzordeak nekazaritza-produktuak sustatzeko zuzenean hartutako neurriak.
- nekazaritzan baliabide genetikoak zaintzeko, karakterizatzeko, biltzeko eta erabiltzeko zuzendutako neurriak.
- nekazaritzari buruzko kontabilitate-informazioa sortzea eta mantentzea.
- nekazaritza-ikerkuntzari buruzko sistemak.
- arrantza-merkatuei buruzko gastuak.

LGNEFek finantzatzen du, estatu kideekin eta Europako Erkidegoarekin kudeaketa partekatuz, Erkidegoaren finantza-partaidetza, landa-garapenerako programen aldekoa, alegia.

Estatu kideei dagozkien gastuen kudeaketa haiek baimendutako organismoek esleitzen zaie; Estatu espainolaren lurralde-banaketa kontuan hartuta, autonomia-erkidego bakoitzerako organismo ordaintzaile bana egotea baimendu da, eta Euskal Autonomia Erkidegoari dagokiona urriaren 3ko 194/2006 Dekretuaren bidez ezarri da.

Funts bien aurrekontu-ekitaldia urte bakoitzeko urriaren 16an hasten da, eta hurrengo urteko urriaren 15ean amaitzen.

LGNFEK estatu kideei ematen zaizkien laguntzetan parte hartzen du, landa-garapenerako programen bidez, zenbait neurriren bitartez. Hona horien helburuak:

- Nekazaritzaren eta basogintzaren lehiakortasuna hobetzea, berregituraketari, garapenari eta berrikuntzari lagunduz.

específicas, medidas de control veterinario y de control de productos destinados a la alimentación humana o animal, programas de erradicación y vigilancia de las enfermedades animales y medidas fitosanitarias.

- las medidas de promoción de productos agrícolas efectuadas directamente por la Comisión.
- las medidas destinadas a garantizar la conservación, caracterización, recogida y utilización de recursos genéticos en la agricultura.
- la creación y mantenimiento de los sistemas de información contable agraria.
- los sistemas de investigación agraria.
- los gastos relativos a los mercados de la pesca.

El FEADER financia, en gestión compartida entre los Estados miembros y la Comunidad, la participación financiera de la Comunidad a favor de los programas de desarrollo rural.

La gestión de los gastos que corresponden a los Estados miembros se atribuye a organismos autorizados por los mismos; dada la distribución territorial en el Estado español, se ha autorizado la existencia de un organismo pagador por cada Comunidad Autónoma, habiéndose constituido el correspondiente al País Vasco por Decreto 194/2006, de 3 de octubre.

El ejercicio presupuestario de ambos Fondos se inicia el 16 de octubre de cada año y finaliza el 15 de octubre del año siguiente.

El FEADER interviene en las ayudas a los Estados miembros a través de los programas de desarrollo rural, mediante una serie de medidas cuyos objetivos son:

- Aumentar la competitividad de la agricultura y la silvicultura mediante la ayuda a la reestructuración, el desarrollo y la innovación.

- Ingurumena eta landa-ingurua hobetzea, lurra kudeatzeko laguntzak emanez.
- Landa-eremuen bizi-kalitatea hobetzea eta ekonomia-jardueraren dibertsifikazioa bultzatzea.

Helburu horiek lau ardatzetan gauzatzen dira; haietan sartzen baitira landa-garapeneko programa osatzen duten zenbait neurri.

Euskal Autonomia Erkidegoko nekazaritza-garapeneko programaren azken bertsioa, 2007ko urtarrilaren 1etik 2013ko abenduaren 31a bitarteko aldirako, 2007ko abenduaren 18an aurkeztu zen Batzordearen aurrean, eta horren barruan programa gauzatzeko ardatzen eta neurrien deskribapen bat eta finantziario-plan bat sartzen ziren; azken horren barruan LGNEFen finantza-ekarpena eta autonomia-erkidegoko aurrekontuak daude.

## **KOHESIO FUNTSA**

Eusko Jaurlaritzak 2000 eta 2006 bitarteko aldiran kudeatutako proiektuetatik aldi hautagarria 2007ko abenduaren 31n amaitu da, eta, horrenbestez, horren ondoren Kohesio Funtsetan Zuzendariordetzari aipatutako eguneko ordainketen ziurtagiriak, eta horrekin batera laguntzen azken saldoa eskatzeko behar den dokumentazioa, laguntzon ehuneko 20 bidali zaizkio.

Azken saldo horiek dira Eusko Jaurlaritzako Diruzaintza Orokorrean sartzeko aurreikusitako laguntza bakarrak dira, Kohesio Funtsetik datozenak; izan ere, 2007-2013 aldirako, Eusko Jaurlaritzak ez du parte hartzen funtsaren bidez kofinantzatutako proiektuetan autonomiei dagokien tartean.

Hori bai, EAEko hiru hiriburuek, berriz, parte hartuko dute garai berrian, tokiko erakundeei dagokien tartearen barruan, hala hiri-hondakinen zabortegeak zabaltzeko eta egokitzeko proiektuetan, nola hirugarren mailako ur-tratamenduko proiektuetan.

- Mejorar el medio ambiente y el medio natural, mediante ayudas a la gestión de las tierras.
- Mejorar la calidad de vida en las zonas rurales y fomentar la diversificación de la actividad económica.

Estos objetivos se materializan en cuatro Ejes, en los que vienen incluidas las diversas medidas que componen el programa de desarrollo rural.

El programa de desarrollo rural del País Vasco, para el período 1 de enero de 2007 a 31 de diciembre de 2013, fue presentado en su versión final ante la Comisión el 18 de diciembre de 2007, incluyendo una descripción de los ejes y medidas para la ejecución del programa y un plan de financiación en el que se incluye la contribución financiera del FEADER y la de los Presupuestos de la Comunidad Autónoma.

## **FONDO DE COHESIÓN**

El período elegible de los proyectos gestionados por el Gobierno Vasco durante el período 2000-2006 ha terminado el 31 de diciembre de 2007, por lo que posteriormente se han remitido a la Subdirección General del Fondo de Cohesión las certificaciones de pagos a la fecha citada, junto con la documentación necesaria para solicitar el saldo final de las ayudas, esto es, el 20% de las mismas.

Estos saldos finales son las únicas ayudas previstas a ingresar en los próximos años en la Tesorería General del Gobierno Vasco, provenientes del Fondo de Cohesión, ya que para el período 2007-2013 el Gobierno Vasco no participa en proyectos cofinanciados por el Fondo dentro del tramo autonómico.

Ahora bien, sí participarán en el nuevo período, dentro del tramo correspondiente a las Entidades Locales, las tres capitales vascas, en proyectos de ampliación y adecuación de vertederos de residuos urbanos y de tratamiento terciario de aguas.

Aurreko aldikoak bezain itxiak ez diren proiektuak dira; izan ere, orain bai, orain zenbait aldaketa har dezakete. Aldaketok 40 milioi euro inguruko kostu hautagarria izango dute, eta, Erkidegoak azken ordainketen % 80ko laguntza emango die.

## **9.f. Euskadiren partaidetza 2014-2020 aldirako**

Europar Batasuneko Urte anitzeko Finantza Esparrua (2014-2020) finantza programa bat da. Haren bitartez, EBak bere politika ekonomikoak garatzen ditu zazpi urterik behin, sektore guztietako ehunka mila onuradunei finantza arloko laguntza ematen dioten zenbait programa eta fondoren bitartez, hala arlo publikoan nola pribatuan.

### **EGEF**

2014-2020 Euskadiko Eskualdeak Garatzeko Europako Funtsaren Programa Eragilea 2015eko otsailaren 12an onartu zuen Europako Batzordeak.

2014-2020 Eskualdeak Garatzeko Europako Funtsaren Programa Eragilea Euskadin agiriak Eskualdeak Garatzeko Europako Funtsak 2014-2020 zazpiurtekorako kofinantzatutako jardueretan Euskadin ezarriko diren estrategia eta esku-hartze helburuak zehazten ditu. Europako laguntza-programa 176,45 milioi euroz hornituta dago eta aukera emango dio Euskadiri 352,8 milioi euroko inbertsioak egiteko zazpi urte horietan, euskal herri-administrazioen aurrekontuen bitartez.

2014-2020 Eskualdeak Garatzeko Europako Funtsaren Programa Eragilea Euskadin agiria Euskadiko aurrerabidea bermatzeko plan estrategikoetan oinarrituta diseinatu da, betiere Espainiak Europar Batasunarekin elkartzeko sinatutako akordioarekin eta Europa 2020 Estrategiarekin bat eginez – hazkunde inteligente, jasangarri eta integratzailea sortzea eta Europar Batasuneko eskualdeen gizarte, lurralde eta ekonomia arloko kohesioa bermatzea du helburu estrategiak–.

Se trata de proyectos no tan cerrados como los del período anterior, ya que ahora sí pueden soportar algunas modificaciones, que van a suponer un coste elegible próximo a los 40 millones de euros, y que recibirán una ayuda comunitaria del 80% de los pagos finales.

## **9.f. Participación del País Vasco para el período 2014-2020.**

El Marco Financiero Plurianual de la Unión Europea 2014-2020 es el programa financiero mediante el que la UE desarrolla sus políticas económicas cada siete años a través de varios programas y fondos que proporcionan apoyo financiero a cientos de miles de beneficiarios de todos los sectores tanto a nivel público como privado.

### **FEDER**

El Programa Operativo FEDER del País Vasco 2014-2020 fue aprobado por la Comisión Europea en febrero de 2015.

El POPV FEDER 2014-2020, determina la estrategia y los objetivos temáticos de intervención en Euskadi relativas a las actuaciones cofinanciadas por el Fondo Europeo de Desarrollo Regional (FEDER) para el periodo de siete años 2014-2020. El programa de ayudas europeo asciende a 176,45 millones de euros, y va a permitir acometer en Euskadi inversiones por importe de 352,8 millones de euros durante esos siete años, a través de los presupuestos de las Administraciones Públicas Vascas.

El POPV FEDER 2014-2020, ha sido diseñado en base a los planes estratégicos para el progreso de Euskadi y en coherencia con el Acuerdo de Asociación del Estado Español, y con los objetivos de la Estrategia Europa 2020 de la Unión Europea, dirigida a generar un crecimiento inteligente, sostenible e integrador y a la cohesión económica, social y territorial de las regiones de la UE.

## **EGIF**

Europako Batzordeak Europako Gizarte Funtzaren Euskal Autonomia Erkidegoko programa operatiboa onartu zuen 2015eko abuztuan. Europar Batasuneko aukera indartzen du hazkunde adimendun, jasangarri eta integratzailea zein gizarte, lurralde eta ekonomia arloko kohesioa bultzatzeko.

2014-2020 aldirako, programak 107,65 milioi euroko aurrekontua aurreikusten du. Aurrekontuaren erdia, hau da, 54,12 milioi euro, Europar Batasunak jarriko du; beste erdia, euskal erakundeek.

Aurreikusitako inbertsioak honako lehentasun hauetan bilduko dira: aurrekontuaren % 57,30 enplegua eta lan-mugikortasuna indartzera bideratuko da; % 37,16 gizarteratzea sustatzera eta pobrezia eta diskriminazio mota orori aurre egitera; % 2,75 gizarte-berrikuntzako neurrietara; eta gainontzeko % 2,79a programa behar bezala garatzeko laguntza teknikoa ematera.

## **NBBF**

2013. urtearen amaieran, NPEren laguntza-erregimen horien aldaketa inplementatzen duten erregelamendu sorta bat argitaratu zen. Erregelamendu horien artean, Europako Parlamentuaren eta Kontseiluaren 2013ko abenduaren 17ko 1306/2013 (EB) Erregelamendua –Nekazaritza Politika Erkidearen finantzaketari, kudeaketari eta jarraipenari buruzkoa– nabarmentzen da. Erregelamendu horren bitartez, honako Erregelamendu hauek indargabetu ziren: Kontseiluaren 352/78 (EE), 165/94 (EE), 2799/98 (EE), 814/2000 (EE), 1290/2005 (EE) eta 485/2008 (EE) Erregelamenduak, eta Europako Parlamentuaren eta Kontseiluaren 2013ko abenduaren 17ko 1307/2013 (EB) Erregelamendua –Nekazaritza Politika Erkidearen esparruko laguntza-erregimenak betetz, nekazarietzako zuzeneko ordainketei aplikagarri zaizkien arauak ezartzen dituena eta Kontseiluaren 637/2008 (EE) eta 73/2009 (EE) Erregelamenduak indargabetzen dituena–.

## **FSE**

La Comisión Europea aprobó el Programa Operativo del Fondo Social Europeo (FSE) de la Comunidad Autónoma del País Vasco en agosto de 2015. Contribuye a la Estrategia de la Unión para un crecimiento inteligente, sostenible e integrador y a la cohesión económica, social y territorial.

Para este periodo, el programa recoge actuaciones por un importe de 107,65 millones de euros. La mitad de ese presupuesto, 54,12 millones serán aportados por la Unión Europea, y la otra mitad por las instituciones vascas.

Las inversiones previstas se centrarán en las siguientes prioridades: el 57,30% del presupuesto se destinará a fortalecer el empleo y la movilidad laboral; el 37,16% a promover la inclusión social y combatir la pobreza y cualquier tipo de discriminación; el 2,75% a medidas de innovación social; y el 2,79% restante a asistencia técnica para el correcto desarrollo del programa.

## **FEAGA**

A finales del año 2013 se publicó la batería de reglamentos que implementan la modificación de estos regímenes de ayuda de la PAC, entre los que destacan el Reglamento (UE) nº 1306/2013 del Parlamento Europeo y del Consejo, de 17 de diciembre de 2013, sobre la financiación, gestión y seguimiento de la Política Agrícola Común, por el que se derogan los Reglamentos (CE) nº 352/78, (CE) nº 165/94, (CE) nº 2799/98, (CE) nº 814/2000, (CE) nº 1290/2005 y (CE) nº 485/2008 del Consejo; y el Reglamento (UE) nº 1307/2013 del Parlamento Europeo y del Consejo, de 17 de diciembre de 2013, por el que se establecen normas aplicables a los pagos directos a los agricultores en virtud de los regímenes de ayuda incluidos en el marco de la Política Agrícola Común y por el que se derogan los Reglamentos (CE) nº 637/2008 y (CE) nº 73/2009 del Consejo.

Zuzeneko ordainketek EBeko eskualde guztietako nekazaritza mantentzen laguntzen dute, nekazarien errentetan gutxieneko oreka bermatuta. Horien bitartez, beraz, ustiapenen iraunkortasuna bermatzen da epe luzera, prezioen fluktuazioen aurrean hain kaltebera ez egoteko. EB mailan, zuzeneko ordainketek nekazaritza-errentaren %30 osatzen dute batez beste.

Gainera, zuzeneko ordainketei esker, posible da nekazariari hainbat zerbitzuren laguntza, merkatuekin zerikusirik ez duten lanak izan arren, europar guztiontzako ezinbesteko zerbitzu publikoak direnak. 2013ko ekainean ezarritako erreformaren arabera, nekazariarentzako zuzeneko laguntzen %30 biodibertsitatea, lurzoruen kalitatea eta, oro har, ingurumena zaintzeko eraginkorrak diren nekazaritza-praktikekin lotuta egongo dira. Esate baterako, laborantzen dibertsifikazioa, bazkaleku iraunkorren mantentzea edo ustiategietako gune ekologikoak zaintzea.

Hori dela eta, zuzeneko laguntzen multzoa ordaintzeko, zenbait arau edo baldintza zorrotz bete behar dira honako arloetan: ingurumena, elikadura-segurtasuna, animalia eta landareen osasuna, animalien ongizatea eta, oro har, lurretan ekoizpenerako baldintza egokiak mantentzea. "Baldintzagarritasun" izena hartzen du horrek. Baldintza horiek bete ezean, ordainketak eten ahal izango dira eta nekazariari zehapenak ezarri.

Laburbilduz, nekazariak jasoko duten Oinarrizko Ordainketa kalkulatzeko laguntza erregimen ezberdinetako nekazari bakoitzak jaso dituen zenbatekoetan oinarritu beharra dago. Halaber, ingurumen arloko zenbait interes-neurri betetzen baditu, baldintzagarritasunaz gain, laguntzaren osagarria jaso ahal izango dute (ordainketa berdea edo greening).

Gainera, nekazaritza-jarduera hasi duen gaztea bada, hasiera efektiboa egin eta lehendabiziko bost urteetan osagarri gehigarria jasoko dute. Arazoak dauzkaten sektore jakin batzuei egokitutako laguntzak

Los pagos directos contribuyen a mantener la agricultura en todo el territorio de la UE al garantizar una estabilidad mínima a las rentas de los agricultores. Permiten, por lo tanto, garantizar la sostenibilidad a largo plazo de las explotaciones y que sean menos vulnerables ante las fluctuaciones de precios. A nivel de la UE, los pagos directos representan por término medio el 30 % de la renta agrícola.

Además, los pagos directos permiten remunerar a los agricultores por aspectos de su trabajo que, aunque no tienen nada que ver con los mercados, son servicios públicos vitales para todos los europeos. La reforma adoptada en junio de 2013 prevé que el 30 % de las ayudas directas a los agricultores estarán vinculadas al respeto de prácticas agrícolas eficaces para preservar la biodiversidad, la calidad de los suelos y el medio ambiente en general. Se trata, por ejemplo, de la diversificación de cultivos, del mantenimiento de pastos permanentes o incluso de zonas ecológicas en las explotaciones.

Por ello, el conjunto de las ayudas directas se pagan exclusivamente a condición de observar una serie de estrictas normas en materia de medio ambiente, seguridad alimentaria, sanidad animal y vegetal, bienestar de los animales y, en general, de mantenimiento de las tierras en buenas condiciones de producción. Es lo que se denomina la "condicionalidad". En caso de incumplir estas normas, se pueden suspender los pagos e imponer sanciones al agricultor.

En resumen, los agricultores van a percibir un Pago Básico que se calcula a partir de los importes que ha ido percibiendo cada agricultor de los distintos regímenes de ayuda. Asimismo, si cumple una serie de medidas de interés medioambiental, diferentes de la condicionalidad, podrán percibir un complemento de ayuda (pago verde o greening).

Además si se trata de un joven que ha iniciado la actividad agraria, durante los cinco primeros años desde el inicio efectivo, recibirán un complemento adicional. También se instauran unas ayudas acopladas a

ere ezartzen dira. Azkenik, nekazari txikientzako erregimen sinplifikatua arautzen da, betiere, zuzeneko ordainketen zenbateko osoa 1.250 eurotik beherakoa denean.

FEAGA funtsaren guztizko ekarpena 315 milioi eurokoa izango da 7 urteko denboraldi horretan. Gainera, ardoaren Erakunde Komunaren sustapen, inbertsio eta berregituraketa ekintzak ere finantzatzen ditu.

## **LGNEF**

2015-2020ko Landa Garapenerako Programa aldi horretan Euskadiko landa-ingurunean bultzatuko diren jarduera eta neurrietarako Nekazaritza Politika Bateratuaren finantza-laguntza egituratzen duen programa da. Eta, Europako Batzordeak 2015eko maiatzaren 26an onartu zuen.

LGP, beraz, finantza-tresna bat da gure landa-inguruneke eragileei laguntzeko (nekazariak, basogintza-elkartek, kooperatibak, nekazaritza-industriak, udalak, eta abar). Bruselak (LGENF funtsa) eta euskal erakundeek (Eusko Jaurlaritza eta foru-aldundiak) aurrekontu-ekarpenek finantzatzen dute.

Ildo horretatik, LGP euskal erakundeek euskal landa-ingurunean egin nahi diren politikak bultzatzeko eta laguntzeko duten funtsezko tresna bat da.

Euskadiko LGPa honako hauetatik sortutako lehentasuneko beharren inguruan egituratu da: gure landa-ingurunea osatzen duten arloen egoera-diagnostikotik, aurre egin beharreko helburu eta ildo estrategikoetatik, eta, azkenik, ezarri beharreko neurri eta jardueretatik dagokien diru-esleipenarekin.

Programa honek bat egin behar du Bruselak LGENF Erregelamenduaren bitartez ezartzen dituen xedapenekin. Erregelamendu horrek, laburbilduz, 6 lehentasun handi eta horiei lotutako 18 foku-arlo ezartzen ditu, eta horiei

determinados sectores con problemas. Por último se regula un régimen simplificado para pequeños agricultores siempre que el importe total de pagos directos a percibir sea inferior a 1.250 euros.

La aportación total del fondo FEAGA a este período de 7 años ascenderá a unos 315 millones de euros. Además también financia las operaciones de promoción, inversión y reestructuración en la OC del vino.

## **FEADER**

El PDR (Programa de Desarrollo Rural) 2015-2020, es el Programa que articula el apoyo financiero de la PAC (Política Agrícola Común) para las actuaciones y medidas a impulsar en el medio rural de Euskadi, durante ese periodo. Fue aprobado por la Comisión Europea el 26 de mayo de 2015.

El PDR, por tanto es ante todo un instrumento financiero de apoyo a los distintos agentes que integran nuestro medio rural (agricultores, forestalistas, cooperativas y agroindustrias, ayuntamientos, etc), cofinanciado entre Bruselas (fondo FEADER) y las aportaciones presupuestarias de las Instituciones Vascas (Gobierno Vasco y Diputaciones Forales).

En este sentido, el PDR se configura como un instrumento primordial de las Instituciones Vascas para el impulso y apoyo de las políticas que se pretenden llevar a cabo en el medio rural vasco.

El PDR de Euskadi, se articula en torno a las necesidades prioritarias que surjan del diagnóstico de situación de los distintos ámbitos que conforman nuestro medio rural, de la selección de objetivos y líneas estratégicas a afrontar, y en último término, de la selección de medidas y actuaciones a implementar con su correspondiente asignación financiera.

Este Programa está en consonancia con las disposiciones que establece Bruselas a través del Reglamento FEADER, en el que, en síntesis, se establecen 6 grandes prioridades, y 18 áreas focales ligadas a ellas, a atender,



zenbait neurri eta jardueren bitartez erantzun behar zaie.

LGENF funtsak Plan honi egindako ekarpena 87,1 milioi eurokoa da, eta euskal administrazioen (Eusko Jaurlaritza eta Foru Aldundiak) berezko funtsen 51,5 milioi euroko ekarpenarekin batera, 138,6 milioi euroko gastu publikoa osatzen du.

## **IAEF**

2014ko maiatzaren 20an Itsas eta Arrantzako Europako Funtsaren Araudia (IAEF) onartu zen. 2014-2020 denboraldirako EBren itsas eta arrantza politiken funts berria da IAEF, aurretik zegoen Arrantzako Europako Funtsaren ordezkia (AEF).

Funts berriaren oinarritzko printzipioak honakoak dira: Arrantza iraunkorrerako trantsizioan arrantzaleei laguntzea; kostako komunitateei ekonomiak dibertsifikatzen laguntzea; Europako kostaldeetan enplegua sortzeko eta bizi-kalitatea hobetzeko proiektuak finantzatzea; eta, finantzaketa eskuratzeko aukera erraztea. IAEF funtsak, gainera, 2020 Europako Estrategiak ezarritako helburuak ezartzen ditu ardatz gisa. Horien artean hazkunde adimentsua, iraunkorra eta integratzailea barne hartzen da, baita Batasunaren garapen armoniatsua ere.

IAEF funtsaren bitartez, Arrantza Politika Komuna aplikatzen laguntzeko neurriak finantzatzen dira (beste batzuekin batera). Neurri horiek Estatu mailako Programa Eragile espezifiko baten bitartez gauzatzen dira Espainian. Programa horrek 1.161,6 milioi euroko esleipena du; horietatik 74,1 milioi euro Euskal Autonomia Erkidegoak kudeatuko ditu.

IAEF funtsak Euskal Autonomia Erkidegoari esleitutako finantzaketak %31ko gorakada dakar, 2007-2013 denboraldian esleitutako AEF funtsekin alderatuta (74,1 milioi euro, 56,4 milioi euroren aurrean). Euskal arrantza sektorearentzat aurreikusitako inbertsio osoa 135,5 milioi eurokoa izango da; horietatik 74,1 IAEF funtsetik datoz, 26,58 Eusko Jaurlaritzatik eta 34,8 milioi euro inbertsio

a través de un menú de posibles medidas y actuaciones a implementar.

La aportación del fondo FEADER a este Plan asciende a 87,1 millones de euros que junto con una aportación de los fondos propios de las administraciones vascas (Gobierno Vasco y Diputaciones Forales) de 51,5 millones de euros completan un gasto público total de 138,6 millones de euros.

## **FEMP**

El día 20 de mayo de 2014 se aprobó el Reglamento del Fondo Europeo Marítimo y Pesquero (FEMP). El FEMP es el nuevo fondo de las políticas marítima y pesquera de la UE para el periodo 2014-2020, en sustitución del anterior Fondo Europeo de Pesca (FEP).

Los principios inspiradores de este nuevo Fondo son: ayudar a los pescadores en la transición a la pesca sostenible; ayudar a las comunidades costeras a diversificar sus economías; financiar proyectos para crear empleo y mejorar la calidad de vida en las costas europeas; y, facilitar el acceso a la financiación. El FEMP fija además como eje horizontal los objetivos establecidos por la Estrategia Europa 2020, que incluyen un crecimiento inteligente, sostenible e integrador, así como el desarrollo armónico de la Unión.

A través del FEMP se cofinancian medidas que tienen por objeto contribuir a la aplicación de la Política Pesquera Común. Estas medidas se instrumentan en el Estado español mediante un Programa Operativo específico de ámbito estatal con una asignación total de 1.161,6 millones de euros, de los cuales 74,1 millones de euros que serán gestionados por la C.A. del País Vasco.

La financiación asignada por el FEMP al País Vasco supone un incremento del 31% respecto a los fondos FEP asignados en el periodo 2007-2013 (74,1 frente a 56,4 millones de euros). La inversión total prevista para el sector pesquero vasco asciende a 135,5 millones de euros, de los que 74,1 provienen del FEMP, 26,5 del Gobierno Vasco y de la inversión privada 34,8 millones de



pribatutik.

## 10. BESTE FINANTZAZIO-ITURRI BATZUK

Hona hemen autonomia-erkidegoko administrazioen gainerako diru-sarrerak:

- Beste intsuldaketa batzuk. Beste administrazio batzuetatik jasotako diru-sarrerak, hauek eragindakoak:
  - a) Foru-aldundien eta udalen partaidetza zerga ez itunduetan.
  - b) Kirol eta Ongintzako Elkarrekiko Apustuen eta Estatuko Loteria eta Apustuen Organismo Nazionalaren diru-bilketaren partaidetza.
  - c) Estatuko administrazioekin eta Euskadiko instituzioen artean finantzaziorako egindako akordioak eta hitzarmenak.
- Tasak eta ondasunak saltzeagatik eta zerbitzuak emateagatik lortutako diru-sarrerak, eta zenbait zergaren gaineko errekarrietatik eta isunetatik lortutakoak.
- Ondarezko diru-sarrerak: balore-tituluen interesak; dibidenduak; higiezinak, emakiden eta aprobetxamenduen errentak, eta, funtsean, gordailuen interesak.
- Finantza-aktiboen aldakuntza: tituluak besterentzea eta maileguak itzultzea.
- Zorpetzea: maileguak eta zor publikoko jaulkipenak, erakunde bakoitzari dagokion mugen barruan.
- Beste batzuk: inbertsioak besterentzea.

euros.

## 10. OTRAS FUENTES DE FINANCIACIÓN

El resto de ingresos de las Administraciones de la Comunidad Autónoma son:

- Otras transferencias. Ingresos recibidos de otras administraciones por:
  - a) Participación de las Diputaciones Forales y Ayuntamientos en tributos no concertados.
  - b) Participación en la recaudación de las Apuestas Mutuas Deportivo Benéficas y del Organismo Nacional de Loterías y Apuestas del Estado.
  - c) Acuerdos y Convenios de financiación establecidos con las Administraciones del Estado y entre las Instituciones del País Vasco.
- Tasas y otros ingresos derivados de la venta de bienes y prestación de servicios, así como los recargos sobre determinados tributos y las multas.
- Ingresos patrimoniales: intereses de títulos valores, dividendos, renta de inmuebles, concesiones y aprovechamientos y, fundamentalmente, los intereses de depósitos.
- Variación de activos financieros: enajenación de títulos y reintegros de préstamos.
- Endeudamiento: préstamos y emisiones de deuda pública, dentro de los límites legales que corresponden a cada institución.
- Otros: enajenación de inversiones.



**B ATALA**  
**Euskadiko Ogasunaren kudeaketa**  
**2015eko ekitaldian**

Parte B  
Gestión de la Hacienda Vasca  
en el ejercicio 2015



## **III. Kapitulu**

### **Euskadiko Ogasun Orokorra**

#### Capítulo III

#### Hacienda General del País Vasco

##### **1. SARRERA**

1/1997 Legegintzako Dekretuak, azaroaren 11koak, Euskadiko Ogasun Nagusiaren Antolarauei buruzko Legearen Testu Bategina onartzen duenak, honako hau ezartzen du 1. artikuluan: "Euskal Autonomia Erkidegoak ekonomiaren arloan dauzkan eskubide eta obligazio guztiek osatzen dute Euskadiko Ogasun Nagusia".

Kapitulu honetan, Euskadiko Ogasun Orokorra 2015eko ekitaldian egindako kudeaketa aztertzen da. Lehenik eta behin,

##### **1. INTRODUCCIÓN**

De acuerdo con el Decreto Legislativo 1/1997, de 11 de noviembre, por el que se aprueba el texto refundido de las disposiciones legales vigentes sobre Principios Ordenadores de la Hacienda General del País Vasco, se establece en su artículo 1 que "la Hacienda General del País Vasco está constituida por el conjunto de derechos y obligaciones, de naturaleza económica, de que sea titular la Comunidad Autónoma de Euskadi".

En este capítulo se analiza la gestión de la Hacienda General del País Vasco en 2015. Primeramente, se realiza una breve reseña

urtean zehar onartutako xedapenen aipamen laburra egiten da, eta, ondoren, kudeaketa ekonomikoaren azterketa egiten da, bi alderdi berezita: sarrerak eta gastuak.

Sarrerak kopuruan duten garrantzia eta instituzionalki duten garrantzia kontuan hartuta sailkatu ditugu. Euskadiko Ogasun Orokorraren finantzazio-iturri nagusia foru-aldundien ekarpenak dira, Ekonomia Itunaren baliabideak erakundeen artean banatzen dituztenak; eta horiek aztertuko dira lehenbizi. Ondoren, Estatuko administrazioaren eta Europar Batasunaren transferentziak aztertzen dira, bai eta zorpetzea eta gainerako sarrerak ere. Aurrerago, gastuaren kudeaketa ekonomikoari buruzko atal bat dago.

Horrezaz gain, izaera instituzionaleko zenbait finantza-fluxu aztertzen dira. Ez dute eraginik Euskadiko Ogasun Orokorraren aurrekontuan, baina haien finantza-kudeaketa egin behar du. Hona hemen:

- Estatuari ordaindu beharreko kupoa. Lurralde historiko bakoitzari dagokion kopurua Ogasun Orokorrak jasotzen du, eta, ondoren, Estuati ordainketa bateratu batean ordaintzen zaio.
- BEZagatik bildutakoa doitzea. Estatutik datozen diru-kopuruak Ogasun Orokorrak jasotzen ditu eta horrek foru-aldundiei banatzen dizkie.
- Fabrikazioko Zerga Bereziengatik bildutakoaren egokitzapena. Horiek ere foru-aldundien artean banatzen dira.
- Fabrikazioko Zerga Bereziak ituntzeak eragindako finantza-konpentsazioak. Kupoaren finantza-fluxuarekin batera egiten dira.

## 2. ARAUGINTZA

### 2.a. Alderdi orokorrak

2015. urtean, Ogasun Orokorraren araugintzaren jarduera autonomia-erkidegoaren tasak eta prezio publikoak

sobre las disposiciones aprobadas a lo largo del año y luego se aborda la gestión económica desde la doble vertiente de ingresos y gastos.

Los ingresos se clasifican según su relevancia cuantitativa e institucional. Las Aportaciones de las Diputaciones Forales, provenientes de la distribución entre Instituciones de los recursos del Concierto Económico, constituyen la principal fuente de financiación de la Hacienda General del País Vasco. A continuación se analizan las transferencias de la Administración del Estado y de la Unión Europea, así como, el endeudamiento y resto de ingresos. Más adelante, se incluye un apartado destinado a la gestión económica del gasto.

Además, se analizan varios flujos financieros de carácter institucional que no tienen una incidencia presupuestaria para la Hacienda General del País Vasco, pero que sí implican una gestión financiera por parte de ésta. Estos flujos son:

- Cupo a pagar al Estado, en el que los importes de cada Territorio Histórico se reciben en la Hacienda General y, luego, se efectúa el pago conjunto al Estado.
- Ajuste de la recaudación por el IVA, en que los importes procedentes del Estado se reciben en la Hacienda General que los distribuye entre las Haciendas Forales.
- Ajustes de la recaudación por los Impuestos Especiales de Fabricación. Que se distribuyen, igualmente, entre las Diputaciones Forales.
- Compensaciones financieras derivadas de la concertación de los Impuestos Especiales de Fabricación, que se realizan junto con los flujos financieros del cupo.

## 2. ACTIVIDAD NORMATIVA

### 2.a. Aspectos generales

La actividad normativa de la Hacienda General durante 2015 se concentró en la regulación de las tasas y precios públicos de la Comunidad

arautzea izan zen.

Abenduaren 23ko 5/2014 Legeak, Euskal Autonomia Erkidegoko 2015erako Aurrekontu Orokorrak onartzen dituenak, II. kapituluko 29. artikuluan, ezarri egin zen Euskadiko Ogasun Nagusiaren tasak ez zirela igoko, 2014. ekitaldian indarrean dagoen zenbatekoaren aldean, aurreikusitakotik salbuesten ziren aipatutako lege honetan berariaz eguneratzen ziren tasak.

Aipatutako araudiarekin bar etorrita, prezio publiko hauek ezarri ziren:

- Hezkuntza, Hizkuntza Politika eta Kultura Sailak ematen dituen zerbitzuengatik.
- Ogasun eta Finantzetako Sailak ematen dituen zerbitzuengatik.
- Haurreskolak Partzuergoak eskainitako zerbitzuengatik.

## 2.b. Arauen aurkibidea

### BESTELAKO XEDAPENAK

186/2015 DEKRETUA, urriaren 6koa, Euskal Autonomia Erkidegoko Administrazioaren eta haren erakunde autonomoen tasa eta prezio publikoen kudeaketaren zenbait alderdi arautzen dituen Dekretua bigarren aldiz aldatzen duena. (EHAA 193 zk., 2015eko urriak 9).

AGINDUA, 2015eko uztailaren 9koa, Hezkuntza, Hizkuntza Politika eta Kultura sailburuarena, Hezkuntza, Hizkuntza Politika eta Kultura Sailak prestatzen dituen hezkuntza-zerbitzuen prezio publikoak finkatzeko den Agindua bigarren aldiz aldatzen duena. (EHAA 139 zk., 2015eko uztailak 24).

AGINDUA, 2015eko uztailaren 9koa, Hezkuntza, Hizkuntza Politika eta Kulturako sailburuarena. Honen bidez, 2015-2016 ikasturtean Euskal Herriko Unibertsitateko goi-mailako hezkuntzako zerbitzu publikoengatik ordaindu beharreko prezioak finkatu dira, bai eta horien salbuespen eta murrizketez baliatzeko baldintzak ezarri ere.

Autónoma.

Mediante el artículo 29 del Capítulo II de la Ley 5/2014, de 23 de diciembre, por la que se aprueban los Presupuestos Generales de la Comunidad Autónoma de Euskadi para el ejercicio 2015 se estableció que las tasas de la Hacienda General del País Vasco no se incrementarían respecto a la cuantía vigente en el ejercicio 2014, salvo las tasas que eran objeto de actualización específica en la citada ley.

De acuerdo con la mencionada regulación, se fijaron los siguientes precios públicos:

- Por los servicios que presta el Departamento de Educación, Política Lingüística y Cultura.
- Por los servicios que presta el Departamento de Hacienda y Finanzas.
- Por los servicios ofertados por el Consorcio Haurreskolak.

## 2.b. Índice normativo

### OTRAS DISPOSICIONES

DECRETO 186/2015, de 6 de octubre, de segunda modificación del Decreto por el que se regulan determinados aspectos de la gestión de las tasas y de los precios públicos de la Administración de la Comunidad Autónoma del País Vasco y sus Organismos Autónomos. (BOPV nº 193, de 9 de octubre de 2015).

ORDEN de 9 de julio de 2015, de la Consejera de Educación, Política Lingüística y Cultura, de segunda modificación de la Orden por la que se fijan los precios públicos de los servicios educativos que presta el Departamento de Educación, Política Lingüística y Cultura. (BOPV nº 139, de 24 de julio de 2015).

ORDEN de 9 de julio de 2015, de la Consejera de Educación, Política Lingüística y Cultura, por la que se fijan los precios a satisfacer por los servicios públicos de educación superior de la Universidad del País Vasco / Euskal Herriko Unibertsitatea para el año académico 2015-2016, y se definen las condiciones para el beneficio de las exenciones y reducciones de



(EHAA 131 zk., 2015eko uztailak 14).

EBAZPENA, 2015eko ekainaren 18koa, Zerga Administrazioaren zuzendaria, zeinaren bidez, interesdunei entzuteko izapidearen mende jartzen baita Euskal Autonomia Erkidegoko Administrazioaren eta honen erakunde autonomoen tasak eta prezio publikoak kudeatzeko zenbait alderdi arautzen dituen dekretua aldatzen duen dekretu-proiektua. (EHAA 121 zk., 2015eko ekainak 30).

02/03-2015 ERABAKIA, Haurreskolak Partzuergoko Zuzendaritza Batzordearen 2015eko martxoaren 18koa, zeinetan Haurreskolak Partzuergoak eskainitako zerbitzuen prezio publikoak finkatzen diren. (EHAA 87 zk., 2015eko maiatzak 13).

### **3. KUDEAKETA EKONOMIKOA**

#### **3.a. Diru-sarrerak**

III.1 koadroan adierazten dira, laburtuta, Eusko Jaurlaritzak 2015eko ekitaldian likidatutako diru-sarrerak, aitortutako eskubideak eta likidatutako garbiak. Guztira, 10.102.302 mila euro dira.

Hurrengo koadroek kontzeptu nagusiengatikiko diru-sarrerak adierazten dituzte. Nabarmentzekoak dira foru-aldundien ekarpenak, Euskal Autonomia Erkidegoko erakunde erkideen guztizko diru-sararren % 83,54 baitira.

los mismos. (BOPV nº 131, de 14 de julio de 2015).

RESOLUCIÓN de 18 de junio de 2015, de la Directora de Administración Tributaria, por la que se somete a trámite de información pública el proyecto de Decreto de segunda modificación del Decreto por el que se regulan determinados aspectos de la gestión de las tasas y de los precios públicos de la Administración de la Comunidad Autónoma del País Vasco y sus organismos autónomos. (BOPV nº 121, de 30 de junio de 2015).

ACUERDO 02/03-2015 de 18 de marzo de 2015 del comité directivo del Consorcio Haurreskolak por el que se fijan los precios públicos de los servicios ofertados por el Consorcio Haurreskolak. (BOPV nº 87, de 7 de mayo de 2015).

### **3. GESTIÓN ECONÓMICA**

#### **3.a. Ingresos**

En el Cuadro III.1 siguiente se presenta el resumen de los ingresos liquidados, derechos reconocidos y liquidados netos, por el Gobierno Vasco en el ejercicio 2015, por un total de 10.102.312 miles de euros.

Los cuadros siguientes muestran los ingresos por los principales conceptos, destacando las Aportaciones de las Diputaciones Forales que representaron un 83,54% del total de ingresos de las Instituciones Comunes del País Vasco.

**EUSKAL AUTONOMI ERKIDEGOA. DIRU-SARRERA LIKIDATUAK**  
**COMUNIDAD AUTÓNOMA DEL PAÍS VASCO. INGRESOS LIQUIDADOS**

°°°€

| DIRU-SARRERA                              | 2015              | 2014              | 2013             | 2012              | 2011             | INGRESOS                                 |
|---|-------------------|-------------------|------------------|-------------------|------------------|--|
| <b>1. FORU-ALDUNDIEN EKARPENAK</b>        | <b>8.439.606</b>  | <b>8.261.433</b>  | <b>7.820.933</b> | <b>8.311.943</b>  | <b>7.915.428</b> | <b>1. APORTACIONES DIP. FORALES</b>      |
| Ekarpen Orokorra                          | 7.987.883         | 7.845.378         | 7.428.008        | 7.447.837         | 7.314.810        | Aportación General                       |
| Ekarpen Bereziak                          | 451.723           | 416.055           | 392.925          | 864.106           | 600.619          | Aportaciones Específicas                 |
| <b>2. BESTE DIRU-SARRERA INST. BATZUK</b> | <b>212.397</b>    | <b>390.451</b>    | <b>494.634</b>   | <b>476.222</b>    | <b>371.024</b>   | <b>2. OTROS INGRESOS INSTITUCIONALES</b> |
| Euskadiko erakundeen transf.              | 618               | 361               | 5.091            | 7.469             | 7.746            | Transf. Instituciones País Vasco         |
| Estatuaren transferentziak                | 143.543           | 252.402           | 366.280          | 381.967           | 254.805          | Transferencias del Estado                |
| Europar Batasuneko funtsak                | 68.236            | 137.688           | 123.263          | 86.786            | 108.151          | Fondos Unión Europea                     |
| EGF                                       | 1.005             | 4.388             | 4.637            | 7.798             | 7.594            | FSE                                      |
| EGEF                                      | 357               | 61.235            | 37.395           | 238               | 34.809           | FEDER                                    |
| NBBEF-Orientazioa                         |                   |                   |                  | 38                |                  | FEOGA-Orientación                        |
| LGENF*                                    | 7.285             | 10.574            | 17.661           | 12.899            | 5.719            | FEADER*                                  |
| NBEF*                                     | 55.582            | 55.164            | 52.392           | 51.689            | 51.272           | FEAGA*                                   |
| AEF (ABFT)                                |                   | 5.740             | 7.244            | 8.715             | 6.376            | FEP (IFOP)                               |
| Kohesio Funtza                            |                   |                   |                  | 3.481             |                  | Fondo de Cohesión                        |
| Beste funts batzuk                        | 4.007             | 586               | 3.934            | 1.928             | 2.381            | Otros Fondos                             |
| Europar Batasunaren kanpoko funtsak       |                   |                   |                  |                   | 322              | Fondos del exterior de la U.E.           |
| <b>3. BESTE BALIABIDE BATZUK</b>          | <b>1.450.309</b>  | <b>1.455.646</b>  | <b>1.493.702</b> | <b>1.561.701</b>  | <b>1.479.248</b> | <b>3. OTROS RECURSOS</b>                 |
| Zeharkako zergak                          | 3.941             | 5.700             | 6.079            | 2.476             | 3.010            | Impuestos indirectos                     |
| Tasak eta prezio publikoak                | 180.367           | 213.372           | 195.659          | 181.861           | 210.864          | Tasas y precios públicos                 |
| Beste transferentziak                     | 13.518            | 10.980            | 5.160            | 7.221             | 11.072           | Otras transferencias                     |
| Ondare-sarrerak                           | 35.409            | 48.139            | 48.005           | 165.032           | 197.261          | Ingresos patrimoniales                   |
| Inbertsio errealeen besterentzeak         | 1.467             | 1.966             | 16               | 71.952            | 1.064            | Enajenación de inversiones reales        |
| Finantza-aktiboen gutxitzea               | 52.590            | 36.122            | 63.531           | 48.738            | 49.078           | Disminución de activos financieros       |
| Zor publikoa                              | 1.163.018         | 1.139.367         | 1.175.253        | 1.084.420         | 960.077          | Deuda pública                            |
| <b>DIRU-SARRERAK, GUZTIRA</b>             | <b>10.102.312</b> | <b>10.107.529</b> | <b>9.809.269</b> | <b>10.349.866</b> | <b>9.718.879</b> | <b>TOTAL INGRESOS</b>                    |

\* 2007ko urtarilaz geroztik, NBBEF-Bermea desagertu zen, eta NBEF eta LGENF sortu ziren.

\* A partir de enero de 2007 desaparece el FEOGA-Garantía y se crean el FEADER y el FEAGA.

**KOADROA / CUADRO III.1**

**EUSKO JAURLARITZAREN DIRU-SARRERA LIKIDATUAK KAPITULUAREN ARABERA**  
**INGRESOS LIQUIDADOS DEL GOBIERNO VASCO POR CAPÍTULOS**

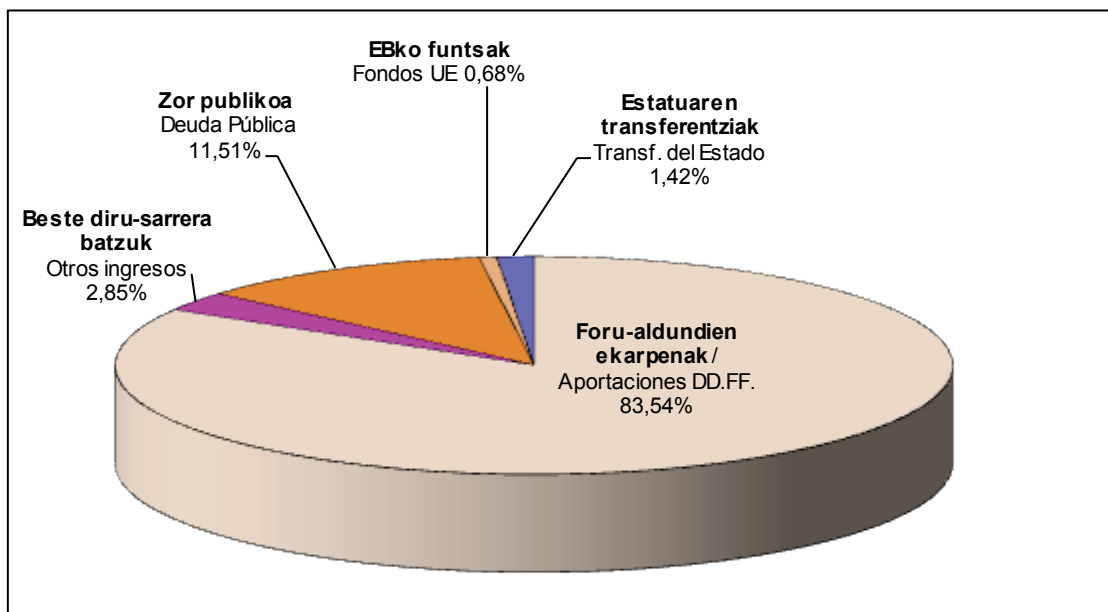
°°°€

| KONTZEPTUAK - URTEAK / CONCEPTOS - AÑOS   | 2009             | 2010              | 2011             | 2012              | 2013             | 2014              | 2015              |
|---|------------------|-------------------|------------------|-------------------|------------------|-------------------|-------------------|
| <b>Kap. II. Zeharkako zergak</b><br>Cap. II. Impuestos indirectos   | 4.641            | 4.274             | 3.010            | 2.476             | 6.079            | 5.700             | 3.941             |
| <b>Kap. III. Tasak, prezio pub. eta zuzb. publikoko beste batzuk</b><br>Cap. III. Tasas, precios públicos y otros ingr. derecho público | 169.758          | 189.464           | 210.864          | 181.861           | 195.659          | 213.372           | 180.367           |
| <b>Kap. IV. Gastu arruntetarako transf. eta dirulaguntzak</b><br>Cap. IV. Transferencias y subven. para gastos corrientes               | 7.181.787        | 8.090.883         | 8.024.907        | 8.423.796         | 7.923.014        | 8.364.078         | 8.539.794         |
| <b>Kap. V. Ondare-sarrerak</b><br>Cap. V. Ingresos patrimoniales  | 48.974           | 83.868            | 197.261          | 165.032           | 48.005           | 48.139            | 35.409            |
| <b>Kap. VI. Inbertsio errealeen besterentzeak</b><br>Cap. VI. Enajenación de inversiones reales   | 386              | 713               | 1.064            | 71.952            | 16               | 1.966             | 1.467             |
| <b>Kap. VII. Kapital eragiketarako transf. eta dirulaguntzak</b><br>Cap. VII. Transferencias y subv. para operaciones de capital        | 93.420           | 196.146           | 272.617          | 371.590           | 397.713          | 298.786           | 125.726           |
| <b>Kap. VIII. Finantza-aktiboen gutxitzea</b><br>Cap. VIII. Disminución de activos financieros  | 20.413           | 17.485            | 49.078           | 48.738            | 63.531           | 36.122            | 52.590            |
| <b>Kap. IX. Finantza pasiboak</b><br>Cap. IX. Pasivos financieros   | 1.411.000        | 1.893.000         | 960.077          | 1.084.420         | 1.175.253        | 1.139.367         | 1.163.018         |
| <b>GUZTIRA / TOTAL</b>  | <b>8.930.380</b> | <b>10.475.834</b> | <b>9.718.879</b> | <b>10.349.866</b> | <b>9.809.269</b> | <b>10.107.529</b> | <b>10.102.312</b> |
| <b>Diru-sarrera arruntak / Ingresos corrientes</b>  | <b>7.405.160</b> | <b>8.368.489</b>  | <b>8.436.042</b> | <b>8.773.166</b>  | <b>8.172.756</b> | <b>8.631.288</b>  | <b>8.759.511</b>  |
| <b>Kapital-eragiketak / Operaciones de capital</b>  | <b>93.807</b>    | <b>196.860</b>    | <b>273.682</b>   | <b>443.543</b>    | <b>397.729</b>   | <b>300.752</b>    | <b>127.193</b>    |
| <b>Finantza-eragiketak / Operaciones financieras</b>  | <b>1.431.413</b> | <b>1.910.485</b>  | <b>1.009.156</b> | <b>1.133.158</b>  | <b>1.238.784</b> | <b>1.175.489</b>  | <b>1.215.608</b>  |

**KOADROA / CUADRO III.2**

EUSKAL AUTONOMIA ERKIDEGOKO DIRU-SARREREN JATORRIA. 2015EKO LIKIDAZIOA  
PROCEDENCIA DE LOS INGRESOS DE LA CAPV. LIQUIDACIÓN 2015

%



GRAFIKOA / GRÁFICO III.1

2015EAN EUSKO JAURLARITZAREN DIRU-SARRERA LIKIDATUAK KONTZERTUAREN ARABERA  
INGRESOS LIQUIDADOS DEL GOBIERNO VASCO POR CONCEPTOS EN 2015

| kapituloa-artikuloa-konzeptoa   | konz. conc.  | art. art.                | kap. cap.        | capitulo-articulo-concepto   |
|---|--|--------------------------|------------------|--|
| bingo jokoaren gaineko zerga<br>jokoaren gaineko tasaren erretegia<br><b>Kap. II: Zeharkako zergak</b>  |  | 97<br>3.844              | <b>3.941</b>     | impuesto sobre el juego del bingo<br>recargo de la tasa sobre el juego<br><b>Cap. II: Impuestos indirectos</b>   |
| eaek berak araututako tasak: izaera orokorrekoak<br>eaek berak araututako beste tasa batzuk<br>eaek berak arautzen ez dituen beste tasa batzuk<br>tasak<br>prezio publikoak<br>itzulerak<br>errekarguak, isunak eta zuzen. publik. sarr. interes<br>zerbitzu ezberdinengatiko diru-sarrerak<br>bestelako diru-sarrerak<br>ohizkanpoko diru-sarrerak<br>zuzb. publikoeko hainbat diru-sarrera<br><b>Kap. III: Tasak, salneurriak eta zuzb. publikoko b. batzuk</b>   | 6.190<br>9.313<br>350<br><br>15.853<br>21.698<br>14.005<br>44.165<br>11.420<br>65.473<br>7.754<br>128.811                    |                          | <b>180.367</b>   | de normativa propia de la cae: de carácter general<br>otras tasas de normativa propia de la cae<br>otras tasas de normativa no propia de la cae<br>tasas<br>precios públicos<br>reintegros<br>recargos, multas e intereses de ingr. derecho pub.<br>ingresos por servicios diversos<br>otros ingresos<br>ingresos extraordinarios<br>diversos ingresos en régimen de derecho público<br><b>Cap. III: Tasas, pre. públicos y otros ingr. derecho públ.</b>  |
| erakunde autonomoetatik<br>zuzenbide pribatuko erakunde publikoetatik<br>sozietate publikoetatik<br>EAE AP-KES sailka. EAE SP ez diren erakundeetatik<br>euskal autonomi erkidegoaren adm. publikotik<br>foru aldundietatik<br>euskal alor publikoko toki-erakundeetatik<br>euskal alor publikoko zuzen. prib. beste erak. batzuetatik<br>euskal alor publikoko erakundeetatik<br>estatuko administrazio zentraletik<br>gizarte-segurantzaren erakunde kudeatzailetatik<br>espainiako alor publikoko besten erak. batzuetatik<br>espainiako alor publikoko erakundeetatik<br>atzeritik<br>bestelako enpresa pribatuetatik<br>familiengandik<br>irabazi-asmorik gabeko instituzioetatik<br>familia, enpresa, beste alor eta erak. batzuetatik<br><b>Kap. IV: Gastu arruntetarako transf. eta dirulaguntzak</b> | 7.312<br>304<br>0<br>3<br>8.440.274<br>1.241<br>8.441.515<br>27.869<br>0<br>993<br>28.863<br>59.253<br>197<br>2.348<br>2.545 | 7.619                    | <b>8.539.794</b> | de organismos autónomos<br>de entes públicos de derecho privado<br>de sociedades públicas<br>de entidades no SP CAE, clasificadas AP-SEC CAE<br>de la administración pública de la cae<br>de diputaciones forales<br>de entidades locales del sector público vasco<br>de otros entes de derecho público del sector púb. vasco<br>de entidades del sector público vasco<br>de la administración central del estado<br>de entidades gestoras de la seguridad social<br>de otras entidades del sector público español<br>de entidades del sector público español<br>del exterior<br>de otras empresas privadas<br>de familias<br>de instituciones sin fines de lucro<br>de empresas, familias y otros sectores y entidades<br><b>Cap. IV: Transferencias y subven. para gastos corrientes</b> |
| EAE SP erakundearen kapitaleko partaidetzetatik<br>EAE AP-KES sailka. EAE SP ez erakundetan<br>EAEren finantza-inbertsioen diru-sarrerak<br>beste erak. batzuetako f.-inbertsioen diru-sarr.<br>truke-alde positiboak<br>banku-kontuen interesak<br>bestelako diru-sarrera finantzarioak<br>hainbat diru-sarrera finantzario<br>alokatze eta antzeko eragiketengatiko sarrerak<br>zerbitzu ezberdinengatiko diru-sarrerak<br>bestelako diru-sarrerak<br>ohizkanpoko diru-sarrerak<br>ibilgetuaren sarrerak eta bestelako sarrera finantz.<br><b>Kap. V: Ondare-sarrerak</b>   | 28.800<br>77<br>28.877<br>802<br>13<br>8<br>0<br>21<br>184<br>383<br>2.569<br>2.574<br>5.710                                 |                          | <b>35.409</b>    | de participaciones en capital en entidades SP CAE<br>en entidades no SP. CAE Clasificadas AP SEC CAE<br>ingresos de inver. financieras en admn. pública CAE<br>ingresos de inver. financieras en otras entidades<br>diferencias de cambio positivas<br>intereses de cuentas corrientes bancarias<br>otros ingresos financieros<br>diversos ingresos financieros<br>ingresos por arrendamientos y opera. similares<br>ingresos por servicios diversos<br>otros ingresos<br>ingresos extraordinarios<br>ingresos del inmovilizado y otros ing. financieros<br><b>Cap. V: Ingresos patrimoniales</b>  |
| eraikuntzak<br>instalazio teknikoak, makineria, tresneria eta beste batzuk<br>garraio-elementuak<br>inbertsio materialen besterentzeak<br><b>Kap. VI: Inbertsio errealeen besterentzeak</b>   | 1.463<br>0<br>4<br>1.467   |                          | <b>1.467</b>     | construcciones<br>instalaciones técnicas, maquinaria, utillaje y otras<br>elementos de transporte<br>enajenación de inversiones materiales<br><b>Cap. VI: Enajenación de inversiones reales</b>  |
| euskal alor publikoko toki-erakundeetatik<br>estatuko administrazio zentraletik<br>atzerriko alor publikotik<br><b>Kap. VII: Kapital eragiketarako transf. eta dirulaguntzak</b>  |  | 618<br>115.043<br>10.064 | <b>125.726</b>   | de entidades locales del sector público vasco<br>de entidades del sector público español<br>del exterior<br><b>Cap. VII: Transf. y subv. para opera. de capital</b>  |
| EAEko sektore publikoari emandako kredituak<br>EAE AP-KES sailka. EAE SP ez erakundetan<br>fin-inbertsioak EAE AP-KES sailka. EAE SP ez erakundetan<br>finantza-inbertsioak ondare tresnetan<br>kredituak<br>langilei emandako kredituak<br>beste erakunde batzuetako finantza-inbertsioak<br><b>Kap. VIII: Finantza-aktiboan gutxitzea</b>   | 44<br>1.511<br>1.110<br>44.087<br>5.838<br>51.034  | 1.555                    | <b>52.590</b>    | créditos al sector público de la CAE<br>en entidades no SP-CAE Clasificadas AP-SEC CAE<br>inv. fin. en entidades SP-CAE y ent. Clasif. AP-SEC CAE<br>inversiones financieras en instrumentos de patrimonio<br>créditos<br>créditos al personal<br>inversiones financieras en otras entidades<br><b>Cap. VIII: Disminución de activos financieros</b>   |
| jasapenak eta antzeko beste jaulkipen batzuk<br>beste erakunde batzuekiko zorrak<br><b>Kap. IX: Finantza-pasiboan gehitzea</b>  |  | 423.018<br>740.000       | <b>1.163.018</b> | empréstitos y otras emisiones análogas<br>deudas con otras entidades<br><b>Cap. IX: Aumento de pasivos financieros</b>   |
| <b>GUZTIRA</b>  |  | <b>10.102.312</b>        |                  | <b>TOTAL</b>   |

KOADROA / CUADRO III.3

### 3.a.1. Foru-aldundien ekarpenak

#### a. Hasierako aurrekontua

2015eko ekitaldirako Euskal Autonomia Erkidegoarenaurrekontuak finantzatzeko foru-aldundiek zenbateko ekarpena egin behar zuten aurreikustea, bai eta haietako bakoitzari ezar zekizkiokeen koefiziente horizontalak ere, martxoaren 23ko 2/2007 Legeari jarraiki zehaztu zituen Herri Dirubideen Euskal Kontseiluak.

### 3.a.1. Aportaciones de las Diputaciones Forales

#### a. Presupuesto inicial

La previsión de las Aportaciones de las Diputaciones Forales a la financiación de los Presupuestos de la Comunidad Autónoma del País Vasco para el ejercicio 2015, así como los coeficientes horizontales aplicables fueron determinados de acuerdo con la Ley 2/2007, de 23 de marzo, por el Consejo Vasco de Finanzas Públicas.

| <b>2015ERAKO EKARPENAK / APORTACIONES PARA 2015</b>                      |            | 000€              |
|--|------------|-------------------|
| <b>EKARPEN OROKORRA / APORTACIÓN GENERAL</b>                             |            | <b>8.290.167</b>  |
| <b>EKARPEN BEREZIAK / APORTACIONES ESPECÍFICAS</b>                       |            | <b>447.764</b>    |
| -Ertzaintza / Policía Autónoma   |            | 32.317            |
| -Ezohiko finantzaketa (8.2art.) / Financiación extraordinario (art. 8.2) |            | 16.639            |
| -Eskumen berriak / Nuevas competencias                                   |            | 398.808           |
| <b>EKARPENAK GUZTIRA / TOTAL APORTACIONES</b>                            |            | <b>8.737.931</b>  |
| <b>2015ERAKO EKARPEN OROKORRERAKO KALKULUA</b>                           |            | 000€              |
| <b>CÁLCULO DE LA APORTACIÓN GENERAL PARA 2015</b>                        |            |                   |
| <b>Banatu behar diren EI kudeaketatik eratorritako sarrerak</b>          |            | <b>13.080.127</b> |
| Ingresos derivados de la gestión del CE sujetos a reparto                |            |                   |
| <b>Itundutako zergen bilketa/ Recaudación Tributos Concertados</b>       | 13.080.113 |                   |
| <b>Interesak / Intereses</b>   | 14         |                   |
| <b>Kupoaren metodologiatik eratorritako kenkariak</b>                    |            | <b>-1.243.794</b> |
| Deducciones procedentes de la metodología del Cupo                       |            |                   |
| <b>1. Estatuarentzako Kupoa / Cupo al Estado</b>                         |            | <b>-796.030</b>   |
| <b>1.1. 2014ko kupo eta konpentsazioen likidazioa</b>                    |            | <b>11.442</b>     |
| Liquidación Cupo y compensaciones 2014                                   |            |                   |
| <b>2014ko kupoaren likidazioa / Liquidación Cupo 2014</b>                | 20.273     |                   |
| <b>2014ko finantza-kompentsazioen likidazioa</b>                         | -19.580    |                   |
| Liquidación Compensaciones financieras 2014                              |            |                   |
| <b>2014ko sektore elektriko gaineko zergengatik likidazioa</b>           | 10.749     |                   |
| Liquidación Compensaciones por impuestos del sector eléctrico 2014       |            |                   |
| <b>1.2. 2015eko kupo eta konpentsazioen likidazioa</b>                   |            | <b>-807.473</b>   |
| Cupo Líquido y compensaciones 2015                                       |            |                   |
| <b>2015eko kupo likidoa / Cupo Líquido 2015</b>                          | -878.446   |                   |
| <b>2015eko finantza-kompentsazioak / Compens. financieras 2015</b>       | 79.342     |                   |
| <b>2015eko sektore elektriko gaineko zergengatik likidazioa</b>          | -8.368     |                   |
| Liquidación Compensaciones por impuestos del sector eléctrico 2015       |            |                   |
| <b>2. Ertzaintza / Policía autónoma</b>                                  |            | <b>-32.317</b>    |
| <b>2014ko likidazioa / Liquidación 2014</b>                              | 672        |                   |
| <b>2015eko balorazioa / Valoración 2015</b>                              | -32.988    |                   |
| <b>3. Ezohiko Finantzaketa / Financiación Extraordinaria</b>             |            | <b>-16.639</b>    |
| <b>Ezohiko osasun gastuaren finantzaketa</b>                             |            | -1.352            |
| Financiación Gasto Sanitario Extraordinario                              |            |                   |
| <b>Hezkuntzaren Lege Organikoaren Garapena</b>                           |            | -17.991           |
| Desarrollo Ley Orgánica de Educación                                     |            |                   |
| <b>4. Eskumen berriak / Nuevas competencias</b>                          |            | <b>-398.808</b>   |
| <b>2014ko likidazioa / Liquidación 2014</b>                              | 7.500      |                   |
| <b>2015eko balorazioa / Valoración 2015</b>                              | -406.308   |                   |
| <b>BANATU BEHARREKO BALIABIDEAK / RECURSOS A DISTRIBUIR</b>              |            | <b>11.836.333</b> |
| <b>Ekarpen Orokorra (% 70,04) / Aport. General (70,04%)</b>              | 8.290.167  |                   |
| <b>EKARPEN OROKORRA GUZTIRA / TOTAL APORTACIÓN GENERAL</b>               |            | <b>8.290.167</b>  |

Lurralde historiko bakoitzaren ekarpena aurreko kopuruei —Ekarpen Orokorra eta Ekarpen Bereziak— koefiziente horizontalak aplikatuta kalkulatzen da, eta horrela lortzen da Ekarpenen Aurrekontua.

La Aportación de cada Territorio Histórico es el resultado de aplicar los coeficientes horizontales a las cantidades anteriores, Aportación General y Aportaciones Específicas, obteniéndose el Presupuesto de Aportaciones.

| 2015ERAKO KOEFIZIENTE HORIZONTALAK<br>COEFICIENTES HORIZONTALES PARA 2015 |        |
|---|--------|
| ARABA / ÁLAVA   | 16,43% |
| BIZKAIA   | 50,54% |
| GIPUZKOA  | 33,03% |

**2015EKO EUSKAL AUTONOMIA ERKIDEGOAREN AURREKONTU OROKORRA**  
PRESUPUESTO DE LA COMUNIDAD AUTÓNOMA DEL PAÍS VASCO 2015  
**FORU ALDUNDIEK EGIN BEHARREKO EKARPENAK / APORTACIONES DE LAS DIPUTACIONES FORALES**

| KONTZEPTUA / CONCEPTO                                    | ARABA<br>ÁLAVA<br>16,43% | BIZKAIA<br>50,54% | GIPUZKOA<br>33,03% | GUZTIRA<br>TOTAL<br>100,00% |
|--|--------------------------|-------------------|--------------------|-----------------------------|
| <b>EKARPEN OROKORRA / APORTACIÓN GENERAL</b>             | 1.362.074                | 4.189.851         | 2.738.242          | 8.290.167                   |
| <b>EKARPEN BEREZIAK / APORTACIONES ESPECÍFICAS</b>       |                          |                   |                    |                             |
| Ertzaintza / Policía Autónoma                            | 5.310                    | 16.333            | 10.674             | 32.317                      |
| Ezohiko finantzaketa / Financiación gasto extraordinario | 2.734                    | 8.410             | 5.496              | 16.639                      |
| Eskumen berriak / Nuevas competencias                    | 65.524                   | 201.557           | 131.726            | 398.808                     |
| <b>EKARPENAK GUZTIRA / TOTAL APORTACIONES</b>            | 1.435.642                | 4.416.150         | 2.886.139          | 8.737.931                   |

**KOADROA / CUADRO III.4**

III.5 koadroan adierazten dira, laburtuta eta epeka eta kontzeptuka zehaztuta, 2015. urtean zehar foru-aldundiek benetan zer ekarpen egin dituzten.

En el Cuadro III.5 se muestra el resumen, detallado por plazos y conceptos, de las Aportaciones realmente desembolsadas por las Diputaciones Forales durante el 2015.

**EPEAK ETA FORU-ALDUNDIEK 2015EAN EUSKAL AUTONOMIA ERKIDEGOARI EGINDAKO BENETAKO EKARPENAK**  
PLAZOS Y APORTACIONES EFECTIVAS DE LAS DIPUTACIONES FORALES 2015 A LA CAPV

| KONTZEPTUAK / CONCEPTOS   | I. EPEA<br>PLAZO I<br>otsaila<br>febrero | II. EPEA<br>PLAZO II<br>apirila<br>abril | III. EPEA<br>PLAZO III<br>ekaina<br>junio | IV. EPEA<br>PLAZO IV<br>abuztua<br>agosto | V. EPEA<br>PLAZO V<br>urria<br>octubre | VI. EPEA<br>PLAZO VI<br>azaroa<br>noviembre | LIKID.<br>LIQUID.<br>16ko otsa.<br>feb. 16 | EKARPEN<br>APORTAC.<br>2015 |
|---|--|--|---|---|--|---|--|-----------------------------|
| <b>EKARPEN OROKORRA / APORTACIÓN GENERAL</b>  | 1.381.695                                | 1.381.695                                | 1.386.658                                 | 1.386.658                                 | 1.386.658                              | 1.216.367                                   | -151.847                                   | 7.987.883                   |
| <b>EKARPEN BEREZIAK / APORTACIONES ESPECÍFICAS</b>  |  |  |   |   |  |   |  |                             |
| Ertzaintza / Policía Autónoma   | 5.386                                    | 5.386                                    | 5.222                                     | 5.222                                     | 5.222                                  | 5.222                                       |  | 31.658                      |
| Ezohiko finantzaketa / Financiación extraordinaria  | 2.773                                    | 2.773                                    | 2.940                                     | 2.940                                     | 2.940                                  | 2.940                                       |  | 17.308                      |
| Eskumen berriak / Nuevas competencias   | 66.468                                   | 66.468                                   | 67.075                                    | 67.075                                    | 67.075                                 | 67.075                                      |  | 401.237                     |
| Abal publikoak emateko aparteko programa<br>Programa extraordinario de concesión de avales públicos |  |  | 380                                       | 380                                       | 380                                    | 380   |  | 1.520                       |
| <b>GUZTIRA / TOTAL</b>  | 1.456.322                                | 1.456.322                                | 1.462.275                                 | 1.462.275                                 | 1.462.275                              | 1.291.984                                   | -151.847                                   | 8.439.606                   |
| <b>ARABA / ÁLAVA</b>  | 239.274                                  | 239.274                                  | 240.252                                   | 240.252                                   | 240.252                                | 212.273                                     | -24.949                                    | 1.386.627                   |
| <b>BIZKAIA</b>  | 736.025                                  | 736.025                                  | 739.034                                   | 739.034                                   | 739.034                                | 652.969                                     | -76.744                                    | 4.265.377                   |
| <b>GIPUZKOA</b>   | 481.023                                  | 481.023                                  | 482.989                                   | 482.989                                   | 482.989                                | 426.742                                     | -50.155                                    | 2.787.602                   |

## KOADROA / CUADRO III.5

### **b. Ekitaldian zeharreko aldaketak**

2/2007 Legeak ezarritakoari jarraiki, ekitaldian zehar ekarpenek izan ditzaketen aldaketak zati berdinetan banatuko dira, ekitaldi horretan muga-egunera iritsi gabeko ordainketa-epeen artean.

2015eko ekitaldian, ekarpenak berriro kalkulatu beharra eragin duten zenbait gertaera daude:

- 2015eko maiatzean, 2015eko kupoa zehaztu eta 2014ko kupoa likidatu zen. Kalkulu berri horien ondorioz, berriro kalkulatu behar izan ziren, ekainetik aurrera, Ekarpen Orokorra eta Ekarpen Bereziak.
- Gainera, 2015. urtean 2013ko ekitaldiari dagokion likidazioa berrikusi egin da.
- Azaroan, ohikoa denez eta 2/2007 Legearen 23. artikulua ezarritakoari jarraituz, aurre-likidazioko egokitzapen bat egin zen Ekonomia Itunaren kudeaketatik sortutako diru-sarreraren likidaziorako aurreikuspenak oinarri hartuta, horiek ekitaldi bakoitzeko urriaren 15 baino lehenago Herri Dirubideen Euskal Kontseiluak onartu ondoren.
- 2016ko otsailean, 2015eko ekarpenen likidazioa egin zen, itundutako zergetan benetan bildutakoari dagokionez foru-aldundiek kontabilizatutakoa oinarri hartuta eta kalkuluan parte hartzen duten gainerako aldagaien datu errealak ikusita.

III.6. koadroan ikusten da goian adierazitako egoera horietako bakoitzak zer-nolako eragina izan zuen ekarpenen birkalkulatzeari aurreko egoerarekiko.

### **b. Modificaciones durante el ejercicio**

De acuerdo con lo establecido en la Ley 2/2007, las modificaciones de las Aportaciones serán distribuidas a partes iguales entre los plazos del ejercicio pendientes de vencimiento.

En el ejercicio 2015 hay varios hechos que provocan un recálculo de las Aportaciones:

- En mayo de 2015 se determina el Cupo Provisional para 2015 y se liquida el Cupo de 2014. Estos nuevos cálculos ocasionan el recálculo a partir del mes de junio de la Aportación General y de las Aportaciones Específicas.
- Además, en 2015 se ha revisado la liquidación practicada en 2013.
- En el mes de noviembre, como es habitual y conforme a lo establecido en el artículo 23 de la Ley 2/2007, se realizó un ajuste preliquidatorio de acuerdo a las previsiones de liquidación de los ingresos derivados de la gestión del Concierto Económico, aprobadas por el Consejo Vasco de Finanzas Públicas con anterioridad al día 15 de octubre de cada ejercicio.
- En febrero de 2016, se practicó la Liquidación de las Aportaciones del 2015, sobre la recaudación real por tributos concertados contabilizada por las Diputaciones Forales y a la vista de los datos reales del resto de variables que intervienen en el cálculo.

La incidencia de cada una de las circunstancias anteriores en el recálculo de las Aportaciones, con respecto a la situación inmediata anterior, se indica en el Cuadro III.6.



ALDAKETAK EAE-RI EGINDAKO EKARPENEA / MODIFICACIONES EN LAS APORTACIONES A LA CAPV

°°°€

| KONTZEPTUAK<br>CONCEPTOS  | III. EPEA<br>PLAZO III<br>ekaina<br>junio | V. EPEA<br>PLAZO V<br>urria<br>octubre | VI. EPEA<br>PLAZO VI<br>azaroa<br>noviembre | LIKID.<br>LIQUID.<br>2016ko ots.<br>febrero 2016 |
|---|---|--|---|--|
| <b>EKARPEN OROKORRA / APORTACIÓN GENERAL</b>  | 4.963                                     |  | -170.291                                    | -151.847   |
| <b>EKARPEN BEREZIAK / APORTACIONES ESPECÍFICAS</b>  |   |  |   |  |
| Ertzaintza / Policía Autónoma   | -165                                      |  |   |  |
| Ezohiko osasun gastuen finantzaketa /<br>Financiación gasto extraordinario sanitario                  | 167                                       |  |   |  |
| Eskumen berriak / Nuevas competencias   | 607                                       |  |   |  |
| Abal publikoak emateko aparteko programa / Programa extraordinario de<br>concesión de avales públicos | 380                                       |  |   |  |
| <b>ALDAKETAK, GUZTIRA / TOTAL MODIFICACIONES</b>  | 5.953                                     |  | -170.291                                    | -151.847   |

Aurreko egoerarekiko aldaketak / Modificaciones respecto de la situación inmediata anterior

**KOADROA / CUADRO III.6**

Jakina, aldaketa horien guztirako kopurua bat dator ekarpenen likidazioaren —Herri Dirubideen Euskal Kontseiluak onartzen duena— eta hasieran onartutako kopuruen artean dagoen aldearekin (III.7 koadroa).

El importe acumulado de estas modificaciones coincide, lógicamente, con la diferencia entre la liquidación de las aportaciones, que se aprueba por el Consejo Vasco de Finanzas Públicas, y las cifras inicialmente aprobadas (Cuadro III.7).

EUSKAL AUTONOMIA ERKIDEGOAK 2015EAN IZANDAKO AURREKONTUA ETA LIKIDAZIOA  
PRESUPUESTO Y LIQUIDACIÓN DE LA COMUNIDAD AUTÓNOMA DEL PAÍS VASCO 2015

°°°€

| FORU-ALDUNDIEN EKARPENAK<br>APORTACIONES DE LAS DD. FF.  | LIKIDAZIOA<br>LIQUIDACIÓN | AURREKONTUA<br>PRESUPUESTO | DIFERENTZIA<br>DIFERENCIA |
|--|---------------------------|----------------------------|---------------------------|
| <b>EKARPEN OROKORRA / APORTACIÓN GENERAL</b>   | 7.987.883                 | 8.290.167                  | -302.284                  |
| <b>EKARPEN BEREZIAK / APORTACIONES ESPECÍFICAS</b>   |                           |                            |                           |
| Ertzaintza / Policía Autónoma  | 31.658                    | 32.317                     | -658                      |
| Ezohiko finantzaketa / Financiación<br>extraordinaria  | 17.308                    | 16.639                     | 668                       |
| Eskumen berriak / Nuevas competencias  | 401.237                   | 398.808                    | 2.429                     |
| Abal publikoak emateko aparteko programa /<br>Programa extraordinario de concesión de avales<br>públicos | 1.520                     |                            | 1.520                     |
| <b>EKARPENAK GUZTIRA / TOTAL APORTACIONES</b>  | 8.439.606                 | 8.737.931                  | -298.325                  |

**KOADROA / CUADRO III.7**

Foru-diputazioek zerga itunduengatik benetan bildutakoa hasierako aurrekontukoa baino gutxiago izatea (III.8 koadroa) neurri batean konpentsatu egin da ekarpen berezien gehikuntzarekin.

La disminución sobre el presupuesto inicial de la recaudación por tributos concertados de las Diputaciones Forales (Cuadro III.8), se ha compensado en parte por el aumento de las aportaciones específicas.

**FORU-ALDUNDIEN 2015EKO AURREKONTUA ETA LIKIDAZIOA**  
**PRESUPUESTO Y LIQUIDACIÓN DIPUTACIONES FORALES 2015**  
**ITUNDAKO ZERGEN BILKETA / RECAUDACIÓN TRIBUTOS CONCERTADOS**

°°°€

| LH/ TT.HH.             | BENETAN BILDUTAKOA<br>RECAUDACIÓN REAL | AURREKONTUA<br>PRESUPUESTO | ALDEA<br>DIFERENCIA |
|------------------------|--|----------------------------|---------------------|
| ARABA / ÁLAVA          | 2.000.321                              | 2.044.049                  | -43.728             |
| BIZKAIA                | 6.515.840                              | 6.877.606                  | -361.766            |
| GIPUZKOA               | 4.104.032                              | 4.158.458                  | -54.426             |
| <b>GUZTIRA / TOTAL</b> | 12.620.193                             | 13.080.113                 | -459.920            |

**KOADROA / CUADRO III.8**

Foru-aldundiek 2015eko ekitaldian egindako Ekarpeneren likidazioa 8.439.606 mila euro izan zen. Foru-aldundiek 2014. urtean egindako ekarpenak 8.261.433 mila eurokoak izan ziren eta 2013. urtean egindako ekarpenak 7.820.933 mila eurokoak.

Horrela, bada, 2014an egindako ekarpenen aldean, 2015ean egindako ekarpenen kopurua igo egin da, %2,2. Bestetik, 2014an egindako ekarpenen kopurua 2013an egindakoena baino -%5,6 handiagoa izan zen.

Jarraian dago adierazita foru-aldundiek 2015eko ekitaldian egindako Ekarpen Orokorren likidazioa.

La liquidación de las Aportaciones de las Diputaciones Forales del ejercicio 2015 fue de 8.439.606 miles de euros. Las aportaciones realizadas por las Diputaciones Forales en el año 2014 fueron 8.261.433 miles de euros y las realizadas en el 2013 ascendieron a 7.820.933 miles de euros.

El aumento de las aportaciones realizadas en el 2015 respecto a las realizadas en el 2014 es de un 2,2%. Las aportaciones realizadas en el 2014 fueron un 5,6% superiores a las realizadas en el 2013.

La liquidación de la Aportación General de las Diputaciones Forales del ejercicio 2015 aparece a continuación.

**2015ERAKO EKARPEN OROKORRAREN LIKIDAZIOA**  
**LIQUIDACIÓN DE LA APORTACIÓN GENERAL DE 2015**

000€

|  |                   |
|--|-------------------|
| <b>Banatu behar diren Eiren kudeaketatik eratorritako sarrerak</b> | <b>12.620.193</b> |
| Ingresos derivados de la gestión del CE sujetos a reparto          |                   |
| <b>Itundutako zergen bilketa</b>                                   | 12.620.193        |
| Recaudación Tributos Concertados                                   |                   |
| <b>Interesak / Intereses</b>                                       | 0                 |
| <b>Kupoaren metodologiatik eratorritako kenkariak</b>              | <b>-1.213.928</b> |
| Deducciones procedentes de la metodología del Cupo                 |                   |
| <b>1.Estatuarentzako Kupoa</b>                                     | <b>-763.725</b>   |
| Cupo al Estado   |                   |
| <b>1.1 2013ko behin betiko kupoari egin beharreko doiketa</b>      | <b>4.045</b>      |
| Ajuste a la liquidación del Cupo definitiva                        |                   |
| <b>2013ko kupoaren likidazioa</b>                                  | 4.045             |
| Liquidación Cupo 2013  |                   |
| <b>1.2 2014ko kupo likidoa eta konpentsazioak</b>                  | <b>39.838</b>     |
| Cupo Líquido y compensaciones 2014                                 |                   |
| <b>2014ko kupo likidoa</b>   | 45.937            |
| Cupo Líquido 2014  |                   |
| <b>2014ko finantza-kompentsazioen likidazioa</b>                   | -13.537           |
| Liquidación Compensaciones financieras 2014                        |                   |
| <b>2014ko Sektore Elektrikoaren konpentsazioak</b>                 | 7.438             |
| Liquidación Compensaciones Sector Eléctrico 2014                   |                   |
| <b>1.3 2015eko kupo likidoa eta konpentsazioak</b>                 | <b>-807.609</b>   |
| Cupo Líquido y compensaciones 2015                                 |                   |
| <b>2015eko kupo likidoa</b>  | -879.112          |
| Cupo Líquido 2015  |                   |
| <b>2015eko finantza-kompentsazioak</b>                             | 79.871            |
| Compensaciones financieras 2015                                    |                   |
| <b>2015eko Sektore Elektrikoaren konpentsazioak</b>                | -8.368            |
| Compensaciones Sector Eléctrico 2015                               |                   |
| <b>2.Ertzaintza</b>  | <b>-31.658</b>    |
| Policía Autónoma   |                   |
| <b>2013ko likidazioa</b>   | 116               |
| Liquidación 2013   |                   |
| <b>2014ko balorazioa</b>   | 1.214             |
| Valoración 2014  |                   |
| <b>2015eko balorazioa</b>  | -32.988           |
| Valoración 2015  |                   |
| <b>3.Ezohiko Finantzaketa</b>                                      | <b>-17.308</b>    |
| Financiación extraordinaria  |                   |
| <b>Ezohiko osasun-gastuaren finantzaketa</b>                       | -1.241            |
| Financiación gasto sanitario extraordinario                        |                   |
| <b>Hezkuntzaren Lege Organikoaren garapena</b>                     | -18.549           |
| Desarrollo Ley Orgánica de Educación                               |                   |
| <b>4.Eskumen berriak</b>   | <b>-401.237</b>   |
| Nuevas competencias  |                   |
| <b>2013ko likidazioa</b>   | 531               |
| Liquidación 2013   |                   |
| <b>2014ko balorazioa</b>   | 3.875             |
| Valoración 2014  |                   |
| <b>2015eko balorazioa</b>  | -405.642          |
| Valoración 2015  |                   |
| <b>Kenkari bereziak</b>  | <b>-1.520</b>     |
| Deducciones especiales   |                   |
| <b>Abal publikoak emateko aparte programa</b>                      | -1.520            |
| Programa extraordinario de concesión de avales públicos            |                   |
| <b>BANATU BEHARREKO BALIABIDEAK</b>                                | <b>11.404.745</b> |
| RECURSOS A DISTRIBUIR  |                   |
| <b>Ekarpén Orokorra (% 70,04)</b>                                  | 7.987.883         |
| Aportación General (70,04%)  |                   |
| <b>EKARPEN OROKORRA GUZTIRA</b>                                    | <b>7.987.883</b>  |
| TOTAL APORTACIÓN GENERAL   |                   |

Herri-Dirubideen Euskal Kontseiluak, 2010eko otsailaren 12an izandako bileran, enpresa-

El Consejo Vasco de Finanzas Públicas en sesión celebrada el 12 de febrero de 2010

finantzaketarako abal publikoak emateko aparteko programa onartu zuen. Programaren aurrekontu-kostua foru aldundiek eta Eusko Jaurlaritzak finantzatzen dute, Ekarpn Orokorraren eta Ekarpn Bereziaren kalkuluan kenkari berezia kontuan izatearen bidez. 2015. urtean 1,5 mila euro izan da kostua.

Abal-plan horri dagokionez, Herri-Dirubideen Euskal Kontseiluak, 2010eko otsailaren 12an erabaki zuen zenbateko kobraezinaren berreskurapenak erakundeen artean banatzeko dagozkien koefiziente bertikal eta horizontalen arabera egitea. 2011ko otsailaren 15ean eta 2012ko otsailaren 14an egindako bileretan onartu zuen aurreko formula bera aplikatzea emandako abalen komisioretatik eratorritako zenbatekoak banatzeko.

2016ko otsailean 1.753 mila euro banatu dira zenbateko kobraezinaren berreskurapen gisa eta 268 mila euro abalen komisioretatik. Banaketa honako hau izan da:

aprobó el programa extraordinario de avales públicos para la financiación empresarial, cuyo coste presupuestario es financiado por las diputaciones forales y el Gobierno vasco mediante la consideración de una deducción especial en el cálculo de la Aportación General y su correspondiente Aportación Específica. En el año 2015 el coste ha sido de 1,5 miles de euros.

En relación con este plan de avales el Consejo Vasco de Finanzas Públicas en sesión celebrada el 12 de febrero de 2010 acordó la fórmula de reparto institucional de las recuperaciones de importes fallidos en función de sus coeficientes vertical y horizontales respectivos y en las sesiones celebradas el 15 de febrero de 2011 y el 14 de febrero de 2012, acordó la misma fórmula de reparto para las comisiones de avales.

En febrero de 2016 se han repartido 1.753 miles de euros en concepto de recuperación de fallidos y 268 miles de euros por comisiones con la siguiente distribución:

| ERAKUNDEA / INSTITUCIÓN                      | %             | ABALEN PLANA PLAN DE AVALES |
|--|---------------|-----------------------------|
| <b>EUSKO JAURLARITZA / GOBIERNO VASCO</b>    | 70,04         | <b>1.416</b>                |
| <b>FORU ALDUNDIAK / DIPUTACIONES FORALES</b> | 29,96         | <b>606</b>                  |
| <b>ARABA / ÁLAVA</b>                         |               | 100                         |
| <b>BIZKAIA</b>                               |               | 306                         |
| <b>GIPUZKOA</b>                              |               | 200                         |
| <b>GUZTIRA / TOTAL</b>                       | <b>100,00</b> | <b>2.021</b>                |

Bestalde, Herri-Dirubideen Euskal Kontseiluak, 2006-02-13an egindako bileran, onartu zuen Zailtasunak dituzten Enpresentzako Ezohiko Laguntza Planarengatik (3R) 2006-01-01etik egindako berreskurapenen zenbatekoa Euskadiko erakunde guztien artean urtero banatu behar direla, beraien koefiziente bertikal eta horizontalen arabera.

2016ko otsailean 3,8 mila euro banatu dira Banaketa honako hau izan da:

Por otra parte, el Consejo Vasco de Finanzas Públicas, en su reunión de 13-02-2006, acordó que el importe de las recuperaciones por el Plan de Actuación Extraordinario para Empresas en Dificultades (3R) efectuadas a partir del 01-01-2006 se distribuyeran anualmente entre todas las instituciones del País Vasco, en función de sus coeficientes vertical y horizontales.

En febrero de 2016 se han repartido 3,8 miles de euros con la siguiente distribución:

°°°€

| ERAKUNDEA / INSTITUCIÓN                      | %             | 3R PLANA<br>PLAN 3R |
|--|---------------|---------------------|
| <b>EUSKO JAURLARITZA / GOBIERNO VASCO</b>    | 70,04         | <b>2,7</b>          |
| <b>FORU ALDUNDIAK / DIPUTACIONES FORALES</b> | 29,96         | <b>1,1</b>          |
| <b>ARABA / ÁLAVA</b>                         |               | 0,2                 |
| <b>BIZKAIA</b>                               |               | 0,6                 |
| <b>GIPUZKOA</b>                              |               | 0,4                 |
| <b>GUZTIRA / TOTAL</b>                       | <b>100,00</b> | <b>3,8</b>          |

Gainera, Herri-Dirubideen Euskal Kontseiluak, 2009ko otsailaren 12an egindako bileran, honako hau erabaki zuen: behin Inbertsio Estrategikoetarako Funtseko laguntza-programa amaituta, programaren itzulketak, 2009.1.1etik aurrera, erakunde guztien artean banatuko zirela, bakoitzaren koefiziente bertikal eta horizontalen arabera.

Además, el Consejo Vasco de Finanzas Públicas en su reunión de 12 de febrero de 2009 acordó que una vez finalizado el programa de ayudas del Fondo de Inversiones Estratégicas, los reintegros del programa a partir del 1.1.2009 se distribuirían entre todas las instituciones en función de sus coeficientes vertical y horizontales respectivos.

2016ko otsailean 1.500 mila euro. Banaketa honako hau izan da:

En febrero de 2016 se han repartido 1.500 miles de euros con la siguiente distribución:

°°°€

| ERAKUNDEA / INSTITUCIÓN                      | FIE          |
|--|--------------|
| <b>EUSKO JAURLARITZA / GOBIERNO VASCO</b>    | <b>1.051</b> |
| <b>FORU ALDUNDIAK / DIPUTACIONES FORALES</b> | <b>449</b>   |
| <b>ARABA / ÁLAVA</b>                         | 74           |
| <b>BIZKAIA</b>                               | 227          |
| <b>GIPUZKOA</b>                              | 148          |
| <b>GUZTIRA / TOTAL</b>                       | <b>1.500</b> |

### c. 2006-2015 aldiko bilakaera

III.9 koadroan, foru-aldundiek Euskal Autonomia Erkidegoari 2006-2015 aldian egindako ekarpenen likidazioa jasotzen da, eta III.2 eta III.4 grafikoetan, berriz, grafikoki adierazita daude, kontzeptuka eta foru-aldundika, hurrenez hurren.

### c. Evolución en el período 2006-2015

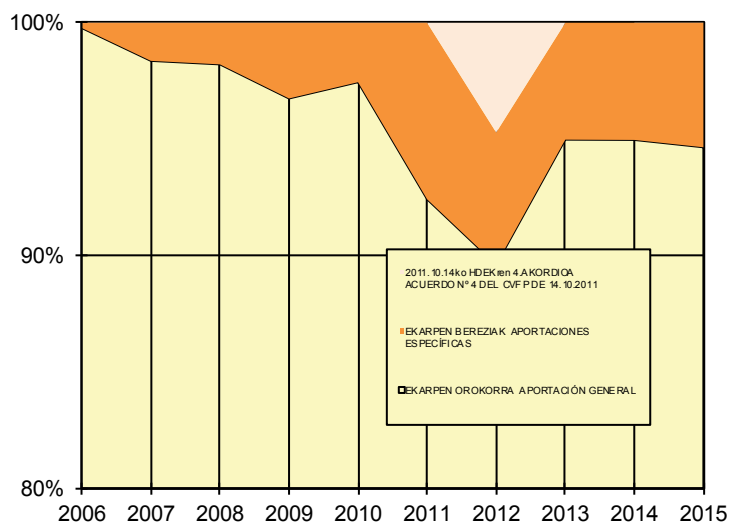
En el Cuadro III.9 se recoge la liquidación de las Aportaciones de las Diputaciones Forales a las Instituciones Comunes de la Comunidad Autónoma del País Vasco, realizadas durante el período 2006-2015 y de forma visual en los Gráficos III.2 y III.3, según conceptos y por Diputaciones Forales, respectivamente.

**FORU-ALDUNDIEK EUSKADIKO ERAKUNDE ERKIDEEI EGINDAKO EKARPENEN BILAKAERA**  
EVOLUCIÓN DE LAS APORTACIONES REALIZADAS POR LAS DD. FF. A LAS INSTITUCIONES COMUNES DEL PAÍS VASCO

| KONTZEPTUA / CONCEPTO   | 2015      | 2014      | 2013      | 2012      | 2011      | 2010      | 2009      | 2008      | 2007      | 2006      | 2005      |
|---|-----------|-----------|-----------|-----------|-----------|-----------|-----------|-----------|-----------|-----------|-----------|
| <b>EKARPEN OROKORRA</b><br>APORTACIÓN GENERAL                                   | 7.987.883 | 7.845.378 | 7.428.008 | 7.447.837 | 7.314.810 | 7.774.246 | 6.847.227 | 7.754.813 | 8.460.069 | 7.865.095 | 7.085.585 |
| <b>EKARPEN BEREZIAK</b><br>APORTACIONES ESPECÍFICAS                             | 451.723   | 416.055   | 392.925   | 472.295   | 600.619   | 203.882   | 230.403   | 141.316   | 140.973   | 17.968    | 2.760     |
| <b>2011.10.14KO HDEKAREN 4. AKORDIOA</b><br>ACUERDO Nº 4 DEL CVFP DE 14.10.2011 |           |           |           | 391.811   |           |           |           |           |           |           |           |
| <b>GUZTIRA / TOTAL</b>  | 8.439.606 | 8.261.433 | 7.820.933 | 8.311.943 | 7.915.428 | 7.978.128 | 7.077.630 | 7.896.129 | 8.601.042 | 7.883.063 | 7.088.345 |
| <b>ARABA / ÁLAVA</b>  | 1.386.627 | 1.321.829 | 1.269.337 | 1.532.207 | 1.328.209 | 1.349.102 | 1.196.827 | 1.338.394 | 1.451.856 | 1.287.304 | 1.185.171 |
| <b>BIZKAIA</b>  | 4.265.377 | 4.208.374 | 3.969.124 | 4.149.226 | 3.975.128 | 4.000.233 | 3.534.569 | 3.955.961 | 4.314.283 | 4.001.443 | 3.568.273 |
| <b>GIPUZKOA</b>   | 2.787.602 | 2.731.230 | 2.582.472 | 2.630.510 | 2.612.091 | 2.628.793 | 2.346.234 | 2.601.775 | 2.834.903 | 2.594.316 | 2.334.901 |

**KOADROA / CUADRO III.9**

**EUSKAL AUTONOMIA ERKIDEGOARI EGINDAKO EKARPENA**  
APORTACIONES A LA COMUNIDAD AUTÓNOMA DEL PAÍS VASCO  
2005-2015 ALDIA / PERÍODO 2005-2015



**GRAFIKOA / GRÁFICO III.2**

Foru-aldundiek aldi horretan egindako ekarpenei dagokienez, hauexek dira zedarri nagusiak:

Los hitos más significativos en las Aportaciones de la Diputaciones Forales durante este período son los siguientes:

- Legebiltzarrak 6/1996 Legea onartu zuen, urriaren 31koa, 1997, 1998, 1999, 2000 eta 2001 urteetako ekitaldiei aplika dakiekeen eta Euskal Autonomia Erkidegoaren Aurrekontuak finantzatzeko foru-aldundiek egin behar dituzten ekarpenak zehazteko metodologia finkatzen duena. Lege horretan, 7/1985,

- El Parlamento Vasco aprobó la Ley 6/1996, de 31 de octubre, por la que se establecía la metodología de determinación de las Aportaciones de las Diputaciones Forales a la financiación de los Presupuestos de la Comunidad Autónoma del País Vasco aplicable a los ejercicios 1997, 1998, 1999, 2000 y 2001, reiterando básicamente el

9/1988 eta 5/1991 legeetan erabilitako sistema berbera erabili zen, baina horiek aplikatzean izandako eskarmentuaren ondorioz egoki jotako berrikuntzak sartu ziren.

- Abuztuaren 4ko 38/1997 Legea, Ekonomia Ituna berritzekoa, eta data bereko 37/1997 Legea, 1997-2001 bosturtekorako kupo zehazteko metodologia onartzen duena argitaratu ondoren, Legebiltzarrak 14/1997 Legea onartu zuen, urriaren 10ekoa, foru-aldundiek Euskal Autonomia Erkidegoko Aurrekontuei 1997, 1998, 1999, 2000 eta 2001 ekitaldietan eman beharreko Ekarpinak Zehazteko Metodologiaren Legea egokitzen duena.
- 1997-2001 bosturtekoan, Euskadik zenbait eskumen bereganatu zituen, eta horrek, 6/1996 Legearen 10. artikulua aplikatuz, Estatuari ordaindu beharreko kupo likidoan minorazioa ekarri du, eta, horrenbestez, gastu txikiagoa foru-aldundiei. Eginkizun hauek eskualdatu zaizkio Euskadiri:
  - Zerga-eskumen berriei adskribitutako bitarteko pertsonalak, 1997an Ekonomia Ituna aldatu ondoren. Foru-aldundiek hartu dituzte.
  - Aseguru-bitartekariak. Foru-aldundiek ekarpen berezi osagarria egiten dute, Estatuari ordaindu beharreko kupoan egindako minorazioaren kopuru berekoa.
  - Itsasoko Gizarte Institutuaren osasun-laguntza eta gizarte-zerbitzuak. Lehenengoa Eusko Jaurlaritzari dagokio, eta, bigarrena, berriz, foru-aldundiei (ekintza zuzena izan ezik). Kasu honetan, foru-aldundiek ekarpen berezia egiten dute Eusko Jaurlaritzari egindako eskualdatzeengatik. Hori, aurretik, Estatuari ordaindu beharreko kupo likidotik kendu da.
- Beste alde batetik, 1999 urtean, erakunde erkideen nekazaritza-arloko zerbitzuak eta eginkizunak (FEGA) eskualdatu zitzaizkien foru-aldundiei. Horrek, 6/1996 Legearen zortzigarren xedapen gehigarria aplikatuz,

sistema utilizado en las Leyes 7/1985, 9/1988 y 5/1991 e incorporando las novedades que la experiencia en su aplicación aconsejaban.

- Tras la publicación de la Ley 38/1997, de 4 de agosto, de modificación del Concierto Económico y de la Ley 37/1997, de igual fecha, que aprueba la metodología de determinación del Cupo para el quinquenio 1997-2001, el Parlamento Vasco aprobó la Ley 14/1997, de 10 de octubre, de adaptación de la Ley de metodología de determinación de las Aportaciones de las Diputaciones Forales a la financiación de los Presupuestos de la Comunidad Autónoma aplicable a los ejercicios 1997, 1998, 1999, 2000 y 2001.
- En el quinquenio 1997/2001 el País Vasco asumió nuevas competencias que han supuesto, en aplicación del artículo 10 de la Ley 6/1996, una minoración en el Cupo líquido a pagar al Estado y, por tanto, un menor gasto para las Diputaciones Forales. Las nuevas funciones traspasadas han sido:
  - Medios personales adscritos a las nuevas competencias tributarias tras la modificación del Concierto Económico en 1997, asumidas por las Diputaciones Forales.
  - Mediadores de Seguros. Las Diputaciones Forales satisfacen una Aportación Específica suplementaria por cuantía igual a la minoración practicada en el Cupo líquido a pagar al Estado.
  - Asistencia sanitaria y servicios sociales del Instituto Social de la Marina. La primera corresponde al Gobierno Vasco y la segunda, excepto la acción directa, a las Diputaciones Forales. En este caso, las Diputaciones Forales satisfacen una Aportación Específica suplementaria por los traspasos al Gobierno Vasco que previamente ha sido minorada en el Cupo líquido a pagar al Estado.
- Por otro lado, en 1999 se traspasaron servicios y funciones en materia de agricultura (FEGA) de las Instituciones Comunes a las Diputaciones Forales que supuso, en aplicación de la Disposición



ekarpen orokorrean minorazioa izatea eragin zuen, eskualdaketak balioesteagatikoa, hain zuzen.

Adicional Octava de la Ley 6/1996, una minoración en la Aportación General por la valoración de los traspasos.

- Horrez gain, errepideen arloan, 2000 urtean foru-aldundiei eskualdatu zitzairen A-8a, Bilbao-Behobia autobidea.
- 2001eko azaroaren 30ean, Eusko Jaurlaritzaren eta foru-aldundien aurrekontuak egin ahal izan zitezten, Legebiltzarrak 2/2001 Legea onartu zuen. Horren bidez, 2002 urteko ekitaldian Euskal Autonomia Erkidegoko aurrekontuak finantzatzeko foru-aldundiek egin beharreko ekarpenen aurreikuspenak zehazten dira.
- Horrez gain, maiatzaren 23ko 12/2002 Legea, Ekonomia Ituna berritzekoa, eta data bereko 13/2002 Legea, 2002-2006 bosturtekorako kupo zehazteko metodologia onartzen duena argitaratu ondoren, Legebiltzarrak 6/2002 Legea onartu zuen, urriaren 4koa, Baliabideen Banaketarako eta Euskal Autonomia Erkidegoaren aurrekontuak finantzatzeko foru-aldundien ekarpenak zehazteko metodologiaren Legea, 2002-2006 urteetako aldiari aplikatzeko.
- 2005eko ekitaldian Ertzaintzako promozio berriak sartu ziren, eta horrek, 2002-2006 aldirako Kupoaren Bosturtekorako Legearen bosgarren xedapen gehigarria aplikatuz, Estatuari ordaindu beharreko kupo likidoan minorazioa ekarri du, eta, horrenbestez, gastu txikiagoa foru-aldundiei. Kasu honetan, eskumena Eusko Jaurlaritzak duenez, foru-aldundiek ekarpen berezia egiten dute Estatuari ordaindu beharreko kupoan egindako minorazioaren kopuru berekoa.
- 2007ko martxoaren 23an, Eusko Legebiltzarrak 2/2007 Legea onartu zuen, Baliabideen banaketarako eta foru-aldundiek Euskal Autonomia Erkidegoaren aurrekontuak finantzatzeko egin beharreko ekarpenak zehazteko 2007-2011 aldian aplikatuko den metodologiari
- Asimismo, en materia de carreteras, se traspasó en 2000 la Autopista A-8 Bilbao-Behobia a las Diputaciones Forales.
- El 30 de noviembre de 2001, a fin de elaborar los Presupuestos para el ejercicio 2002 del Gobierno Vasco y de las Diputaciones Forales, el Parlamento Vasco aprobó la Ley 2/2001, por la que se determina la previsión de las Aportaciones de las Diputaciones Forales a la financiación de los Presupuestos de la Comunidad Autónoma del País Vasco para el ejercicio 2002.
- Del mismo modo, tras la aprobación de la Ley 12/2002, de 23 de mayo, de renovación del Concierto Económico y de la Ley 13/2002, de la misma fecha, que aprueba la metodología de determinación del Cupo para el quinquenio 2002-2006, el Parlamento Vasco aprobó la Ley 6/2002, de 4 de octubre, de metodología de distribución de recursos y de determinación de las Aportaciones de las Diputaciones Forales a la financiación de los Presupuestos de la Comunidad Autónoma del País Vasco, aplicable al período 2002-2006.
- En el ejercicio 2005 la incorporación de nuevas promociones de la Ertzaintza ha supuesto, en aplicación de la Disposición Adicional Quinta de la Ley Quinquenal de Cupo para 2002-2006, una minoración en el Cupo líquido a pagar al Estado y, por tanto, un menor gasto para las Diputaciones Forales. En este caso, dado que la competencia es del Gobierno Vasco, las Diputaciones Forales satisfacen una aportación específica por cuantía igual a la minoración practicada en el Cupo líquido a pagar al Estado.
- El 23 de marzo de 2007, el Parlamento Vasco aprobó la Ley 2/2007, de metodología de distribución de recursos y de determinación de las Aportaciones de las Diputaciones Forales a la financiación de los Presupuestos de la Comunidad Autónoma del País Vasco, aplicable al

buruzkoa. Lege horretan, aintzat hartu beharreko aurreikuspenak ere hartu dira kontuan, aldi horretan kupoa kalkulatzeko metodologia dela-eta, Estatuko Administrazioarekin sinatutako akordio berrietatik etor daitezkeen egoera berriak ere jasota egon daitezzen.

- Urtarrilaren 9ko 3/2009 Errege Dekretuaren bidez, ikerketa eta garapen zientifiko eta teknikoaren eta berrikuntzaren arloko zenbait eskumen eskualdatu ziren EAera, 2009ko urtarrilaren 1etik eragina izan zutela. Azaroaren 5eko 1441/2010 eta 1442/2010 Errege Dekretuen bitartez, 2011ko urtarrilaren 1etik aurrera izango dituela ondorioak, Euskal Autonomia Erkidegoari eskualdatu zitzaizkion lanaren, enpleguaren eta enplegurako lanbide-heziketaren esparruko lan-arloko legeria betearazteko eginkizun eta zerbitzuak; ordura arte, Estatuko Enplegu Zerbitzu Publikoak (EEZP) eta Itsasoko Gizarte Institutuak (IGI) gauzatzen zituzten eskumen horiek.

- 891/2011, 892/2011, 893/2011, 894/2011, 896/2011, 897/2011, 898/2011, 899/2011, 900/2011 Errege Dekretuen bidez, 2011ko urtarrilaren 1etik aurrera izango dituela ondorioak, Euskal Autonomia Erkidegoari eskualdatu zitzaizkion hurrengo arloko zereginak eta zerbitzuak: espetxe erakundeetako maisu-maistrak, haur- eta lehen-hezkuntzako ikastetxe publikoetako erlijio-irakasleak, irakaskuntzako atzerriko titulu eta ikasketak homologatu eta baliozkotzea, espetxe-osasuna, jabetza intelektualari buruzko legeria betearaztea, Estatuaren titulartasuneko artxiboak kudeatzea, nautikako eta arrantzetako irakaskuntzak, uretako eta urpeko kirolen irakaskuntzak, urpekaritza profesionalari buruzko zereginak eta zerbitzuak, enplegu-erregulazioko espedienteak eta itsas garraioa.

- Azkenik, 895/2011 Errege Dekretuaren bidez, Lan eta Gizarte Segurantzako Ikuskaritzaren ikuskaritzako funtzio publikoaren arloko zereginak eta zerbitzuak eskualdatu ziren Euskal Autonomia Erkidegora, 2012ko

período 2007-2011 donde se introducen las previsiones necesarias para recoger los aspectos que se derivan de los nuevos acuerdos con la Administración del Estado en relación con la metodología de cálculo del Cupo para dicho periodo.

- Por el Real Decreto 3/2009 de 9 de enero se traspasaron a la CAPV competencias en materia de investigación y desarrollo científico y técnico e innovación, con efectividad del 1 de enero de 2009. Por los Reales Decretos 1441/2010 y 1442/2010 de 5 de noviembre fueron traspasados, con efectividad del 1 de enero de 2011, a la Comunidad Autónoma del País Vasco de las funciones y servicios en materia de ejecución de la legislación laboral en el ámbito del trabajo, el empleo y la formación profesional para el empleo, que realizan el Servicio Público de Empleo Estatal (SPEE) y el Instituto Social de la Marina (ISM).

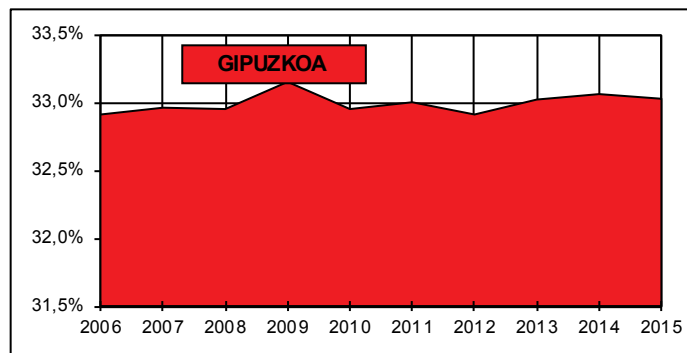

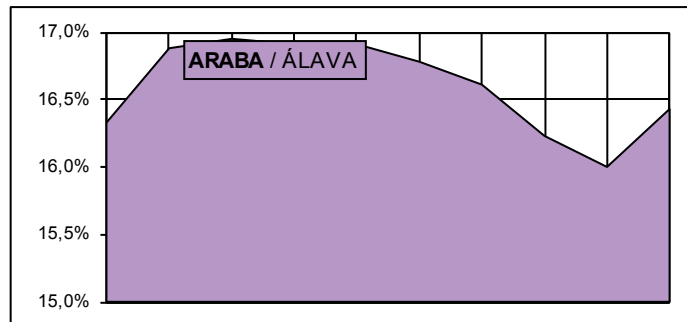
- Por los Reales Decretos 891/2011, 892/2011, 893/2011, 894/2011, 896/2011, 897/2011, 898/2011, 899/2011, 900/2011 fueron traspasados a la Comunidad Autónoma del País Vasco, con efectividad del 1 de julio de 2011, las funciones y servicios de las siguientes materias: maestros en instituciones penitenciarias, profesorado de religión en centros públicos de E. Infantil y Primaria, homologación y convalidación de títulos y estudios extranjeros, sanidad penitenciaria, ejecución de la legislación sobre la propiedad intelectual, gestión de archivos de titularidad estatal, enseñanzas náutico pesqueras, náutico deportivas y subacuático deportivas y funciones y servicios de buceo profesional, expedientes de regulación de empleo y transporte marítimo.

- Por último, por el Real Decreto 895/2011 fueron traspasados a la Comunidad Autónoma del País Vasco, con efectividad del 1 de enero de 2012, las funciones y servicios en materia función pública e inspectora de la inspección de trabajo y

urtaeeilaren 1etik eragina izan zutela.

seguridad social.

LURRALDE HISTORIKO BAKOITZAK EUSKAL AUTONOMIA  
ERKIDEGOKO ERAKUNDE ERKIDEEI 2006-2015 ALDIAN EGINDAKO  
EKARPENEN KOEFIZIENTE HORIZONTALAK  
COEFICIENTES HORIZONTALES DE APORTACIÓN DE CADA TERRITORIO  
HISTÓRICO A LAS INSTITUCIONES COMUNES DE LA COMUNIDAD  
AUTÓNOMA DEL PAÍS VASCO PERÍODO 2006-2015



GRAFIKOA / GRÁFICO III.3

### 3.a.2. Euskadiko beste erakunde batzuen beste transferentzia batzuk

Atal honetan, 2015eko aurrekontu arruntean sortutako diru-sarrerak jasotzen dira, foru-aldundietatik eta autonomia-erkidegoko askotariko udal- eta lurralde-erakundeetatik datozen transferentzien ondorio diren diru-sarrerak, alegia. Sarrerok, 13.035 mila eurokoak izan ziren. Hona hemen diru-sarrera

### 3.a.2. Otras transferencias de Instituciones del País Vasco

En este apartado se recogen los ingresos devengados en el presupuesto ordinario de 2015, como consecuencia de transferencias procedentes de las Diputaciones Forales y de diversos Entes Municipales y Territoriales de la Comunidad Autónoma, que ascendieron a 13.035 miles de euros y cuya composición es

horien osaera:

- Inbertsio-proiektuak finantzatzearen eta berraktibazio ekonomikoko jardueren ondoriozko amortizazioa eta interesak. Eusko Jaurlaritzak, 2013ko azaroaren 5ean egindako saioan, foru-aldundiei berraktibazio ekonomikoko jarduerak eta inbertsio-proiektuak egitea finantzatzeko 54.000 mila euro lagatzeko Erabakia hartu zuen. Maileguak bost urtesaritan itzuliko ziren, urte bakoitzeko ekainaren 30ean ordainduta, eta epemugaren bigarren urtea 2015eko ekainaren 30a izan zen. Maileguk % 1,5eko interes-tasa sortuko zuten, horien bitzita guztian. 2015ean, 10.800 mila euroko diru-sarrerak aitortu zituen Eusko Jaurlaritzak amortizazio gisa, eta 566 mila euro interes gisa.
- Inbertsio Estrategikoen Funtza (IEF). Herri Dirubideen Euskal Kontseiluak 2009ko otsailaren 12an honako hau erabaki zuen, IEF programaren itzulketak, 2009.1.1etik aurrera, erakundeen artean banatuko zirela, bakoitzaren koefiziente bertikal eta horizontalen arabera. Herri Dirubideen Euskal Kontseiluak 2016ko otsailaren 11n onartu zuen 1.500 mila euro erakunde guztien artean banatzea. Zenbateko horretik, Eusko Jaurlaritzak 1.051 mila euro kontabilizatu zituen diru-sarrera gisa.
- Euskadiko beste erakunde batzuen beste diru-sarrera batzuk: 618 mila euro.

### 3.a.3. Estatuko administrazioaren transferentziak

Atal honetan sartzen dira Estatuko administrazioetik sortutako transferentzia ez-periodikoak, ingurumeneko, estatistikako, hezkuntzako eta beste zenbait alorretako jarduerak finantzatzeko hitzarmenen eta akordioen ondoriozkoak. 2015ean, 143.543 mila euro izan ziren. Hona hemen kontzeptuak eta kopuruak:

la siguiente:

- Amortización e intereses por la financiación de proyectos de inversión y de actuaciones de reactivación económica. El Gobierno Vasco, en sesión celebrada el día 5 de noviembre de 2013 adoptó el Acuerdo de prestar a las Diputaciones Forales 54.000 miles de euros para la financiación del desarrollo de actuaciones de reactivación económica y de proyectos de inversión. La devolución de los préstamos se realizaría en cinco anualidades, pagaderas el 30 de junio de cada año, habiéndose sido el segundo año de vencimiento el 30 de junio de 2015. Los préstamos devengarían un tipo de interés del 1,5% durante toda la vida de los mismos. En 2015, se reconocieron como ingresos por el Gobierno Vasco 10.800 miles de euros en concepto de amortización y 566 miles de euros en concepto de intereses.
- Fondo de Inversiones Estratégicas (FIE). El Consejo Vasco de Finanzas Públicas (CVFP), de fecha 12 de febrero de 2009, aprobó que el importe de las recuperaciones del Plan FIE que se efectuaran a partir de 2009 se distribuyera entre todas las Instituciones del País Vasco, en función de sus coeficientes vertical y horizontales. El CVFP, de 11 de febrero de 2016, aprobó distribuir entre todas las instituciones 1.500 miles de euros. De dicho importe, 1.051 miles de euros se reconocieron como ingresos por el Gobierno Vasco.
- Otros ingresos de Instituciones del País Vasco: 618 miles de euros.

### 3.a.3. Transferencias de la Administración del Estado

En este apartado se incluyen las transferencias no periódicas devengadas procedentes de la Administración del Estado por convenios y acuerdos de financiación para actuaciones conjuntas en materia de medio ambiente, estadística, educación, etc. Se contabilizaron en 2015 un total de 143.543 miles de euros, por los conceptos y cantidades siguientes:

|   |                |
|---|----------------|
| <b>Ogasun Ministerioa / Ministerio de Hacienda</b>  | <b>143.105</b> |
| <b>Trenbide-sare berria. Euskal Y-a</b><br>Nueva Red Ferroviaria Y vasca  | 115.043        |
| <b>Partaidetza Ertzaintzako erretiro-adina aurreratzeko finantziazioan</b><br>Participación en la financiación de la anticipación edad de jubilación Ertzaintza | 12.601         |
| <b>Partaidetza EGIFeko diru-sarreretan</b><br>Participación en ingresos del FSE   | 12.521         |
| <b>Beste transferentzia batzuk /Otras transferencias</b>  | 2.939          |
| <b>GUZTIRA / TOTAL</b>  | <b>143.543</b> |

### 3.a.4. Europar Batasunetik datozen funtsak

Erkidegoko funtsetatik datozen diru-laguntzak Europar Batasunak hartutako aurrekontu-konpromisoei jarraituz ematen dira, eta kasu bakoitzeko erregelamenduari erreparaturaz, bi modutan ordain daitezke: aurrerakin moduan, edo behin betiko ordainketa ginez.

Finantza arloan esku-hartzeko zenbait modu daude, funtzionatzeko modu asko, eta denbora igarotzen da proiektuak onartzen direnetik laguntzak ematen diren arte eta behin betiko jasotzen diren arte. Horregatik, egokia dirudi, diru-sarrera horiek kontabilizatzeko, prozedura uniformeaz ezarzea, zuhurtasun-printzipioan oinarrituta.

Horren ondorioz, 2000ko ekitalditik, kaxa-irizpidea erabili da Europar Batasunetik datozen laguntzak kontabilizatzeko. Hau da, Euskal Autonomia Erkidegoko Diruzaintza Nagusian kobratzen direnean aitortuko dira Europako funtsetatik jasotzen diren diru-sarrerak.

2015eko ekitaldian zehar 68.236 mila euroko diru-sarrerak jaso ziren Europar Funtsetatik, honela banatuta:

### 3.a.4. Fondos procedentes de la Unión Europea

Las subvenciones procedentes de fondos comunitarios se materializan conforme a los compromisos presupuestarios contraídos por la Unión Europea, pudiendo adoptar la forma de anticipos o pagos definitivos, de acuerdo con la reglamentación establecida en cada caso.

Las diferentes formas de intervención financiera, la diversidad en su funcionamiento, así como el diferimiento en el tiempo desde la aprobación de los proyectos hasta la concesión de ayudas y el cobro definitivo de las mismas, aconsejaban establecer un procedimiento uniforme para la contabilización de estos ingresos basado en el principio de prudencia.

En consecuencia, desde el ejercicio 2000, en la contabilización de las ayudas provenientes de la Unión Europea se ha seguido el criterio de caja, es decir, los ingresos derivados de subvenciones de fondos europeos se reconocerán cuando se produzca el cobro efectivo de las mismas en la Tesorería General de la Comunidad Autónoma.

Durante el ejercicio 2015 se han ingresado 68.236 miles de euros procedentes de Fondos Europeos, distribuidos del modo siguiente:

| EB FUNTSAK / 2015 / FONDOS UE   | DIRU-SARRERAK / INGRESOS |
|---|--------------------------|
|   | 000 €                    |
| <b>Europako Gizarte Funtsa (EGF) / Fondo Social Europeo (FSE)</b>   | 1.005                    |
| <b>Eskualde Garapenerako Europako Funtsa (EGEF) / Fondo Europeo de Desarrollo Regional (FEDER)</b>                  | 357                      |
| <b>Landa Garapenerako Europako Nekazaritza Funtsa (LGENF) / Fondo Europeo Agrícola de Desarrollo Rural (FEADER)</b> | 7.285                    |
| <b>Nekazaritza Bermatzeko Europa Funtsa (NBEF) / Fondo Europeo Agrícola de Garantía (FEAGA)</b>                     | 55.582                   |
| <b>Beste funts batzuk / Otros Fondos Comunitarios</b>   | 4.007                    |
| <b>GUZTIRA / TOTAL</b>  | <b>68.236</b>            |

KOADROA / CUADRO III.10

### 3.a.5. Zorpetzea

Eusko Jaurlaritzaren zorpetzeak, 2002 eta 2015 artean gauzatuak, honelako bilakaera izan zuen, milioi eurotan:

### 3.a.5. Endeudamiento

El endeudamiento del Gobierno Vasco formalizado entre 2002 y 2015 evolucionó del modo siguiente, en millones de euros:

| ZORPETZE FORMALIZATUA / ENDEUDAMIENTO FORMALIZADO         |         |         |         |         |         |         |         |         |         |         |         |         |         |         |
|---|---------|---------|---------|---------|---------|---------|---------|---------|---------|---------|---------|---------|---------|---------|
| Kontzeptuak / Conceptos                                   | 2002    | 2003    | 2004    | 2005    | 2006    | 2007    | 2008    | 2009    | 2010    | 2011    | 2012    | 2013    | 2014    | 2015    |
| Hasierako egoera (urtar. 1)<br>Situación inicial (1 ene.) | 1.405,6 | 1.552,9 | 1.805,1 | 1.964,2 | 2.033,5 | 1.850,3 | 1.243,8 | 1.266,9 | 2.616,8 | 4.382,1 | 5.000,3 | 6.088,5 | 7.087,7 | 7.748,2 |
| Zorpetze berria<br>Nuevo endeudamiento                    | 366,9   | 390,0   | 275,0   | 300,0   | 0,0     | 0,0     | 200,0   | 1.411,0 | 1.889,0 | 787,7   | 1.262,7 | 1.199,2 | 1.140,0 | 1.165,0 |
| Amortizazioak<br>Amortizaciones(*)                        | -222,5  | -137,7  | -115,9  | -230,7  | -183,2  | -606,5  | -176,9  | -61,2   | -123,7  | -169,5  | -174,5  | -199,9  | -479,5  | -686,0  |
| Ekitaldiko aldakuntza<br>Variación en el ejercicio        | 144,4   | 252,3   | 159,1   | 69,3    | -183,2  | -606,5  | 23,1    | 1.349,9 | 1.765,4 | 618,2   | 1.088,2 | 999,2   | 660,5   | 479,0   |
| Amaierako egoera (aben. 31)<br>Situación final (31 dic.)  | 1.552,9 | 1.805,1 | 1.964,2 | 2.033,5 | 1.850,3 | 1.243,8 | 1.266,9 | 2.616,8 | 4.382,1 | 5.000,3 | 6.088,5 | 7.087,7 | 7.748,2 | 8.227,2 |

(\*) 2007ko amortizazioan, jasotzeko aldia amaitzeagatik kitapena ere sartzen da, nahiz eta ez zegoen artean erabat ordainduta, 2004/12/29n formalizatutako 390 milioi euroko

(\*) En la amortización de 2007 se incluye la cancelación por finalización del período de disposición, sin haberse hecho efectiva la misma, del préstamo de 390 millones de euros formalizado en 29/12/2004

KOADROA / CUADRO III.11

Zorpetze biziak edo xedatuak, honako bilakaera hau izan du:

El endeudamiento vivo o dispuesto ha tenido la siguiente evolución:

| ZORPETZE BIZIA / ENDEUDAMIENTO VIVO                       |         |         |         |        |        |        |        |         |         |         |         |         |         |         |
|---|---------|---------|---------|--------|--------|--------|--------|---------|---------|---------|---------|---------|---------|---------|
| Kontzeptuak / Conceptos                                   | 2002    | 2003    | 2004    | 2005   | 2006   | 2007   | 2008   | 2009    | 2010    | 2011    | 2012    | 2013    | 2014    | 2015    |
| Hasierako egoera (urtar. 1)<br>Situación inicial (1 ene.) | 1.130,2 | 945,9   | 1.048,2 | 932,3  | 701,6  | 518,4  | 301,9  | 491,9   | 2.080,7 | 4.382,1 | 4.900,3 | 6.088,5 | 7.087,7 | 7.748,2 |
| Zorpetze berria<br>Nuevo endeudamiento                    | 0,0     | 240,0   | 0,0     | 0,0    | 0,0    | 0,0    | 366,9  | 1.650,0 | 2.425,0 | 687,7   | 1.362,7 | 1.199,2 | 1.140,0 | 1.165,0 |
| Amortizazioak<br>Amortizaciones(*)                        | -184,3  | -137,7  | -115,9  | -230,7 | -183,2 | -216,5 | -176,9 | -61,2   | -123,7  | -169,5  | -174,5  | -199,9  | -479,5  | -686,0  |
| Ekitaldiko aldakuntza<br>Variación en el ejercicio        | -184,3  | 102,3   | -115,9  | -230,7 | -183,2 | -216,5 | 190,0  | 1.588,9 | 2.301,4 | 518,2   | 1.188,2 | 999,2   | 660,5   | 479,0   |
| Amaierako egoera (aben. 31)<br>Situación final (31 dic.)  | 945,9   | 1.048,2 | 932,3   | 701,6  | 518,4  | 301,9  | 491,9  | 2.080,7 | 4.382,1 | 4.900,3 | 6.088,5 | 7.087,7 | 7.748,2 | 8.227,2 |

KOADROA / CUADRO III.12

2015ean, 2015eko ekitaldiko Aurrekontuen Legeak ezarritako muga eta ekitaldiko amortizazioen bolumena kontuan hartuta, hiru bono-jaulkipen eta sei mailegu formalizatu ziren: 1.165 milioi euro guztira, eta hori guztia aurrekontuan jarritako diru-sarreraren kopurua betetzeko, Diruzaintzaren bilakaeraren etengabeko jarraipena egin ondoren eta aurrekontu-likidazioaren betearazpenaren gaineko aurreikuspenen etengabeko jarraipena egin ondoren.

Zorpetze berria formalizatzearen eta 686 milioi euro amortizatzearen ondorioz –hiru bonu-jaulkipeni eta uneko zenbait maileguri dagozkie–, 479 milioi euro handitu da

Durante el año 2015, considerando el límite establecido por la Ley de Presupuestos del ejercicio 2015 y el volumen de amortizaciones del ejercicio, se formalizaron tres emisiones de bonos y seis préstamos por un importe total de 1.165 millones de euros para cumplir la cifra de ingresos presupuestada, tras un seguimiento constante de la evolución de la Tesorería así como de las previsiones de ejecución de la liquidación presupuestaria.

Esta formalización de nuevo endeudamiento junto con la amortización de un importe de 686 millones de euros correspondiente a tres emisiones de bonos y a varios préstamos existentes ha dado lugar a un incremento del



zorpetze bizia eta formalizatua.

endeudamiento vivo y del formalizado de 479 millones de euros.

ZOR PUBLIKOAREN SALDO, 2015EKO ABENDUAREN 31N  
SALDO DE DEUDA PÚBLICA A 31 DE DICIEMBRE DE 2015

000€

| JAUHKIPENAK<br>EMISIONES                         | jaulkipena<br>emisión | interes-tasa<br>tipo de interés | kopuru<br>jaulkitakoa<br>importe<br>formalizado | kopuru<br>amort.<br>importe<br>amort. | zorra<br>deuda | amorti.-data<br>fecha amort. |
|--|-----------------------|---------------------------------|---|---------------------------------------|----------------|------------------------------|
| Epe luzerako mailegua (1) / Préstamo largo plazo | 29/12/2004            | aldakorra / variable            | 275.000   | 229.167                               | 45.833         | 2016                         |
| Epe luzerako mailegua (1) / Préstamo largo plazo | 28/12/2005            | aldakorra / variable            | 300.000   | 300.000                               | 0              | 2015                         |
| Epe luzerako mailegua (2) / Préstamo largo plazo | 01/12/2008            | aldakorra / variable            | 150.000   | 45.000                                | 105.000        | 2029                         |
| Epe luzerako mailegua (2) / Préstamo largo plazo | 01/12/2008            | aldakorra / variable            | 50.000  | 15.000                                | 35.000         | 2029                         |
| Epe luzerako mailegua (2) / Préstamo largo plazo | 20/04/2009            | aldakorra / variable            | 50.000  | 15.000                                | 35.000         | 2029                         |
| Epe luzerako mailegua / Préstamo largo plazo     | 07/10/2009            | 4,646%                          | 125.000   | 0                                     | 125.000        | 2024                         |
| Bonoak jaulkipena / Emisión bonos                | 28/10/2009            | 4,15%                           | 700.000   | 0                                     | 700.000        | 2019                         |
| Epe luzerako mailegua (3) / Préstamo largo plazo | 24/11/2009            | 0,471%                          | 175.000   | 11.667                                | 163.333        | 2029                         |
| Bonoak jaulkipena / Emisión bonos                | 11/12/2009            | 4,60%                           | 186.000   | 0                                     | 186.000        | 2025                         |
| Epe luzerako mailegua / Préstamo largo plazo     | 21/12/2009            | 4,30%                           | 45.000  | 0                                     | 45.000         | 2022                         |
| Epe luzerako mailegua / Préstamo largo plazo     | 21/12/2009            | 4,60%                           | 30.000  | 0                                     | 30.000         | 2025                         |
| Epe luzerako mailegua / Préstamo largo plazo     | 22/12/2009            | aldakorra / variable            | 100.000   | 0                                     | 100.000        | 2018                         |
| Bonoak jaulkipena / Emisión bonos                | 15/06/2010            | aldakorra / variable            | 400.000   | 0                                     | 400.000        | 2018                         |
| Bonoak jaulkipena / Emisión bonos                | 21/06/2010            | 4,20%                           | 300.000   | 300.000                               | 0              | 2015                         |
| Epe luzerako mailegua / Préstamo largo plazo     | 21/06/2010            | aldakorra / variable            | 100.000   | 0                                     | 100.000        | 2022                         |
| Epe luzerako mailegua / Préstamo largo plazo     | 22/06/2010            | 4,80%                           | 110.000   | 0                                     | 110.000        | 2020                         |
| Bonoak jaulkipena / Emisión bonos                | 30/06/2010            | 4,125%                          | 140.000   | 140.000                               | 0              | 2015                         |
| Bonoak jaulkipena / Emisión bonos                | 05/07/2010            | 4,75%                           | 105.000   | 0                                     | 105.000        | 2017                         |
| Epe luzerako mailegua / Préstamo largo plazo     | 22/10/2010            | aldakorra / variable            | 100.000   | 40.000                                | 60.000         | 2025                         |
| Bonoak jaulkipena / Emisión bonos                | 28/10/2010            | 3,99%                           | 213.000   | 0                                     | 213.000        | 2016                         |
| Bonoak jaulkipena (4) / Emisión bonos            | 28/10/2010            | 4,60%                           | 77.000  | 0                                     | 77.000         | 2025                         |
| Bonoak jaulkipena / Emisión bonos                | 21/12/2010            | aldakorra / variable            | 50.000  | 0                                     | 50.000         | 2016                         |
| Epe luzerako mailegua / Préstamo largo plazo     | 23/12/2010            | aldakorra / variable            | 150.000   | 0                                     | 150.000        | 2021                         |
| Bonoak jaulkipena / Emisión bonos                | 20/04/2011            | 6,375%                          | 82.000  | 0                                     | 82.000         | 2021                         |
| Epe luzerako mailegua / Préstamo largo plazo     | 18/10/2011            | 1,832%                          | 300.000   | 0                                     | 300.000        | 2023                         |
| Epe luzerako mailegua / Préstamo largo plazo     | 26/10/2011            | 5,883%                          | 50.000  | 0                                     | 50.000         | 2017                         |
| Bonoak jaulkipena (5) / Emisión bonos            | 27/10/2011            | 3,99%                           | 95.500  | 0                                     | 95.500         | 2016                         |
| Bonoak jaulkipena (6) / Emisión bonos            | 27/10/2011            | 6,375%                          | 57.500  | 0                                     | 57.500         | 2021                         |
| Bonoak jaulkipena (5) / Emisión bonos            | 02/11/2011            | 3,99%                           | 20.000  | 0                                     | 20.000         | 2016                         |
| Epe luzerako mailegua (1) / Préstamo largo plazo | 17/11/2011            | aldakorra / variable            | 25.000  | 0                                     | 25.000         | 2024                         |
| Epe luzerako mailegua / Préstamo largo plazo     | 14/12/2011            | aldakorra / variable            | 32.670  | 5.445                                 | 27.225         | 2022                         |
| Bonoak jaulkipena (5) / Emisión bonos            | 09/02/2012            | 3,99%                           | 80.000  | 0                                     | 80.000         | 2016                         |
| Bonoak jaulkipena (7) / Emisión bonos            | 09/02/2012            | 4,75%                           | 31.000  | 0                                     | 31.000         | 2017                         |
| Bonoak jaulkipena (6) / Emisión bonos            | 09/02/2012            | 6,375%                          | 55.000  | 0                                     | 55.000         | 2021                         |
| Epe luzerako mailegua / Préstamo largo plazo     | 15/02/2012            | 2,341%                          | 100.000   | 0                                     | 100.000        | 2024                         |
| Bonoak jaulkipena (4) / Emisión bonos            | 14/03/2012            | 4,60%                           | 8.600   | 0                                     | 8.600          | 2025                         |
| Epe luzerako mailegua / Préstamo largo plazo     | 11/04/2012            | aldakorra / variable            | 55.000  | 0                                     | 55.000         | 2017                         |
| Epe luzerako mailegua / Préstamo largo plazo     | 16/04/2012            | 4,99%                           | 30.000  | 12.000                                | 18.000         | 2018                         |
| Bonoak jaulkipena (7) / Emisión bonos            | 17/04/2012            | 4,75%                           | 103.500   | 0                                     | 103.500        | 2017                         |
| Epe luzerako mailegua / Préstamo largo plazo     | 23/04/2012            | aldakorra / variable            | 140.100   | 0                                     | 140.100        | 2022                         |
| Epe luzerako mailegua / Préstamo largo plazo     | 11/05/2012            | aldakorra / variable            | 50.000  | 0                                     | 50.000         | 2022                         |
| Epe luzerako mailegua / Préstamo largo plazo     | 17/08/2012            | 1,409%                          | 260.000   | 0                                     | 260.000        | 2024                         |
| Epe luzerako mailegua / Préstamo largo plazo     | 18/09/2012            | 1,070%                          | 200.000   | 0                                     | 200.000        | 2024                         |
| Bonoak jaulkipena (6) / Emisión bonos            | 30/10/2012            | 6,375%                          | 69.000  | 0                                     | 69.000         | 2021                         |
| Bonoak jaulkipena (4) / Emisión bonos            | 30/10/2012            | 4,60%                           | 60.500  | 0                                     | 60.500         | 2025                         |
| Bonoak jaulkipena (8) / Emisión bonos            | 06/11/2012            | 4,20%                           | 120.000   | 120.000                               | 0              | 2015                         |



**ZOR PUBLIKOAREN SALDO, 2015EKO ABENDUAREN 31N**  
**SALDO DE DEUDA PÚBLICA A 31 DE DICIEMBRE DE 2015**

000€

| JAILKIPENAK<br>EMISIONES                          | jaulkipena<br>emisión | interes-tasa<br>tipo de interés | kopuru<br>jaulkitakoa<br>importe<br>formalizado | kopuru<br>amort.<br>importe<br>amort. | zorra<br>deuda | amorti.-data<br>fecha amort. |
|---|-----------------------|---------------------------------|---|---------------------------------------|----------------|------------------------------|
| Bonoak jaulkipena (6) / Emisión bonos             | 25/01/2013            | 6,375%                          | 50.000  | 0                                     | 50.000         | 2021                         |
| Bonoak jaulkipena (4) / Emisión bonos             | 25/01/2013            | 4,60%                           | 170.700   | 0                                     | 170.700        | 2025                         |
| Epe luzerako mailegua / Préstamo largo plazo      | 19/03/2013            | aldakorra / variable            | 65.900  | 0                                     | 65.900         | 2022                         |
| Bonoak jaulkipena / Emisión bonos                 | 26/03/2013            | 4,90%                           | 200.000   | 0                                     | 200.000        | 2020                         |
| Epe luzerako mailegua / Préstamo largo plazo      | 25/06/2013            | 1,30%                           | 231.275   | 0                                     | 231.275        | 2019                         |
| Epe luzerako mailegua / Préstamo largo plazo      | 29/10/2013            | 1,30%                           | 231.275   | 0                                     | 231.275        | 2020                         |
| Epe luzerako mailegua (9) / Préstamo largo plazo  | 07/11/2013            | aldakorra / variable            | 100.000   | 0                                     | 100.000        | 2033                         |
| Epe luzerako mailegua / Préstamo largo plazo      | 11/11/2013            | 1,30%                           | 100.000   | 0                                     | 100.000        | 2020                         |
| Epe luzerako mailegua / Préstamo largo plazo      | 18/11/2013            | aldakorra / variable            | 50.000  | 0                                     | 50.000         | 2020                         |
| Epe luzerako mailegua (10) / Préstamo largo plazo | 25/02/2014            | aldakorra / variable            | 250.000   | 0                                     | 250.000        | 2024                         |
| Epe luzerako mailegua / Préstamo largo plazo      | 28/02/2014            | aldakorra / variable            | 300.000   | 0                                     | 300.000        | 2017                         |
| Bonoak jaulkipena / Emisión bonos                 | 18/03/2014            | 2,00%                           | 350.000   | 0                                     | 350.000        | 2018                         |
| Epe luzerako mailegua / Préstamo largo plazo      | 04/12/2014            | aldakorra / variable            | 150.000   | 0                                     | 150.000        | 2023                         |
| Epe luzerako mailegua / Préstamo largo plazo      | 22/12/2014            | aldakorra / variable            | 15.000  | 0                                     | 15.000         | 2022                         |
| Epe luzerako mailegua / Préstamo largo plazo      | 22/12/2014            | aldakorra / variable            | 50.000  | 0                                     | 50.000         | 2021                         |
| Epe luzerako mailegua / Préstamo largo plazo      | 30/12/2014            | aldakorra / variable            | 25.000  | 0                                     | 25.000         | 2019                         |
| Epe luzerako mailegua / Préstamo largo plazo      | 23/02/2015            | aldakorra / variable            | 115.000   | 0                                     | 115.000        | 2024                         |
| Epe luzerako mailegua / Préstamo largo plazo      | 24/02/2015            | 1,537%                          | 200.000   | 0                                     | 200.000        | 2024                         |
| Epe luzerako mailegua / Préstamo largo plazo      | 25/02/2015            | aldakorra / variable            | 100.000   | 0                                     | 100.000        | 2020                         |
| Bonoak jaulkipena / Emisión bonos                 | 13/04/2015            | 1,25%                           | 225.000   | 0                                     | 225.000        | 2023                         |
| Epe luzerako mailegua / Préstamo largo plazo      | 18/05/2015            | aldakorra / variable            | 200.000   | 0                                     | 200.000        | 2024                         |
| Bonoak jaulkipena (11) / Emisión bonos            | 03/11/2015            | 1,25%                           | 100.000   | 0                                     | 100.000        | 2023                         |
| Bonoak jaulkipena (11) / Emisión bonos            | 24/11/2015            | 1,25%                           | 100.000   | 0                                     | 100.000        | 2023                         |
| Epe luzerako mailegua / Préstamo largo plazo      | 16/12/2015            | aldakorra / variable            | 75.000  | 0                                     | 75.000         | 2022                         |
| Epe luzerako mailegua / Préstamo largo plazo      | 18/12/2015            | 1,307%                          | 50.000  | 0                                     | 50.000         | 2021                         |
| <b>GUZTIKAK / TOTALES</b>                         |                       |                                 | 9.460.520                                       | 1.233.279                             | 8.227.241      |                              |

- (1) Urtean-urtean seirena amortiza daiteke / Amortizable anualmente por sextas partes.  
(2) Urtean-urtean hogeirenetan amortiza daiteke / Amortizable anualmente por veinteavas partes.  
(3) Urtean-urtean hamabostenetan amortiza daiteke / Amortizable anualmente por quinceavas partes.  
(4) 2009/12/11 Bono Jaulkipenaren luzapena / Ampliación emisión 11/12/2009  
(5) 2010/10/28 Bono Jaulkipenaren luzapena / Ampliación emisión 28/10/2010  
(6) 2011/4/20 Bono Jaulkipenaren luzapena / Ampliación emisión 20/4/2011  
(7) 2010/7/5 Bono Jaulkipenaren luzapena / Ampliación emisión 5/7/2010  
(8) 2010/6/21 Bono Jaulkipenaren luzapena / Ampliación emisión 21/6/2010  
(9) Urtean-urtean hamazazpirenetan amortiza daiteke / Amortizable anualmente por decimoseptimas partes.  
(10) Urtean-urtean laurdena amortiza daiteke / Amortizable anualmente por cuartas partes.  
(11) 2015/4/13 Bono Jaulkipenaren luzapena / Ampliación emisión 13/4/2015

**KOADROA / CUADRO III.13**

2015eko finantza-karga, interesak eta amortizazioak, 911.259 mila eurora iritsi zen. Interesak 225.259 mila euro izan ziren; amortizazioak, berriz, 686.000 mila eurokoak izan ziren. Finantza-karga LOFCAn ezarritako gehieneko muga baino askoz ere txikiagoa izan zen (gehienez diru-sarrera arrunten %

La carga financiera en 2015, intereses y amortizaciones, se situó en 911.259 miles de euros. Los intereses alcanzaron los 225.259 miles de euros, mientras las amortizaciones fueron de 686.000 miles de euros. La carga financiera significó, por tanto, un porcentaje muy alejado del límite máximo del 25% sobre

25 izan daiteke).

Eusko Jaurlaritzak erakunde jaulkitzaile gisa duen kaudimena kalifikatzeko "rating" a eskatu behar izan zen, 1992tik aurrera dibisetan egindako jaulkipenetarako. Autonomia Erkidegoak duen epe luzerako kaudimenari (rating) emandako kalifikazio hobezina mantendu eta finkatzeko asmoz, urtero bilera bat egin da nazioartean famatuenak diren hiru agentziekin, alegia, Standard & Poors, Moody's Investors Service eta Fitch Ratings-rekin. Biler horietan, Eusko Jaurlaritzari buruzko informazioa eguneratu da, egun dauden datu berriak oinarri hartuta.

Adierazitakoa kontuan hartuta, hiru agentziek, Standard & Poor's, Moody's Investors Service eta Fitch Ratings-k, beren kalifikazioak eman dituzte: A, Baa1 eta BBB+. Horrek esan nahi du Euskadik une honetan gainerako autonomia-erkidegoek baino kalifikazio hobek dituela eta hiruretan Estatuaren nota gainditzen duela.

### **3.b. Gastuak**

Eusko Jaurlaritzak aurrekontuetan 2015. urterako aurreikusitako gastuak 10.782.664 mila eurokoak izan ziren, hau da, % 3,39 gehikuntza, 2014ko aurrekontuko gastuen aldean, 10.429.264 milioi eurora iritsi baitziren.

Gastu likidatuak, berriz, 10.161.474 mila eurora iritsi ziren, eta gorakada % 1,07 izan zen, aurreko urteko likidazioaren aldean.

Eusko Jaurlaritzak likidatutako gastuaren bolumenak Autonomia Erkidegoaren BPGaren % 14,5 baino gehiago hartu zuen.

2014an eta 2015ean likidatutako gastuak alderatuz gero, ikusten da bai funtzionamendu-gastuak (2. kapitulua) bai langileria-gastuak (1. kapitulua) handitu zirela % 0,7 eta % 2,3 hurrenez hurren.

Finantza-gastuei (3. kapitulua) dagokienez, gastu horiek % 9,0 murriztu ziren; hala ere, transferentzia arruntak (4. kapitulua) % 1,6 handitu ziren. Beste alde batetik, inbertsio errealak eta inbertsioetarako transferentziak jaitsi ziren, % 60,5 eta % 10,8, hurrenez hurren. Finantza-aktiboan aldakuntzak % 16,5 jaitsi ziren; eta finantza-pasiboak %

los ingresos corrientes marcado en la LOFCA.

Las emisiones en divisas realizadas desde 1992 obligaron en su día a solicitar un "rating" que calificara la solvencia del Gobierno Vasco como institución emisora. Con el fin de mantener y consolidar la óptima calificación sobre la solvencia (rating) a largo plazo que goza la Comunidad Autónoma, se ha llevado a cabo una reunión anual con las tres agencias internacionales más prestigiosas, Standard & Poor's, Moody's Investors Service y Fitch Ratings, para actualizar su información a tenor de los nuevos datos disponibles.

Considerando lo anterior las tres agencias, Standard & Poor's, Moody's Investors Service y Fitch Ratings han otorgado sus calificaciones como A, Baa1 y BBB+. Esto supone que Euskadi tiene en estos momentos mejores calificaciones que cualquier otra comunidad autónoma, superando la nota del Estado con las tres agencias.

### **3.b. Gastos**

Los gastos presupuestados por el Gobierno Vasco para el 2015 ascendieron a 10.782.664 miles de euros, lo que supone un aumento de 3,39% respecto a los gastos presupuestados de 2014, que ascendieron a 10.429.264 miles de euros.

Por su parte, los gastos liquidados alcanzaron los 10.161.474 miles de euros, con un aumento del 1,07% respecto a la liquidación del año anterior.

El volumen del gasto liquidado por el Gobierno Vasco representó más de un 14,5% del PIB de la Comunidad Autónoma.

La comparación de los gastos liquidados de 2014 y 2015 refleja que tanto los gastos de funcionamiento, capítulo 2, como los gastos de personal, capítulo 1, aumentaron su volumen un 0,7% y un 2,3% respectivamente.

En el caso de los gastos financieros, capítulo 3, disminuyeron un 9,0%; por el contrario, las transferencias corrientes, capítulo 4, aumentaron en un 1,6%. Por su parte, tanto las inversiones reales como las transferencias para inversiones disminuyeron un 60,5% y un 10,8%, respectivamente. Las variaciones de activos financieros disminuyeron en un 16,5% y los pasivos financieros aumentaron un

30,1 igo ziren.

30,1%.

III.14 koadroan eta III.4 grafikoa adierazten da zer-nolako bilakaera izan duten, kapituluka, aurrekontuan sartutako eta likidatutako gastuek.

En el Cuadro III.14 y el Gráfico III.4 se presenta la evolución por capítulos de los gastos presupuestados y liquidados.

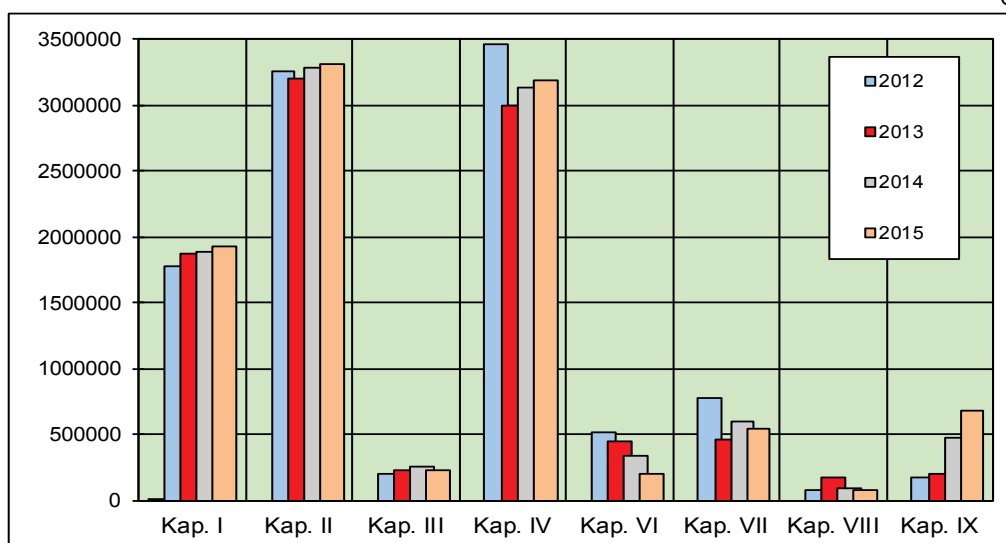
**EUSKO JAURLARITZAREN GASTUEN AURREKONTUAREN LIKIDAZIOA, KAPITULUKA**  
LIQUIDACIÓN DEL PRESUPUESTO DE GASTOS DEL GOBIERNO VASCO POR CAPÍTULOS

| KAPITULUAK / CAPÍTULOS  | 2011                  |                           | 2012                  |                           | 2013                  |                           | 2014                  |                           | 2015                  |                           |
|---|-----------------------|---------------------------|-----------------------|---------------------------|-----------------------|---------------------------|-----------------------|---------------------------|-----------------------|---------------------------|
|   | azk. aurr. ppto. def. | obli. garb. oblig. recon. | azk. aurr. ppto. def. | obli. garb. oblig. recon. | azk. aurr. ppto. def. | obli. garb. oblig. recon. | azk. aurr. ppto. def. | obli. garb. oblig. recon. | azk. aurr. ppto. def. | obli. garb. oblig. recon. |
| <b>Kap. I. Langileri gastuak</b><br>Cap. I. Remuneraciones del personal         | 1.929.019             | 1.905.887                 | 1.901.502             | 1.781.937                 | 1.912.804             | 1.867.852                 | 1.890.769             | 1.884.605                 | 1.959.266             | 1.929.534                 |
| <b>Kap. II. Gastu arruntak</b><br>Cap. II. Gastos corrientes                    | 3.429.857             | 3.349.018                 | 3.292.253             | 3.257.516                 | 3.292.159             | 3.201.299                 | 3.325.385             | 3.285.698                 | 3.381.488             | 3.308.819                 |
| <b>Kap. III. Finantza gastuak</b><br>Cap. III. Gastos financieros               | 164.616               | 151.705                   | 196.822               | 196.679                   | 231.348               | 221.984                   | 251.881               | 251.774                   | 239.382               | 231.055                   |
| <b>Kap. IV. Transferentzi arruntak</b><br>Cap. IV. Transferencias corrientes    | 3.438.352             | 3.316.873                 | 3.520.824             | 3.459.485                 | 3.356.168             | 3.002.979                 | 3.180.568             | 3.133.803                 | 3.250.976             | 3.183.752                 |
| <b>Kap. VI. Inbertsio errealak</b><br>Cap. VI. Inversiones reales               | 567.660               | 444.612                   | 562.919               | 519.247                   | 548.044               | 452.646                   | 475.923               | 332.040                   | 492.414               | 206.942                   |
| <b>Kap. VII. Kapital transferentziak</b><br>Cap. VII. Transferencias de capital | 972.750               | 730.069                   | 831.207               | 783.580                   | 802.141               | 457.690                   | 679.269               | 600.793                   | 649.833               | 542.081                   |
| <b>Kap. VIII. Finantza aktiboak</b><br>Cap. VIII. Activos financieros           | 170.810               | 105.551                   | 81.388                | 73.511                    | 185.557               | 175.087                   | 87.720                | 85.020                    | 97.979                | 72.965                    |
| <b>Kap. IX. Finantza pasiboak</b><br>Cap. IX. Pasivos financieros               | 169.483               | 169.483                   | 174.483               | 174.483                   | 199.928               | 199.928                   | 537.750               | 479.805                   | 711.326               | 686.326                   |
| <b>GUZTIRA / TOTAL</b>  | <b>10.842.547</b>     | <b>10.173.197</b>         | <b>10.561.398</b>     | <b>10.246.438</b>         | <b>10.528.150</b>     | <b>9.579.465</b>          | <b>10.429.264</b>     | <b>10.053.538</b>         | <b>10.782.664</b>     | <b>10.161.474</b>         |

azk. aurr.: azkeneko aurrekontua / ppto. def.: presupuesto definitivo  
obli. onar.: obligazio onartuta / oblig. recon.: obligaciones reconocidas

**KOADROA / CUADRO III.14**

**EUSKO JAURLARITZAREN LIKIDATUTAKO GASTUEN BILAKAERA KAPITULUKA**  
EVOLUCIÓN DE LOS GASTOS LIQUIDADOS DEL GOBIERNO VASCO POR CAPÍTULOS



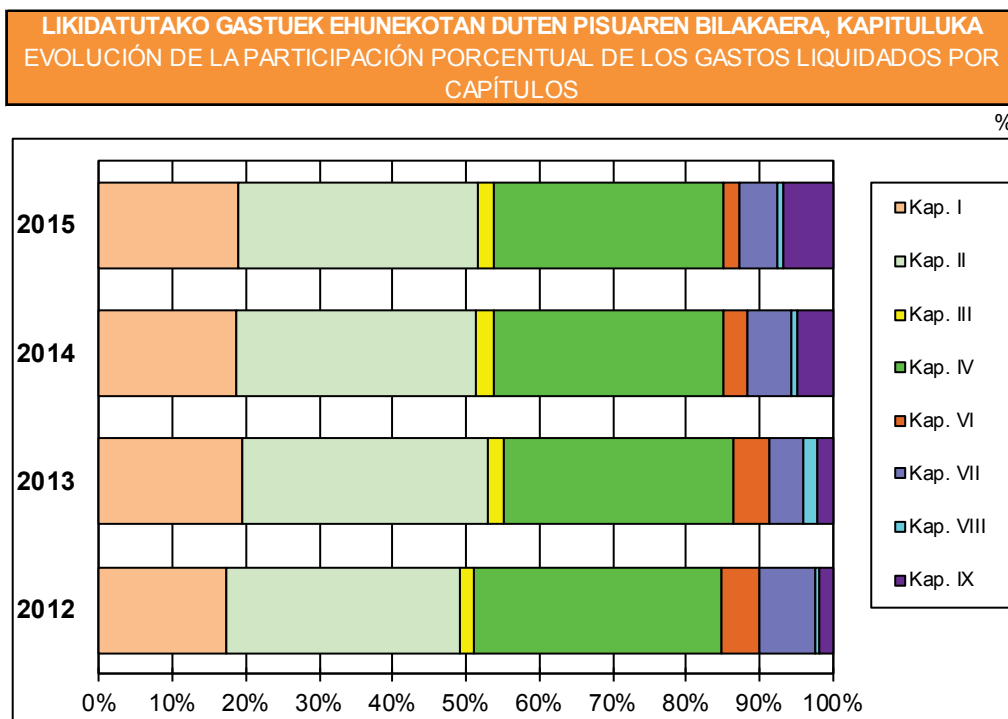
**GRAFIKOA / GRÁFICO III.4**

Eusko Jaurlaritzaren 2015. urteko gastuetatik, % 82,8 I., II. eta IV. kapituluei dagokie (langileria-gastuak, funtzionamendu-gastuak eta transferentzia arruntak). Ehuneko hori 2014. urteari dagokionaren antzekoa da, orduan % 82,6koa izan baitzen.

1. kapitulua gastuaren % 18,99 izan zen, eta BPGaren % 2,79. kapitulua guztizko gastuaren % 32,56 izan zen, eta Autonomia Erkidegoko BPGaren % 4,78; eta 4. kapitulua, berriz, gastuaren % 31,33 eta BPGaren % 4,60 (III.5 grafikoa).

De los gastos del Gobierno Vasco en el año 2015 el 82,8% se concentraron en los capítulos I, II y IV, gastos de personal, gastos de funcionamiento y transferencias corrientes. Este porcentaje es similar al correspondiente al del año 2014, que fue de un 82,6%.

El capítulo 1 representó el 18,99% del gasto y el 2,79% del PIB. El capítulo 2 el 32,56% del total de los gastos y un 4,78% del PIB de la Comunidad Autónoma, mientras que el capítulo 4 se situó en el 31,33% del gasto y en el 4,60% del PIB (Gráfico III.5).



**GRAFIKOA / GRÁFICO III.5**

III.15 koadroan dago jasota Eusko Jaurlaritzaren sailen artean nola banatuta dauden gastuak 2015ean.

La distribución de los gastos por Departamentos en el año 2015 se recoge en el Cuadro III.15.

**2015EKO EUSKO JAURLARITZAREN GASTUEN AURREKONTUA LIKIDAZIOA SAILKA**  
LIQUIDACIÓN DEL PRESUPUESTO DE GASTOS DEL GOBIERNO VASCO POR DEPARTAMENTOS DE 2015

€

| SAILA  | azke. aurreko.<br>ppto. definitivo | obligazioak<br>obligaciones | ordainketak<br>pagos | DEPARTAMENTO                                  |
|--|------------------------------------|-----------------------------|----------------------|---|
| 00 LEGEBILTZARRA                             | 28.048.073                         | 28.048.073                  | 28.048.073           | 00 PARLAMENTO                                 |
| 01 JAURLARITZAREN LEHENDAKARITZA             | 73.298.761                         | 68.062.568                  | 58.087.822           | 01 PRESIDENCIA DEL GOBIERNO                   |
| 02 HERRI ADMINISTRAZIOA ETA JUSTIZIA         | 254.554.584                        | 232.415.512                 | 211.434.739          | 02 ADMINISTRACIÓN PÚBLICA Y JUSTICIA          |
| 03 EKONOMIAREN GARAPENA ETA LEHIAKORTASUNA   | 497.411.460                        | 389.688.556                 | 301.553.405          | 03 DESARROLLO ECONÓMICO Y COMPETITIVIDAD      |
| 04 ENPLEGUA ETA GIZARTE POLITIKAK            | 1.070.239.524                      | 1.060.698.199               | 1.035.529.117        | 04 EMPLEO Y POLÍTICAS SOCIALES                |
| 05 OGASUNA ETA FINANTZAK                     | 139.063.124                        | 128.855.456                 | 108.968.880          | 05 HACIENDA Y FINANZAS                        |
| 06 HEZKUNTZA, HIZKUNTZA POLITIKA ETA KULTURA | 2.903.016.847                      | 2.855.586.911               | 2.794.592.331        | 06 EDUCACION, POLITICA LINGÜÍSTICA Y CULTURA  |
| 07 SEGURTASUNA                               | 616.607.970                        | 572.765.668                 | 547.147.114          | 07 SEGURIDAD                                  |
| 08 OSASUNA                                   | 3.442.587.306                      | 3.429.209.749               | 3.167.391.675        | 08 SALUD                                      |
| 09 INGURUMENA ETA LURRALDE POLITIKA          | 673.468.938                        | 408.836.740                 | 331.050.607          | 09 MEDIO AMBIENTE Y POLÍTICA TERRITORIAL      |
| 51 LAN HARREMANETARAKO KONTSEILUA            | 2.366.545                          | 2.366.545                   | 2.366.545            | 51 CONSEJO DE RELACIONES LABORALES            |
| 52 EKONOMIA ETA GIZARTE EUSKAL KONTSEILUA    | 1.333.510                          | 1.333.510                   | 1.333.510            | 52 CONSEJO ECONOMICO Y SOCIAL VASCO           |
| 53 EUSKADIKO KOOPERATIBEN GOREN KONTSEILUA   | 892.518                            | 892.518                     | 892.518              | 53 CONSEJO SUPERIOR DE COOPERATIVAS DE EUSKAD |
| 54 HERRI KONTUEN EUSKAL EPAITEGIA            | 7.253.857                          | 7.253.857                   | 7.253.857            | 54 TRIBUNAL VASCO DE CUENTAS PUBLICAS         |
| 55 DATUAK BABESTEKO EUSKAL BULEGOA           | 1.335.721                          | 1.335.721                   | 1.335.721            | 55 AGENCIA VASCA DE PROTECCION DE DATOS       |
| 90 ZOR PUBLIKOA                              | 944.478.506                        | 911.256.972                 | 911.222.619          | 90 DEUDA PUBLICA                              |
| 95 ERAKUNDEEN BALIABIDEAK ETA KONPROMISOAK   | 82.901.673                         | 62.867.830                  | 55.267.782           | 95 RECURSOS Y COMPROMISOS INSTITUCIONALES     |
| 99 HAINBAT SAIL                              | 43.804.765                         |                             |                      | 99 DIVERSOS DEPARTAMENTOS                     |
| <b>GUZTIRA</b>                               | <b>10.782.663.682</b>              | <b>10.161.474.384</b>       | <b>9.563.476.315</b> | <b>TOTAL</b>                                  |

**KOADROA / CUADRO III.15**

Gastu handiena Osasun Sailak eta Hezkuntza Sailak izan zuten. Osasuna Sailaren gastua 3.429.209 mila eurora iritsi zen 2015ean; Hezkuntza, Hizkuntza Politika eta Kultura Sailaren kasuan, berriz, gastuak 2.855.586 mila euroren kopurua iritsi zuten. Sail horien pisu erlatiboak gastu osoaren % 33,7 eta % 28,1 izan ziren, hurrenez hurren. Gainerako sailen artean, nabarmentzekoa da Enplegu eta Gizarte Gaietako Saila, % 10,4 hartu baitzuen.

Osasuna Sailaren eta Hezkuntza Sailaren likidatutako gastuak BPGaren % 9,2 inguru izan ziren: % 5,0 eta % 4,1, hurrenez hurren. Gainerako sailen gastuak maila txikiagokoak izan ziren.

Aurreko urtearekin alderatuta, guztira likidatutako gastuak handitu egin ziren Autonomia Erkidegoko merkatu-prezioetan adierazitako Barne Produktu Gordinarekiko: horrela 2014an ia %15etik 2015ean %

Los Departamentos con mayor volumen de gasto fueron Salud y Educación. El gasto del Departamento de Salud ascendió en 2015 a 3.429.209 miles de euros, y en el caso del Departamento de Educación, Política Lingüística y Cultura, el gasto alcanzó la cifra de 2.855.586 miles de euros. Sus pesos relativos fueron del 33,7% y del 28,1% del gasto total, respectivamente. Entre el resto de Departamentos destaca el Departamento de Empleo y Asuntos Sociales que representó un 10,4%.

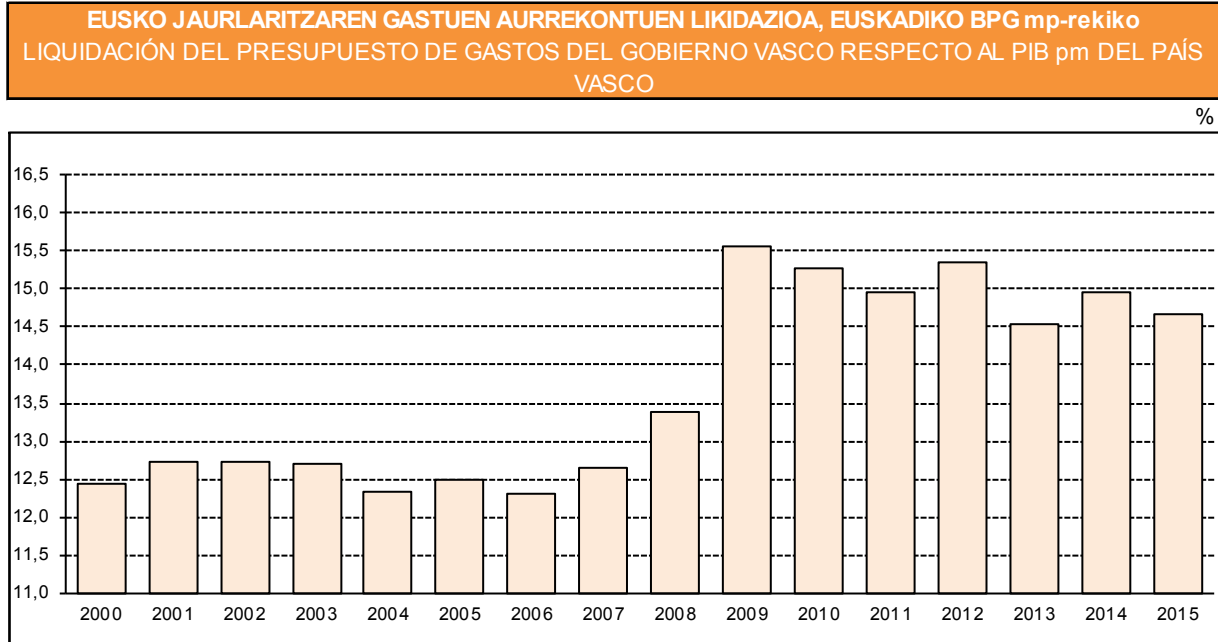
Los gastos liquidados de los Departamentos de Salud y de Educación supusieron cerca del 9,2% del PIB, 5,0% y 4,1%, respectivamente. El resto de los Departamentos tuvo una menor relevancia.

Los gastos liquidados totales respecto al Producto Interior Bruto a precios de mercado de la Comunidad Autónoma disminuyeron en comparación con el año anterior, de casi el 15% al 14,6% en 2015.

14,6ra.

Gastu-likidatuek barne-produktu gordinaren aldean (merkatu-preziotan) hartzen duten pisuaren bilakaera, honako grafiko honetan islatzen da.

La evolución del peso que representan los gastos liquidados respecto al producto interior bruto (a precios de mercado) se refleja en el siguiente gráfico.



**GRAFIKOA / GRÁFICO III.6**

### **3.c. Izaera instituzionaleko beste fluxu batzuk**

#### **3.c.1. Kupoa**

Urriaren 25eko 29/2007 Legeak onartutako kupoa zehazteko metodologian ezarritakoaren arabera, 2015erako behin-behineko kupoa zehaztu zen eguneratze-indize bat aplikatuz abiaburu-urteko kupu likidoari, jasotako eskumen berriak aintzat hartuta.

### **3.c. Otros flujos de carácter institucional**

#### **3.c.1. El Cupo**

Según lo establecido en la metodología de señalamiento del cupo aprobada por la Ley 29/2007, de 25 de octubre, el cupo provisional para 2015 se determinó por aplicación del índice de actualización sobre el cupo líquido del año base revisado por las nuevas competencias asumidas.

2015EKO ORDAINDUTAKO KUPOA / CUPO PAGADO 2015

000€

| KONTZEPTUAK / CONCEPTOS   | BEHIN-BEHINEKO<br>PROVISIONAL |
|---|-------------------------------|
| BEHIN-BEHINEKO KUPO LIKIDOA<br>CUPO LÍQUIDO PROVISIONAL   | 1.217.383                     |
| <b>Kupoaren Legeko 6.Bi artikuluko konpentsazioak</b><br>Compensaciones Artículo 6.2 de la Ley de Cupo  | -68.146                       |
| <b>Arabako konpentsazioak</b><br>Compensaciones Álava   | -5.650                        |
| <b>2007-7-30ko Eko.-Itunaren Batz. Mistoaren Hirugarren 2. Akordioa</b><br>Acuerdo Tercero 2º Comisión Mixta del Concierto Económico de 30-7-2007   | 0                             |
| <b>2007-7-30ko Eko.-Itunaren Batz. Mistoaren Laugarren Akordioa</b><br>Acuerdo Cuarto Comisión Mixta del Concierto Económico de 30-7-2007           | -15.335                       |
| <b>2005-10-6ko Eko.-Itunaren Batz. Mistoaren Lehenengo Akordioa</b><br>Acuerdo Primero Comisión Mixta del Concierto Económico de 6-10-2005          | 0                             |
| <b>Enplegu-Politika Aktiboen behin-behineko baliorazioa. EEZPren 4+7 Kap.</b><br>Valoración provisional Políticas Activas de Empleo (cap. 4+7 SPEE) | -254.790                      |
| <b>ORDAINDU BEHARREKO LIKIDOA / LÍQUIDO A PAGAR</b>   | 873.462                       |

**KOADROA / CUADRO III.16**

2009ko, 2011ko eta 2012ko ekitaldietan indarrean sartu ziren Euskal Autonomia Erkidegoari egindako honako zeregin eta zerbitzu hauen eskualdatzeak:

- 2009ko urtarrilaren 1etik aurrera: ikerketa eta garapen zientifiko nahiz teknikoa eta berrikuntza.
- 2011ko urtarrilaren 1etik aurrera: lanaren legedia betearazteko arloan, lanaren, enpleguaren eta lanbide heziketaren esparruan, Estatuko Enplegu Zerbitzu Publikoak (EEZP) zein Itsasoko Gizarte Institutuak (IGI) betetzen zuten.
- 2011ko urtarrilaren 1etik aurrera: erlijio irakasleak, espetxe erakundeetako osasuna eta maisu-maistrak, tituluak homologatu eta baliozkotzea, jabetza intelektuala, enplegu-erregulazioko espedienteak, urpekaritza profesionala, itsas garraioa eta estatuaren titulartasuneko artxiboa.
- 2012ko urtarrilaren 1etik aurrera: laneko eta gizarte-segurantzako ikuskaritza eta turismoa.

En los ejercicios 2009, 2011 y 2012 entraron en vigor los siguientes traspasos de funciones y servicios a la Comunidad Autónoma del País Vasco:

- Con efectividad 1 de enero de 2009: Investigación y desarrollo científico y técnico e innovación.
- Con efectividad 1 de enero de 2011: ejecución de la legislación laboral en el ámbito del trabajo, el empleo y la formación profesional para el empleo, que realizaban el Servicio Público de Empleo Estatal (SEPE) y el Instituto Social de la Marina (ISM).
- Con efectividad 1 de julio de 2011: profesores de religión, sanidad y maestros en instituciones penitenciarias, homologación y convalidación de títulos, propiedad intelectual, expedientes de regulación de empleo, buceo profesional, transporte marítimo y archivos de titularidad estatal.
- Con efectividad 1 de enero de 2012: inspección de trabajo y seguridad social y turismo.

Kupoaren metodologiako 11. artikulua aplikaturik, egokia da abiaburu-urteko kupo

En aplicación del artículo 11 de la metodología del cupo, procede revisar el cupo líquido del



likidoa berrikustea, bai eskualdaketaren ekitaldiko kupoa, baita bosturtekoaren hurrengo ekitaldietakoa zehazteko ere.

Halaber, 2007-2011rako Kupoaren Metodologiaren Hirugarren Xedapen Gehigarrian ezartzen denez, EAEn Autonomiaren Aldeko eta Mendetasunari Arreta Eskaintzeko Sistema eratzeko finantza-izaerako xedapenak, Hezkuntzako Lege Organikoaren garapenerako finantza-izaerako xedapenak eta osasun-arloaren ezohiko finantziatorako xedapenak Ekonomia Itunaren Batzorde Mistoaren akordioetan aurreikusitakoa aplikatuz zehaztuko dira.

Horri dagokionez, Ekonomia Itunaren Batzorde Mistoak honako akordio hauek hartu ditu:

- Osasunaren ezohiko finantziazioa dela eta, 2005eko urriaren 6ko Ekonomia Itunaren Batzorde Mistoaren lehenengo akordioak ezartzen duenez, 2005eko irailaren 10eko Lehendakarien Konferentzian erabakitako zerga- eta finantza-neurriak Ekonomia Itunaren sistemarekin bat etorriz aplikatuko dira Euskal Autonomia Erkidegoan.

Ondorioz, erabaki zen Estatuko Administrazioak autonomia-erkidegoen eskumeneko osasun-arloko gastuak finantzatzeko ezohiko aurrekontu-zuzkidurak kupoaren minorazioaren bidez ordainduko zirela, hau da, estatu-mailara eramandako aurrekontu-zuzkidura horiei egozpen-indizea aplikatzearen ondorio den zenbatekoa kupoan gutxiagotuz.

2015erako ez zen zenbatekorik murriztu kontzeptu horrengatik.

- 2007ko urtarrilaren 30eko Ekonomia Itunaren Batzorde Mistoaren hirugarren akordioa: Autonomiari buruzko eta Mendekotasunari Arretarenganako Sistema (AMAS) egituratzeko Estatuaren zuzkiduretan Euskadik izango zuen parte-hartzea zehaztu zen.

año base, tanto para el cálculo del cupo del ejercicio en el que se produce el traspaso como el de los años posteriores del quinquenio.

Asimismo, la Disposición Adicional tercera de la Metodología del Cupo para 2007-2011 establece que la aplicación en la CAPV de las disposiciones de carácter financiero para la configuración del Sistema para la Autonomía y Atención a la Dependencia, el desarrollo de la Ley Orgánica de Educación y la financiación extraordinaria de la sanidad se determinará por aplicación de los Acuerdos de la Comisión Mixta del Concierto Económico.

A este respecto, la Comisión Mixta del Concierto Económico ha adoptado los siguientes acuerdos:

- En relación a la financiación extraordinaria de la sanidad, el Acuerdo Primero de la Comisión Mixta del Concierto Económico de 6 de octubre de 2005, estableció que la aplicación en el País Vasco de las medidas de carácter tributario y financiero acordadas en la Conferencia de Presidentes de 10 de septiembre de 2005 se realizaría de acuerdo con el sistema de Concierto Económico.

En consecuencia, se acordó que la participación del País Vasco en las dotaciones presupuestarias extraordinarias destinadas por la Administración del Estado a la financiación de los gastos sanitarios de competencia de las Comunidades Autónomas, se hará efectiva por minoración en el cupo, por aplicación del índice de imputación a dichas dotaciones presupuestarias elevadas a nivel estatal.

Para 2015 no se minoró importe alguno por este concepto.

- Por el Acuerdo Tercero de la Comisión Mixta del Concierto Económico de 30 de julio de 2007 se determinó la participación del País Vasco en las dotaciones del Estado para la configuración del Sistema para la Autonomía y Atención de la Dependencia (SAAD).

Akordio horren bigarren atalean honako hau ezarri zen: AMASen erabakitako maila finantzatzera bideratutako aurrekontu-zuzkiduretan Euskadik izango duen parte-hartzea kupoaren minorazioaren bidez egingo da, hau da, estatu-mailara igotako aurrekontu-zuzkidura horiei egozpen-indizea aplikatzearen ondorio den zenbatekoa kupoan gutxiagotuz.

2015erako ez zen zenbatekorik murriztu kontzeptu horrengatik, Estatuko Aurrekontu Orokorretan ez baitzen partidarik zehaztu AMASen adostutako maila finantzatzeko.

- 2007ko urtarrilaren 30eko Ekonomia Itunaren Batzorde Mistoaren laugarren akordioa: Hezkuntzako Lege Organikoaren garapenerako Estatuaren zuzkiduretan Euskadik izango zuen parte-hartzea kupoaren minorazioaren bidez ordainduko zela erabaki zen, hau da, estatu-mailara igotako aurrekontu-zuzkidura horiei egozpen-indizea aplikatzearen ondorio den zenbatekoa kupoan gutxiagotuz.

2015erako 15.335.200 euroko behin-behineko kopurua gutxiagotu zen kupotik.

Beste aldetik, 2007-2011 aldirako Kupoaren Bosturtekorako Legearen 12. artikuluan ezarritakoa aplikatuz, 2015eko maiatzean, behin-behinekoz, 2014 urteko kupoa likidatu zen. Euskal Autonomia Erkidegoaren aldeko 45.937.170 euroko aldea izan zuen likidazioak.

Halaber, 2013 urteko kupoaren likidazioaren doiketak Euskal Autonomia Erkidegoaren aldeko 4.045.140 euroko aldea izan zuen.

Dagozkion konpentsazioak eta doitzeak egin ondoren, guztira sartu beharreko kopuruan lurralde historiko bakoitzak egin beharreko ekarpena kalkulatzeko, 2015ean indarrean zeuden koefiziente horizontalak aplikatu ziren. III.17 eta III.18 koadroetan jasota daude 2015 urteko hiru epeetan egindako benetako ordainketak bai eta lurralde historikoen artean nola banatu ziren ere.

En el apartado Segundo de dicho Acuerdo se estableció que la participación del País Vasco en las dotaciones presupuestarias destinadas a la financiación del nivel acordado del SAAD, se realizará mediante minoración en el cupo del importe que resulte por aplicación del índice de imputación a dichas dotaciones presupuestarias, elevadas a nivel estatal.

Para 2015 no se minoró importe alguno por este concepto al no haberse incluido en los Presupuestos Generales del Estado ninguna partida para la financiación del nivel acordado del SAAD.

- El Acuerdo Cuarto de la Comisión Mixta del Concierto Económico del 30 de julio de 2007 determinó que la participación del País Vasco en las dotaciones del Estado para el desarrollo de la Ley Orgánica de Educación se hará efectiva por minoración en el cupo, por aplicación del índice de imputación a dichas dotaciones presupuestarias, elevadas a nivel estatal.

Para 2015 se minoró un importe provisional de 15.335.200 euros.

Por otra parte, en aplicación de lo dispuesto en el artículo 12 de la Ley Quinquenal de Cupo para 2007-2011, en mayo de 2015 se liquidó provisionalmente el cupo de 2014, dando lugar a una diferencia a favor del País Vasco de 45.937.170 euros.

De igual modo, se realizó el ajuste a la liquidación de cupo de 2013, dando una diferencia a favor de la CAPV de 4.045.140 euros.

La distribución por Territorios Históricos del importe total a ingresar, después de las compensaciones y ajustes pertinentes, se realizó por aplicación de los coeficientes horizontales vigentes en 2015. Los pagos efectivos realizados en los tres plazos del año 2015 y su distribución por Territorios Históricos se recogen en los Cuadros III.17 y III.18.

**2015EKO KUPO LIKIDOA ORDAINTEZKO EPEAK / PLAZOS DE PAGO DEL CUPO LÍQUIDO DE 2015**

°°°€

| KONTZERTUAK<br>CONCEPTOS  | MAIATZA<br>MAYO | IRAILA<br>SEPTIEMBRE | ABENDUA<br>DICIEMBRE | GUZTIRA<br>TOTAL |
|---|-----------------|----------------------|----------------------|------------------|
| <b>2015EKO BEHIN-BEHINEKO KUPO LIKIDOA</b><br>CUPO LÍQUIDO PROVISIONAL 2015   | 405.794         | 405.794              | 405.794              | 1.217.383        |
| <b>2015eko Kupoari buruzko Legearen 6.Bi artikuluko konpentsazioak</b><br>Compensaciones Artículo 6.Dos de la Ley de Cupo 2015                      | -22.715         | -22.715              | -22.715              | -68.146          |
| <b>2015eko Arabako Konpentsazioak</b><br>Compensaciones Álava 2015  | -1.883          | -1.883               | -1.883               | -5.650           |
| <b>2007-7-30ko Eko.-Itunaren Batz. Mistoaren Hirugarren 2. Akordioa</b><br>Acuerdo Tercero 2º Comisión Mixta del Concierto Económico de 30-7-2007   | 0               | 0                    | 0                    | 0                |
| <b>2007-7-30ko Eko.-Itunaren Batz. Mistoaren Laugarren Akordioa</b><br>Acuerdo Cuarto Comisión Mixta del Concierto Económico de 30-7-2007           | -5.112          | -5.112               | -5.112               | -15.335          |
| <b>2005-10-6ko Eko.-Itunaren Batz. Mistoaren Lehenengo Akordioa</b><br>Acuerdo Primero Comisión Mixta del Concierto Económico de 6-10-2005          | 0               | 0                    | 0                    | 0                |
| <b>Enplegu-Politika Aktiboen behin-behineko baliorazioa. EEZPren 4+7 Kap.</b><br>Valoración provisional Políticas Activas de Empleo (cap. 4+7 SPEE) | -84.930         | -84.930              | -84.930              | -254.790         |
| <b>2015EKO ORDAINDUTAKO KUPOA</b><br>CUPO PAGADO 2015   | 291.154         | 291.154              | 291.154              | 873.462          |
| <b>2014KO KUPOAREN LIKIDAZIOA</b><br>LIQUIDACIÓN CUPO 2014  | -45.937         |                      |                      | -45.937          |
| <b>2013KO KUPOAREN LIKIDAZIOAREN DOIKETA</b><br>AJUSTE LIQUIDACIÓN CUPO 2013  | -4.045          |                      |                      | -4.045           |

**KOADROA / CUADRO III.17**

**2015EKO BEHIN-BEHINEKO KUPO LIKIDOA LURRALDE HISTORIKOKA**  
CUPO LÍQUIDO PROVISIONAL 2015 POR TERRITORIOS HISTÓRICOS

°°°€

| KONTZERTUAK<br>CONCEPTOS  | ARABA<br>ÁLAVA | BIZKAIA  | GIPUZKOA | EAE<br>CAE |
|---|----------------|----------|----------|------------|
| <b>Koefiziente horizontalak</b><br>Coeficientes horizontales  | 16,43%         | 50,54%   | 33,03%   | 100%       |
| <b>2015EKO BEHIN-BEHINEKO KUPO LIKIDOA</b><br>CUPO LÍQUIDO PROVISIONAL 2015   | 200.016        | 615.265  | 402.102  | 1.217.383  |
| <b>2015eko Kupoari buruzko Legearen 6.Bi artikuluko konpentsazioak</b><br>Compensaciones Artículo 6.Dos de la Ley de Cupo 2015                      | -11.196        | -34.441  | -22.509  | -68.146    |
| <b>2015eko Arabako Konpentsazioak</b><br>Compensaciones Álava 2015  | -5.650         |          |          | -5.650     |
| <b>2007-7-30ko Eko.-Itunaren Batz. Mistoaren Hirugarren 2. Akordioa</b><br>Acuerdo Tercero 2º Comisión Mixta del Concierto Económico de 30-7-2007   | 0              | 0        | 0        | 0          |
| <b>2007-7-30ko Eko.-Itunaren Batz. Mistoaren Laugarren Akordioa</b><br>Acuerdo Cuarto Comisión Mixta del Concierto Económico de 30-7-2007           | -2.520         | -7.750   | -5.065   | -15.335    |
| <b>2005-10-6ko Eko.-Itunaren Batz. Mistoaren Lehenengo Akordioa</b><br>Acuerdo Primero Comisión Mixta del Concierto Económico de 6-10-2005          | 0              | 0        | 0        | 0          |
| <b>Enplegu-Politika Aktiboen behin-behineko baliorazioa. EEZPren 4+7 Kap.</b><br>Valoración provisional Políticas Activas de Empleo (cap. 4+7 SPEE) | -41.862        | -128.771 | -84.157  | -254.790   |
| <b>2015EKO ORDAINDUTAKO KUPOA</b><br>CUPO PAGADO 2015   | 138.789        | 444.303  | 290.371  | 873.462    |
| <b>2014KO KUPOAREN LIKIDAZIOA</b><br>LIQUIDACIÓN CUPO 2014  | -7.547         | -23.217  | -15.173  | -45.937    |
| <b>2013KO KUPOAREN LIKIDAZIOAREN DOIKETA</b><br>AJUSTE LIQUIDACIÓN CUPO 2013  | -665           | -2.044   | -1.336   | -4.045     |

**KOADROA / CUADRO III.18**

III.19 koadroan, 2007-2014 urteetako behin-behineko kupo likidoaren eta behin betiko kupo likidoaren kalkulua dago, bai eta 2015 urteko behin-behinekoarena ere.

En el Cuadro III.19 se recoge el cálculo del cupo líquido, provisional y definitivo, para los ejercicios del período 2007-2014 y el provisional para el año 2015.

| BEHIN-BEHINEKO ETA BEHIN BETIKO KUPO LIKIDOAK / CUPOS LÍQUIDOS PROVISIONALES Y DEFINITIVOS<br>2007-2015   |           |           |           |           |           |           |           |           |           |
|---|-----------|-----------|-----------|-----------|-----------|-----------|-----------|-----------|-----------|
| BEHIN-BEHINEKO KUPOA / CUPO PROVISIONAL <span style="float: right;">°°°€</span>   |           |           |           |           |           |           |           |           |           |
| KONTZEPTUAK / CONCEPTOS   | 2007 **   | 2008      | 2009      | 2010      | 2011      | 2012      | 2013      | 2014      | 2015      |
| <b>ABIABURU-URTEKO KUPO LIKIDOA</b><br>CUPO LÍQUIDO AÑO BASE  |           | 1.648.169 | 1.556.251 | 1.556.251 | 1.494.827 | 1.466.453 | 1.466.453 | 1.466.453 | 1.466.453 |
| Eguneratze-indizea<br>Índice de Actualización   |           | 1,0700198 | 0,9443266 | 0,7948796 | 0,6740570 | 0,5561127 | 0,7921442 | 0,7866275 | 0,8301545 |
| <b>KUPO LIKIDOA</b><br>CUPO LÍQUIDO   | 1.648.169 | 1.763.574 | 1.469.610 | 1.237.032 | 1.007.599 | 815.513   | 1.161.642 | 1.153.552 | 1.217.383 |
| Kupoari buruzko Legearen 6.Bi art. Komp.<br>Compensaciones art. 6.Dos Ley de Cupo   | -82.088   | -87.836   | -77.518   | -65.250   | -55.332   | -45.650   | -65.026   | -64.573   | -68.146   |
| Kupoari buruzko Legearen Xed. Iragankor bakarra<br>Disposición Transitoria Única Ley de Cupo  | 2.980     |           |           |           |           |           |           |           |           |
| Arabako konpentsazioak<br>Compensaciones Álava  | -3.824    | -4.015    | -4.216    | -4.427    | -4.648    | -4.880    | -5.124    | -5.380    | -5.650    |
| 2007-7-30ko EBMaren Hirugarren 2. Akordioa<br>Acuerdo Tercero 2º CMCE 30-7-2007   | -14.006   | -18.908   | -18.848   | -18.848   | -18.848   |           |           |           |           |
| 2007-7-30ko EBMaren Laugarren Akordioa<br>Acuerdo Cuarto CMCE 30-7-2007   | -43.984   | -54.924   | -61.365   | -59.167   | -34.990   | -23.129   | -9.074    | -6.172    | -15.335   |
| 2005-10-6ko EBMaren Lehenengo Akordioa<br>Acuerdo Primero CMCE 6-10-2005  | -57.914   | -47.833   | -48.592   | -79.863   | -2.995    | -2.995    | -1.352    | -1.352    |           |
| Enplegu-Politika Aktiboaren behin-behineko baliorazioa.<br>EEZPren 4+7 Kap.<br>Valoración provisional Políticas Activas de Empleo (cap. 4+7 SPEE) |           |           |           |           | -407.099  | -323.851  | -192.776  | -221.445  | -254.790  |
| <b>ORDAINDU BEHARREKO LIKIDOA</b><br>LÍQUIDO A PAGAR  | 1.449.334 | 1.550.058 | 1.259.071 | 1.009.478 | 483.688   | 415.008   | 888.291   | 854.630   | 873.462   |
| BEHIN BETIKO KUPOA / CUPO DEFINITIVO <span style="float: right;">°°°€</span>  |           |           |           |           |           |           |           |           |           |
| KONTZEPTUAK / CONCEPTOS   | 2007      | 2008      | 2009      | 2010      | 2011      | 2012      | 2013      | 2014      |           |
| <b>ABIABURU-URTEKO KUPO LIKIDOA</b><br>CUPO LÍQUIDO AÑO BASE  | 1.648.169 | 1.793.658 | 1.693.627 | 1.693.627 | 1.626.780 | 1.595.902 | 1.595.902 | 1.595.902 |           |
| Eguneratze-indizea<br>Índice de Actualización   | 1,0882733 | 0,7607203 | 0,5489278 | 0,7563630 | 0,5966094 | 0,5082087 | 0,6617175 | 0,6947523 |           |
| <b>KUPO LIKIDOA</b><br>CUPO LÍQUIDO   | 1.793.658 | 1.364.472 | 929.679   | 1.280.997 | 970.552   | 811.051   | 1.056.036 | 1.108.757 |           |
| Kupoari buruzko Legearen 6.Bi art. Komp.<br>Compensaciones art. 6.Dos Ley de Cupo   | -89.334   | -67.958   | -49.038   | -67.569   | -53.298   | -45.400   | -59.114   | -62.065   |           |
| Kupoari buruzko Legearen Xed. Iragankor bakarra<br>Disposición Transitoria Única Ley de Cupo  | 3.243     |           |           |           |           |           |           |           |           |
| Arabako konpentsazioak<br>Compensaciones Álava  | -3.824    | -4.015    | -4.216    | -4.427    | -4.648    | -4.880    | -5.124    | -5.380    |           |
| 2007-7-30ko EBMaren Hirugarren 2. Akordioa<br>Acuerdo Tercero 2º CMCE 30-7-2007   | -13.791   | -16.041   | -44.139   | -18.803   | -18.801   |           |           |           |           |
| 2007-7-30ko EBMaren Laugarren Akordioa<br>Acuerdo Cuarto CMCE 30-7-2007   | -38.161   | -60.065   | -64.798   | -56.793   | -31.971   | -15.487   | -11.263   | -9.385    |           |
| 2005-10-6ko EBMaren Lehenengo Akordioa<br>Acuerdo Primero CMCE 6-10-2005  | -56.116   | -47.518   | -50.619   | -79.861   | -2.995    | -2.974    | -1.352    | -110      |           |
| Enplegu-Politika Aktiboaren behin-behineko baliorazioa.<br>EEZPren 4+7 Kap.<br>Valoración provisional Políticas Activas de Empleo (cap. 4+7 SPEE) |           |           |           |           | -411.090  | -306.152  | -245.864  | -223.122  |           |
| <b>ORDAINDU BEHARREKO LIKIDOA</b><br>LÍQUIDO A PAGAR  | 1.595.675 | 1.168.875 | 716.868   | 1.053.543 | 447.750   | 436.158   | 733.319   | 808.693   |           |

\*\* 2007-2011 bosturteko oinarrizko urtea / Año base del quinquenio 2007-2011

### KOADROA / CUADRO III.19

#### 3.c.2. BEZaren egokitzapena

Ekonomia Itunak Estatuaren esku uzten du, bai Zerga Berezieta, bai BEZan, inportazio-eskubideen eta inportazioarekiko kargen diru-bilketa eta kudeaketa. Horregatik

#### 3.c.2. El Ajuste del IVA

El Concierto Económico reserva al Estado la recaudación y gestión en general de los derechos de importación y los gravámenes a la importación en los Impuestos Especiales y en

BEZarengatik bildutakoaren egokitzapenak bi osagai ditu: aduanak eta barne-eragiketak.

Ohiko prozedurari jarraiki, Ekonomia Itunaren Batzorde Mistoak ezarri baitu, Ogasun eta Finantza Sailak eta Ogasun eta Herri Administrazioen Ministerioak bat etorritik kalkulatu eta onartu zuten BEZaren doiketa, 2014ko likidazioari eta 2015eko lau hiruhilekoei zegokiena, nahiz eta azken horiek osorik kobratu ez. Hona BEZaren diru-bilketaren doiketak, Estatuarekikoak (mila eurotan):

el IVA. Por ello, el ajuste a la recaudación por IVA tiene dos componentes: aduanas y operaciones interiores.

Siguiendo el procedimiento habitual, establecido por la Comisión Mixta del Concerto Económico, el Departamento de Hacienda y Finanzas y el Ministerio de Hacienda y Administraciones Públicas calcularon y aprobaron de común acuerdo el Ajuste IVA relativo a la liquidación de 2014 y a los cuatro trimestres de 2015, que no fueron cobrados en su totalidad. Las cifras de los ajustes a la recaudación por IVA con el Estado fueron las siguientes (en miles de euros):

**2015EAN ESTATUAREKIKO BEZ-AREN EGOKITZAPENAGATIK DIRUSARRERAK /  
INGRESOS POR AJUSTE IVA CON EL ESTADO 2015**

°°°€

| BEZaren Egokitzapena /<br>Ajuste IVA | 2014ko likidaz.*<br>Liquidación 2014 | Hiruhilekoko<br>dirusarrerak**/<br>Ingresos trimestrales<br>2015 | GUZTIRA<br>TOTAL |
|--------------------------------------|--------------------------------------|--|------------------|
| <b>GUZTIRA / TOTAL</b>               | 279.741                              | 1.019.371  | 1.299.112        |

\*Barne hartzeen da burutu gabe zegoen 2014ko BEZaren kobraketa, 284.183 mila eurokoa. / Incluye el cobro del IVA pendiente de 2014 que ascendió a 284.183 miles de euros.

\*\* 2015ean, 401.303 mila euro geratu ziren kobratu gabe./ En 2015 han quedado pendientes de cobro 401.303 miles de euros.

**KOADROA / CUADRO III.20**

Foru Aldundiek Estatuarekiko BEZaren doiketa gisa bildutako zenbatekoa handiagotu da, hau da, aurreko urtean baino % 5,1 gehiago. Tasa hori askoz handiagoa izan zatekeen Zerga Agentziak EAEari atxikipenak egin ez balizkio ordainketa hauetan.

BEZ Estatuarekin doitzearen ondoriozko sarrerek aipatu handiagotzea islatu dute, bi arrazoirengatik: BEZ bidezko bilketa nabarmen handitu da Estatuan, eta bilketaren formalizazio maila handitu egin da 2014an erregistratu zenarekiko.

Urtearen zati handiengan, BEZagatiko bilketaren hazkuntza % 7,5 inguruan ibili da Estatuan. Izan ere, bilketa gordina neurrian hazi da, eta itzulketak dezente murriztu dira. Azaroan, bilketa % 6,6ko tasan kokatu zen azkenik (2015eko laugarren lauhilekoaren BEZaren doiketa kalkulatzeko oinarritzat balio

El importe ingresado por las Diputaciones Forales, en concepto de Ajuste IVA con el Estado, ha aumentado interanualmente el 5,1%, pero esta tasa sería mucho más elevada si la Agencia Tributaria no hubiera efectuado retenciones en estos pagos a la CAPV.

Los ingresos por Ajuste IVA con el Estado han mostrado el mencionado incremento, debido al importante crecimiento de la recaudación por IVA en el Estado y por un mayor grado de formalización de la misma respecto al registrado en 2014.

Durante la mayor parte del año el incremento de la recaudación estatal por IVA se ha movido en el entorno del 7,5%, gracias a un moderado incremento de la recaudación bruta y a una importante disminución de las devoluciones. La recaudación a noviembre se situó finalmente en una tasa del 6,6% (dato

du datu horrek), azaroko diru-sarrera gordinetan atzerakada egon baitzen.

Bestalde, 2015eko azaroan, bilketaren formalizazio maila aurreko urteko azaroko formalizazio mailatik portzentajezko 1,3 puntu gorago zegoen.

Hurrengo koadroan dago lurraldeen arteko banaketaren bilakaera (urte bakoitzeko koefiziente horizontalen arabera egin dira banaketak).

que sirve de base para el cálculo del Ajuste IVA del cuarto trimestre de 2015) como consecuencia de un retroceso en los ingresos brutos de noviembre.

Por su parte, el grado de formalización de la recaudación a noviembre de 2015 se situaba 1,3 puntos porcentuales por encima de la formalización a noviembre del año anterior.

En cuanto a la distribución territorial, realizada según los coeficientes horizontales de cada año, su evolución aparece en el siguiente cuadro.

**BEZ-AREN EGOKITZAPENA, LURRALDE HISTORIKOKA. 1995-2015 ALDIA**  
**AJUSTE IVA SEGÚN TERRITORIOS HISTÓRICOS. PERÍODO 1995-2015**

| URTEAK<br>AÑOS | ARABA / ÁLAVA |       | BIZKAIA |       | GIPUZKOA |       | EAE / CAE |
|----------------|---------------|-------|---------|-------|----------|-------|-----------|
|                | °°°€          | %     | °°°€    | %     | °°°€     | %     | °°°€      |
| 1995           | 76.098        | 14,94 | 269.245 | 52,86 | 164.012  | 32,20 | 509.355   |
| 1996           | 84.544        | 14,81 | 306.951 | 53,77 | 179.364  | 31,42 | 570.858   |
| 1997           | 103.548       | 15,31 | 358.190 | 52,96 | 214.603  | 31,73 | 676.341   |
| 1998           | 111.337       | 15,67 | 369.326 | 51,98 | 229.852  | 32,35 | 710.515   |
| 1999           | 129.447       | 15,64 | 428.400 | 51,76 | 269.819  | 32,60 | 827.666   |
| 2000           | 166.062       | 15,96 | 533.980 | 51,32 | 340.448  | 32,72 | 1.040.490 |
| 2001           | 163.158       | 16,40 | 504.098 | 50,67 | 327.609  | 32,93 | 994.865   |
| 2002           | 175.421       | 16,59 | 530.809 | 50,20 | 351.158  | 33,21 | 1.057.388 |
| 2003           | 194.769       | 16,74 | 585.005 | 50,28 | 383.721  | 32,98 | 1.163.495 |
| 2004           | 206.428       | 16,63 | 624.995 | 50,35 | 409.877  | 33,02 | 1.241.300 |
| 2005           | 202.771       | 16,72 | 610.496 | 50,34 | 399.479  | 32,94 | 1.212.746 |
| 2006           | 197.414       | 16,33 | 613.639 | 50,76 | 397.850  | 32,91 | 1.208.903 |
| 2007           | 198.567       | 16,88 | 590.053 | 50,16 | 387.722  | 32,96 | 1.176.342 |
| 2008           | 185.128       | 16,95 | 547.193 | 50,10 | 359.881  | 32,95 | 1.092.202 |
| 2009           | 130.023       | 16,91 | 383.994 | 49,94 | 254.894  | 33,15 | 768.911   |
| 2010           | 175.356       | 16,91 | 519.948 | 50,14 | 341.689  | 32,95 | 1.036.993 |
| 2011           | 167.404       | 16,78 | 501.015 | 50,22 | 329.221  | 33,00 | 997.640   |
| 2012           | 178.685       | 16,61 | 543.048 | 50,48 | 354.035  | 32,91 | 1.075.768 |
| 2013           | 184.901       | 16,23 | 578.171 | 50,75 | 376.181  | 33,02 | 1.139.253 |
| 2014           | 197.804       | 16,00 | 629.759 | 50,94 | 408.713  | 33,06 | 1.236.276 |
| 2015           | 213.444       | 16,43 | 656.571 | 50,54 | 429.097  | 33,03 | 1.299.112 |

**KOADROA / CUADRO III.21**

**3.c.3. Fabrikazioaren gaineko Zerga Berezien Egokitzapenak**

Aurretik onartuta zegoen prozeduraren arabera, apirilean, uztailean, urrian eta abenduan, Fabrikazioaren gaineko Zerga Bereziengatiko egokitzapenak gauzatu eta kontabilizatu zituzten foru-aldundiek.

**3.c.3. Los Ajustes de los Impuestos Especiales de Fabricación**

De acuerdo con el procedimiento establecido por la Comisión Mixta de Concierto Económico, en los meses de abril, julio, octubre y diciembre, se realizaron y contabilizaron por las Diputaciones Forales los Ajustes por los

Egokitzapen horien azken emaitzak -206.344 mila eurotara jotzen zuen eta foru aldundien artean banatu zen, 2015ean indarrean zeuden koefiziente horizontalen arabera, hain zuzen.

Hiru hilez behin Zerga Administrazioiko Estatu Agentziarekin egiten diren doikuntzei dagokienez, saldo garbia txikiagoa da (% 5,2) Foru Aldundiek 2014an transferitutako guztizkoa baino; batez ere, zerga autonomikoak ezartzetik eratorri den Hidrokarburoen gaineko Zerga Bereziaren ondoriozko doiketa berriagatik Estatuari sartu behar zaion kopuruak eragin txikiagoa duelako. Iaz, oso kopuru handikoa izan zen, 2013ko doiketa sartu baitzen. Horrela, bada, Hidrokarburoen gaineko Zergaren ondoriozko doiketa, Estatuaren aldekoa, % 7,4 murriztu da.

Zati batean arindu egin da EAerako jarrera positibo hori, Tabako Lanen gaineko Zerga Bereziaren likidazioa egin baitzen 2014an, EAeri kalte egin diona, urteen artean diru-sarrerak % 34,5 murriztea eragin baitu. Estatuko bilketari dagokionean, azaroan formalizazio-maila handia zegoelako gertatu da bilakaera hori, aurreko urtean ez bezala.

Impuestos Especiales de Fabricación, con el resultado final de -206.344 miles de euros, distribuido entre las Diputaciones Forales según los coeficientes horizontales vigentes en 2015.

Respecto a los Ajustes practicados trimestralmente con la Agencia Tributaria, su saldo neto es inferior (5,2%) al total transferido por las Diputaciones Forales en 2014, principalmente como consecuencia del menor impacto de la cantidad a ingresar al Estado por el nuevo Ajuste por el Impuesto Especial sobre Hidrocarburos derivado de la aplicación de los tipos impositivos autonómicos, que el año anterior fue de cuantía muy elevada al incorporar el Ajuste del año 2013. Así, el Ajuste por el Impuesto sobre Hidrocarburos, favorable al Estado, se ha reducido un 7,4%.

Este comportamiento positivo para la CAE se ha visto parcialmente mitigado por una liquidación de 2014 muy desfavorable para la CAE en el Impuesto Especial sobre Labores de Tabaco que ha provocado una disminución interanual de los ingresos del 34,5%. Esta evolución se ha producido por el alto nivel de formalización a noviembre en la recaudación del Estado, a diferencia del año anterior.

**2015EKO FABRIKAZIOKO ZERGA BEREZIEN EGOKITZAPENAK, KONTZEPTUKA, EPEKA ETA LURRALDE HISTORIKOKA**  
**AJUSTES IMPUESTOS ESPECIALES DE FABRICACIÓN 2015 SEGÚN CONCEPTOS, PLAZOS Y TERRITORIOS HISTÓRICOS**

000€

| KONTZEPTUAK / CONCEPTOS  | 2014ko likid.<br>Liquid. 2014 | I. hiruhilekoa<br>Trimestre I | II. hiruhile.<br>Trimestre II | III. hiruhile.<br>Trimestre III | IV. hiruhile.<br>Trimestre IV | GUZTIRA<br>TOTAL |
|--------------------------|-------------------------------|-------------------------------|-------------------------------|---------------------------------|-------------------------------|------------------|
| ALKOHOLA / ALCOHOL       | 16.263                        | 8.996                         | 4.891                         | 6.050                           | 6.328                         | 42.528           |
| GARAGARDOA / CERVEZA     | 7.211                         | 2.055                         | 2.176                         | 2.734                           | 993                           | 15.169           |
| HIDROKARBUROAK / HIDROC. | -126.285                      | -33.184                       | -47.987                       | -50.705                         | -47.712                       | -305.874         |
| TABAKOA / TABACO         | -13.097                       | 23.026                        | 14.104                        | 8.528                           | 9.272                         | 41.833           |
| <b>GUZTIRA / TOTAL</b>   | <b>-115.908</b>               | <b>893</b>                    | <b>-26.816</b>                | <b>-33.394</b>                  | <b>-31.119</b>                | <b>-206.344</b>  |
| ARABA / ÁLAVA (16,43%)   | -19.044                       | 147                           | -4.406                        | -5.487                          | -5.113                        | -33.902          |
| BIZKAIA (50,54%)         | -58.580                       | 451                           | -13.553                       | -16.877                         | -15.728                       | -104.286         |
| GIPUZKOA (33,03%)        | -38.284                       | 295                           | -8.857                        | -11.030                         | -10.279                       | -68.155          |

**KOADROA / CUADRO III.22**



**1999-2015 ALDIKO FABRIKAZIOKO ZERGA BEREZIEN EGOKITZAPENAK, KONTZEPTUKA**  
**AJUSTES IMPUESTOS ESPECIALES DE FABRICACIÓN PERÍODO 1999-2015 SEGÚN CONCEPTOS**

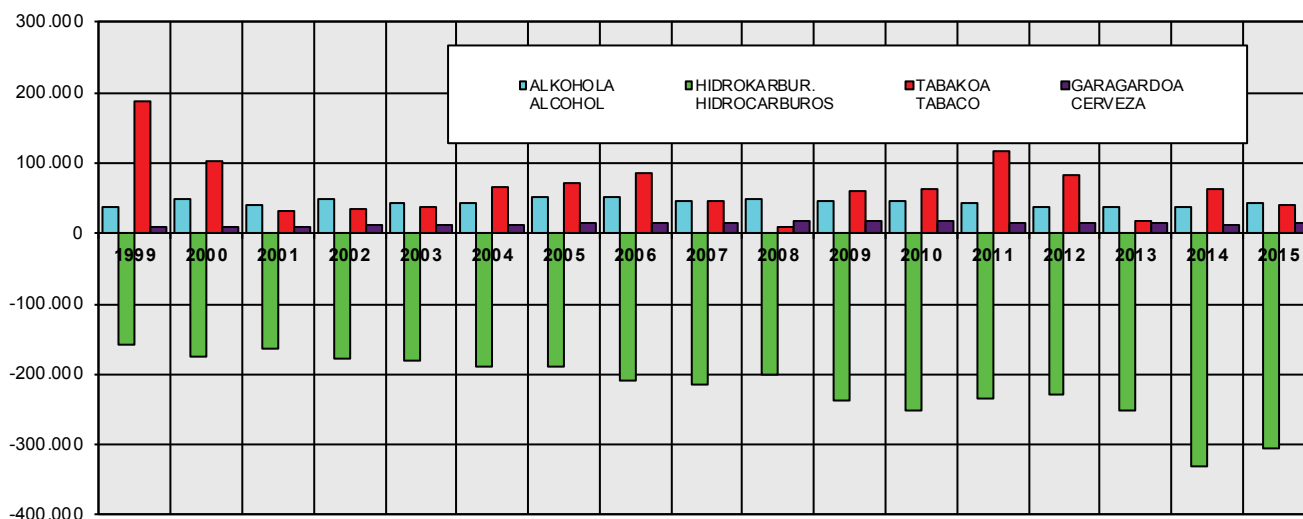
°°°€

| URTEAK<br>AÑOS | ALKOHOLA<br>ALCOHOL | GARAGARDOA<br>CERVEZA | HIDROKARBUR.<br>HIDROCARBUROS | TABAKOA<br>TABACO | GUZTIRA<br>TOTAL |
|----------------|---------------------|-----------------------|-------------------------------|-------------------|------------------|
| 1999           | 38.729              | 8.948                 | -159.311                      | 189.082           | 77.448           |
| 2000           | 49.273              | 9.988                 | -174.971                      | 103.022           | -12.687          |
| 2001           | 40.803              | 10.504                | -163.317                      | 32.280            | -79.730          |
| 2002           | 48.166              | 12.516                | -176.868                      | 34.844            | -81.342          |
| 2003           | 42.510              | 12.758                | -182.015                      | 37.871            | -88.876          |
| 2004           | 44.606              | 13.350                | -187.997                      | 67.005            | -63.036          |
| 2005           | 50.554              | 15.995                | -189.324                      | 70.444            | -52.331          |
| 2006           | 50.885              | 15.428                | -209.567                      | 87.206            | -56.048          |
| 2007           | 45.503              | 14.713                | -213.427                      | 46.267            | -106.944         |
| 2008           | 49.174              | 17.145                | -200.209                      | 10.386            | -123.504         |
| 2009           | 46.100              | 16.564                | -237.517                      | 60.352            | -114.501         |
| 2010           | 45.014              | 16.623                | -251.337                      | 64.395            | -125.305         |
| 2011           | 43.414              | 15.727                | -234.432                      | 115.956           | -59.335          |
| 2012           | 36.610              | 15.021                | -227.711                      | 82.687            | -93.391          |
| 2013           | 36.275              | 16.246                | -252.027                      | 16.456            | -183.050         |
| 2014           | 37.686              | 11.292                | -330.411                      | 63.848            | -217.585         |
| 2015           | 42.528              | 15.169                | -305.874                      | 41.833            | -206.344         |

**KOADROA / CUADRO III.23**

**EGOKITZAPENEN BILAKAERA 1999-2015 ALDIAN / EVOLUCIÓN DE LOS AJUSTES EN EL PERÍODO 1999-2015**

°°°€



**GRAFIKOA / GRÁFICO III.7**

**EGOKITZAPENAK 1999-2015 ALDIAN, LURRALDE HISTORIKOKA**  
**AJUSTES EN EL PERÍODO 1999-2015 SEGÚN TERRITORIOS HISTÓRICOS**

°°°€

| URTEAK<br>AÑOS | ARABA<br>ÁLAVA | BIZKAIA  | GIPUZKOA | EAE<br>CAE |
|----------------|----------------|----------|----------|------------|
| 1999           | 12.113         | 40.087   | 25.248   | 77.448     |
| 2000           | -2.025         | -6.511   | -4.151   | -12.687    |
| 2001           | -13.076        | -40.399  | -26.255  | -79.730    |
| 2002           | -13.495        | -40.834  | -27.013  | -81.342    |
| 2003           | -14.878        | -44.687  | -29.311  | -88.876    |
| 2004           | -10.483        | -31.739  | -20.814  | -63.036    |
| 2005           | -8.750         | -26.343  | -17.238  | -52.331    |
| 2006           | -9.153         | -28.450  | -18.445  | -56.048    |
| 2007           | -18.052        | -53.643  | -35.249  | -106.944   |
| 2008           | -20.934        | -61.875  | -40.695  | -123.504   |
| 2009           | -19.362        | -57.182  | -37.957  | -114.501   |
| 2010           | -21.189        | -62.828  | -41.288  | -125.305   |
| 2011           | -9.957         | -28.798  | -19.580  | -59.335    |
| 2012           | -15.512        | -47.144  | -30.735  | -93.391    |
| 2013           | -29.709        | -92.898  | -60.443  | -183.050   |
| 2014           | -34.814        | -110.838 | -71.934  | -217.585   |
| 2015           | -33.902        | -104.286 | -68.156  | -206.344   |

**KOADROA / CUADRO III.24**

### 3.c.4. Finantza-kompentsazioak

Urriaren 25eko 29/2007 Legeak, Euskadiko Kupoak 2007-2011 bosturtekorako zehazteko metodologia onartzekoak, lehen xedapen gehigarrian ezartzen du 2015eko ekitaldiko behin-behineko finantza-kompentsazioak 1997ko behin-behineko kompentsazioei aldageta-indize bat aplikatuta zehaztuko direla. Aldaketa-indizea hau izango da: fabrikazioko zerga berezietan, zerga horiek ezartzen diren lurralde osoan, 2015eko ekitaldian biltzea aurreikusten den kopurua zati 1997ko oinarriko urtean zerga-kontzeptu horienatik biltzea aurreikusten zen kopurua.

Hidrokarburoen gaineko Zergaren ondoriozko kompentsazio finantzarioari dagokionez, 2013az geroztik, aldaguntza-indizea kalkulatzeko erkidegoetako zerga-kargak aplikatuzetik eratorritako sarrerak kendu dira, Kontzertu Ekonomikoaren Batzorde Mistoaren 2014ko urtarrilaren 16ko laugarren Erabakian

### 3.c.4. Las compensaciones financieras

Conforme a lo establecido en la Disposición Adicional Primera de la Ley 29/2007, de 25 de octubre, por la que se aprueba la metodología de señalamiento del cupo del País Vasco para el quinquenio 2007-2011, las compensaciones financieras provisionales del ejercicio 2015 se determinaron por aplicación a las compensaciones provisionales de 1997 del índice de variación resultante del cociente entre la previsión de ingresos por Impuestos Especiales de Fabricación, en el conjunto del territorio de aplicación de dichos Impuestos, para el ejercicio 2015 y los ingresos previstos por los mismos conceptos tributarios en el año base 1997.

En lo que respecta a la compensación financiera por el Impuesto sobre Hidrocarburos, a partir de 2013 se excluyen los ingresos derivados de la aplicación de los tipos impositivos autonómicos para el cálculo de dicho índice de variación, según lo establecido en el Acuerdo Cuarto.Dos de la Comisión Mixta del Concierto Económico de 16

bigarreanean zehaztutakoari jarraikiz.

Bestalde, sektore elektrikoaren gaineko zergen ondoriozko konpentsazio finantzarioa foru-aldundiek ekitaldi horretarako aurreikusitako zerga horien bidezko bilketa osoaren, kupoan duen eraginaren eta kupoaren metodologiaren 6.2 artikuluko konpentsazioen arteko ezberdintasunak zehaztuko du -eragin hori kupo eguneratzeko indizean Estatuak zerga horien bidez bildutakoa sartzetik sortu da-.

2015ean, fabrikazioko zerga bereziengatiko behin-behineko finantza-kompentsazioen zenbatekoa 79.871 mila eurokoa izan zen Euskadiren alde.

de enero de 2014.

Por otra parte, la compensación financiera por los Impuestos sobre el sector eléctrico se determina por la diferencia entre la recaudación total por estos impuestos prevista por las Diputaciones Forales para dicho ejercicio y el efecto en el cupo y las compensaciones del artículo 6.2 de la metodología del cupo, derivado de la inclusión en el índice de actualización del cupo de la recaudación del Estado por estos impuestos.

En el año 2015, las compensaciones financieras provisionales por impuestos especiales de fabricación ascendieron a 79.871 miles de euros a favor del País Vasco.

**2015EKO FABRIKAZIOKO ZERGA BEREZIENGATIKO BEHIN-BEHINEKO FINANTZA-KOMPENTSAZIOAK**  
COMPENSACIONES FINANCIERAS PROVISIONALES POR IMPUESTOS ESPECIALES DE FABRICACIÓN PARA 2015

| Kontzeptuak / Conceptos        | 1997ko Aurrek.<br>Presup. 1997 | Indizea<br>Índice | 2015eko behin-behineko<br>Provisional 2015 |
|--------------------------------|--------------------------------|-------------------|--|
| Alkohola / Alcohol (*)         | -6.382                         | 1,1489860         | -7.332                                     |
| Garagardoa / Cerveza           | -1.819                         | 1,5238046         | -2.771                                     |
| Hidrokarburoak / Hidrocarburos | -26.800                        | 1,4067229         | -37.701                                    |
| Tabako-motak / Labores Tabaco  | 55.404                         | 2,304461          | 127.676                                    |
| <b>GUZTIRA / TOTAL</b>         | <b>20.403</b>                  |                   | <b>79.871</b>                              |

(\*) Alkohola, edari deribatutak eta tarteko produktuak / Alcohol, bebidas derivadas y productos intermedios  
Zeinu negatiboa duten konpentsazioak Estatuaren aldekoak dira eta zeinu positiboa dutenak, berriz, EA Eren aldekoak / Las compensaciones de signo negativo son a favor del Estado y las de signo positivo a favor del País Vasco

**KOADROA / CUADRO III.25**

Horrez gain, 2015eko maiatzean 2014ko ekitaldirako behin betiko finantza-kompentsazio hauek kalkulatzeari ekin zitzaion. Horretarako, aldaketa-indizearen benetako balioa aplikatu zitzaion 1997ko oinarriko urteko behin betiko konpentsazioei.

2014an fabrikazioko zerga bereziengatiko finantza-kompentsazioak, guztira, 87.889 mila eurokoak izan ziren, Estaturen aldeko 13.537 mila euroko saldoa, alegia.

Asimismo, en el mes de mayo de 2015 se procedió al cálculo definitivo de estas compensaciones para 2014, por aplicación del valor real del índice de variación a las compensaciones definitivas del año base 1997.

El importe total de las compensaciones financieras por impuestos especiales de fabricación en 2014 ascendió a 87.889 miles de euros, que dio lugar a un saldo de 13.537 miles de euros favorable al Estado.

**2014KO FABRIKAZIOKO ZERGA BEREZIENGATIKO BEHIN BETIKO FINANTZA-KONPENTSAZIOAK**  
COMPENSACIONES FINANCIERAS DEFINITIVAS POR IMPUESTOS ESPECIALES DE FABRICACIÓN PARA 2014

°°°€

| Kontzeptuak / Conceptos        | 1997ko behin betiko Definitivo 1997 | Indizea Índice | 2014ko behin betiko Definitivo 2014 | 2014ko behin-behineko Provisional 2014 | 2014ko likidazioa Liquidación 2014 |
|--------------------------------|-------------------------------------|----------------|-------------------------------------|--|------------------------------------|
| Alkohola / Alcohol (*)         | -5.829                              | 1,2086909      | -7.045                              | -7.846                                 | 801                                |
| Garagardoa / Cerveza           | -1.551                              | 1,7478449      | -2.711                              | -2.701                                 | -10                                |
| Hidrokarburoak / Hidrocarburos | -27.095                             | 1,3082302      | -35.447                             | -35.203                                | -244                               |
| Tabako-motak / Labores Tabaco  | 57.763                              | 2,3041204      | 133.092                             | 147.176                                | -14.084                            |
| <b>GUZTIRA / TOTAL</b>         | <b>23.287</b>                       |                | <b>87.889</b>                       | <b>101.425</b>                         | <b>-13.537</b>                     |

(\*) Alkohola, edari deribatua eta tarteko produktuak

/ Alcohol, bebidas derivadas y productos intermedios

Zeinu negatiboa duten konpentsazioak Estatuaren aldekoak dira eta zeinu positiboa dutenak, berriz, EA Eren aldekoak favor del Estado y las de signo positivo a favor del País Vasco

/ Las compensaciones de signo negativo son a

**KOADROA / CUADRO III.26**

Sektore elektrikoko zergen ondoriozko konpentsazio finantzarioei dagokienez, 2015ean, 2014ko behin betikoa (7.438 mila eurokoa EA Eren alde) eta 2015eko behin-behinekora (8.368 mila eurokoa Estatuaren alde) gauzatu ziren.

En lo que respecta a la Compensación Financiera por Impuestos del Sector Eléctrico en 2015 se hicieron efectivas la definitiva 2014 (7.438 miles de euros a favor de la CAPV) y la provisional 2015 (8.368 miles de euros a favor del Estado).

**2015EKO SEKTORE ELEKTRIKOAREN GAINEKO ZERGENGATIKO BEHIN-BEHINEKO KONPENTSAZIOA**  
COMPENSACIÓN PROVISIONAL POR IMPUESTOS SOBRE EL SECTOR ELÉCTRICO 2015

°°°€

| Kontzeptuak / Conceptos   | Foru Aldundien diru-bilketa Recaudación DDF | Eguneratze-Indizean eragina Efecto Índice Act. | Aldea Diferencia |
|---|---|--|------------------|
| <b>2015EKO SEKTORE ELEKTRIKOAREN GAINEKO ZERGENGATIKO BEHIN-BEHINEKO KONPENTSAZIOA</b><br>COMPENSACIÓN PROVISIONAL POR IMPUESTOS SOBRE EL SECTOR ELÉCTRICO 2015 | 28.900                                      | 20.532   | -8.368           |

Zeinu negatiboa duten konpentsazioak Estatuaren aldekoak dira eta zeinu positiboa dutenak, berriz, EA Eren aldekoak

Las compensaciones de signo negativo son a favor del Estado y las de signo positivo a favor del País Vasco

**KOADROA / CUADRO III.27**

**2014KO SEKTORE ELEKTRIKOAREN GAINEKO ZERGENGATIKO BEHIN BETIKO KONPENTSAZIOA**  
COMPENSACIÓN DEFINITIVA POR IMPUESTOS SOBRE EL SECTOR ELÉCTRICO 2014

°°°€

| Kontzeptuak / Conceptos   | Foru Aldundien diru-bilketa Recaudación DDF | Eguneratze-Indizean eragina Efecto Índice Act. | 2014rako Likidazioa Liquidación 2014 | 2014ko behin-behineko Provisional 2014 | Aldea Diferencia |
|---|---|--|--------------------------------------|--|------------------|
| <b>2014KO SEKTORE ELEKTRIKOAREN GAINEKO ZERGENGATIKO BEHIN BETIKO KONPENTSAZIOA</b><br>COMPENSACIÓN DEFINITIVA POR IMPUESTOS SOBRE EL SECTOR ELÉCTRICO 2014 | 28.217                                      | 17.038   | -11.178                              | -18.616                                | 7.438            |

Zeinu negatiboa duten konpentsazioak Estatuaren aldekoak dira eta zeinu positiboa dutenak, berriz, EA Eren aldekoak

Las compensaciones de signo negativo son a favor del Estado y las de signo positivo a favor del País Vasco

**KOADROA / CUADRO III.28**

2015erako behin-behineko finantza-kompentsazio hauen ordainketa eta diru-sarrerak —eta 2014ko likidazioa— 2015eko kupoa ordaintzeko maiatzeko, iraileko eta abenduako epeetan egin ziren (III. 29

Los pagos e ingresos de estas compensaciones financieras provisionales para 2015, así como la liquidación para 2014, se hicieron efectivos en los plazos de pago del cupo para 2015 de mayo, septiembre y diciembre, según se

koadroan jasota daude). Lurralde historikoka nola banatu ziren adierazten du III.30 koadroak.

recoge en el Cuadro III.29. Asimismo, en el Cuadro III.30 se muestra su distribución por Territorios Históricos.

| <b>2015EKO FINANTZA-KONPENTSAZIOEN EPEAK</b><br>PLAZOS DE PAGO DE LAS COMPENSACIONES FINANCIERAS 2015 |                         |                              |                              |                          |
|---|-------------------------|------------------------------|------------------------------|--------------------------|
| °°°€  |                         |                              |                              |                          |
| <b>KONTZEPTUAK / CONCEPTOS</b>  | <b>MAIATZA<br/>MAYO</b> | <b>IRAILA<br/>SEPTIEMBRE</b> | <b>ABENDUA<br/>DICIEMBRE</b> | <b>GUZTIRA<br/>TOTAL</b> |
| <b>FABRIKAZIOKO ZERGA BEREZIENGATIKOAK/<br/>POR IMPUESTOS ESPECIALES DE FABRICACIÓN</b>               |                         |                              |                              |                          |
| <b>2015EKO BEHIN-BEHINEKOAK<br/>PROVISIONALES 2015</b>  | -26.624                 | -26.624                      | -26.624                      | -79.871                  |
| <b>2014KO LIKIDAZIOA<br/>LIQUIDACIÓN 2014</b>   | 13.537                  |                              |                              | 13.537                   |
| <b>SEKTORE ELEKTRIKOAREN GAINEKO ZERGENGATIKOAK/<br/>POR IMPUESTOS SOBRE EL SECTOR ELÉCTRICO</b>      |                         |                              |                              |                          |
| <b>2015EKO BEHIN-BEHINEKOAK<br/>PROVISIONALES 2015</b>  | 2.789                   | 2.789                        | 2.789                        | 8.368                    |
| <b>2014KO LIKIDAZIOA<br/>LIQUIDACIÓN 2014</b>   | -7.438                  |                              |                              | -7.438                   |

**KOADROA / CUADRO III.29**

| <b>2015EKO FINANTZA-KONPENTSAZIOAK. LURRALDE HISTORIKOKA</b><br>COMPENSACIONES FINANCIERAS 2015 POR TERRITORIOS HISTORICOS |                        |                |                 |                    |
|--|------------------------|----------------|-----------------|--------------------|
| °°°€   |                        |                |                 |                    |
| <b>KONTZEPTUAK / CONCEPTOS</b>   | <b>ARABA<br/>ÁLAVA</b> | <b>BIZKAIA</b> | <b>GIPUZKOA</b> | <b>EAE<br/>CAE</b> |
| <b>Koefiziente horizontalak / Coeficientes horizontales</b>  | 16,43%                 | 50,54%         | 33,03%          | 100%               |
| <b>FABRIKAZIOKO ZERGA BEREZIENGATIKOAK/<br/>POR IMPUESTOS ESPECIALES DE FABRICACIÓN</b>                                    |                        |                |                 |                    |
| <b>2015EKO BEHIN-BEHINEKOAK<br/>PROVISIONALES 2015</b>   | -13.123                | -40.367        | -26.382         | -79.871            |
| <b>2014KO LIKIDAZIOA<br/>LIQUIDACIÓN 2014</b>  | 2.224                  | 6.841          | 4.471           | 13.537             |
| <b>SEKTORE ELEKTRIKOAREN GAINEKO ZERGENGATIKOAK/<br/>POR IMPUESTOS SOBRE EL SECTOR ELÉCTRICO</b>                           |                        |                |                 |                    |
| <b>2015EKO BEHIN-BEHINEKOAK<br/>PROVISIONALES 2015</b>   | 1.375                  | 4.229          | 2.764           | 8.368              |
| <b>2014KO LIKIDAZIOA<br/>LIQUIDACIÓN 2014</b>  | -1.222                 | -3.759         | -2.457          | -7.438             |

**KOADROA / CUADRO III.30**

### 3.c.5. Beste Finantza-fluxu batzuk

### 3.c.5. Otros flujos financieros

Beste alde batetik, aintzat hartu behar dira Estatuko Administrazioarekin dauden beste finantza-fluxu batzuk ere, indarrean dauden arauditik eta akordioetatik eratorritakoak horiek. Estatuari ordaindu behar zaion kupoaren kalkuluan sartzen ez badira ere, kupo ordaintzeko epeetan atontzen dira. Kontzeptu hauen ingurukoak dira:

- Enplegurako politika aktiboak: Azaroaren 5eko 1441/2010 Errege Dekretuaren ondorioz, EAera lekualdatu ziren Estatuko Enplegu Zerbitzu Publikoaren politika aktiboen arloko eginkizunak eta zerbitzuak. EAeri dagokion lekualdaketa onartzen duen Transferentzien Batzorde Mistoaren hitzarmenean xedatzen denaren arabera:
  - Estatua konpentsatzea, Euskal Autonomia Erkidegoan dauden zentroetan enplegua pizteko eta sortzeko eta langileen prestakuntzarako neurrien ondorioz enpresek ezartzen dituzten kuoten hobariengatik (Gizarte Segurantzakoak eta Lanbide Heziketakoak).
  - EAeren eskumenekoak diren politika aktiboen proiektuak finantzatzen dituzten diru-sarreretan (Gizarte Funtseko diru-sarreretan) parte hartzea.
- Erretiro aurreratuaren kostua Ertzaintzan: 2010eko urtarrilaren 28ko Ekonomia Itunaren Batzorde Mistoaren erabakiz, Estatuko Administrazioak kotizazio gehigarriaren kostuaren zati bat finantzatzen dio Gizarte Segurantzari, Ertzaintzako erretiro aurreraturako.
- Berमतutako gutxieneko babes-maila Autonomiarako eta Mendekotasunari Arreta emateko Sisteman: 2007ko uztailaren 30eko Ekonomia Itunaren Batzorde Mistoaren 3. erabakiaren bidez ezarri da konpentsazio bidez egingo dela eraginkor onuradun aitortuen eta horien mendekotasun gradu eta mailaren arabera Euskal Autonomia Erkidegoari dagokion parte-hartzea, eta kupoaren ordainketan

Por otra parte, hay que tener en cuenta otros flujos financieros con la Administración del Estado, derivados de la normativa y acuerdos en vigor, que, aunque no intervienen en el cálculo del cupo a pagar al Estado, se instrumentan en los plazos de pago del mismo. Se refieren a los siguientes conceptos:

- Políticas activas de empleo: Por el Real Decreto 1441/2010, de 5 de noviembre, se traspasaron a la CAPV las funciones y servicios en materia de políticas activas del SEPE. Según lo dispuesto en el acuerdo de la Comisión Mixta de Transferencias que aprueba el traspaso, corresponde a la CAPV:
  - Compensar al Estado por las bonificaciones de cuotas de Seguridad Social y Formación Profesional que se apliquen las empresas por las medidas de incentivación y creación de empleo y formación de trabajadores en centros de trabajo situados en el País Vasco
  - Participar en los ingresos del Fondo Social que financian proyectos de políticas activas de competencia de la CAPV.
- Coste de la jubilación anticipada de la Ertzaintza: Por acuerdo de la Comisión Mixta del Concierto Económico de 28 de enero de 2010, la Administración del Estado financia una parte del coste de cotización adicional a la Seguridad Social para la jubilación anticipada de la Ertzaintza.
- Nivel mínimo de protección garantizado del SAAD: Por el Acuerdo Tercero de la Comisión Mixta del Concierto Económico de 30 de julio de 2007, se establece que la participación que le corresponda al País Vasco en función de los beneficiarios reconocidos y según su grado y nivel de dependencia se hará efectiva mediante compensación en el pago del cupo.

egingo dela konpentsazio hori.

- Y trenbidea eraikitzeako plataformarako obren finantzaketa: Estatuko Administrazio Orokorraren, EAEko Administrazio Orokorraren eta Trenbideetako Azpiegituretako administratzailearen artean sinatu den lankidetzeta-hitzarmenaren zazpigarren klausula ezarriz, Euskal Autonomia Erkidegoko trenbide-sare berria eraikitzeari begira, kupo murriztuz finantzatuko da Euskal Autonomia Erkidegoari plataformako obren egikaritze-gastuetan dagokiona, obra-ziurtagiriak aurkeztu ondoren.
- Financiación de las obras de plataforma para la construcción de la Y ferroviaria: En aplicación de la cláusula séptima del convenio de colaboración suscrito entre la Administración General del Estado, la Administración General de la CAPV y el Administrador de Infraestructuras Ferroviarias para la construcción de la Nueva Red ferroviaria del País Vasco, la financiación de los gastos de ejecución de las obras de plataforma que correspondan a la Comunidad Autónoma del País Vasco, se hace efectiva mediante minoraciones en el Cupo, previa presentación de las correspondientes certificaciones de obra.





## **IV. kapitulua**

### **Araba, Bizkaia eta Gipuzkoako Foru Ogasunak**

#### Capítulo IV

#### Haciendas Forales de Álava, Bizkaia y Gipuzkoa

##### **1. SARRERA**

I. kapituluan Lurralde Historikoetako Erakundeek zergen alorrean dauzkaten eskumenak azaldu eta iruzkindu ondoren, kapitulu honetan Foru Ogasunek eskumen horiek nola erabiltzen dituzten azalduko dugu.

Hortaz, lehenengo eta behin, zergen alorreko berrikuntza nagusiak azalduko ditugu eta gero, zerga nagusien kudeaketaren inguruko estatistikak ikusiko ditugu. Zergen

##### **1. INTRODUCCIÓN**

Una vez expuestas y comentadas en el capítulo I las competencias de las Instituciones de los Territorios Históricos en materia tributaria, en este capítulo se trata de exponer la utilización de estas competencias por las Haciendas Forales.

De este modo, se exponen, primeramente, las principales novedades en materia tributaria y, posteriormente, se detallan las estadísticas correspondientes a la gestión

ikuskapenaren eta agentzia exekutiboaren jarduerari buruzko datuak ere eskainiko ditugu.

Beherago Foru Ogasunen kudeaketa ekonomikoa analizatuko dugu eta arreta berezia eskainiko diegu bilketaren alderdiei, eta azkenean, Auzitegi Ekonomiko-Administratiboei buruzko ohar txiki batekin bukatuko dugu.

## 2. ARAUGINTZA

2015ean zehar lurralde historikoetako erakunde eskudunek zerga alorreko hainbat xedapen onetsi dituzte (horien zerrenda xehekatua I. eranskinean jaso da); xedapen horiek erabiltzen duten ordena, hain zuzen ere, gida moduan erabiliko da, 2015ean onetsi diren aldaketa nagusiak zerrendatzeko.

Tributu-sistema osatzen duten tributu ia guztiek izan dute aldaketaren bat.

2014an izandako zerga nagusietako errefoma fiskal ondoren, 2015eko aldaketak teknikoak izan dira, baina zergak orain arte baino efizientzia handiagoz aplikatzeko eta zerga-iruzurraren aurkako lana eraginkorragoa izateko asmoak bultzatuta.

Jarraian, onetsi diren neurri batzuk birpasatu dira, labur-labur. Gehienak hiru lurralde historikoek adostutako neurriak dira, baina egia da batzuek, aipatutako neurriez gain, berariazko neurriak ere onetsi dituztela.

Pertsona fisikoen errentaren gaineko zergaren eremuan, 2015ean besteak beste hurrengo aldaketak gainditzen dira:

Prozedura judicial baten barruan ohiko etxebizitza eskualdatzeagatik lortutako ondare-irabaziei aitortutako salbuespena berrikusi da. Zordunak eta zordunaren berme-emaileak ohiko etxebizitza ordainean emateko aukera jaso da.

Doikuntzak egin dira jokoak eragindako ondare-galera konputaezinen tratamenduan, eta, ondorioz, konputaezintzat hartuko dira

tributaria de los principales tributos. También se ofrecen datos sobre la actividad de la inspección de los tributos y de la agencia ejecutiva.

Más adelante, se analiza la gestión económica de las Haciendas Forales, con especial atención a los aspectos recaudatorios, para finalizar con una breve referencia a los Tribunales Económico-Administrativos.

## 2. ACTIVIDAD NORMATIVA

Durante el año 2015 se han aprobado por parte de las Instituciones competentes de los Territorios Históricos bastantes disposiciones tributarias, cuya relación pormenorizada se refleja en el Anexo I, y cuyo orden utilizado va a servir de guía a la hora de relacionar las principales modificaciones aprobadas durante 2015.

La práctica totalidad de los tributos integrantes del sistema tributario vasco se han visto afectados por alguna modificación.

Tras la reforma fiscal de los principales impuestos llevada a cabo en 2014, las modificaciones de 2015 son de carácter técnico, en aras a lograr una mayor eficiencia en la aplicación de los tributos y una mayor eficacia en la lucha contra el fraude fiscal.

A continuación se hace un breve repaso de algunas medidas aprobadas, teniendo en cuenta que en la mayoría de los casos se trata de medidas consensuadas por los tres Territorios Históricos, si bien junto a éstas alguno de ellos han aprobado medidas específicas.

Así, en el ámbito del Impuesto sobre la Renta de las Personas Físicas, se aprueban entre otras las siguientes modificaciones en 2015:

Se revisa la exención reconocida a las ganancias patrimoniales derivadas de la transmisión de la vivienda habitual en el curso de un procedimiento judicial, incorporando el supuesto de dación en pago de la vivienda habitual del deudor y del garante del deudor.

Se ajusta el tratamiento de las pérdidas patrimoniales no computables debidas al juego considerándose las mismas siempre

zergaldi berean jokoan lortutako irabazien gaintetik daudenak.

Jarduera ekonomikoak egiten dituzten zergadunek kultura sustatzeko pizgarriak aplikatu ahal izango dituztela ezartzen da.

Oinordetza eta dohaintzen gaineko zergaren eremuan, Bizkaian zerga berria onartu da, azken urteotako aldaketez gainera beste hainbat ere egin zaizkio zerga hau arautzen duen foru-arau horri, hainbat jatorritakoak. Bada, neurri ardean daude hala zerga honen araudiaren eta legeria zibilaren -komun zein foralaren- artean egon beharreko koordinazioaren ondorio direnak, nola Bizkaiko tributu-sistemaren erreferentzia-esparru berria onartu izanak eskatzen zituenak.

2015ean, BEZari dagokionez, Lurralde Historikoen legedira egokitzea bakarrik da arau-aldaketen helburua, Ekonomia Itunean ezarritakoaren arabera, BEZaren kasuan, Estatuko arau berak ezarri behar direlako.

### **3. ZERGEN KUDEAKETA**

#### **3.a. Zerga zuzeneko kudeaketa**

##### **3.a.1. Pertsona Fisikoen Errentaren gaineko Zerga.**

###### **a. Aurkezpeneko datuak**

Atal honetan egiten den PFEZren analisirako erabili diren datu estatistikoak, guzti guztiak, 2014ko ekitaldiko autolikidazioei dagozkie, 2015ean aurkeztutakoei, hain zuzen ere.

2015ean PFEZren inguruan gauzatutako araugintza alde batera utzita, aztertutako datuak datuon jatorriko urtean -hau da, 2014an- indarrean zegoen araudiaren arabera likidatuak izan ziren.

2013an egindako zerga erreformaren ondoren, 2014ko urtarilaren 1etik aurrera aplikatzeko, subjektu positiboek zergapetzea areagotzen duten zergaren aldaketa nagusiak dira:

- Tarifa orokor berri bat ezartzen da,

que excedan de las ganancias también obtenidas en el juego en el mismo periodo impositivo.

Se establece que los contribuyentes que ejerzan actividades económicas apliquen los incentivos para el fomento de la cultura.

En el ámbito del Impuesto sobre Sucesiones y Donaciones, en Bizkaia se aprueba el nuevo impuesto, se han incorporado al mismo no solamente las modificaciones de estos últimos años sino muchas otras, provenientes de diversas fuentes, entre las que destacan las derivadas de la necesaria coordinación entre la normativa reguladora de este impuesto y la legislación civil, tanto común como foral, o las exigidas por la aprobación del nuevo marco de referencia del sistema tributario vizcaíno.

En 2015, en el caso del IVA el objeto de las modificaciones normativas es exclusivamente la adaptación a la legislación de los Territorios Históricos, de conformidad con lo dispuesto en el Concierto Económico ya que deben regir las mismas normas sustantivas y formales que en el Estado.

### **3. GESTIÓN TRIBUTARIA**

#### **3.a. Gestión de Impuestos Directos**

##### **3.a.1. Impuesto sobre la Renta de las Personas Físicas**

###### **a. Datos de presentación**

Los datos estadísticos que se han utilizado para el análisis del IRPF, que se lleva a cabo en este apartado, se refieren a la totalidad de las autoliquidaciones del ejercicio 2014, presentadas en 2015.

Independientemente de la actividad normativa desarrollada en 2015 con relación al IRPF, los datos analizados fueron liquidados con arreglo a la normativa vigente en su año de origen, es decir, 2014.

Tras la reforma del impuesto acometida en el año 2013, con efectos a partir del 1 de enero de 2014, los principales aspectos del impuesto que incrementan la tributación de los sujetos pasivos son:

- Se establece una nueva tarifa general,

likidazio-oinarrietarako tarte gehiago ezartzen dituen: 92.310 eurotik gorakoa (% 46), 123.070 eurotik gorakoa (% 47) eta 179.460 eurotik gorakoa (% 49).

- Aitorpen bakoizteko 1.375 euroko kenkari orokorra desagertu egiten da, eta kuota oso orokorraren gainean bakarrik aplikatu daitekeen murrizpen bezala arautzen da.
- BGAeri eta pentsio planei egindako ekarpenei dogokienez, 2013. urtearekin alderatuta, ez da aldatu murrizketaren baterako gehieneko muga, 12.000 euro, ezta ere sustatzailearen ekarpenetarako gehieneko muga, 8.000 euro; banakako ekarpenetarako muga, berriz, 6.000 eurotik 5.000 eurora jaitsi da.
- Aurrizkiaren tarifa bat, honako tributazio-tasa hauek dituen: % 20, lehenengo 2.500 eurotarako; % 21, 2.500-10.000 euro bitartean; % 22, 10.000-15.000 euro bitartean; % 23, 15.000-30.000 euro bitartean, eta % 25 gainerakoetarako.
- Gainera, zerga berezia ezartzen da negoziatorako onartutako baloreak eskualdatzearen ondoriozko ondare-irabazi zehatz batzuen zerga-ordainketa dela eta: % 3, eskualdaketa balio osoaren gainean, baldin eta 10.000 euro baino txikiago bada.
- Inbertsioaren gehieneko muga kengarria 8.500 euro arte murriztu da ohiko etxebizitza erosteagatik, kenkari orokorra % 18an kokatuz; % 23koa 30 urtetik beherakoentzat eta familia ugarietzat bakarrik.
- Adinagatiko kenkaria aldatu da, hau da, zerga-oinarriaren muga ezarri da 20.000 euro edo txikiagoko tributazioen kasuan; hain zuzen, 334 eta 612 euroko kenkaria aplikatuko zaie 65 urtetik gorakoei eta 75 urtetik gorakoei, hurrenez hurren; kenkaria gutxituz joango dira 20.000 eta

con la incorporación de nuevos tramos para bases liquidables superiores a 92.310 € al 46%, superiores a 123.070 € al 47% y para superiores a 179.460 € al 49%.

- Desaparece la deducción general de 1.375 euros por declaración, y se regula como una minoración aplicable únicamente en la cuota íntegra general.
- En las aportaciones a EPSV y Planes de Pensiones respecto a 2013, se mantienen el límite máximo conjunto de reducción de 12.000 euros y el límite máximo de 8.000 para las aportaciones del promotor, sin embargo, disminuye el límite de las aportaciones individuales, pasando de los 6.000 a los 5.000 euros.
- Se establece la tarifa del ahorro con una tributación al 20% para los primeros 2.500 €, al 21% entre 2.500 y 10.000 €, 22% entre 10.000 y 15.000 €, 23% entre 15.000 y 30.000 € y 25% para el resto.
- Además se aplica un gravamen especial por la tributación de determinadas ganancias patrimoniales derivadas de la transmisión de valores admitidos a negociación: 3% sobre el total valor de transmisión siempre que este sea inferior a 10.000 euros.
- se reduce el límite máximo de inversión deducible por adquisición de vivienda habitual hasta los 8.500 euros, con un porcentaje de deducción general del 18% y uno superior del 23% exclusivamente para los menores de 30 años y para las familias numerosas.
- Se modifica la deducción por edad, estableciendo un límite de base imponible para las tributaciones hasta los 20.000 euros, cuya deducción se fija en 334 y 612 euros para mayores de 65 y 75 años respectivamente, se reducirá progresivamente para contribuyentes con base imponible

30.000 euro bitarteko zerga-oinarria duten zergadunentzat, dagozkien koefiziente murriztaileak aplikatuz. Baterako zerga ordainketaren kasuan, baterako zerga oinarriko gehieneko muga 35.000 eurokoa da. Kasu horretan, kenkari osoa ezkontide bati aplikatuko zaio edo bieie aplikatuko zaie.

- Kenkari berri bat ezarri da, % 20, enpresa berrietan edo osatu berrietan inbertitzeagatik, gehieneko oinarria 500.000 eurokoa eta kenkariaren muga guztizko likidazio-oinarriaren % 10ekoa izanik.
- % 30etik %20ra murriztu da langileen sindikatuei ordaindutako kuotengatik eta alderdi politikoen aldeko kuota etaekarpenengatik dagoen kenkariaren portzentajea.

#### b. Aitorpen kopurua

Zergadunek, 2015. urtean, 1.118.627 aitorpen egin zituzten, 2014ko zerga-ekitaldiko sarrerak aitortzeko; horrek adierazi zuen aurkeztariko aitorpenen kopuruak % 1,2 jaitsi zuela aurreko ekitaldian alderaturik.

entre 20.000 y 30.000 euros mediante la aplicación de sus coeficientes reductores respectivos. En el caso de tributación conjunta, el límite máximo para la base imponible conjunta es de 35.000 euros. En este caso, la deducción entera se aplicará a uno o ambos conyuges.

- Se introduce una nueva deducción del 20% sobre la inversión en empresas de nueva o reciente creación con una base máxima para la deducción de 500.000 euros y un límite de deducción del 10% de la base liquidable total.
- Se reduce del 30% al 20% el porcentaje de deducción por cuotas satisfechas a sindicatos de trabajadores y por cuotas y aportaciones a partidos políticos.

#### b. Número de declaraciones

En el año 2015 se presentaron 1.118.627 declaraciones referidas al ejercicio impositivo 2014. Esto significó que se reduce el número de declaraciones respecto a las presentadas en el ejercicio anterior un 1,2%.

| PFEZ. EUSKAL AE / 2014 / IRPF. C.A. DE EUSKADI               |                |         |          |                              |
|--|----------------|---------|----------|------------------------------|
| AITORPEN-KOPURUAREN BILAKAERA LURRALDE HISTORIKOKA           |                |         |          |                              |
| EVOLUCIÓN DEL Nº DE DECLARACIONES POR TERRITORIOS HISTÓRICOS |                |         |          |                              |
|  | ARABA<br>ÁLAVA | BIZKAIA | GIPUZKOA | EUSKAL AE<br>C.A. DE EUSKADI |
| 2009   | 176.260        | 603.473 | 391.699  | 1.171.432                    |
| 2010   | 176.750        | 605.319 | 391.361  | 1.173.430                    |
| 2011   | 178.597        | 610.940 | 394.455  | 1.183.992                    |
| 2012   | 176.835        | 590.473 | 385.770  | 1.153.078                    |
| 2013   | 174.589        | 578.544 | 379.254  | 1.132.387                    |
| 2014   | 173.687        | 570.524 | 374.416  | 1.118.627                    |
| % 10/09  | 0,3            | 0,3     | -0,1     | 0,2                          |
| % 11/10  | 1,0            | 0,9     | 0,8      | 0,9                          |
| % 12/11  | -1,0           | -3,4    | -2,2     | -2,6                         |
| % 13/12  | -1,3           | -2,0    | -1,7     | -1,8                         |
| % 14/13  | -0,5           | -1,4    | -1,3     | -1,2                         |

KOADROA / CUADRO IV.1

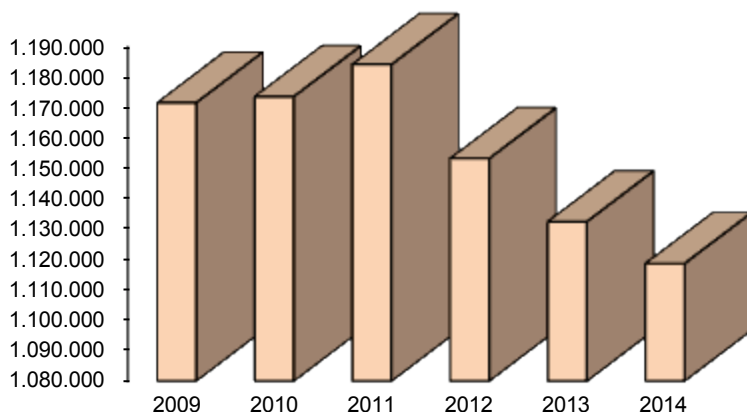
Aurkeztutako aitorpen-kopuru osotik, % 51,0 Bizkaikoak izan ziren, % 33,5 Gipuzkoakoak eta % 15,5 Arabakoak, aurreko ekitaldietako

Del total de declaraciones presentadas, el 51,0% correspondieron a Bizkaia, el 33,5% a Gipuzkoa y el 15,5% a Álava, porcentajes

ehunekoen datu oso antzekoak, alegia.

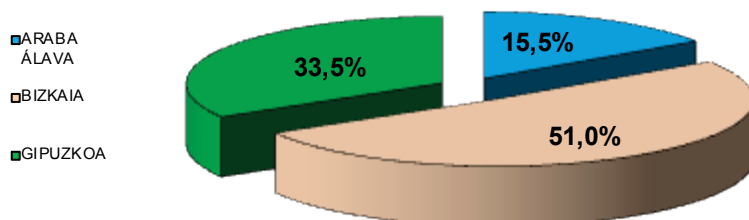
muy similares a los de ejercicios anteriores.

EUSKAL AE. PFEZ / IRPF. C.A. DE EUSKADI  
AITORPEN-KOPURUAREN BILAKAERA / EVOLUCIÓN DEL NÚMERO DE DECLARACIONES



GRAFIKOA / GRÁFICO IV.1

PFEZ / 2014 / IRPF  
AITORPEN-KOPURUAREN BANAKETA PORTZENTUALA LURRALDE HISTORIKOKA  
DISTRIBUCIÓN PORCENTUAL DEL Nº DE DECLARACIONES POR TERRITORIOS HISTÓRICOS



GRAFIKOA / GRÁFICO IV.2

2015ean itzultzeko emaitza lortu zuten aitortenaren kopurua jaitsi da 2014. urtearekin alderatuta (zergadunari egindako atxikipenen batura likidatutako kuota baino handiagoa da). Kopuru osoaren % 73,2 izan ziren, hau da, 820.623 aitorten. Aurreko urtean 880.229 izan ziren.

En el año 2015 el número de las declaraciones presentadas con resultado a devolver disminuye respecto a las de 2014 (la suma de las retenciones practicadas al contribuyente es superior a la cuota líquida). Representan el 73,2% del total, es decir, 820.623 declaraciones; frente a las 880.229 del año anterior.



**PFEZ / 2014 / IRPF**  
**AITORPEN-KOPURUA LURRALDE HISTORIKO, EMAITZA ETA MOTAREN ARABERA**  
**Nº DE DECLARACIONES POR TERRITORIOS HISTÓRICOS, RESULTADOS Y TIPO**

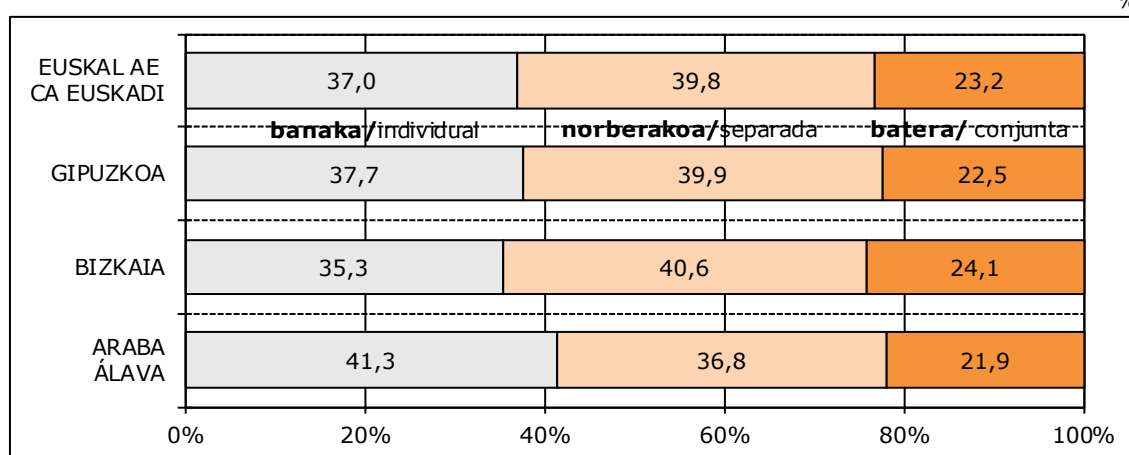
|   | ARABA<br>ÁLAVA |              | BIZKAIA        |              | GIPUZKOA       |              | EUSKAL AE<br>C.A. DE EUSKADI |              |  |
|---|----------------|--------------|----------------|--------------|----------------|--------------|------------------------------|--------------|--|
|   | KOP./Nº        | %            | KOP./Nº        | %            | KOP./Nº        | %            | KOP./Nº                      | %            |  |
| Familia unitatean sartu gabeko zergadunak | 71.809         | 41,3         | 201.365        | 35,3         | 141.066        | 37,7         | 414.240                      | 37,0         | Contribuyentes no incluidos en una unidad familiar |
| Familia unitatean sartutako zergadunak    | 101.878        | 58,7         | 369.159        | 64,7         | 233.350        | 62,3         | 704.387                      | 63,0         | Contribuyentes incluidos en una unidad familiar    |
| - Batera                                  | 38.020         | 21,9         | 137.387        | 24,1         | 84.128         | 22,5         | 259.535                      | 23,2         | - Conjunta   |
| - Banaka                                  | 63.858         | 36,8         | 231.772        | 40,6         | 149.222        | 39,9         | 444.852                      | 39,8         | - Individual                                       |
| <b>Aitorpenak guztira</b>                 | <b>173.687</b> | <b>100,0</b> | <b>570.524</b> | <b>100,0</b> | <b>374.416</b> | <b>100,0</b> | <b>1.118.627</b>             | <b>100,0</b> | <b>Total declaraciones</b>                         |
| Positiboak                                | 42.386         | 24,4         | 138.997        | 24,4         | 94.452         | 25,2         | 275.835                      | 24,7         | Positivas  |
| Negatiboak                                | 6.299          | 3,6          | 8.820          | 1,5          | 7.050          | 1,9          | 22.169                       | 2,0          | Negativas  |
| Itzultzekoak                              | 125.002        | 72,0         | 422.707        | 74,1         | 272.914        | 72,9         | 820.623                      | 73,4         | A devolver   |

**KOADROA / CUADRO IV.2**

Zergak banaka ordaintzeko aukera izan da Autonomia Erkidegoko zergadunek gehien hautatu zuten aukera, aitorpenen % 76,8k modalitate hori aukeratu baitute; batera egindako aitorpenak, berriz, aitorpenen % 23,2 soilik izan ziren. Ehuneko horiek egoera sendotua islatzen bide dute zergadunen artean.

La opción de tributación individual es la mayoritaria entre los contribuyentes de la Comunidad Autónoma, el 76,8% de las declaraciones optan por esta modalidad, mientras la declaración conjunta queda relegada al 23,2% de las declaraciones. Estos porcentajes parecen reflejar una situación consolidada entre los contribuyentes.

**PFEZ / 2014 / IRPF**  
**AITORPEN MOTAREN BANAKETA PORTZENTUALA LURRALDE HISTORIKOKA**  
**DISTRIBUCIÓN PORCENTUAL DEL TIPO DE DECLARACIÓN POR TERRITORIOS HISTÓRICOS**



**GRAFIKOA / GRÁFICO IV.3**

Familia-unitate bateko kide izanik, zergak elkarrekin ordaintzeko modalitatea hautatu zutenek, guztira, 259.990 aitorpen aurkeztu zituzten hiru lurralde historikoetan, aitorpenen guztizkoaren % 23,2, hain zuzen

Los contribuyentes que perteneciendo a una unidad familiar optan por la modalidad de tributación conjunta presentaron 259.990 declaraciones en los tres Territorios Históricos, el 23,2% del total de

ere.

Banakako tributazioa aukeratuz aurkeztu ziren 861.650 aitortpenetatik, % 51,8 familia-unitateren bateko kide diren zergadunei dagozkie.

declaraciones.

De las 861.650 declaraciones que se presentaron optando por la tributación individual, el 51,8% corresponden a contribuyentes incluidos en una unidad familiar.

| PFEZ. EUSKAL AE / IRPF. C.A. DE EUSKADI                                 |                |            |             |            |             |            |                              |            |
|---|----------------|------------|-------------|------------|-------------|------------|------------------------------|------------|
| AITORTPEN-KOPURUAREN BILAKAERA MOTA ETA LURRALDE HISTORIKOKA            |                |            |             |            |             |            |                              |            |
| EVOLUCIÓN DEL NÚMERO DE DECLARACIONES POR TIPO Y TERRITORIOS HISTÓRICOS |                |            |             |            |             |            |                              |            |
|   | ARABA<br>ÁLAVA |            | BIZKAIA     |            | GIPUZKOA    |            | EUSKAL AE<br>C.A. DE EUSKADI |            |
|   | BKA./INDIV.    | BRA./CONJ. | BKA./INDIV. | BRA./CONJ. | BKA./INDIV. | BRA./CONJ. | BKA./INDIV.                  | BRA./CONJ. |
| 2009  | 139.019        | 37.241     | 460.996     | 142.477    | 308.352     | 83.347     | 908.367                      | 263.065    |
| 2010  | 140.214        | 36.536     | 466.177     | 139.142    | 309.143     | 82.218     | 915.534                      | 257.896    |
| 2011  | 142.185        | 36.412     | 473.841     | 137.099    | 312.633     | 81.822     | 928.659                      | 255.333    |
| 2012  | 139.905        | 36.930     | 452.631     | 137.842    | 303.454     | 82.316     | 895.990                      | 257.088    |
| 2013  | 137.436        | 37.153     | 441.752     | 136.792    | 296.460     | 82.794     | 875.648                      | 256.739    |
| 2014  | 135.667        | 38.020     | 433.137     | 137.387    | 290.288     | 84.128     | 859.092                      | 259.535    |
| % 10/09   | 0,9            | -1,9       | 1,1         | -2,3       | 0,3         | -1,4       | 0,8                          | -2,0       |
| % 11/10   | 1,4            | -0,3       | 1,6         | -1,5       | 1,1         | -0,5       | 1,4                          | -1,0       |
| % 12/11   | -1,6           | 1,4        | -4,5        | 0,5        | -2,9        | 0,6        | -3,5                         | 0,7        |
| % 13/12   | -1,8           | 0,6        | -2,4        | -0,8       | -2,3        | 0,6        | -2,3                         | -0,1       |
| % 14/13   | -1,3           | 2,3        | -2,0        | 0,4        | -2,1        | 1,6        | -1,9                         | 1,1        |

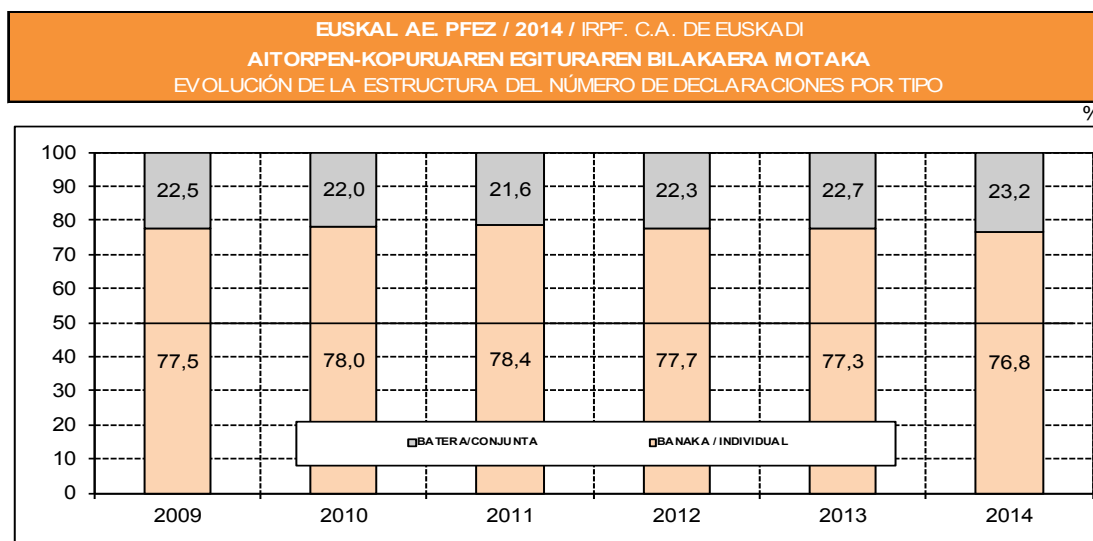
KOADROA / CUADRO IV.3

IV.3 koadroan, 2009. eta 2014. urteen arteko aitortpen-kopurua tributazio motaren arabera jaso da.

En el Cuadro IV.3, se recoge la evolución, según tipos de tributación, del número de declaraciones entre 2009 y 2014.

2014an pixka bat hazi egin da baterako modalitatean aurkeztutako aitortpenen kopurua.

En 2014 crece ligeramente el número de declaraciones presentadas en la modalidad conjunta.



GRAFIKOA / GRÁFICO IV.4

Aitorpenen kopuruari buruzko informazioa zabaldu egiten da hiru lurralde historikoetan, errenta-mailen eta azkeneko ekitaldietan izandako bilakaeraren arabera, II.1.2 eta 3. eranskinetan bildutako tauletan.

### **c. Errentaren osagaiak**

PFEZn, zergadunaren errentak bi ataletan sailkatzen dira: errenta orokorra eta aurreztearen errenta.

Aurreztearen errentak dira ondarezko elementuen transmisioetan agerian geratzen diren ondarezko irabazi eta galerak, etxebizitzatik datozen kapital higiezinaren errendimenduak eta kapital higigarriaren errendimenduak, jarduera ekonomiko baten antzekoak direnek izan ezik (jabetza intelektualaren edo industrialaren ondoriozko eskubideak, laguntza teknikoaren eskaintza, ondasun higigarrien alokairuak, negozioak edo meategiak, eta irudiaren gaineko eskubideen lagapenaren ondoriozkoak).

Bestalde, zerga orokorra aurreztearen errentaren izendapena ez duten errendimenduek eta ondarezko irabazigalerek osatzen dute, bai eta errentaren egozpenek ere.

Zergadunaren errenten sailkapenaren ondorioz, gainera, Zergaren zerga-oinarria bi zatitan banatzen da: alde batetik, zerga-oinarri orokorra, eta, bestetik, aurreztearen zerga-oinarria. Bi zati guztiz bereizi dira horiek biak, eta zati horiek osatzen dituzten errentak bateratzea eta konpentsatzea bereiz egiten da, bakoitza bere aldetik.

Era berean, likidazio-oinarria, hau da, zerga-oinarriaren gainean Zergari buruzko araudian aurreikusitako kenketak gauzatzearen ondorioa, likidazio-oinarri orokorraren eta aurreztearen likidazio-oinarriaren baturak osatua dago.

Azkenik, ekitaldi bateko zerga-oinarri negatiboa ondorengo ekitaldi bateko likidazio-oinarri orokor positiboaren bidez konpentsa daiteke.

IV.4 koadroan zerga-oinarri orokorra osatzen duten errenta orokorraren osagai guztiak

Se amplía la información sobre el número de declaraciones en los tres Territorios Históricos, según niveles de renta y su evolución en los últimos ejercicios, en las tablas recopiladas en los Anexos II.1.2 y 3.

### **c. Componentes de la renta**

En el IRPF, las rentas del contribuyente se clasifican como renta general o renta del ahorro.

Son rentas del ahorro, las ganancias y pérdidas patrimoniales que se ponen de manifiesto con ocasión de transmisiones de elementos patrimoniales, los rendimientos del capital inmobiliario procedentes de vivienda y los rendimientos del capital mobiliario, con excepción de aquellos que por su naturaleza pueden asemejarse a una actividad económica (derechos derivados de la propiedad intelectual o industrial, prestación de asistencia técnica, arrendamientos de bienes muebles, negocios o minas y los derivados de la cesión de derechos de imagen).

Por otra parte, la renta general la forman los rendimientos y las ganancias y pérdidas patrimoniales que no tienen la consideración de renta del ahorro, así como las imputaciones de renta.

Como consecuencia de la clasificación de las rentas del contribuyente, la base imponible del Impuesto se divide en dos partes, la base imponible general y la base imponible del ahorro. Son dos partes totalmente independientes cuya integración y compensación de las rentas que las componen se hace de manera separada.

De igual manera, la base liquidable, el resultado de practicar en la base imponible, en su caso, las reducciones establecidas por las Normas Forales del Impuesto, está formada por la suma de la base liquidable general y la base liquidable del ahorro.

Por último, la base imponible negativa de un ejercicio puede compensarse con la base liquidable general positiva de un ejercicio posterior.

En el Cuadro IV.4 figuran los diferentes componentes de la renta general que

ageri dira, hau da, aitortutako errentaren egitura, likidazio-oinarriaren tarteen arabera, eta Euskal Autonomia Erkidego osorako (II.1 Eranskina eta A17, B17 eta G17 koadroetako Lurralde Historikoei buruzko informazioa).

Errentako osagairik garrantzitsuenaren lanaren errendimenduetatik eratorritakoa da eta 23.000 milioi euro baino gehiago gehitzen da, hortaz, zerga-oinarri orokorraren % 91,8 baino gehiago hartzen du.

Horren atzetik jarduera ekonomikoen errendimenduak daude, 1.614 milioi eurokoak, zerga-oinarri orokorraren % 6,4 alegia.

Zerga-oinarri orokorraren gainerako osagaiek, berriz, oinarri horren % 1,8 ekartzen dute.

constituyen la base imponible general, es decir, la estructura de la renta general declarada, por tramos de la base liquidable y para el conjunto de la Comunidad Autónoma de Euskadi (la información correspondiente a los Territorios Históricos en el Anexo II.1 cuadros A17, B17 y G17).

El componente de la renta general con mayor peso es el derivado de los rendimientos del trabajo, con un importe que supera los 23.000 millones de euros, representando más del 91,8% del total de la base imponible general.

Seguido a gran distancia se encuentran los rendimientos de las actividades económicas con un importe de 1.614 millones de euros, el 6,4 % de la base imponible general.

El resto de componentes de la base imponible general apenas suponen el 1,8% de la misma.

PEZ. EUSKAL AE / 2014 / IRPF. C.A. EUSKADI

ZERGA-OINARRI OROKORRAREN ETEKIN MAGUSIAK / PRINCIPALES RENDIMIENTOS DE LA BASE IMPONIBLE GENERAL

000 €

| ERRENDA-MAILAK<br>(Likidazio-Oinarria)<br>NIVELES DE RENTA<br>(Base Liquidable) | ZERGA-OINARRI OROKORRA / BASE IMPONIBLE GENERAL |  |   |  |  |                       |                  |                       |                       |            |                       | BESTELAKO<br>ETEKINAK<br>OTROS | Kop.<br>Nº | Zenbatekoa<br>Importe |
|---|---|--|---|--|--|-----------------------|------------------|-----------------------|-----------------------|------------|-----------------------|--------------------------------|------------|-----------------------|
|   | LAMA<br>TRABAJO                                 | HIGIARRIEN<br>KAPITALA<br>CAPITAL MOBILIARIO | HIGIEZINEN<br>KAPITALA<br>CAP. INMOBILIARIO | JARDUERA<br>EKONOMIKOAK<br>ACTIV. ECONÓMICAS | ONDARE-IRABAZIAK<br>GANANCIAS<br>PATRIMONIALES | Zenbatekoa<br>Importe | Kop.<br>Nº       | Zenbatekoa<br>Importe | Zenbatekoa<br>Importe | Kop.<br>Nº | Zenbatekoa<br>Importe |                                |            |                       |
| 0 - 2.400   | 35.885  | 152  | 122   | 1.111  | 2.347  | 8.464                 | 17.741           | 443                   | 237                   | -25        | 44.188                | 80.421                         |            |                       |
| 2.400 - 3.600   | 15.949  | 63   | 85  | 683  | 1.862  | 3.560                 | 12.577           | 131                   | 100                   | 4          | 19.164                | 69.058                         |            |                       |
| 3.600 - 4.800   | 25.163  | 84   | 109   | 921  | 2.794  | 3.877                 | 16.494           | 134                   | 95                    | -1         | 28.511                | 129.642                        |            |                       |
| 4.800 - 6.000   | 26.211  | 110  | 180   | 1.246  | 4.298  | 4.612                 | 24.474           | 151                   | 123                   | -3         | 30.158                | 170.469                        |            |                       |
| 6.000 - 8.400   | 51.483  | 212  | 522   | 3.196  | 12.799   | 10.510                | 71.028           | 332                   | 211                   | -5         | 60.458                | 458.039                        |            |                       |
| 8.400 - 10.800  | 53.558  | 227  | 547   | 3.255  | 15.667   | 10.782                | 92.810           | 406                   | 215                   | -12        | 62.361                | 635.255                        |            |                       |
| 10.800 - 13.200   | 59.308  | 275  | 662   | 3.199  | 17.269   | 9.944                 | 101.827          | 495                   | 233                   | -7         | 67.055                | 856.005                        |            |                       |
| 13.200 - 15.600   | 69.770  | 279  | 762   | 3.181  | 17.761   | 8.906                 | 102.603          | 608                   | 240                   | 0          | 76.103                | 1.146.263                      |            |                       |
| 15.600 - 18.000   | 77.789  | 303  | 768   | 3.145  | 18.077   | 7.429                 | 93.760           | 766                   | 305                   | -11        | 82.732                | 1.438.485                      |            |                       |
| 18.000 - 20.400   | 72.247  | 269  | 644   | 2.978  | 17.663   | 6.442                 | 86.214           | 852                   | 249                   | -3         | 76.115                | 1.500.358                      |            |                       |
| 20.400 - 22.800   | 63.129  | 258  | 644   | 2.816  | 17.732   | 5.302                 | 77.352           | 976                   | 288                   | -7         | 66.327                | 1.465.243                      |            |                       |
| 22.800 - 25.200   | 57.058  | 227  | 751   | 2.635  | 16.936   | 4.472                 | 68.859           | 1.181                 | 277                   | 23         | 59.592                | 1.460.532                      |            |                       |
| 25.200 - 27.600   | 53.842  | 226  | 629   | 2.356  | 16.692   | 3.720                 | 57.098           | 1.400                 | 334                   | -19        | 55.760                | 1.502.818                      |            |                       |
| 27.600 - 30.000   | 53.748  | 222  | 545   | 2.255  | 15.999   | 3.448                 | 53.085           | 1.745                 | 275                   | 5          | 55.361                | 1.634.532                      |            |                       |
| 30.000 - 32.400   | 46.100  | 229  | 485   | 2.206  | 15.269   | 3.079                 | 48.555           | 1.533                 | 291                   | -108       | 47.448                | 1.501.314                      |            |                       |
| 32.400 - 34.800   | 44.638  | 179  | 378   | 2.033  | 13.579   | 2.762                 | 41.691           | 1.177                 | 345                   | -30        | 45.708                | 1.540.050                      |            |                       |
| 34.800 - 37.200   | 32.625  | 187  | 435   | 1.867  | 13.340   | 2.276                 | 35.924           | 770                   | 211                   | 9          | 33.460                | 1.201.252                      |            |                       |
| 37.200 - 39.600   | 24.080  | 176  | 373   | 1.753  | 13.595   | 2.003                 | 33.372           | 516                   | 134                   | 35         | 24.813                | 942.438                        |            |                       |
| 39.600 - 42.000   | 18.556  | 167  | 417   | 1.522  | 12.536   | 1.672                 | 30.063           | 384                   | 161                   | -6         | 19.202                | 771.030                        |            |                       |
| 42.000 - 44.400   | 14.247  | 128  | 439   | 1.241  | 10.194   | 1.436                 | 27.759           | 277                   | 89                    | -15        | 14.796                | 627.719                        |            |                       |
| 44.400 - 46.800   | 11.257  | 109  | 314   | 1.068  | 9.971  | 1.231                 | 24.040           | 233                   | 132                   | -18        | 11.735                | 521.324                        |            |                       |
| 46.800 - 49.200   | 9.018   | 86   | 243   | 926  | 8.980  | 1.066                 | 22.943           | 186                   | 112                   | -32        | 9.443                 | 439.809                        |            |                       |
| 49.200 - 51.600   | 7.732   | 88   | 222   | 786  | 8.233  | 929                   | 19.596           | 162                   | 192                   | -4         | 8.092                 | 393.790                        |            |                       |
| 51.600 - 54.000   | 6.506   | 77   | 286   | 687  | 7.689  | 827                   | 18.436           | 124                   | 89                    | -10        | 6.824                 | 347.123                        |            |                       |
| 54.000 - 56.400   | 5.572   | 66   | 248   | 635  | 6.988  | 720                   | 16.445           | 104                   | 19                    | 34         | 5.850                 | 310.108                        |            |                       |
| 56.400 - 58.800   | 4.826   | 63   | 273   | 539  | 6.125  | 694                   | 15.988           | 71                    | 89                    | -48        | 5.062                 | 280.080                        |            |                       |
| 58.800 - 61.200   | 4.003   | 45   | 151   | 440  | 5.529  | 578                   | 13.758           | 74                    | 34                    | -3         | 4.209                 | 242.226                        |            |                       |
| 61.200 - 63.600   | 3.822   | 63   | 142   | 447  | 5.359  | 585                   | 14.488           | 46                    | 29                    | -12        | 4.009                 | 238.646                        |            |                       |
| 63.600 - 66.000   | 3.345   | 40   | 81  | 414  | 5.346  | 525                   | 13.268           | 43                    | 85                    | -1         | 3.522                 | 217.710                        |            |                       |
| 66.000 - 72.000   | 6.690   | 95   | 241   | 799  | 10.643   | 1.089                 | 30.212           | 82                    | 96                    | -7         | 7.063                 | 462.875                        |            |                       |
| 72.000 - 78.000   | 5.094   | 80   | 353   | 702  | 10.448   | 891                   | 23.678           | 86                    | 29                    | -8         | 5.362                 | 377.922                        |            |                       |
| 78.000 - 84.000   | 3.624   | 79   | 297   | 540  | 8.664  | 684                   | 20.700           | 55                    | 59                    | -3         | 3.834                 | 285.817                        |            |                       |
| 84.000 - 90.000   | 2.668   | 48   | 404   | 394  | 6.073  | 560                   | 18.962           | 47                    | 19                    | 4          | 2.852                 | 227.955                        |            |                       |
| 90.000 - 120.000  | 6.493   | 137  | 864   | 1.199  | 23.689   | 1.521                 | 68.237           | 75                    | 98                    | 20         | 7.052                 | 632.933                        |            |                       |
| 120.000 - 150.000   | 2.467   | 81   | 267   | 567  | 12.615   | 652                   | 41.206           | 34                    | 228                   | -23        | 2.735                 | 301.599                        |            |                       |
| 150.000 - 180.000   | 1.185   | 35   | 514   | 306  | 7.481  | 332                   | 28.496           | 14                    | 147                   | 6          | 1.327                 | 169.874                        |            |                       |
| > 180.000   | 2.230   | 87   | 738   | 633  | 15.536   | 654                   | 130.728          | 18                    | 782                   | 430        | 2.575                 | 568.151                        |            |                       |
| <b>GUZTIRA / TOTAL</b>  | <b>981.918</b>                                  | <b>5.252</b>                                 | <b>15.432</b>                               | <b>54.681</b>                                | <b>415.790</b>                                 | <b>118.234</b>        | <b>1.614.466</b> | <b>15.731</b>         | <b>6.651</b>          | <b>149</b> | <b>1.060.858</b>      | <b>25.148.863</b>              |            |                       |

KOADROA / CUADRO IV.4

IV.5 koadroan zerga-oinarri orokorraren gaineko ehuneko-egitura errendimenduen arabera ikusten da (II.1 Eranskina eta A19,

En el Cuadro IV.5 se presenta la estructura porcentual de la base imponible general por tipo de rentas (la información correspondiente

B19 eta G19 koadroetako Lurralde Historikoei buruzko informazioa). Tarte guztietan laneko errendimenduak izan ziren garrantzi erlatibo handiena izan zutenak. 34.800 euroko errentetaraino ehunekoak gora egin du, eta % 96,4 baino gehiagokoa da eta gero behera egin du, batez ere, azken tartean. Zergadunen % 92,6k horrelako errendimenduak lortu zituztela aitortu zuten.

a los Territorios Históricos en el Anexo II.1 cuadros A19, B19 y G19). En todos los tramos fueron los rendimientos del trabajo los de mayor peso relativo. Hasta los 34.800 euros de renta, el porcentaje crece, superando el 96,4%; para luego descender, de manera más acusada en el último tramo. El 92,6% de los contribuyentes declararon obtener estos rendimientos.

| PFEZ. EUSKAL AE / 2014 / IRPF. C.A. EUSKADI   |                 |             |   |            |   |            |  |            |  |            |                          |
|---|-----------------|-------------|---|------------|---|------------|--|------------|--|------------|--------------------------|
| ZERGA-OINARRI OROKORRAREN ETEKIN NAGUSIEN PORTZENTAJEZKO EGITURA ERRENTA-MAILEN ARABERA                   |                 |             |   |            |   |            |  |            |  |            |                          |
| ESTRUCTURA PORCENTUAL DE LOS PRINCIPALES RENDIMIENTOS DE LA BASE IMPONIBLE GENERAL SEGÚN NIVELES DE RENTA |                 |             |   |            |   |            |  |            |  |            |                          |
| ERRENTA-MAILAK<br>(Likidazio-Oinarria)<br>NIVELES DE RENTA<br>(Base Liquidable)<br>(€)                    | Lana<br>Trabajo |             | Higigarrien<br>Kapitala<br>Capital mobiliario |            | Higiezin<br>Kapitala<br>Cap. Inmobiliario |            | Jarduera<br>Ekonomikoak<br>Activ. Económicas |            | Ondare-irabaziak<br>Ganancias<br>Patrimoniales |            | Bestela<br>koak<br>Otros |
|   | Kop.            | Zenbat.     | Kop.  | Zenbat.    | Kop.                                      | Zenbat.    | Kop.   | Zenbat.    | Kop.   | Zenbat.    | Zenbat.                  |
|   | Nº              | Importe     | Nº  | Importe    | Nº  | Importe    | Nº   | Importe    | Nº   | Importe    | Importe                  |
| 0 - 2.400   | 81,2            | 74,6        | 0,3   | 0,2        | 2,5                                       | 2,9        | 19,2   | 22,1       | 1,0  | 0,3        | 0,0                      |
| 2.400 - 3.600   | 83,2            | 78,8        | 0,3   | 0,1        | 3,6                                       | 2,7        | 18,6   | 18,2       | 0,7  | 0,1        | 0,0                      |
| 3.600 - 4.800   | 88,3            | 85,0        | 0,3   | 0,1        | 3,2                                       | 2,2        | 13,6   | 12,7       | 0,5  | 0,1        | 0,0                      |
| 4.800 - 6.000   | 86,9            | 82,9        | 0,4   | 0,1        | 4,1                                       | 2,5        | 15,3   | 14,4       | 0,5  | 0,1        | 0,0                      |
| 6.000 - 8.400   | 85,2            | 81,5        | 0,4   | 0,1        | 5,3                                       | 2,8        | 17,4   | 15,5       | 0,5  | 0,0        | 0,0                      |
| 8.400 - 10.800  | 85,9            | 82,8        | 0,4   | 0,1        | 5,2                                       | 2,5        | 17,3   | 14,6       | 0,7  | 0,0        | 0,0                      |
| 10.800 - 13.200   | 88,4            | 86,0        | 0,4   | 0,1        | 4,8                                       | 2,0        | 14,8   | 11,9       | 0,7  | 0,0        | 0,0                      |
| 13.200 - 15.600   | 91,7            | 89,4        | 0,4   | 0,1        | 4,2                                       | 1,5        | 11,7   | 9,0        | 0,8  | 0,0        | 0,0                      |
| 15.600 - 18.000   | 94,0            | 92,2        | 0,4   | 0,1        | 3,8                                       | 1,3        | 9,0  | 6,5        | 0,9  | 0,0        | 0,0                      |
| 18.000 - 20.400   | 94,9            | 93,0        | 0,4   | 0,0        | 3,9                                       | 1,2        | 8,5  | 5,7        | 1,1  | 0,0        | 0,0                      |
| 20.400 - 22.800   | 95,2            | 93,4        | 0,4   | 0,0        | 4,2                                       | 1,2        | 8,0  | 5,3        | 1,5  | 0,0        | 0,0                      |
| 22.800 - 25.200   | 95,7            | 94,1        | 0,4   | 0,1        | 4,4                                       | 1,2        | 7,5  | 4,7        | 2,0  | 0,0        | 0,0                      |
| 25.200 - 27.600   | 96,6            | 95,0        | 0,4   | 0,0        | 4,2                                       | 1,1        | 6,7  | 3,8        | 2,5  | 0,0        | 0,0                      |
| 27.600 - 30.000   | 97,1            | 95,7        | 0,4   | 0,0        | 4,1                                       | 1,0        | 6,2  | 3,2        | 3,2  | 0,0        | 0,0                      |
| 30.000 - 32.400   | 97,2            | 95,7        | 0,5   | 0,0        | 4,6                                       | 1,0        | 6,5  | 3,2        | 3,2  | 0,0        | 0,0                      |
| 32.400 - 34.800   | 97,7            | 96,4        | 0,4   | 0,0        | 4,4                                       | 0,9        | 6,0  | 2,7        | 2,6  | 0,0        | 0,0                      |
| 34.800 - 37.200   | 97,5            | 95,8        | 0,6   | 0,0        | 5,6                                       | 1,1        | 6,8  | 3,0        | 2,3  | 0,0        | 0,0                      |
| 37.200 - 39.600   | 97,0            | 95,0        | 0,7   | 0,0        | 7,1                                       | 1,4        | 8,1  | 3,5        | 2,1  | 0,0        | 0,0                      |
| 39.600 - 42.000   | 96,6            | 94,4        | 0,9   | 0,1        | 7,9                                       | 1,6        | 8,7  | 3,9        | 2,0  | 0,0        | 0,0                      |
| 42.000 - 44.400   | 96,3            | 93,9        | 0,9   | 0,1        | 8,4                                       | 1,6        | 9,7  | 4,4        | 1,9  | 0,0        | 0,0                      |
| 44.400 - 46.800   | 95,9            | 93,4        | 0,9   | 0,1        | 9,1                                       | 1,9        | 10,5   | 4,6        | 2,0  | 0,0        | 0,0                      |
| 46.800 - 49.200   | 95,5            | 92,7        | 0,9   | 0,1        | 9,8                                       | 2,0        | 11,3   | 5,2        | 2,0  | 0,0        | 0,0                      |
| 49.200 - 51.600   | 95,6            | 92,8        | 1,1   | 0,1        | 9,7                                       | 2,1        | 11,5   | 5,0        | 2,0  | 0,0        | 0,0                      |
| 51.600 - 54.000   | 95,3            | 92,4        | 1,1   | 0,1        | 10,1                                      | 2,2        | 12,1   | 5,3        | 1,8  | 0,0        | 0,0                      |
| 54.000 - 56.400   | 95,2            | 92,3        | 1,1   | 0,1        | 10,9                                      | 2,3        | 12,3   | 5,3        | 1,8  | 0,0        | 0,0                      |
| 56.400 - 58.800   | 95,3            | 92,0        | 1,2   | 0,1        | 10,6                                      | 2,2        | 13,7   | 5,7        | 1,4  | 0,0        | 0,0                      |
| 58.800 - 61.200   | 95,1            | 92,0        | 1,1   | 0,1        | 10,5                                      | 2,3        | 13,7   | 5,7        | 1,8  | 0,0        | 0,0                      |
| 61.200 - 63.600   | 95,3            | 91,6        | 1,6   | 0,1        | 11,1                                      | 2,2        | 14,6   | 6,1        | 1,1  | 0,0        | 0,0                      |
| 63.600 - 66.000   | 95,0            | 91,4        | 1,1   | 0,0        | 11,8                                      | 2,5        | 14,9   | 6,1        | 1,2  | 0,0        | 0,0                      |
| 66.000 - 72.000   | 94,7            | 91,1        | 1,3   | 0,1        | 11,3                                      | 2,3        | 15,4   | 6,5        | 1,2  | 0,0        | 0,0                      |
| 72.000 - 78.000   | 95,0            | 90,9        | 1,5   | 0,1        | 13,1                                      | 2,8        | 16,6   | 6,3        | 1,6  | 0,0        | 0,0                      |
| 78.000 - 84.000   | 94,5            | 89,6        | 2,1   | 0,1        | 14,1                                      | 3,0        | 17,8   | 7,2        | 1,4  | 0,0        | 0,0                      |
| 84.000 - 90.000   | 93,5            | 88,8        | 1,7   | 0,2        | 13,8                                      | 2,7        | 19,6   | 8,3        | 1,6  | 0,0        | 0,0                      |
| 90.000 - 120.000  | 92,1            | 85,3        | 1,9   | 0,1        | 17,0                                      | 3,7        | 21,6   | 10,8       | 1,1  | 0,0        | 0,0                      |
| 120.000 - 150.000   | 90,2            | 82,0        | 3,0   | 0,1        | 20,7                                      | 4,2        | 23,8   | 13,7       | 1,2  | 0,1        | 0,0                      |
| 150.000 - 180.000   | 89,3            | 78,4        | 2,6   | 0,3        | 23,1                                      | 4,4        | 25,0   | 16,8       | 1,1  | 0,1        | 0,0                      |
| > 180.000   | 86,6            | 73,9        | 3,4   | 0,1        | 24,6                                      | 2,7        | 25,4   | 23,0       | 0,7  | 0,1        | 0,1                      |
| <b>GUZTIRA / TOTAL</b>  | <b>92,6</b>     | <b>91,8</b> | <b>0,5</b>                                    | <b>0,1</b> | <b>5,2</b>                                | <b>1,7</b> | <b>11,1</b>                                  | <b>6,4</b> | <b>1,5</b>                                     | <b>0,0</b> | <b>0,0</b>               |

KOADROA / CUADRO IV.5



IV.6 koadroan ageri dira nolako kenketak izan dituen zerga-oinarri orokorrak zergadunek BGAEetara eta pentsio-planetara egindako ekarpenengatik, bai eta baterako tributaziorako eta konpentsazioko pentsioetarako ezarritako lege-kenketa ere. Horiek zerga-oinarri orokorraren gutxiagotzea dakarte, % 6,7tik gorakoa.

En el Cuadro IV.6 aparecen las reducciones de la base imponible general por aportaciones de los contribuyentes a EPSV y Planes de Pensiones así como la reducción legal establecida para tributación conjunta y las pensiones compensatorias. Éstas suponen una minoración de la base imponible general superior al 6,7%.

| PFEZ. EUSKAL AE / 2014 / IRPF. C.A. EUSKADI  |  |   |                    |  |                    |  |                    |  |                    |  |                       |
|--|--|---|--------------------|--|--------------------|--|--------------------|--|--------------------|--|-----------------------|
| ZERGA-OINARRI OROKORRAREN MURRIZKETAK / REDUCCIONES DE LA BASE IMPONIBLE GENERAL       |  |   |                    |  |                    |  |                    |  |                    |  |                       |
| ERRENTA-MAILAK<br>(Likidazio-Oinarria)<br>NIVELES DE RENTA<br>(Base Liquidable)<br>(€) | Zerga-Oinarri<br>Orokorra<br>Base Imponible<br>General | MURRIZKETAK / REDUCCIONES                     |                    |  |                    |  |                    | Aurreko urteetako<br>likidazio-oinarri<br>negatiboak<br>Bases liquidables<br>negativas de años<br>anteriores |                    | Likidazio-Oinarri<br>Orokorra<br>Base Liquidable General |                       |
|  |  | BGAE-tarako<br>ekarpenak<br>Aportaciones EPSV |                    | Baterako zerga-<br>ordainketagatiko<br>murrizketa<br>Reduc. Tribut. Conjunta |                    | Konpentsazioko<br>pentsioak<br>Pensiones<br>compensatorias |                    | Kop.<br>Nº   | Zenbat.<br>Importe | Kop.<br>Nº   | Zenbatekoa<br>Importe |
|  |  | Kop.<br>Nº                                    | Zenbat.<br>Importe | Kop.<br>Nº   | Zenbat.<br>Importe | Kop.<br>Nº   | Zenbat.<br>Importe |  |                    |  |                       |
| 0 - 2.400  | 80.421   | 6.635   | 4.757              | 13.406   | 36.893             | 45   | 344                | 611  | 5.510              | 33.644   | 35.787                |
| 2.400 - 3.600  | 69.058   | 3.119   | 2.385              | 4.232  | 16.646             | 15   | 187                | 97   | 805                | 18.576   | 49.376                |
| 3.600 - 4.800  | 129.642  | 3.620   | 2.680              | 4.180  | 16.776             | 15   | 61                 | 77   | 437                | 28.170   | 109.896               |
| 4.800 - 6.000  | 170.469  | 4.537   | 3.690              | 4.989  | 20.181             | 15   | 71                 | 65   | 465                | 29.867   | 146.247               |
| 6.000 - 8.400  | 458.039  | 10.611  | 9.342              | 12.534   | 51.318             | 76   | 384                | 116  | 676                | 60.137   | 396.560               |
| 8.400 - 10.800   | 635.255  | 12.647  | 11.836             | 16.660   | 68.617             | 105  | 551                | 100  | 704                | 62.250   | 553.842               |
| 10.800 - 13.200  | 856.005  | 15.853  | 16.660             | 18.987   | 78.345             | 114  | 619                | 94   | 403                | 66.973   | 760.100               |
| 13.200 - 15.600  | 1.146.263  | 20.196  | 21.571             | 19.574   | 80.991             | 141  | 799                | 63   | 373                | 76.052   | 1.042.568             |
| 15.600 - 18.000  | 1.438.485  | 24.043  | 26.911             | 19.313   | 80.065             | 158  | 976                | 66   | 377                | 82.693   | 1.330.183             |
| 18.000 - 20.400  | 1.500.358  | 23.552  | 29.672             | 17.990   | 74.646             | 164  | 1.094              | 52   | 372                | 76.084   | 1.394.723             |
| 20.400 - 22.800  | 1.465.243  | 22.552  | 31.567             | 16.032   | 66.514             | 190  | 990                | 38   | 228                | 66.311   | 1.366.066             |
| 22.800 - 25.200  | 1.460.532  | 21.680  | 33.750             | 14.578   | 60.493             | 137  | 831                | 24   | 155                | 59.578   | 1.365.380             |
| 25.200 - 27.600  | 1.502.818  | 21.819  | 36.771             | 13.631   | 56.572             | 158  | 864                | 28   | 213                | 55.748   | 1.408.420             |
| 27.600 - 30.000  | 1.634.532  | 21.716  | 38.130             | 15.455   | 64.302             | 139  | 759                | 16   | 144                | 55.356   | 1.531.203             |
| 30.000 - 32.400  | 1.501.314  | 21.293  | 39.531             | 10.485   | 43.427             | 115  | 600                | 13   | 75                 | 47.446   | 1.417.747             |
| 32.400 - 34.800  | 1.540.050  | 19.599  | 37.712             | 7.691  | 31.818             | 103  | 541                | 14   | 160                | 45.706   | 1.469.819             |
| 34.800 - 37.200  | 1.201.252  | 16.263  | 33.537             | 5.998  | 24.804             | 71   | 413                | 11   | 83                 | 33.452   | 1.142.467             |
| 37.200 - 39.600  | 942.438  | 12.851  | 28.165             | 4.483  | 18.561             | 42   | 369                | 9  | 16                 | 24.808   | 895.341               |
| 39.600 - 42.000  | 771.030  | 10.317  | 24.322             | 3.532  | 14.634             | 45   | 309                | 9  | 65                 | 19.201   | 731.734               |
| 42.000 - 44.400  | 627.719  | 8.274   | 20.972             | 3.002  | 12.432             | 42   | 283                | 9  | 53                 | 14.792   | 593.986               |
| 44.400 - 46.800  | 521.324  | 6.692   | 17.753             | 2.406  | 9.960              | 23   | 125                | 7  | 124                | 11.729   | 493.392               |
| 46.800 - 49.200  | 439.809  | 5.468   | 15.306             | 1.894  | 7.835              | 29   | 239                | 1  | 0                  | 9.440  | 416.466               |
| 49.200 - 51.600  | 393.790  | 4.765   | 13.870             | 1.625  | 6.718              | 28   | 174                | 4  | 15                 | 8.090  | 373.014               |
| 51.600 - 54.000  | 347.123  | 4.134   | 12.832             | 1.422  | 5.877              | 22   | 195                | 8  | 27                 | 6.820  | 328.245               |
| 54.000 - 56.400  | 310.108  | 3.519   | 11.114             | 1.252  | 5.175              | 23   | 207                | 3  | 40                 | 5.848  | 293.601               |
| 56.400 - 58.800  | 280.080  | 3.121   | 10.056             | 1.042  | 4.323              | 21   | 306                | 3  | 30                 | 5.059  | 265.421               |
| 58.800 - 61.200  | 242.226  | 2.582   | 8.704              | 857  | 3.543              | 15   | 107                | 0  | 0                  | 4.208  | 229.875               |
| 61.200 - 63.600  | 238.646  | 2.461   | 8.515              | 839  | 3.485              | 21   | 162                | 4  | 16                 | 4.009  | 226.467               |
| 63.600 - 66.000  | 217.710  | 2.173   | 7.807              | 741  | 3.077              | 16   | 114                | 6  | 21                 | 3.521  | 206.694               |
| 66.000 - 72.000  | 462.875  | 4.475   | 16.766             | 1.522  | 6.322              | 30   | 253                | 4  | 34                 | 7.059  | 439.509               |
| 72.000 - 78.000  | 377.922  | 3.394   | 13.423             | 1.155  | 4.784              | 32   | 271                | 5  | 207                | 5.357  | 359.410               |
| 78.000 - 84.000  | 285.817  | 2.405   | 9.752              | 830  | 3.446              | 24   | 178                | 0  | 0                  | 3.831  | 272.440               |
| 84.000 - 90.000  | 227.955  | 1.814   | 7.340              | 635  | 2.639              | 20   | 149                | 3  | 87                 | 2.853  | 217.825               |
| 90.000 - 120.000   | 632.933  | 4.561   | 20.594             | 1.725  | 7.176              | 69   | 814                | 9  | 123                | 7.044  | 604.236               |
| 120.000 - 150.000  | 301.599  | 1.736   | 8.509              | 688  | 2.877              | 24   | 255                | 4  | 112                | 2.731  | 289.945               |
| 150.000 - 180.000  | 169.874  | 835   | 4.318              | 364  | 1.518              | 13   | 263                | 2  | 23                 | 1.324  | 163.768               |
| > 180.000  | 568.151  | 1.635   | 9.594              | 716  | 2.985              | 33   | 851                | 2  | 130                | 2.569  | 554.590               |
| <b>GUZTIRA / TOTAL</b>   | <b>25.148.863</b>                                      | <b>356.947</b>                                | <b>650.214</b>     | <b>246.465</b>   | <b>999.777</b>     | <b>2.333</b>   | <b>15.711</b>      | <b>1.577</b>   | <b>12.299</b>      | <b>1.048.336</b>   | <b>23.476.344</b>     |

KOADROA / CUADRO IV.6

Pentsio-planetara eta BGAEetara egindako ekarpenen ondoriozko murrizketari

En relación con la reducción por aportaciones a Planes de Pensiones y EPSV, se ha reducido



dagokionez, ekarpenak egin zituzten zergadunen kopurua zein ekarpen horien zenbatekoa murriztu da.

Ekarpen horien bolumena 650 milioi euro baino gehiago izan zen, eta zergadunen % 31,9k egin zituzten; kopuru horiek esan nahi dute % 24,9ko beherakada egon dela ekarpenen zenbatekoan aurreko urtekoarekin erkatuta.

Batez besteko ekarpen orokorra 1.821,6 eurora iritsi da, aurreko urtekoaren baino gutxiago aldatuz, eta gorabehera hauek izan ditu: errenta-maila baxuenetan batez besteko ekarpen moduan egiten den kopurutik, 1.269 eurotik, 30.000 euroko likidazio-oinarria arte, non soilik zergadunen % 25,3k egin zituzten ekarpenak, 30.000 eta 90.000 euro arteko oinarriak dituzten zergadunek egindako 2.489 euroko ekarpenetik pasatuz, non zergadunen % 51,4k ekarpenak egiten dituzten, harik eta 4.907 euroko batez besteko ekarpena arte errenta-mailarik altuenetan, non ekarpenak egiten dituzten zergadunen ehunekoak % 63,2a den.

Baterako tributazioaren ondoriozko murrizketak 246.465 pertsonarengan izan zuen eragina, aurreko ekitaldian baino 3.363 gehiago, hain zuzen. Murrizketako erantsitako kopuru osoa ia 1.000 milioi eurora iritsi zen. Kenketa hori uniforme da errenta-tarte guztietan.

IV.7 koadroan ageri dira zerga-oinarri orokorra osatzen duten aurreztearen errentaren osagai guztiak, zerga-oinarri horren kenketak, eta, azkenik, aurreztearen likidazio-oinarria, likidazio-oinarriaren tarteen arabera.

Osagai horietatik garrantzitsuenak, kopuruagatik eta aitorpen-kopuruagatik, kapital higigarriaren errendimendua da. Haren zenbatekoak, 1.370 milioi eurotik gorakoa, aurreztearen zerga-oinarriaren % 63,4 hartzen du, eta ia aitorpenen guztietan agertzen da.

tanto el número de contribuyentes que han realizado aportaciones como el importe total de las aportaciones.

El volumen de estas aportaciones superó los 650 millones de euros y fueron realizadas por el 31,9% de los contribuyentes; estas cifras implican una caída en el importe de las aportaciones del 24,9% respecto al año anterior.

La aportación media general ascendió a 1.821,6 euros, disminuyendo respecto del año anterior; variando entre los 1.269 euros como aportación media de los niveles bajos de renta, hasta 30.000 euros de base liquidable, donde sólo el 25,3% de los contribuyentes realizan aportaciones, pasando por los 2.489 euros de aportación media de contribuyentes con bases entre 30.000 y 90.000 euros, donde el 51,4% de los contribuyentes realizan aportaciones y hasta los 4.907 euros de aportación media en los niveles altos de renta, donde el porcentaje de contribuyentes que realizan aportaciones es el 63,2%.

La reducción por tributación conjunta afectó a 246.465 contribuyentes, 3.363 más que el ejercicio anterior. El total agregado de la reducción casi alcanzó los 1.000 millones de euros. Esta reducción está presente de forma uniforme en todos los tramos de renta.

En el Cuadro IV.7 figuran los diferentes componentes de la renta del ahorro que constituyen la base imponible del ahorro, las reducciones de esta base imponible y, por último, la base liquidable del ahorro por tramos de la base liquidable.

El más importante de estos componentes por su cuantía y por el número de declaraciones es el rendimiento de capital mobiliario. Su importe, superior a los 1.370 millones de euros, representa el 63,4% de la base imponible del ahorro y aparece en casi todas las declaraciones.

PFEZ. EUSKAL AE / 2014 / IRPF. C.A. EUSKADI  
AURREZTEKO LIKIDAZIO-OINARRIAREN ETEKIN NAGUSIAK / PRINCIPALES RENDIMIENTOS DE LA BASE LIQUIDABLE DEL AHORRO

000 €

| ERRENTA-MAILAK<br>(Likidazio-Oinarria)<br>NIVELES DE RENTA<br>(Base Liquidable)<br>(€) | ETEKIN NAGUSIAK / PRINCIPALES RENDIMIENTOS    |                  |   |                |  |                | Aurrezteko Zerga-Oinarria<br>Base Imponible del Ahorro |                  | MURRIZKETAK /<br>REDUCCIONES |            | Aurrezteko Likidazio-Oinarria<br>Base Liquidable del Ahorro |                  |
|--|---|------------------|---|----------------|--|----------------|--|------------------|------------------------------|------------|---|------------------|
|  | HIGIGARRIEN<br>KAPITALA<br>CAPITAL MOBILIARIO |                  | HIGIEZINEN<br>KAPITALA<br>CAP. INMOBILIARIO |                | ONDARE-IRABAZIAK<br>GANANCIAS<br>PATRIMONIALES |                | Kop.   | Zenbatekoa       | Kop.                         | Zenbat.a   | Kop.  | Zenbatekoa       |
|  | Nº  | Importe          | Nº  | Importe        | Nº   | Importe        |  |                  |                              |            |   |                  |
| 0 - 2.400  | 61.551  | 22.627           | 743   | 1.114          | 7.937  | 1.371          | 61.125   | 25.112           | 27                           | 37         | 61.106  | 25.075           |
| 2.400 - 3.600  | 15.931  | 12.850           | 831   | 2.000          | 2.762  | 1.257          | 16.120   | 16.108           | 3                            | 3          | 16.118  | 16.105           |
| 3.600 - 4.800  | 22.879  | 14.244           | 1.060                                       | 3.146          | 3.733  | 1.452          | 23.223   | 18.842           | 2                            | 4          | 23.223  | 18.838           |
| 4.800 - 6.000  | 23.881  | 17.416           | 1.349                                       | 4.694          | 3.809  | 1.814          | 24.140   | 23.924           | 2                            | 5          | 24.141  | 23.919           |
| 6.000 - 8.400  | 45.797  | 36.148           | 3.086                                       | 11.280         | 7.837  | 4.676          | 46.231   | 52.104           | 1                            | 7          | 46.233  | 52.097           |
| 8.400 - 10.800   | 45.238  | 36.354           | 3.288                                       | 12.437         | 7.549  | 4.841          | 45.635   | 53.632           | 0                            | 0          | 45.638  | 53.632           |
| 10.800 - 13.200  | 46.699  | 35.531           | 3.381                                       | 12.976         | 7.703  | 5.548          | 46.878   | 54.056           | 1                            | 2          | 46.882  | 54.053           |
| 13.200 - 15.600  | 52.819  | 39.791           | 3.575                                       | 14.183         | 8.553  | 6.348          | 52.824   | 60.323           | 0                            | 0          | 52.826  | 60.322           |
| 15.600 - 18.000  | 58.142  | 42.901           | 3.844                                       | 15.035         | 9.404  | 7.419          | 58.259   | 65.356           | 0                            | 0          | 58.261  | 65.355           |
| 18.000 - 20.400  | 55.712  | 44.801           | 3.777                                       | 15.452         | 9.610  | 8.322          | 56.316   | 68.576           | 0                            | 0          | 56.319  | 68.575           |
| 20.400 - 22.800  | 49.937  | 44.218           | 3.734                                       | 15.665         | 9.069  | 8.880          | 50.992   | 68.764           | 1                            | 38         | 50.993  | 68.725           |
| 22.800 - 25.200  | 45.448  | 42.771           | 3.483                                       | 15.005         | 8.617  | 9.120          | 46.748   | 66.896           | 0                            | 0          | 46.751  | 66.896           |
| 25.200 - 27.600  | 43.021  | 42.864           | 3.326                                       | 14.022         | 8.475  | 8.823          | 44.252   | 65.709           | 1                            | 7          | 44.257  | 65.702           |
| 27.600 - 30.000  | 42.890  | 43.722           | 3.106                                       | 13.083         | 8.932  | 9.789          | 44.276   | 66.594           | 0                            | 0          | 44.278  | 66.594           |
| 30.000 - 32.400  | 37.456  | 42.936           | 2.994                                       | 12.690         | 8.225  | 8.762          | 38.798   | 64.387           | 0                            | 0          | 38.800  | 64.387           |
| 32.400 - 34.800  | 36.472  | 41.671           | 3.070                                       | 12.940         | 8.785  | 9.681          | 38.021   | 64.292           | 0                            | 0          | 38.025  | 64.292           |
| 34.800 - 37.200  | 27.364  | 40.497           | 2.890                                       | 12.149         | 7.005  | 9.891          | 28.636   | 62.538           | 1                            | 19         | 28.638  | 62.518           |
| 37.200 - 39.600  | 20.658  | 37.115           | 2.550                                       | 11.604         | 5.669  | 10.019         | 21.775   | 58.738           | 0                            | 0          | 21.778  | 58.738           |
| 39.600 - 42.000  | 16.066  | 32.886           | 2.106                                       | 10.374         | 4.593  | 9.140          | 16.875   | 52.400           | 0                            | 0          | 16.880  | 52.400           |
| 42.000 - 44.400  | 12.450  | 29.305           | 1.572                                       | 8.043          | 3.814  | 8.718          | 13.187   | 46.066           | 0                            | 0          | 13.188  | 46.066           |
| 44.400 - 46.800  | 9.949   | 26.930           | 1.334                                       | 7.240          | 3.077  | 8.889          | 10.567   | 43.060           | 0                            | 0          | 10.567  | 43.060           |
| 46.800 - 49.200  | 8.093   | 23.844           | 1.107                                       | 5.999          | 2.658  | 8.051          | 8.579  | 37.894           | 0                            | 0          | 8.581   | 37.894           |
| 49.200 - 51.600  | 6.949   | 23.126           | 992   | 5.088          | 2.394  | 7.628          | 7.356  | 35.842           | 0                            | 0          | 7.359   | 35.842           |
| 51.600 - 54.000  | 5.891   | 21.850           | 792   | 4.426          | 2.080  | 7.348          | 6.227  | 33.624           | 0                            | 0          | 6.228   | 33.624           |
| 54.000 - 56.400  | 5.067   | 19.086           | 715   | 3.899          | 1.858  | 7.234          | 5.383  | 30.218           | 0                            | 0          | 5.385   | 30.218           |
| 56.400 - 58.800  | 4.361   | 17.448           | 609   | 3.595          | 1.597  | 6.481          | 4.600  | 27.525           | 0                            | 0          | 4.601   | 27.525           |
| 58.800 - 61.200  | 3.691   | 15.329           | 524   | 2.977          | 1.398  | 5.891          | 3.898  | 24.196           | 0                            | 0          | 3.899   | 24.196           |
| 61.200 - 63.600  | 3.506   | 15.353           | 502   | 3.202          | 1.330  | 6.373          | 3.718  | 24.928           | 0                            | 0          | 3.719   | 24.928           |
| 63.600 - 66.000  | 3.087   | 14.327           | 428   | 2.480          | 1.158  | 5.759          | 3.252  | 22.566           | 0                            | 0          | 3.252   | 22.566           |
| 66.000 - 72.000  | 6.237   | 31.923           | 885   | 5.220          | 2.392  | 11.951         | 6.588  | 49.094           | 0                            | 0          | 6.591   | 49.094           |
| 72.000 - 78.000  | 4.771   | 25.662           | 759   | 4.790          | 1.953  | 12.521         | 5.039  | 42.973           | 0                            | 0          | 5.039   | 42.973           |
| 78.000 - 84.000  | 3.443   | 24.614           | 517   | 3.427          | 1.440  | 11.153         | 3.643  | 39.193           | 0                            | 0          | 3.645   | 39.193           |
| 84.000 - 90.000  | 2.574   | 18.903           | 407   | 2.873          | 1.175  | 9.672          | 2.732  | 31.448           | 1                            | 0          | 2.733   | 31.448           |
| 90.000 - 120.000   | 6.475   | 76.765           | 1.125                                       | 8.541          | 3.065  | 37.938         | 6.878  | 123.244          | 2                            | 8          | 6.881   | 123.236          |
| 120.000 - 150.000  | 2.580   | 49.965           | 466   | 4.325          | 1.350  | 23.794         | 2.737  | 78.084           | 0                            | 0          | 2.737   | 78.084           |
| 150.000 - 180.000  | 1.280   | 39.121           | 224   | 1.930          | 644  | 17.457         | 1.355  | 58.509           | 0                            | 0          | 1.355   | 58.509           |
| > 180.000  | 2.541   | 228.487          | 451   | 4.730          | 1.407  | 176.145        | 2.693  | 409.362          | 1                            | 0          | 2.693   | 409.366          |
| <b>GUZTIRA / TOTAL</b>   | <b>840.906</b>                                | <b>1.373.383</b> | <b>65.602</b>                               | <b>292.637</b> | <b>173.057</b>                                 | <b>500.157</b> | <b>859.555</b>   | <b>2.166.177</b> | <b>43</b>                    | <b>130</b> | <b>859.599</b>  | <b>2.166.047</b> |

**KOADROA / CUADRO IV.7**

Errendimendua, batik bat, jasotako dibidenduetatik eta kontu korrante eta aurrezki-kontuen interesetatik dator.

Zerga-oinarriaren beste errendimendu garrantzitsu bat ondarezko irabaziak dira. Aitorpenen % 20,1ean agertzen dira, eta oinarriaren % 23,1 baino gehiago hartzen dute, 500 milioi euro baino gehiago zenbatekoa, guztira; hau da, 2013koekin erkatuz, handitu dute.

IV.8 koadroan aurrezteko likidazio-oinarriaren etekin portzentajezko egitura errenta-mailen arabera aurkezten da. (II.1 Eranskina eta A21, B21 eta G21 koadroetako

El rendimiento proviene fundamentalmente de dividendos percibidos e intereses de cuentas corrientes y de ahorro.

El otro rendimiento importante de la base imponible del ahorro son las ganancias patrimoniales. Aparecen en el 20,1% de las declaraciones y suponen más del 23,1% de la base, con un importe superior a 500 millones de euros, es decir, han aumentado respecto a 2013.

En el cuadro IV.8 se presenta la estructura porcentual de la base imponible del ahorro por tipo de renta (la información correspondiente a los Territorios Históricos en el Anexo II.1 cuadros A21, B21 y G21).

Lurralde Historikoei buruzko informazioa).

| PFEZ. EUSKAL AE / 2014 / IRPF. C.A. EUSKADI   |  |             |   |             |  |             |
|---|--|-------------|---|-------------|--|-------------|
| AURREZTEKO LIKIDAZIO-OINARRIAREN ETEKINEN PORTZENTAJEZKO EGITURA                              |  |             |   |             |  |             |
| ERRENTA-MAILEN ARABERA  |  |             |   |             |  |             |
| ESTRUCTURA PORCENTUAL DE LOS RENDTOS. DE LA BASE LIQUIDABLE DEL AHORRO SEGÚN NIVELES DE RENTA |  |             |   |             |  |             |
| ERRENTA-MAILAK<br>(Likidazio-Oinarria)<br>NIVELES DE RENTA<br>(Base Liquidable)<br>(€)        | Higigarrien Kapitala<br>Capital mobiliario |             | Higiezinen Kapitala<br>Cap.Inmobiliario |             | Ondare-Irabaziak<br>Ganancias<br>Patrimoniales |             |
|   | Kop.                                       | Zenbat.     | Kop.                                    | Zenbat.     | Kop.   | Zenbat.     |
|   | Nº   | Importe     | Nº                                      | Importe     | Nº   | Importe     |
| 0 - 2.400   | 100,7                                      | 90,2        | 1,2                                     | 4,4         | 13,0   | 5,5         |
| 2.400 - 3.600   | 98,8                                       | 79,8        | 5,2                                     | 12,4        | 17,1   | 7,8         |
| 3.600 - 4.800   | 98,5                                       | 75,6        | 4,6                                     | 16,7        | 16,1   | 7,7         |
| 4.800 - 6.000   | 98,9                                       | 72,8        | 5,6                                     | 19,6        | 15,8   | 7,6         |
| 6.000 - 8.400   | 99,1                                       | 69,4        | 6,7                                     | 21,7        | 17,0   | 9,0         |
| 8.400 - 10.800  | 99,1                                       | 67,8        | 7,2                                     | 23,2        | 16,5   | 9,0         |
| 10.800 - 13.200   | 99,6                                       | 65,7        | 7,2                                     | 24,0        | 16,4   | 10,3        |
| 13.200 - 15.600   | 100,0                                      | 66,0        | 6,8                                     | 23,5        | 16,2   | 10,5        |
| 15.600 - 18.000   | 99,8                                       | 65,6        | 6,6                                     | 23,0        | 16,1   | 11,4        |
| 18.000 - 20.400   | 98,9                                       | 65,3        | 6,7                                     | 22,5        | 17,1   | 12,1        |
| 20.400 - 22.800   | 97,9                                       | 64,3        | 7,3                                     | 22,8        | 17,8   | 12,9        |
| 22.800 - 25.200   | 97,2                                       | 63,9        | 7,5                                     | 22,4        | 18,4   | 13,6        |
| 25.200 - 27.600   | 97,2                                       | 65,2        | 7,5                                     | 21,3        | 19,1   | 13,4        |
| 27.600 - 30.000   | 96,9                                       | 65,7        | 7,0                                     | 19,6        | 20,2   | 14,7        |
| 30.000 - 32.400   | 96,5                                       | 66,7        | 7,7                                     | 19,7        | 21,2   | 13,6        |
| 32.400 - 34.800   | 95,9                                       | 64,8        | 8,1                                     | 20,1        | 23,1   | 15,1        |
| 34.800 - 37.200   | 95,6                                       | 64,8        | 10,1                                    | 19,4        | 24,5   | 15,8        |
| 37.200 - 39.600   | 94,9                                       | 63,2        | 11,7                                    | 19,8        | 26,0   | 17,1        |
| 39.600 - 42.000   | 95,2                                       | 62,8        | 12,5                                    | 19,8        | 27,2   | 17,4        |
| 42.000 - 44.400   | 94,4                                       | 63,6        | 11,9                                    | 17,5        | 28,9   | 18,9        |
| 44.400 - 46.800   | 94,2                                       | 62,5        | 12,6                                    | 16,8        | 29,1   | 20,6        |
| 46.800 - 49.200   | 94,3                                       | 62,9        | 12,9                                    | 15,8        | 31,0   | 21,2        |
| 49.200 - 51.600   | 94,4                                       | 64,5        | 13,5                                    | 14,2        | 32,5   | 21,3        |
| 51.600 - 54.000   | 94,6                                       | 65,0        | 12,7                                    | 13,2        | 33,4   | 21,9        |
| 54.000 - 56.400   | 94,1                                       | 63,2        | 13,3                                    | 12,9        | 34,5   | 23,9        |
| 56.400 - 58.800   | 94,8                                       | 63,4        | 13,2                                    | 13,1        | 34,7   | 23,5        |
| 58.800 - 61.200   | 94,7                                       | 63,4        | 13,4                                    | 12,3        | 35,9   | 24,3        |
| 61.200 - 63.600   | 94,3                                       | 61,6        | 13,5                                    | 12,8        | 35,8   | 25,6        |
| 63.600 - 66.000   | 94,9                                       | 63,5        | 13,2                                    | 11,0        | 35,6   | 25,5        |
| 66.000 - 72.000   | 94,6                                       | 65,0        | 13,4                                    | 10,6        | 36,3   | 24,3        |
| 72.000 - 78.000   | 94,7                                       | 59,7        | 15,1                                    | 11,1        | 38,8   | 29,1        |
| 78.000 - 84.000   | 94,5                                       | 62,8        | 14,2                                    | 8,7         | 39,5   | 28,5        |
| 84.000 - 90.000   | 94,2                                       | 60,1        | 14,9                                    | 9,1         | 43,0   | 30,8        |
| 90.000 - 120.000  | 94,1                                       | 62,3        | 16,3                                    | 6,9         | 44,5   | 30,8        |
| 120.000 - 150.000   | 94,3                                       | 64,0        | 17,0                                    | 5,5         | 49,3   | 30,5        |
| 150.000 - 180.000   | 94,5                                       | 66,9        | 16,5                                    | 3,3         | 47,5   | 29,8        |
| > 180.000   | 94,4                                       | 55,8        | 16,7                                    | 1,2         | 52,2   | 43,0        |
| <b>GUZTIRA / TOTAL</b>  | <b>97,8</b>                                | <b>63,4</b> | <b>7,6</b>                              | <b>13,5</b> | <b>20,1</b>                                    | <b>23,1</b> |

KOADROA / CUADRO IV.8

IV.9 koadroak, bestalde, likidazio-oinarri orokorra zein aurreztearen oinarria osatzen

El Cuadro IV.9 muestra un resumen del peso relativo de las rentas que componen tanto la

du ten errenten pisu erlatiboari, oinarrien kenketei eta kenketa horiek aitortzen dituzten aitopenen ehunekoari buruzko laburpen bat erakusten du.

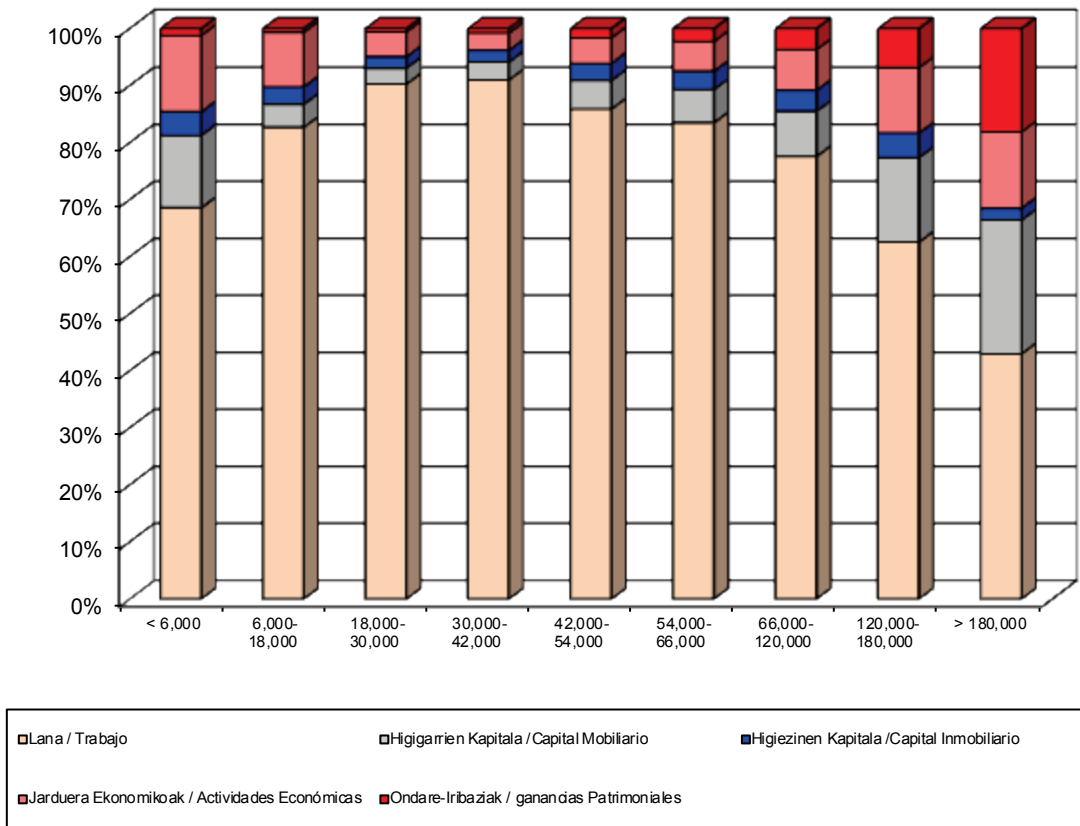
base liquidable general como la del ahorro, las reducciones de las bases y el porcentaje de declaraciones que declaran las mismas.

| EUSKAL AE / 2014 / C.A. DE EUSKADI  |                |                    |            |                    |            |                    |                           |                    |                        |
|---|----------------|--------------------|------------|--------------------|------------|--------------------|---------------------------|--------------------|------------------------|
| ETEKINEN PISU ERLATIBOA AITORPEN-KOPURU, ZENBATEKO ETA LURRALDE HISTORIKOEN ARABERA           |                |                    |            |                    |            |                    |                           |                    |                        |
| PESO RELATIVO DE LOS RENDIMIENTOS SEGÚN Nº DE DECLARACIONES, IMPORTE Y TERRITORIOS HISTÓRICOS |                |                    |            |                    |            |                    |                           |                    |                        |
| %   |                |                    |            |                    |            |                    |                           |                    |                        |
|   | ARABA<br>ÁLAVA |                    | BIZKAIA    |                    | GIPUZKOA   |                    | EUSKAL AE<br>C.A. EUSKADI |                    |                        |
|   | Kop.<br>Nº     | Zenbat.<br>Importe | Kop.<br>Nº | Zenbat.<br>Importe | Kop.<br>Nº | Zenbat.<br>Importe | Kop.<br>Nº                | Zenbat.<br>Importe |                        |
| LIKIDAZIO-OINARRI OROKORRA / BASE LIQUIDABLE GENERAL  |                |                    |            |                    |            |                    |                           |                    |                        |
| LANA  | 93,1           | 92,6               | 92,5       | 91,8               | 92,4       | 91,6               | 92,6                      | 91,8               | TRABAJO                |
| HIGIGARRIEN KAPITALA  | 0,3            | 0,0                | 0,6        | 0,1                | 0,4        | 0,0                | 0,5                       | 0,1                | CAPITAL MOBILIARIO     |
| HIGIEZINEN KAPITALA   | 4,8            | 1,5                | 5,2        | 1,6                | 5,2        | 1,8                | 5,2                       | 1,7                | CAPITAL INMOBILIARIO   |
| JARDUERA EKONOMIKOAK  | 9,8            | 5,8                | 11,5       | 6,5                | 11,3       | 6,5                | 11,1                      | 6,4                | ACTIVIDADES ECONÓMICAS |
| ONDARE-IRABAZIAK  | 8,3            | 0,1                | 0,3        | 0,0                | 0,2        | 0,0                | 1,5                       | 0,0                | GANANC. PATRIMON.      |
| MURRIZKETAK   |                | -6,2               |            | -6,5               |            | -7,1               |                           | -6,7               | REDUCCIONES            |
| AURREZTEKO LIKIDAZIO-OINARRIA / BASE LIQUIDABLE DEL AHORRO                                    |                |                    |            |                    |            |                    |                           |                    |                        |
| HIGIGARRIEN KAPITALA  | 99,6           | 73,4               | 100,6      | 73,5               | 90,6       | 65,8               | 96,9                      | 70,8               | CAPITAL MOBILIARIO     |
| HIGIEZINEN KAPITALA   | 7,3            | 12,9               | 5,3        | 10,6               | 6,4        | 13,2               | 6,0                       | 11,8               | CAPITAL INMOBILIARIO   |
| ONDARE-IRABAZIAK  | 12,2           | 13,7               | 13,1       | 15,9               | 17,7       | 21,0               | 14,6                      | 17,4               | GANANC. PATRIMON.      |

KOADROA / CUADRO IV.9

IV.5 grafikoak zerga-oinarri guztizkoa eratzen duten zerga-iturri bakoitzaren berariazko pisuak erakusten dizkigu, eta, beraz, kenketak salbuetsita daude, errenta-mailen araberako banaketan.

El Gráfico IV.5 nos muestra los pesos específicos de las distintas fuentes de renta que conforman la base imponible total, excluidas, por tanto, las reducciones, en su distribución por niveles de renta.



GRAFIKOA / GRÁFICO IV.5

#### d. Batez besteko errendimenduak

IV.10, IV.11 eta IV.12 koadroetan errentaren osagai bakoitzaren eta zerga-oinarri orokorra eta bereziaren batez besteko errendimendua ikusten dira Lurralde Historiko bakoitzaren arabera eta Euskal Autonomia Erkidegoan errenta mailen arabera. Batez besteko errendimendu hori osagai bakoitzaren errendimendu garbi osoa eta hori aitortu duten pertsona kopuruaren arteko zatiketaren emaitza da.

Euskal Autonomia Erkidegoko batez besteko zerga-oinarri orokorra 22.393,74 eurokoa izan zen. Lanetik etorritako batez besteko errendimendua (23.522,00 euro) ia errenta tarte guztietan errendimendurik altuena izan zen eta errenta mailak gora egin ahala, gora egiten du.

#### d. Rendimientos medios

En los Cuadros IV.10, IV.11 y IV.12 se muestra el rendimiento medio de cada componente de la renta y la base imponible general y del ahorro por Territorio Histórico y por niveles de renta en el conjunto de la Comunidad Autónoma de Euskadi. Este rendimiento medio es el resultado de dividir el rendimiento neto total de cada componente entre el número de contribuyentes declarantes de la misma.

La base imponible general media en el conjunto de la Comunidad Autónoma de Euskadi fue de 22.393,74 euros. El rendimiento medio proveniente del trabajo, 23.522,00 euros, constituyó en prácticamente todos los tramos de renta, el rendimiento medio más elevado, evolucionando de modo ascendente a medida que aumenta el nivel de renta.

**EUSKAL AE / 2014 / C.A. DE EUSKADI**  
**BATEZ BESTEKO ETEKINAK LURRALDE HISTORIKOKA**  
**RENDIMIENTOS MEDIOS POR TERRITORIOS HISTÓRICOS**

€

|                           | ARABA<br>ÁLAVA | BIZKAIA   | GIPUZKOA  | EUSKAL AE<br>C.A.EUSKADI |                           |
|---------------------------|----------------|-----------|-----------|--------------------------|---------------------------|
| LANA                      | 22.646,40      | 23.900,52 | 23.358,75 | 23.522,00                | TRABAJO                   |
| HIGIGARRIEN KAPITALA      | 1.729,39       | 3.545,43  | 1.974,92  | 2.881,26                 | CAPITAL MOBILIARIO        |
| HIGIEZINEN KAPITALA       | 6.981,96       | 7.399,30  | 8.181,49  | 7.603,92                 | CAPITAL INMOBILIARIO      |
| JARDUERA EKONOMIKOAK      | 13.470,33      | 13.679,18 | 13.691,63 | 13.654,84                | ACTIVIDADES ECONÓMICAS    |
| ONDARE-IRABAZIAK          | 171,94         | 1.667,80  | 2.609,20  | 422,76                   | GANANC. PATRIMONIALES     |
| ZERGA-OINARRI OROKORRA    | 21.586,24      | 22.808,34 | 22.143,24 | 22.393,74                | BASE IMPONIBLE GENERAL    |
| HIGIGARRIEN KAPITALA      | 1.389,25       | 1.624,07  | 1.764,08  | 1.633,22                 | CAPITAL MOBILIARIO        |
| HIGIEZINEN KAPITALA       | 3.862,01       | 4.590,21  | 4.555,58  | 4.460,79                 | CAPITAL INMOBILIARIO      |
| ONDARE-IRABAZIAK          | 2.311,28       | 3.173,04  | 2.731,35  | 2.890,13                 | GANANC. PATRIMONIALES     |
| AURREZTEKO ZERGA-OINARRIA | 2.056,13       | 2.507,82  | 2.756,01  | 2.519,83                 | BASE IMPONIBLE DEL AHORRO |

**KOADROA / CUADRO IV.10**

Jarduera ekonomikoak gauzatzearen ondoriozko batez besteko errendimendua 13.654,84 eurokoa izan da. Errenta-tarteen arabera, batez besteko errendimenduak gorantz egin du etengabe, baita lanetik lortutakoak ere, baina zenbateko askoz txikiagoekin.

El rendimiento medio obtenido por la realización de actividades económicas ascendió a 13.654,84 euros. Por tramos de renta el rendimiento medio evoluciona en continuo ascenso, al igual que el precedente del trabajo, si bien con importes muy inferiores.

Euskal Autonomia Erkidegoko aurreztearen batez besteko likidazio-oinarri orokorra 2.519,83 eurokoa izan zen.

La base imponible media del ahorro en el conjunto de la Comunidad Autónoma de Euskadi fue de 2.519,83 euros.

**EUSKAL AE / 2014 / C.A. DE EUSKADI**  
**AITORPEN KOPURUA ETA BATAZ BESTEKO ZENBATEKOAK LURRALDE HISTORIKOKA**  
**Nº DECLARACIONES E IMPORTES MEDIOS POR TERRITORIOS HISTÓRICOS**

€

|   | ARABA<br>ÁLAVA |            | BIZKAIA |            | GIPUZKOA |            | EUSKAL AE<br>C.A.EUSKADI |            |
|---|----------------|------------|---------|------------|----------|------------|--------------------------|------------|
|   | Kopurua        | Zenbatekoa | Kopurua | Zenbatekoa | Kopurua  | Zenbatekoa | Kopurua                  | Zenbatekoa |
|   | Número         | Importe    | Número  | Importe    | Número   | Importe    | Número                   | Importe    |
| Aitorpen kopurua / Nº declaraciones                 | 173.687        |            | 570.524 |            | 374.416  |            | 1.118.627                |            |
| Likidazio-oinarria orokorra / B. Liquidable general | 162.976        | 21.586,24  | 531.332 | 22.808,34  | 354.025  | 22.143,93  | 1.048.333                | 22.393,98  |
| Aurrezteko likidazio-oinarria / B. L. del ahorro    | 134.724        | 2.056,13   | 438.081 | 2.507,82   | 286.794  | 2.756,01   | 859.599                  | 2.519,83   |
| Oinarri orokorra k. Osoa / C. Íntegra B. General    | 142.729        | 5.007,47   | 531.327 | 4.883,28   | 311.678  | 5.153,44   | 985.734                  | 4.986,68   |
| Aurrezteko oinarriak. Osoa / C. Íntegra B. Ahorro   | 132.207        | 452,15     | 429.848 | 562,28     | 286.794  | 609,00     | 848.849                  | 560,91     |
| K. Likidua /Cuota Líquida                           | 134.595        | 4.762,40   | 443.038 | 5.440,75   | 291.917  | 5.086,90   | 869.550                  | 5.216,96   |

**KOADROA / CUADRO IV.11**



| ERRENTA-MAILAK<br>(Likidazio-Oinarria)<br>NIVELES DE RENTA<br>(Base Liquidable)<br>(€) | LIKIDAZIO-OINARRI OROKORRA / BASE LIQUIDABLE GENERAL |  |   |  |  |                  | AURREZTEKO LIKIDAZIO-OINARRIA<br>BASE LIQUIDABLE DEL AHORRO |                                      |  |                  |
|--|--|--|---|--|--|------------------|---|--------------------------------------|--|------------------|
|  | Lana<br>Trabajo                                      | Higigarrien<br>Kapitala<br>Capital<br>Mobiliario | Higiezin<br>Kapitala<br>Capital<br>Inmobiliario | Jarduera<br>Ekonomikoak<br>Actividades<br>Económicas | Ondare-<br>Irabaziak<br>Gananc.<br>Patrimon. | Guztira<br>Total | Higigarrien<br>Kapitala<br>Capital<br>Mobiliario            | Higiezin<br>Kapitala<br>Cap.Inmobil. | Ondare-<br>Irabaziak<br>Ganancias<br>Patrimoniales | Guztira<br>Total |
| 0 - 2.400  | 1.671,93   | 802,73   | 2.112,95  | 2.096,08   | 536,09                                       | 1.063,69         | 367,61  | 1.499,52                             | 172,79   | 410,36           |
| 2.400 - 3.600  | 3.412,79   | 1.346,37   | 2.725,99  | 3.532,88   | 763,44                                       | 2.658,05         | 806,63  | 2.406,66                             | 455,28   | 999,18           |
| 3.600 - 4.800  | 4.377,49   | 1.297,14   | 3.033,34  | 4.254,34   | 710,87                                       | 3.901,16         | 622,59  | 2.967,82                             | 388,97   | 811,17           |
| 4.800 - 6.000  | 5.394,57   | 1.634,89   | 3.449,81  | 5.306,58   | 814,33                                       | 4.896,59         | 729,28  | 3.479,82                             | 476,18   | 990,84           |
| 6.000 - 8.400  | 7.254,51   | 2.464,15   | 4.004,58  | 6.758,15   | 634,63                                       | 6.594,28         | 789,31  | 3.655,33                             | 596,66   | 1.126,84         |
| 8.400 - 10.800   | 9.821,66   | 2.408,97   | 4.813,33  | 8.607,82   | 528,92                                       | 8.897,06         | 803,62  | 3.782,50                             | 641,28   | 1.175,15         |
| 10.800 - 13.200  | 12.410,14  | 2.407,21   | 5.398,32  | 10.240,07  | 471,01                                       | 11.349,35        | 760,86  | 3.837,85                             | 720,28   | 1.152,97         |
| 13.200 - 15.600  | 14.689,65  | 2.731,09   | 5.583,50  | 11.520,61  | 395,49                                       | 13.708,62        | 753,35  | 3.967,35                             | 742,22   | 1.141,89         |
| 15.600 - 18.000  | 17.040,79  | 2.536,10   | 5.747,99  | 12.620,77  | 397,68                                       | 16.085,80        | 737,87  | 3.911,42                             | 788,91   | 1.121,76         |
| 18.000 - 20.400  | 19.316,93  | 2.393,49   | 5.931,30  | 13.383,13  | 291,99                                       | 18.331,36        | 804,16  | 4.091,17                             | 865,98   | 1.217,63         |
| 20.400 - 22.800  | 21.689,47  | 2.497,60   | 6.296,70  | 14.589,22  | 294,61                                       | 20.600,90        | 885,48  | 4.195,33                             | 979,20   | 1.347,74         |
| 22.800 - 25.200  | 24.075,27  | 3.310,42   | 6.427,24  | 15.397,71  | 234,69                                       | 22.917,52        | 941,09  | 4.308,14                             | 1.058,39   | 1.430,90         |
| 25.200 - 27.600  | 26.523,60  | 2.781,02   | 7.085,00  | 15.349,04  | 238,66                                       | 25.264,05        | 996,35  | 4.215,90                             | 1.041,10   | 1.484,55         |
| 27.600 - 30.000  | 29.110,37  | 2.453,14   | 7.094,84  | 15.395,78  | 157,48                                       | 27.661,02        | 1.019,41  | 4.212,12                             | 1.095,91   | 1.503,99         |
| 30.000 - 32.400  | 31.167,50  | 2.119,23   | 6.921,66  | 15.769,67  | 189,54                                       | 29.881,28        | 1.146,30  | 4.238,34                             | 1.065,27   | 1.659,46         |
| 32.400 - 34.800  | 33.247,18  | 2.110,98   | 6.679,13  | 15.094,56  | 292,83                                       | 32.158,12        | 1.142,54  | 4.215,14                             | 1.102,02   | 1.690,80         |
| 34.800 - 37.200  | 35.289,91  | 2.324,14   | 7.145,32  | 15.783,92  | 274,15                                       | 34.152,42        | 1.479,94  | 4.203,97                             | 1.412,02   | 2.183,04         |
| 37.200 - 39.600  | 37.164,77  | 2.118,67   | 7.755,55  | 16.661,21  | 258,90                                       | 36.090,83        | 1.796,64  | 4.550,47                             | 1.767,40   | 2.697,18         |
| 39.600 - 42.000  | 39.225,04  | 2.497,05   | 8.236,27  | 17.980,07  | 418,88                                       | 38.109,15        | 2.046,93  | 4.926,06                             | 1.989,94   | 3.104,33         |
| 42.000 - 44.400  | 41.359,80  | 3.427,17   | 8.214,60  | 19.330,85  | 320,52                                       | 40.155,92        | 2.353,85  | 5.116,61                             | 2.285,68   | 3.493,00         |
| 44.400 - 46.800  | 43.251,70  | 2.883,01   | 9.336,33  | 19.528,76  | 567,74                                       | 42.066,01        | 2.706,85  | 5.427,12                             | 2.889,01   | 4.074,91         |
| 46.800 - 49.200  | 45.194,26  | 2.824,47   | 9.697,99  | 21.522,98  | 604,69                                       | 44.117,14        | 2.946,26  | 5.419,42                             | 3.028,82   | 4.415,80         |
| 49.200 - 51.600  | 47.277,81  | 2.517,31   | 10.474,30                                       | 21.093,88  | 1.185,12                                     | 46.108,07        | 3.327,91  | 5.129,22                             | 3.186,28   | 4.870,75         |
| 51.600 - 54.000  | 49.282,79  | 3.710,57   | 11.191,93                                       | 22.292,78  | 716,12                                       | 48.129,74        | 3.709,03  | 5.588,64                             | 3.532,48   | 5.398,84         |
| 54.000 - 56.400  | 51.393,21  | 3.764,23   | 11.021,10                                       | 22.839,83  | 183,26                                       | 50.205,32        | 3.766,65  | 5.453,29                             | 3.893,22   | 5.611,37         |
| 56.400 - 58.800  | 53.388,40  | 4.338,78   | 11.363,84                                       | 23.037,53  | 1.249,08                                     | 52.465,05        | 4.000,99  | 5.903,93                             | 4.058,15   | 5.982,90         |
| 58.800 - 61.200  | 55.647,45  | 3.347,21   | 12.567,04                                       | 23.803,38  | 464,88                                       | 54.628,17        | 4.153,05  | 5.681,27                             | 4.213,53   | 6.205,92         |
| 61.200 - 63.600  | 57.205,68  | 2.250,42   | 11.988,65                                       | 24.765,81  | 629,85                                       | 56.489,72        | 4.379,03  | 6.378,46                             | 4.791,63   | 6.703,41         |
| 63.600 - 66.000  | 59.471,27  | 2.032,56   | 12.912,03                                       | 25.271,70  | 1.977,87                                     | 58.703,07        | 4.641,02  | 5.795,17                             | 4.973,50   | 6.938,64         |
| 66.000 - 72.000  | 63.032,93  | 2.533,77   | 13.320,19                                       | 27.742,50  | 1.175,25                                     | 62.262,26        | 5.118,36  | 5.898,43                             | 4.996,29   | 7.448,77         |
| 72.000 - 78.000  | 67.417,34  | 4.410,04   | 14.882,55                                       | 26.574,47  | 333,27                                       | 67.091,70        | 5.378,80  | 6.310,51                             | 6.411,01   | 8.528,15         |
| 78.000 - 84.000  | 70.667,68  | 3.755,51   | 16.045,07                                       | 30.262,80  | 1.078,25                                     | 71.114,70        | 7.148,95  | 6.627,99                             | 7.745,02   | 10.752,43        |
| 84.000 - 90.000  | 75.897,28  | 8.407,37   | 15.414,51                                       | 33.860,42  | 395,06                                       | 76.349,58        | 7.343,77  | 7.058,70                             | 8.231,91   | 11.506,57        |
| 90.000 - 120.000   | 83.170,30  | 6.303,19   | 19.757,09                                       | 44.863,55  | 1.305,13                                     | 85.780,18        | 11.855,56   | 7.591,96                             | 12.377,91  | 17.910,13        |
| 120.000 - 150.000  | 100.245,60   | 3.299,82   | 22.248,55                                       | 63.198,77  | 6.697,62                                     | 106.168,07       | 19.366,47   | 9.280,95                             | 17.624,99  | 28.526,91        |
| 150.000 - 180.000  | 112.431,10   | 14.675,25  | 24.448,96                                       | 85.829,86  | 10.479,19                                    | 123.691,85       | 30.563,64   | 8.615,40                             | 27.107,85  | 43.188,34        |
| > 180.000  | 188.311,95   | 8.482,66   | 24.543,43                                       | 199.890,63   | 43.462,27                                    | 215.877,71       | 89.920,07   | 10.487,86                            | 125.191,82   | 152.003,48       |
| <b>GUZTIRA / TOTAL</b>   | <b>23.522,00</b>                                     | <b>2.881,28</b>                                  | <b>7.603,93</b>                                 | <b>13.654,84</b>                                     | <b>422,77</b>                                | <b>22.393,91</b> | <b>1.633,22</b>   | <b>4.460,80</b>                      | <b>2.890,13</b>                                    | <b>2.519,83</b>  |

KOADROA / CUADRO IV.12

**e. Kenketak**

2014ko ekitaldian Euskal Autonomia Erkidegoan gauzatutako kuotako kenketen zenbateko gehituak (IV.13 koadroa) ez zuen 1.000 milioi euro lortu; hala, aurreko ekitaldiarekin alderatuta.

2014an, desagertu egin da aitopenagatik kuotako kenkari orokorra (horren orde, oinarri orokorraren kuota osoaren minorazioa gertatu da). Horren ondorioz, kenkari-bolumena 2.569,8 milioitik (2013an) 992,1 milioira (2014) jaitsi da, hau da, 61,4 2013.

**e. Deducciones**

El importe agregado de las deducciones en cuota practicadas en el conjunto de la Comunidad Autónoma de Euskadi en 2014, Cuadro IV.13, no alcanzó los 1.000 millones de euros.

En 2014, la deducción general en cuota por declaración desaparece (en su lugar se establece una minoración de cuota íntegra de la base general). Este hecho implica que el volumen de deducciones disminuye de 2.569,8 millones en 2013 a 992,1 millones en



urtearekin alderatuta; hortaz, kenkarien ehuneko-banaketa berri bat sortu da.

Kenkari orokorra desagertzearen ondorioa bakantzen bada, 2014an sortutako kenkarien bolumenak % 2,9 egin du behera aurreko urteari dagokionez.

Familia-kenkariak eta kenkari pertsonalak, zeinek ondorengoengatiko kenkariak, seme-alabak mantentzeagatiko urtekoak, aurreko ahaideak, mendetasuna eta adina barne hartzen dituzten, 585 milioi euro baino gehiagokoak izan ziren; kopuru hori aurreko urtekoaren antzekoa da, baina pixka bat txikiagoa.

Kenketa familiar eta pertsonalak izan ziren pisu handienekoak, 30.000 euro errenta artekoak. Errenta altueneko zergadunentzat, aplikatu zaizkien zenbateko handieneko kenketak ohiko etxebizitzarekin lotutako kenketei dagozkie.

Berretsi egin da aurreko urteetan hasitako beheranzko joera ohiko etxebizitzarako inbertsioaren eta finantzaketaren ziozko kenkarien kopuruan eta zenbatekoan, eta atzean geratu da ohiko etxebizitzagatiko kenkarien urtez urteko gehikuntza etengabea.

Gainera, ekitaldi honetan behera egin dutela ohiko etxebizitzarako inbertsioaren eta kenkariaren mugek: gehieneko inbertsio kengarria 8.500 eurokoa da, kenkariaren portzentaje orokorra %18 da, eta 30 urtetik beherakoek eta familia ugariak soilik dute portzentaje handiagoa (%23).

Horren ondorioz, 2014an ohiko etxebizitzari dagokionez sortutako kenkariak % 5,0eko beherakada izan du aurreko urtearekin alderatuta.

Jarduera ekonomikoak sustatzeko kenketek, berriz, honako hauek hartzen dituzte: alde batetik, enpresa- edo lanbide-jarduera bat egiten duten zergadunek egiten dituzten jardueretan inbertitzeagatiko kenketa, zuzeneko zenbatespenean, eta, bestetik, jarduera-hasierari eta langileek enpresaren akzioetan parte hartzeari buruzko kenketak. Oro har, 2,3 milioi eurora iritsi izan ziren, hau

2014, es decir, un 61,4 respecto a 2013, generando una nueva distribución porcentual de las deducciones.

Si se aísla el efecto de la desaparición de la deducción general, el volumen de las deducciones generadas en 2014 ha caído un 2,9% respecto al año anterior.

Las deducciones familiares y personales, que comprende las deducciones por descendientes, anualidades por alimentos a los hijos, ascendientes, discapacidad y por edad superaron los 585 millones de euros, cifra similar a la del año anterior, aunque ligeramente inferior.

En su conjunto las deducciones familiares y personales fueron las deducciones de mayor peso hasta los 30.000 euros de renta. Para contribuyentes con rentas más altas las deducciones aplicadas de mayor importe corresponden a las relacionadas con la vivienda habitual.

Se confirma la tendencia iniciada en años anteriores de un descenso en el número y en el importe de la deducción por inversión y financiación de vivienda habitual que deja atrás el incremento sistemático, año tras año, de las deducciones por vivienda habitual.

Además, en este ejercicio se ha producido una disminución de los límites de la inversión y deducción en vivienda habitual, siendo la inversión máxima deducible de 8.500 euros, con un porcentaje de deducción general del 18% y uno superior del 23% exclusivamente para los menores de 30 años y para las familias numerosas.

Como consecuencia de ello, en 2014 la deducción generada en relación con la vivienda habitual ha experimentado una caída de un 5,0% respecto al año anterior.

Las deducciones para el fomento de actividades económicas comprenden la deducción por inversiones en actividades realizadas por los contribuyentes que realizan una actividad empresarial o profesional en estimación directa y las deducciones relativas al inicio de actividad y a la participación de los trabajadores en acciones de su empresa. En su conjunto supusieron 2,3 millones de

da, % 27,7 gorakada, aurreko ekitaldiaren aldean.

Dohaintza eta mezenasgo jardueren ondoriozko kenketek 14 milioi euro bildu zuten; hala ere, aurreko ekitaldiarekin alderatuta, % 4,4 murriztu ziren.

“Beste kenketa batzuen” atalean, zergadun gutxiri eragiten dieten kenketak eransten dira, zenbateko aplikatu oso txikikoak, alegia.

euros, lo que supuso un aumento del 27,7 % con respecto al ejercicio anterior.

Las deducciones por donativos y actividades de mecenazgo superaron los 14 millones de euros, aun así, disminuyeron un 4,4 % respecto al año anterior.

En el apartado “Otras deducciones” se incluyen deducciones que afectan a pocos contribuyentes y cuyos importes aplicados son muy bajos.

| PFEZ. EUSKAL AE / 2014 / IRPF. C.A. EUSKADI  |   |  |                       |  |                                  |                       |   |   |                       |  |                  |                       |
|--|---|--|-----------------------|--|----------------------------------|-----------------------|---|---|-----------------------|--|------------------|-----------------------|
| KENKARIAK ERRENTA-MAILEN ARABERA / DEDUCCIONES SEGÚN NIVELES DE RENTA                  |   |  |                       |  |                                  |                       |   |   |                       |  |                  |                       |
| ERRENTA-MAILAK<br>(Likidazio-Dinarria)<br>NIVELES DE RENTA<br>(Base Liquidable)<br>(I) | Familiar eta<br>pertsonek<br>Familiares y<br>personales | Ohiko etxebizitza<br>Vivienda habitual |                       | Inber.<br>jarduerak<br>ekon.etan.<br>Actividades<br>económicas | Mezenasgo-jarduerak<br>Mecenazgo |                       | Zergapetze<br>bikoitza<br>Doble<br>imposición | Sindikatu<br>Kuotengatik<br>Cuotas sindicales |                       | Bestelako<br>kenkariak<br>Otras<br>deducciones | GUZTIRA<br>TOTAL |                       |
|  |   | Kop.<br>Nº                             | Zenbatekoa<br>Importe |  | Kop.<br>Nº                       | Zenbatekoa<br>Importe |   | Kop.<br>Nº                                    | Zenbatekoa<br>Importe |  | Kop.<br>Nº       | Zenbatekoa<br>Importe |
| 0 - 2.400  | 48.935  | 6.665                                  | 3.510                 | 0  | 9.628                            | 158                   | 6   | 6.457   | 217                   | 38   | 58.262           | 52.864                |
| 2.400 - 3.600  | 10.749  | 1.677                                  | 862                   | 0  | 2.936                            | 77                    | 2   | 1.597   | 53                    | 23   | 15.103           | 11.766                |
| 3.600 - 4.800  | 14.932  | 1.956                                  | 1.001                 | 2  | 4.329                            | 115                   | 5   | 1.920   | 65                    | 33   | 23.405           | 16.154                |
| 4.800 - 6.000  | 16.007  | 2.157                                  | 1.107                 | 1  | 4.301                            | 121                   | 12  | 2.156   | 72                    | 44   | 23.896           | 17.364                |
| 6.000 - 8.400  | 34.152  | 9.752                                  | 4.588                 | 3  | 9.044                            | 267                   | 14  | 5.514   | 187                   | 108  | 52.279           | 39.320                |
| 8.400 - 10.800   | 39.254  | 19.177                                 | 10.815                | 17   | 9.810                            | 329                   | 26  | 7.042   | 246                   | 142  | 55.650           | 50.830                |
| 10.800 - 13.200  | 42.378  | 27.324                                 | 19.341                | 33   | 11.036                           | 425                   | 46  | 9.110   | 324                   | 144  | 59.104           | 62.692                |
| 13.200 - 15.600  | 45.230  | 34.200                                 | 27.581                | 49   | 13.154                           | 506                   | 29  | 11.846  | 424                   | 187  | 66.477           | 74.004                |
| 15.600 - 18.000  | 45.022  | 34.982                                 | 29.911                | 82   | 14.908                           | 566                   | 39  | 14.983  | 546                   | 195  | 70.147           | 76.361                |
| 18.000 - 20.400  | 41.949  | 31.871                                 | 28.717                | 97   | 15.006                           | 623                   | 51  | 14.818  | 546                   | 195  | 66.427           | 72.178                |
| 20.400 - 22.800  | 35.626  | 28.759                                 | 27.114                | 92   | 14.393                           | 632                   | 50  | 14.391  | 532                   | 210  | 59.289           | 64.256                |
| 22.800 - 25.200  | 30.568  | 26.202                                 | 25.550                | 79   | 14.401                           | 643                   | 61  | 14.018  | 520                   | 242  | 53.748           | 57.663                |
| 25.200 - 27.600  | 27.341  | 25.194                                 | 25.617                | 106  | 14.338                           | 658                   | 48  | 14.183  | 528                   | 234  | 50.612           | 54.531                |
| 27.600 - 30.000  | 27.256  | 24.310                                 | 25.186                | 90   | 15.561                           | 769                   | 90  | 14.341  | 525                   | 275  | 50.705           | 54.192                |
| 30.000 - 32.400  | 20.427  | 21.979                                 | 23.231                | 88   | 13.936                           | 710                   | 68  | 13.691  | 503                   | 238  | 40.255           | 45.265                |
| 32.400 - 34.800  | 17.966  | 19.692                                 | 20.773                | 95   | 15.525                           | 899                   | 68  | 13.436  | 486                   | 232  | 38.220           | 40.520                |
| 34.800 - 37.200  | 14.557  | 15.292                                 | 16.440                | 70   | 11.521                           | 662                   | 61  | 10.693  | 393                   | 192  | 28.976           | 32.376                |
| 37.200 - 39.600  | 10.915  | 11.222                                 | 12.513                | 74   | 9.164                            | 531                   | 53  | 7.104   | 264                   | 192  | 21.666           | 24.542                |
| 39.600 - 42.000  | 8.629   | 8.662                                  | 9.725                 | 44   | 7.218                            | 423                   | 54  | 5.257   | 195                   | 214  | 16.735           | 19.286                |
| 42.000 - 44.400  | 6.947   | 6.724                                  | 7.888                 | 67   | 5.711                            | 359                   | 94  | 3.522   | 131                   | 190  | 12.924           | 15.676                |
| 44.400 - 46.800  | 5.637   | 5.302                                  | 6.306                 | 48   | 4.688                            | 286                   | 64  | 2.686   | 101                   | 142  | 10.251           | 12.584                |
| 46.800 - 49.200  | 4.591   | 4.334                                  | 5.199                 | 42   | 3.964                            | 268                   | 69  | 1.906   | 72                    | 144  | 8.223            | 10.386                |
| 49.200 - 51.600  | 3.962   | 3.657                                  | 4.431                 | 32   | 3.516                            | 250                   | 81  | 1.583   | 59                    | 133  | 7.105            | 8.947                 |
| 51.600 - 54.000  | 3.417   | 3.084                                  | 3.808                 | 50   | 3.079                            | 206                   | 85  | 1.256   | 47                    | 150  | 5.984            | 7.764                 |
| 54.000 - 56.400  | 2.945   | 2.660                                  | 3.302                 | 29   | 2.709                            | 205                   | 76  | 1.052   | 39                    | 121  | 5.139            | 6.717                 |
| 56.400 - 58.800  | 2.554   | 2.332                                  | 2.984                 | 18   | 2.388                            | 182                   | 32  | 861   | 31                    | 124  | 4.478            | 5.926                 |
| 58.800 - 61.200  | 2.131   | 1.869                                  | 2.378                 | 34   | 2.012                            | 164                   | 71  | 668   | 25                    | 75   | 3.731            | 4.877                 |
| 61.200 - 63.600  | 2.019   | 1.749                                  | 2.192                 | 30   | 1.944                            | 163                   | 23  | 603   | 22                    | 110  | 3.549            | 4.560                 |
| 63.600 - 66.000  | 1.866   | 1.506                                  | 1.948                 | 61   | 1.794                            | 159                   | 92  | 551   | 21                    | 94   | 3.125            | 4.241                 |
| 66.000 - 72.000  | 3.683   | 3.072                                  | 3.953                 | 108  | 3.589                            | 339                   | 149   | 1.014   | 36                    | 186  | 6.207            | 8.455                 |
| 72.000 - 78.000  | 2.743   | 2.299                                  | 3.046                 | 65   | 2.782                            | 268                   | 148   | 706   | 25                    | 138  | 4.704            | 6.435                 |
| 78.000 - 84.000  | 1.986   | 1.596                                  | 2.140                 | 72   | 2.055                            | 202                   | 100   | 524   | 20                    | 160  | 3.367            | 4.679                 |
| 84.000 - 90.000  | 1.495   | 1.159                                  | 1.596                 | 61   | 1.547                            | 157                   | 179   | 358   | 13                    | 56   | 2.505            | 3.557                 |
| 90.000 - 120.000   | 3.760   | 2.693                                  | 3.775                 | 188  | 3.957                            | 514                   | 536   | 692   | 28                    | 265  | 6.142            | 9.067                 |
| 120.000 - 150.000  | 1.527   | 946                                    | 1.385                 | 109  | 1.612                            | 265                   | 495   | 182   | 11                    | 147  | 2.375            | 3.938                 |
| 150.000 - 180.000  | 704   | 427                                    | 662                   | 99   | 854                              | 156                   | 399   | 53  | 4                     | 46   | 1.152            | 2.069                 |
| > 180.000  | 1.321   | 702                                    | 1.141                 | 200  | 1.705                            | 906                   | 2.235   | 90  | 4                     | 223  | 2.224            | 6.029                 |
| <b>GUZTIRA / TOTAL</b>   | <b>585.182</b>  | <b>397.184</b>                         | <b>371.715</b>        | <b>2.337</b>   | <b>260.115</b>                   | <b>14.160</b>         | <b>5.715</b>                                  | <b>200.864</b>                                | <b>7.318</b>          | <b>5.644</b>                                   | <b>944.145</b>   | <b>992.070</b>        |

KOADROA / CUADRO IV.13

IV.14 koadroan, kenketa bakoitzaren urteko bilakaera erakusten da.

En el Cuadro IV.14 se muestra la evolución anual de las distintas deducciones.

**PFEZ. EUSKAL AE / 2014 / IRPF. C.A. EUSKADI**  
**KENKARIEN BILAKAERA / EVOLUCIÓN DE LAS DEDUCCIONES**

000 €

|                | <b>Familiar eta pertsonalak</b><br>Familiares y personales | <b>Ohiko etxebizitza</b><br>Vivienda habitual | <b>Inber. jarduera ekonomikoetan</b><br>Actividades económicas | <b>Mezenasgo-jarduerak</b><br>Mecenazgo | <b>Zergapetze bikoitza</b><br>Doble imposición | <b>Sindik. en Kuotengatik</b><br>Cuotas sindicales | <b>Bestelako kenkariak</b><br>Otras deducciones | <b>GUZTIRA</b><br>TOTAL |
|----------------|--|---|--|---|--|--|---|-------------------------|
| <b>2009</b>    | 527.351  | 513.483                                       | 2.137  | 15.433                                  | 1.997  | 10.725   | 475.838   | 1.546.966               |
| <b>2010</b>    | 548.241  | 482.060                                       | 2.456  | 17.069                                  | 3.122  | 11.268   | 220.430   | 1.284.646               |
| <b>2011</b>    | 576.793  | 468.105                                       | 2.384  | 17.208                                  | 4.224  | 11.832   | 241.944   | 1.322.491               |
| <b>2012</b>    | 575.493  | 432.299                                       | 2.134  | 17.969                                  | 8.169  | 11.612   | 8.734   | 1.056.410               |
| <b>2013</b>    | 586.758  | 391.076                                       | 1.830  | 14.810                                  | 9.187  | 11.408   | 6.592   | 1.021.661               |
| <b>2014</b>    | 585.182  | 371.715                                       | 2.337  | 14.160                                  | 5.715  | 7.318  | 5.644   | 992.070                 |
| <b>% 10/09</b> | 4,0  | -6,1  | 14,9   | 10,6                                    | 56,3   |  | -53,7   | -17,0                   |
| <b>% 11/10</b> | 5,2  | -2,9  | -2,9   | 0,8                                     | 35,3   |  | 9,8   | 2,9                     |
| <b>% 12/11</b> | -0,2   | -7,6  | -10,5  | 4,4                                     | 93,4   | -1,9   | -96,4   | -20,1                   |
| <b>% 13/12</b> | 2,0  | -9,5  | -14,3  | -17,6                                   | 12,5   | -1,8   | -24,5   | -3,3                    |
| <b>% 14/13</b> | -0,3   | -5,0  | 27,7   | -4,4                                    | -37,8  | -35,9  | -14,4   | -2,9                    |

**KOADROA / CUADRO IV.14**

IV.15 koadroak eta IV.6 grafikoak erakusten dute nola aldatzen den kenketa nagusien ehuneko-pisua errenta-maila bakoitzean.

El Cuadro IV.15 y el Gráfico IV.6 muestran como varía el peso porcentual de las deducciones en los distintos niveles de renta.

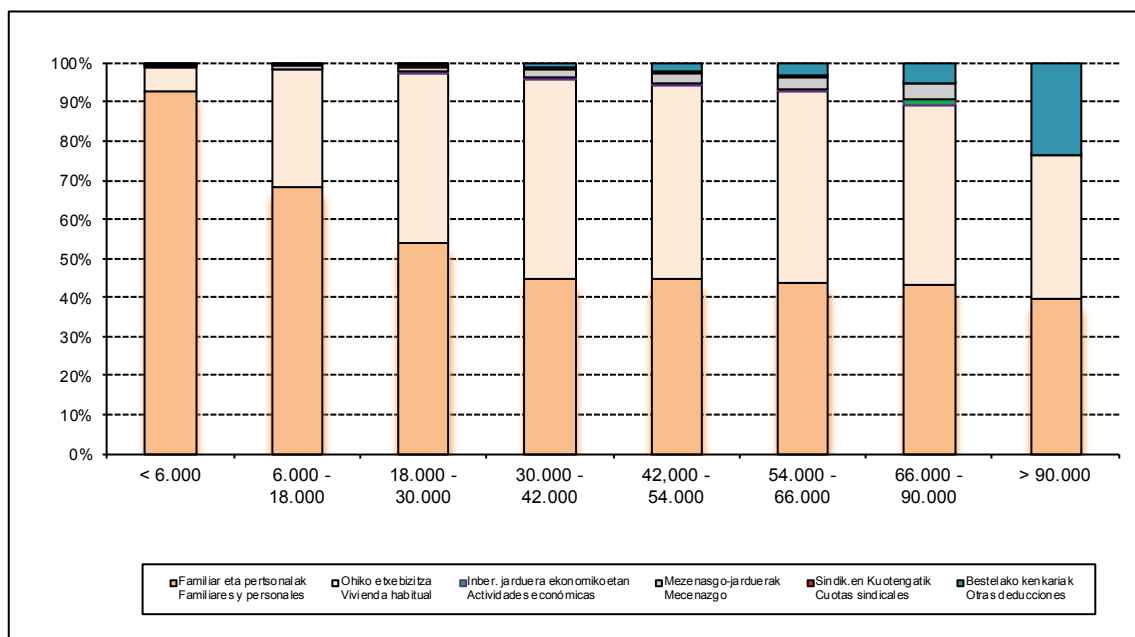
**EUSKAL AE / 2014 / C.A. DE EUSKADI**  
**KENKARIEN EGITURA ERRELATIBOA LURRALDE HISTORIKOKA**  
**PESO RELATIVO DE LAS DEDUCCIONES POR TERRITORIOS HISTÓRICOS**

%

|  | <b>ARABA</b><br>ÁLAVA | <b>BIZKAIA</b> | <b>GIPUZKOA</b> | <b>EUSKAL AE</b><br>C.A. EUSKADI |
|--|-----------------------|----------------|-----------------|----------------------------------|
| <b>Familiar eta pertsonalak</b><br>Familiares y personales     | 57,4                  | 58,5           | 60,4            | 59,0                             |
| <b>Ohiko etxebizitza</b><br>Vivienda habitual                  | 39,4                  | 37,8           | 36,2            | 37,5                             |
| <b>Inber. jarduera ekonomikoetan</b><br>Actividades económicas | 0,4                   | 0,2            | 0,2             | 0,2                              |
| <b>Mezenasgo-jarduerak</b><br>Mecenazgo                        | 1,2                   | 1,6            | 1,3             | 1,4                              |
| <b>Zergapetze bikoitza</b><br>Doble imposición                 | 0,3                   | 0,5            | 0,8             | 0,6                              |
| <b>Sindik. en Kuotengatik</b><br>Cuotas sindicales             | 0,7                   | 0,8            | 0,7             | 0,7                              |
| <b>Bestelako kenkariak</b><br>Otras deducciones                | 0,6                   | 0,6            | 0,5             | 0,6                              |
| <b>GUZTIRA / TOTAL</b>   | 100,0                 | 100,0          | 100,0           | 100,0                            |

**KOADROA / CUADRO IV.15**

**EUSKAL AE / 2014 / C.A. DE EUSKADI**  
**KENKARIEN PISU ERRELATIBOA ERRENTA-MAILEN ARABERA**  
**REPARTO PORCENTUAL DE LAS DEDUCCIONES POR TRAMOS DE RENTA**



**GRAFIKOA / GRÁFICO IV.6**

**f. Aitorpen finkatua**

IV.16 koadroan Euskal Autonomia Erkidegoko eta Lurralde Historiko bakoitzeko 2014ko Errentaren PFEZren aitorten finkatua ikusten da. Lurralde Historiko bakoitzaren garrantzi erlatiboa, kontzeptu desberdinen arabera, IV.17 koadroan jaso da.

**f. Declaración consolidada**

En el Cuadro IV.16 se presenta la declaración consolidada del IRPF correspondiente al año 2014 para la Comunidad Autónoma de Euskadi y cada uno de los Territorios Históricos. El peso relativo de cada Territorio Histórico, según los distintos conceptos, aparece en el Cuadro IV.17.

**PFEZ. AITORPEN BATERATUA, EUSKAL AE / 2014 / IRPF. DECLARACIÓN CONSOLIDADA. C.A. DE EUSKADI**  
**AITORPEN KOPURUA ETA ZENBATEKOAK / NÚMERO DE DECLARACIONES E IMPORTES**

000 €

| KONTZEPTUA  | ARABA<br>ÁLAVA |                       | BIZKAIA        |                       | GIPUZKOA       |                       | EUSKAL AE<br>C.A. EUSKADI |                       | CONCEPTO                                   |
|---|----------------|-----------------------|----------------|-----------------------|----------------|-----------------------|---------------------------|-----------------------|--|
|   | Kop.<br>Nº     | Zenbatekoa<br>Importe | Kop.<br>Nº     | Zenbatekoa<br>Importe | Kop.<br>Nº     | Zenbatekoa<br>Importe | Kop.<br>Nº                | Zenbatekoa<br>Importe |  |
| <b>AITORPEN KOPURUA GUZTIRA</b>                                 | <b>173.687</b> |                       | <b>570.524</b> |                       | <b>374.416</b> |                       | <b>1.118.627</b>          |                       | <b>Nº TOTAL DE DECLARACIONES</b>           |
| Lanaren etekin garbia   | 153.376        | 3.473.415             | 497.538        | 11.891.419            | 331.004        | 7.731.840             | 981.918                   | 23.096.674            | Rdto. neto del trabajo                     |
| Kapital higagarriaren etekin garbia                             | 576            | 996                   | 3.121          | 11.065                | 1.555          | 3.071                 | 5.252                     | 15.132                | Rdto. neto capital mobiliario              |
| Kapital higieznaren etekin garbia                               | 7.949          | 55.500                | 28.186         | 208.557               | 18.546         | 151.734               | 54.681                    | 415.790               | Rdto. neto capital inmobiliario            |
| Jard. ekonomikoen etekin garbia                                 | 16.188         | 218.058               | 61.659         | 843.445               | 40.387         | 552.964               | 118.234                   | 1.614.467             | Rdto. neto activ. económicas               |
| Ondore-irabaziak  | 13.586         | 2.336                 | 1.362          | 2.272                 | 783            | 2.043                 | 15.731                    | 6.650                 | Ganancias Patrimoniales                    |
| Bestelako etekinak  |                | 85                    |                | -577                  |                | 641                   |                           | 149                   | Otros rendimientos                         |
| <b>ZERGA-OINARRI OROKORRA</b>                                   | <b>164.675</b> | <b>3.750.389</b>      | <b>537.871</b> | <b>12.956.180</b>     | <b>358.312</b> | <b>8.442.294</b>      | <b>1.060.858</b>          | <b>25.148.864</b>     | <b>BASE IMPONIBLE GENERAL</b>              |
| BGAE-etarako ekarpenak  | 41.928         | 83.108                | 161.824        | 295.227               | 153.195        | 271.878               | 356.947                   | 650.214               | Por aportaciones a EPSVs                   |
| Bat. zerga-ordainketagatiko murr.                               | 36.029         | 145.800               | 130.413        | 530.619               | 80.023         | 323.358               | 246.465                   | 999.777               | Por tributación conjunta                   |
| Konp. -pentsioak eta urteko kuota                               | 379            | 2.393                 | 1.434          | 10.099                | 520            | 3.219                 | 2.333                     | 15.711                | Por pensiones compens. y anual             |
| Aurreko urteetako lik.-oinarri neg.                             | 211            | 1.169                 | 490            | 6.550                 | 876            | 4.580                 | 1.577                     | 12.299                | Bases liq. negativas años anter.           |
| <b>MURRIZKETAK</b>  |                | <b>232.351</b>        |                | <b>837.379</b>        |                | <b>603.035</b>        |                           | <b>1.672.765</b>      | <b>REDUCCIONES</b>                         |
| <b>LIKIDAZIO-OINARRI OROKORRA</b>                               | <b>162.976</b> | <b>3.518.038</b>      | <b>531.332</b> | <b>12.118.802</b>     | <b>354.025</b> | <b>7.839.504</b>      | <b>1.048.333</b>          | <b>23.476.344</b>     | <b>BASE LIQUIDABLE GENERAL</b>             |
| <b>KUOTAREN MURRIZKETA</b>                                      | <b>162.871</b> | <b>213.307</b>        | <b>570.512</b> | <b>747.750</b>        | <b>346.965</b> | <b>456.277</b>        | <b>1.080.348</b>          | <b>1.417.334</b>      | <b>MINORACIÓN DE LA CUOTA</b>              |
| <b>OINARRI OROKORRAREN KUOTA OSOA</b>                           | <b>142.729</b> | <b>714.711</b>        | <b>531.327</b> | <b>2.594.617</b>      | <b>311.678</b> | <b>1.606.213</b>      | <b>985.734</b>            | <b>4.915.541</b>      | <b>CUOTA ÍNTEGRA DE LA BASE GENERAL</b>    |
| Kapital higagarriaren etekin garbia                             | 133.299        | 185.185               | 429.115        | 696.915               | 278.492        | 491.283               | 840.906                   | 1.373.383             | Rdto. neto capital mobiliario              |
| Kapital higieznaren etekin garbia                               | 10.459         | 40.393                | 29.901         | 137.252               | 25.242         | 114.992               | 65.602                    | 292.637               | Rdto. neto capital inmobiliario            |
| Ondore-irabaziak  | 22.259         | 51.447                | 83.380         | 264.568               | 67.418         | 184.142               | 173.057                   | 500.157               | Ganancias Patrimoniales                    |
| <b>AURREZTEKO ZERGA-OINARRIA</b>                                | <b>134.663</b> | <b>277.025</b>        | <b>438.092</b> | <b>1.098.735</b>      | <b>368.935</b> | <b>790.418</b>        | <b>941.690</b>            | <b>2.166.177</b>      | <b>BASE IMPONIBLE DEL AHORRO</b>           |
| <b>MURRIZKETAK</b>  | <b>13</b>      | <b>15</b>             | <b>24</b>      | <b>105</b>            | <b>6</b>       | <b>10</b>             | <b>43</b>                 | <b>130</b>            | <b>REDUCCIONES</b>                         |
| <b>AURREZTEKO LIKIDAZIO-OINARRIA</b>                            | <b>134.724</b> | <b>277.010</b>        | <b>438.081</b> | <b>1.098.629</b>      | <b>286.794</b> | <b>790.408</b>        | <b>859.599</b>            | <b>2.166.047</b>      | <b>BASE LIQUIDABLE DEL AHORRO</b>          |
| <b>AURREZTEKO OINARRIAREN KUOTA OSOA</b>                        | <b>132.207</b> | <b>59.777</b>         | <b>429.848</b> | <b>241.693</b>        | <b>286.794</b> | <b>174.657</b>        | <b>848.849</b>            | <b>476.127</b>        | <b>CUOTA ÍNTEGRA DE LA BASE DEL AHORRO</b> |
| <b>KUOTA, %3ra tributatzen duten irabaziak</b>                  | <b>0</b>       | <b>0</b>              | <b>5.654</b>   | <b>479</b>            | <b>6.429</b>   | <b>469</b>            | <b>12.083</b>             | <b>948</b>            | <b>CUOTA Tributación ganancias 3%</b>      |
| <b>KUOTA OSOA GUZTIRA</b>                                       | <b>164.673</b> | <b>774.488</b>        | <b>543.433</b> | <b>2.836.789</b>      | <b>351.667</b> | <b>1.781.106</b>      | <b>1.059.773</b>          | <b>5.392.383</b>      | <b>CUOTA ÍNTEGRA TOTAL</b>                 |
| Ondorengoak   | 64.991         | 49.697                | 219.018        | 154.661               | 146.045        | 111.248               | 430.054                   | 315.606               | Descendientes                              |
| Seme-alaben urteko mantenuak                                    | 2.660          | 674                   | 6.582          | 1.777                 | 4.852          | 1.379                 | 14.094                    | 3.830                 | Anualidades alimentos a hijos              |
| Aurreko ahaideak  | 1.133          | 334                   | 4.343          | 1.296                 | 1.882          | 525                   | 7.358                     | 2.154                 | Ascendientes                               |
| Ezgaratasuna  | 19.461         | 20.808                | 55.362         | 58.027                | 46.871         | 55.846                | 121.694                   | 134.681               | Discapacidad                               |
| Adina (65 urteik gora)  | 32.450         | 19.009                | 113.772        | 68.919                | 71.097         | 40.983                | 217.319                   | 128.911               | Edad (más de 65 años)                      |
| Ezgai. ondare babestuan ekarp.                                  | 75             | 123                   | 42             | 71                    | 39             | 62                    | 156                       | 256                   | Aport. patrimonio discapacitados           |
| Ohiko bizlekuaren alokairua                                     | 11.234         | 9.821                 | 27.362         | 27.727                | 26.514         | 26.173                | 65.110                    | 63.722                | Alquiler de vivienda habitual              |
| Ekebizitza-aurrezka   | 948            | 1.030                 | 4.580          | 4.833                 | 1.620          | 1.745                 | 7.148                     | 7.609                 | Ahorro vivienda                            |
| Ohiko bizlekua  | 55.048         | 51.258                | 167.908        | 151.351               | 102.748        | 97.775                | 325.704                   | 300.385               | Adquisición vivienda habitual              |
| Inbertsioa jarduera   | 311            | 569                   | 273            | 782                   | 316            | 604                   | 900                       | 1.955                 | Inversión activ. económicas                |
| Langileen partaidetza enpresan                                  | 144            | 53                    | 60             | 38                    | 130            | 79                    | 334                       | 170                   | Particip. trabajadores empresa             |
| Jardueraren hasiera   | 0              | 0                     | 110            | 170                   | 39             | 42                    | 149                       | 211                   | Inicio actividad                           |
| Mezenasgo-jarduerak   | 31.903         | 1.941                 | 135.367        | 7.733                 | 81.900         | 4.466                 | 249.170                   | 14.160                | Actividades de mecenazgo                   |
| Zergapetze bikoitza   | 336            | 451                   | 1.608          | 2.556                 | 1.483          | 2.708                 | 3.427                     | 5.715                 | Doble imposición                           |
| Sindikatuaren Kuotengatik                                       | 32.607         | 1.173                 | 108.383        | 3.852                 | 59.874         | 2.293                 | 200.864                   | 7.318                 | Cuotas sindicales                          |
| Bestelako kenkariak   |                | 833                   |                | 2.840                 |                | 1.716                 |                           | 5.388                 | Otras deducciones                          |
| <b>KENKARIAK GUZTIRA</b>  | <b>147.061</b> | <b>157.776</b>        | <b>485.796</b> | <b>486.632</b>        | <b>311.290</b> | <b>347.663</b>        | <b>944.147</b>            | <b>992.071</b>        | <b>TOTAL DEDUCCIONES</b>                   |
| <b>KUOTA LIKIDOA</b>  | <b>134.595</b> | <b>640.995</b>        | <b>443.038</b> | <b>2.410.459</b>      | <b>291.917</b> | <b>1.484.953</b>      | <b>869.550</b>            | <b>4.536.407</b>      | <b>CUOTA LÍQUIDA</b>                       |
| Gehikuntza, aurr. ko ek. etako kenkarietarako esk. galtzeagatik | 118            | 678                   | 984            | 3.926                 | 300            | 1.035                 | 1.402                     | 5.639                 | Incremento perdida dcho deducción ej. ant. |
| Lanarenak   | 138.398        | 610.706               | 448.559        | 2.215.230             | 298.942        | 1.367.144             | 885.899                   | 4.193.080             | Del trabajo                                |
| Kapital higagarriarenak   | 127.914        | 41.455                | 492.024        | 162.323               | 234.621        | 111.073               | 854.559                   | 314.851               | Del capital mobiliario                     |
| Kapital higieznarenak   | 7.045          | 13.775                | 26.035         | 51.511                | 17.001         | 35.516                | 50.081                    | 100.802               | Del capital inmobiliario                   |
| Ekonomi jarduerenak   | 18.430         | 42.030                | 64.933         | 154.384               | 41.565         | 95.994                | 124.928                   | 292.408               | De actividades                             |
| Inbertsio Kolektiboko   | 8.734          | 2.040                 | 28.429         | 8.257                 | 20.668         | 6.707                 | 57.831                    | 17.005                | De instit. inversión colectiva             |
| Bestelakoak   | 246            | 71                    | 785            | 278                   | 395            | 162                   | 1.426                     | 511                   | Otras                                      |
| <b>KONTURAKO ORDAINKETAK, GUZTIRA</b>                           | <b>168.606</b> | <b>710.077</b>        | <b>567.835</b> | <b>2.591.983</b>      | <b>364.846</b> | <b>1.616.598</b>      | <b>1.101.287</b>          | <b>4.918.657</b>      | <b>TOTAL PAGOS A CUENTA</b>                |
| <b>KUOTA DIFERENTZIALA</b>                                      | <b>173.687</b> | <b>-69.420</b>        | <b>573.537</b> | <b>-177.598</b>       | <b>374.416</b> | <b>-130.613</b>       | <b>1.121.640</b>          | <b>-377.630</b>       | <b>CUOTA DIFERENCIAL</b>                   |

**KOADROA / CUADRO IV.16**



**PFEZ. AITORPEN BATERATUA. EUSKAL AE / 2014 / IRPF. DECLARACIÓN CONSOLIDADA. C.A. DE EUSKADI**  
**KONTZEPTU NAGUSIEN PISU ERELATIBOA LURRALDE HISTORIKOKA**  
**PESO RELATIVO DE LOS PRINCIPALES CONCEPTOS POR TERRITORIOS HISTÓRICOS**

%

| KONTZEPTUA                        | ARABA<br>ÁLAVA | BIZKAIA | GIPUZKOA | CONCEPTO                            |
|-----------------------------------|----------------|---------|----------|-------------------------------------|
| ZERGA-OINARRI OROKORRA            | 14,9           | 51,5    | 33,6     | BASE IMPONIBLE GENERAL              |
| MURRIZKETAK                       | 13,9           | 50,1    | 36,1     | REDUCCIONES                         |
| LIKIDAZIO-OINARRI OROKORRA        | 15,0           | 51,6    | 33,4     | BASE LIQUIDABLE GENERAL             |
| OINARRI OROKORRAREN KUOTA OSOA    | 14,5           | 52,8    | 32,7     | CUOTA ÍNTEGRA DE LA BASE GENERAL    |
| AURREZTEKO LIKIDAZIO-OINARRIA     | 12,8           | 50,7    | 36,5     | BASE IMPONIBLE DEL AHORRO           |
| AURREZTEKO LIKIDAZIO-OINARRIA     | 12,8           | 50,7    | 36,5     | BASE LIQUIDABLE DEL AHORRO          |
| AURREZTEKO OINARRIAREN KUOTA OSOA | 12,6           | 50,8    | 36,7     | CUOTA ÍNTEGRA DE LA BASE DEL AHORRO |
| KUOTA OSOA GUZTIRA                | 14,4           | 52,6    | 33,0     | CUOTA ÍNTEGRA TOTAL                 |
| KENKARIAK GUZTIRA                 | 15,9           | 49,1    | 35,0     | TOTAL DEDUCCIONES                   |
| KUOTA LIKIDOA                     | 14,1           | 53,1    | 32,7     | CUOTA LÍQUIDA                       |
| KONTURAKO ORDAINKETAK             | 14,4           | 52,7    | 32,9     | TOTAL PAGOS A CUENTA                |
| ITZULTZEKOA                       | 18,4           | 47,0    | 34,6     | A DEVOLVER                          |

**KOADROA / CUADRO IV.17**

IV.18 koadroak aitorpen bateratuaren kontzeptu nagusien bilakaera erakusten du.

El Cuadro IV.18 muestra la evolución de los principales conceptos de la declaración consolidada.

**PFEZ. AITORPEN BATERATUA. EUSKAL AE**  
**IRPF. DECLARACIÓN CONSOLIDADA. C.A. DE EUSKADI**  
**KONTZEPTU NAGUSIEN BILAKAERA / EVOLUCIÓN DE LOS PRINCIPALES CONCEPTOS**

<sup>000</sup> €

|         | LIKIDAZIO-OINARRIA<br>BASE LIQUIDABLE | KUOTA OSOA<br>CUOTA ÍNTEGRA | KENKARIAK<br>DEDUCCIONES | KUOTA LIKIDOA<br>CUOTA LÍQUIDA | KONTURAKO<br>ORDAINKETAK<br>PAGOS A CUENTA | KUOTA<br>DIFERENTZIALA<br>CUOTA<br>DIFERENCIAL |
|---------|---------------------------------------|-----------------------------|--------------------------|--------------------------------|--|--|
| 2009    | 26.363.222                            | 6.811.207                   | 3.067.759                | 4.097.285                      | 4.855.653                                  | -758.099                                       |
| 2010    | 25.652.006                            | 6.724.802                   | 2.807.811                | 4.293.400                      | 4.933.857                                  | -639.546                                       |
| 2011    | 26.513.009                            | 6.942.668                   | 2.891.273                | 4.452.556                      | 5.092.431                                  | -638.832                                       |
| 2012    | 25.581.000                            | 6.693.643                   | 2.607.397                | 4.385.553                      | 5.002.432                                  | -613.986                                       |
| 2013    | 25.402.209                            | 6.676.577                   | 2.569.862                | 4.419.234                      | 4.974.977                                  | -551.919                                       |
| 2014    | 25.642.390                            | 5.392.383                   | 992.071                  | 4.536.407                      | 4.918.657                                  | -377.630                                       |
| % 10/09 | -2,7                                  | -1,3                        | -8,5                     | 4,8                            | 1,6  | -15,6  |
| % 11/10 | 3,4                                   | 3,2                         | 3,0                      | 3,7                            | 3,2  | -0,1   |
| % 12/11 | -3,5                                  | -3,6                        | -9,8                     | -1,5                           | -1,8                                       | -3,9   |
| % 13/12 | -0,7                                  | -0,3                        | -1,4                     | 0,8                            | -0,5                                       | -10,1  |
| % 14/13 | 0,9                                   | -19,2                       | -61,4                    | 2,7                            | -1,1                                       | -31,6  |

**KOADROA / CUADRO IV.18**

**g. Likidazio-oinarriaren, kuota osoaren eta kuota likidoaren banaketa**

Likidazio-oinarria, zerga-oinarria bezala, likidazio-oinarri orokorrak eta aurreztearen

**g. Distribución de la base liquidable, cuota íntegra y cuota líquida**

La base liquidable, al igual que la base imponible, está formada por la suma de la

likidazio-oinarriak osatua dago, eta zerga-oinarriaren gainean Zergari buruzko araudian aurreikusitako kenketak gauzatzearen ondorioa da. Likidazio-oinarria, betiere, bat etorriko da zerga-oinarriarekin, inolako kenketarik aplikatzea bidezko ez bada.

base liquidable general y la base liquidable del ahorro y es el resultado de practicar sobre la base imponible las reducciones previstas en la normativa del Impuesto. La base liquidable coincidirá con la base imponible si no procede la aplicación de ninguna reducción.

| PFEZ / IRPF  |                |            |           |                          |
|--|----------------|------------|-----------|--------------------------|
| LIKIDAZIO-OINARRIAREN BILAKAERA LURRALDE HISTORIKOKA       |                |            |           |                          |
| EVOLUCIÓN DE LA BASE LIQUIDABLE POR TERRITORIOS HISTÓRICOS |                |            |           |                          |
| °°° €  |                |            |           |                          |
|  | ARABA<br>ÁLAVA | BIZKAIA    | GIPUZKOA  | EUSKAL AE<br>C.A.EUSKADI |
| 2010   | 3.785.863      | 13.344.753 | 8.521.389 | 25.652.006               |
| 2011   | 3.886.717      | 13.761.255 | 8.865.037 | 26.513.009               |
| 2012   | 3.773.093      | 13.269.879 | 8.538.028 | 25.581.000               |
| 2013   | 3.781.956      | 13.125.949 | 8.494.304 | 25.402.209               |
| 2014   | 3.795.048      | 13.217.431 | 8.629.912 | 25.642.390               |
| % 11/10  | 2,7            | 3,1        | 4,0       | 3,4                      |
| % 12/11  | -2,9           | -3,6       | -3,7      | -3,5                     |
| % 13/12  | 0,2            | -1,1       | -0,5      | -0,7                     |
| % 14/13  | 0,3            | 0,7        | 1,6       | 0,9                      |

**KOADROA / CUADRO IV.19**

2014ko likidazio-oinarria 25.640 milioi euro baino gehiagokoa izan zen, 2013koarekin alderatuta, % 0,9 handitu zen.

La base liquidable de 2014 superó los 25.640 millones de euros, aumentando un 0,9% respecto a 2013.

Likidazio-oinarriari buruzko informazioa zabaldu egin da hiru lurralde historikoetan, errenta-mailen eta azkeneko ekitaldietan izandako bilakaeraren arabera, II.1.4 eta 5. eranskinetan bildutako tauletan.

Se amplía la información sobre la base liquidable en los tres Territorios Históricos, según niveles de renta y su evolución en los últimos ejercicios, en las tablas recopiladas en los Anexos II.1.4 y 5.

Behin zati orokorra eta zerga-oinarriaren aurreztea, likidazio-oinarri orokorra eta aurreztearena zehazten direnean, kasuan kasuko zerga oinarri mota bakoitzari buruzko zergaren foru-arauan ezarritako kenketak gauzatzearen ondoriozkoak izango dira.

Una vez determinada la parte general y la del ahorro de la base imponible, la base liquidable general o del ahorro, serán las resultantes de practicar las reducciones establecidas en la Norma Foral del Impuesto sobre cada correspondiente clase de base imponible.

Zerga-oinarri orokorra, errentaren sailkapenari erantzunez, aurreztearen errentaren izendapena ez duten errendimenduek eta ondarezko irabazigalerek, bai eta errentaren egozpenek ere, osatuta dago:

La base imponible general, atendiendo a la clasificación de la renta, está constituida por aquellos rendimientos y ganancias y pérdidas patrimoniales que no tienen la consideración de renta del ahorro, así como las imputaciones de renta:

- Laneko errendimenduak.
- Jarduera ekonomikoen errendimenduak.
- Kapital higiezinaren errendimenduak.
- Kapital higigarriaren errendimenduak.

- Rendimientos de trabajo.
- Rendimientos de actividades económicas.
- Rendimientos de capital inmobiliario.
- Algunos rendimientos de capital.



batzuk.

- Transmisio baten ondorio diren ondarezko galera-irabaziak.
- Errentaren egozpenak.

Likidazio-oinarri orokorra, bestalde, zerga-oinarri orokorrean, soilik eta ordena honetan, honako kenketa hauek gauzatzearen emaitza da:

- Lehena: konpentsazioko pentsioak eta elikagaiengatik urterokoak ordaintzeagatik.
- Bigarrena: gizarte-aurreikuspeneko sistemetara egiten diren ekarpen eta kontribuzioengatik.
- Hirugarrena: baterako zerga-ordainketagatik.

Kenketen aplikazioa, betiere, ezarritako ordenan gauzatu behar da, eta ez dezake eragin likidazio-oinarri negatibo bat lortzerik, ez eta oinarri horren gehikuntzarik ere.

mobiliario.

- Ganancias y pérdidas patrimoniales que no deriven de una transmisión.
- Las imputaciones de renta.

La base liquidable general es el resultado de practicar en la base imponible general, exclusivamente y por este orden, las siguientes reducciones:

- Primera: Por abono de pensiones compensatorias y anualidades por alimentos.
- Segunda: Por aportaciones y contribuciones a sistemas de previsión social.
- Tercera: Por tributación conjunta.

La aplicación de las reducciones se debe practicar en el orden establecido y no puede dar lugar a la obtención de una base liquidable general negativa, ni al incremento de la misma.

**PFEZ / IRPF**  
**LIKIDAZIO-OINARRI OROKORRAREN BILAKAERA LURRALDE HISTORIKOKA**  
**EVOLUCIÓN DE LA BASE LIQUIDABLE GENERAL POR TERRITORIOS HISTÓRICOS**

°°° €

|                | <b>ARABA<br/>ÁLAVA</b> | <b>BIZKAIA</b> | <b>GIPUZKOA</b> | <b>EUSKAL AE<br/>C.A.EUSKADI</b> |
|----------------|------------------------|----------------|-----------------|----------------------------------|
| <b>2010</b>    | 3.470.933              | 12.147.565     | 7.717.098       | 23.335.596                       |
| <b>2011</b>    | 3.563.889              | 12.460.503     | 7.944.831       | 23.969.223                       |
| <b>2012</b>    | 3.470.749              | 12.031.645     | 7.731.912       | 23.234.306                       |
| <b>2013</b>    | 3.479.322              | 11.939.897     | 7.746.833       | 23.166.052                       |
| <b>2014</b>    | 3.518.038              | 12.118.802     | 7.839.504       | 23.476.344                       |
| <b>% 11/10</b> | 2,7                    | 2,6            | 3,0             | 2,7                              |
| <b>% 12/11</b> | -2,6                   | -3,4           | -2,7            | -3,1                             |
| <b>% 13/12</b> | 0,2                    | -0,8           | 0,2             | -0,3                             |
| <b>% 14/13</b> | 1,1                    | 1,5            | 1,2             | 1,3                              |

**KOADROA / CUADRO IV.20**

2014an likidazio-oinarri orokorraren zenbatekoa ia 23.500 milioi eurora iritsi da (gorakuntza bat, % 1,3koa, 2013aren aldean).

Likidazio-oinarri orokorrari buruzko informazioa zabaldu egiten da hiru lurralde historikoetan, errenta-mailen eta azkeneko ekitaldietan izandako bilakaeraren arabera, II.1.6 eta 7. eranskinetan bildutako tauletan.

En 2014 el importe de la base liquidable general casi alcanza los 23.500 millones de euros con un aumento del 1,3% con respecto a 2013.

Se amplía la información sobre la base liquidable general en los tres Territorios Históricos, según niveles de renta y su evolución en los últimos ejercicios, en las tablas recopiladas en los Anexos II.1.6 y 7.

PFEZren oraingo araudiak ezartzen du aurreztearen errenta honako hauek osatzen dutela: alde batetik, kapital higiezin, higigarriaren errendimendu jakin batzuek, eta, bestetik, ondarezko osagaien transmisioaren ondorioz sortutako galera-irabaziek.

- Etxebizitza-errentatzat edo errentamendutzat hartzen diren errenten ondorio diren kapital higiezinaren errendimenduak.
- Edozein erakunde motaren funtsetan partaide izateagatik lortzen diren kapital higigarriaren errendimenduak.
- Kapital propioak hirugarrenei lagatzeagatik lortzen diren kapital higigarriaren errendimenduak.
- Kapitalizazio-eragiketetatik, bizi-aseguruko edo baliaezintasun-aseguruko kontratuetatik eta kapital-ezarpenaren ondorio diren errentetatik datozen kapital higigarriaren errentamenduak.
- Ondarezko osagaien transmisioak agerian jartzen dituzten ondarezko galera-irabaziak, galera eta irabazi horien sortze-aldia zein izan den alde batera utzita.

Aurreztearen likidazio-oinarria, berriz, aurreztearen zerga-oinarria murriztuz zehaztuko da. Murrizte hori konpentsazioko pensio eta elikagaiengatik urteroko ordaindu ez aplikatuen (zerga-oinarri orokorrik ez izateagatik) gerakinean egingo da, baina gerakin horren aplikazioaren ondorioz ere ez daiteke negatiboa izan.

La actual normativa del IRPF establece que la renta del ahorro la conforman determinados rendimientos de capital inmobiliario, mobiliario y las pérdidas y ganancias originadas como consecuencia de transmisión de elementos patrimoniales:

- Los rendimientos de capital inmobiliario derivados de los considerados como arrendamiento de viviendas.
- Los rendimientos de capital mobiliario obtenidos de la participación en fondos propios de cualquier tipo de entidad.
- Los rendimientos de capital mobiliario obtenidos por la cesión a terceros de capitales propios.
- Los rendimientos de capital mobiliario procedentes de operaciones de capitalización, de contratos de seguros de vida o invalidez y de rentas derivadas de la imposición de capitales.
- Las ganancias y pérdidas patrimoniales puestas de manifiesto por la transmisión de elementos patrimoniales con independencia del período de generación de la misma.

La base liquidable del ahorro se determina reduciendo la base imponible del ahorro en el remanente de las pensiones compensatorias y anualidades por alimentos satisfechas no aplicadas por insuficiencia de base imponible general, sin que tampoco pueda resultar negativa como consecuencia de la aplicación de dicho remanente.

**PFEZ / IRPF**  
**AURREZTEKO LIKIDAZIO-OINARRIAREN BILAKAERA LURRALDE HISTORIKOKA**  
**EVOLUCIÓN DE LA BASE LIQUIDABLE DEL A HORRO POR TERRITORIOS HISTÓRICOS**

°°° €

|         | ARABA<br>ÁLAVA | BIZKAIA   | GIPUZKOA | EUSKAL AE<br>C.A.EUSKADI |
|---------|----------------|-----------|----------|--------------------------|
| 2010    | 314.931        | 1.197.188 | 804.291  | 2.316.410                |
| 2011    | 322.827        | 1.300.752 | 920.206  | 2.543.785                |
| 2012    | 302.344        | 1.238.234 | 806.116  | 2.346.694                |
| 2013    | 302.634        | 1.186.051 | 747.472  | 2.236.157                |
| 2014    | 277.010        | 1.098.629 | 790.408  | 2.166.047                |
| % 11/10 | 2,5            | 8,7       | 14,4     | 9,8                      |
| % 12/11 | -6,3           | -4,8      | -12,4    | -7,7                     |
| % 13/12 | 0,1            | -4,2      | -7,3     | -4,7                     |
| % 14/13 | -8,5           | -7,4      | 5,7      | -3,1                     |

**KOADROA / CUADRO IV.21**

Egungo araudia kontuan izanik, aurreztearen likidazio-oinarria azken zerga ekitaldetan zenbait jaitsiera metatu ditu, 2014an % 3,1; eta 2011n izan ezik, ekitaldi horretan ia-ia % 10 gehitu zuen kapitalaren etekin positibo gorakada dela eta.

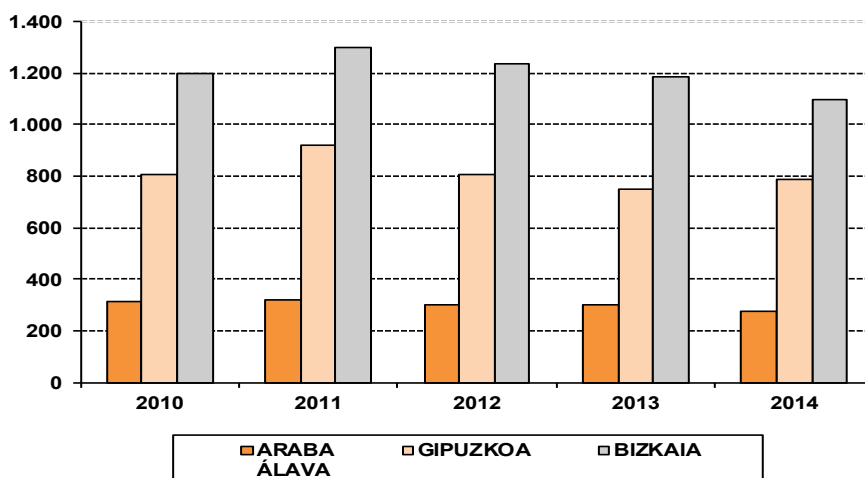
Teniendo en cuenta la actual normativa, la base liquidable del ahorro ha acumulado descensos en los últimos ejercicios fiscales, un 3,1% en 2014, y a excepción del año 2011, que creció casi un 10% debido al aumento de los rendimientos positivos del capital.

IV.7 grafikoan aurreztearen likidazio-oinarriaren bilakaera ikusten da, hau da, hiru lurralde historikoetan azken ekitaldiko bilakaeraren aldaketa.

En el Gráfico IV.7 se muestra la evolución que ha experimentado la base liquidable del ahorro, cuya tendencia ha cambiado en el último año, en los tres Territorios Históricos.

**PFEZ-AREN LIKIDAZIO-OINARRI BEREZIAREN BILAKAERA LURRALDE HISTORIKOKA**  
**EVOLUCIÓN DE LA BASE LIQUIDABLE DEL A HORRO DEL IRPF POR TERRITORIOS HISTÓRICOS**

°°° €



**GRAFIKOA / GRÁFICO IV.7**

Aurreztearen likidazio-oinarriari buruzko informazioa zabaldu egiten da hiru lurralde historikoetan, errenta-mailen eta azkeneko ekitaldietan izandako bilakaeraren arabera, II.1.8 eta 9. eranskinetan bildutako tauletan.

Bestalde, aurkeztutako aitorten bakoitzeko batez besteko guztizko likidazio-oinarria % 2,2 gehitu zen, 22.900 euro baino gehiago lortuz.

Puntu honetan, zerga-oinarriaren bolumen osoaz gain, aurkeztutako aitorten-kopurua ere kontuan hartu behar da, horiek ekonomiaren eboluzioarekin lotutako aldagarriak dira.

Se amplía la información sobre la base liquidable del ahorro en los tres Territorios Históricos, según niveles de renta y su evolución en los últimos ejercicios, en las tablas recopiladas en los Anexos II.1.8 y 9.

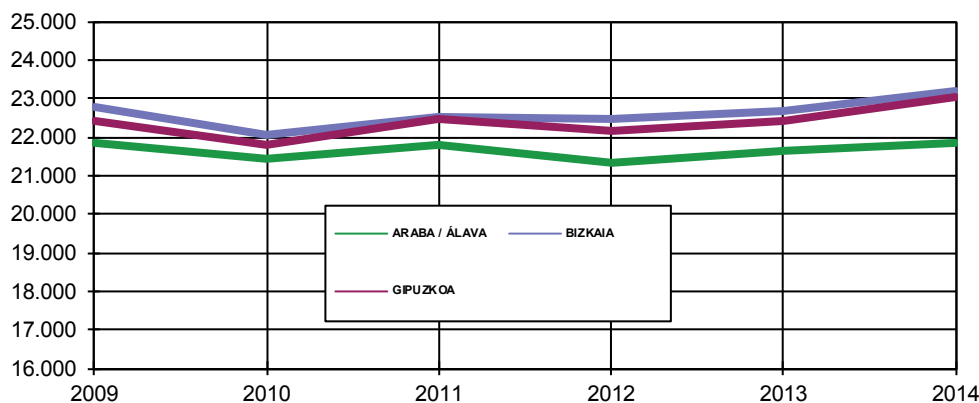
Por otro lado, la base liquidable total media por declaración presentada experimentó un aumento del 2,2%, superando los 22.900 euros.

En este punto ha de tenerse en cuenta, además del volumen total de la base liquidable, el número de declaraciones presentadas, variables interrelacionadas con la evolución económica.

| PFEZ / IRPF  |                |           |           |                          |
|--|----------------|-----------|-----------|--------------------------|
| BATEZ BESTEKO LIKIDAZIO-OINARRIEN BILAKAERA LURRALDE HISTORIKOKA |                |           |           |                          |
| EVOLUCIÓN DE LA BASE LIQUIDABLE MEDIA POR TERRITORIOS HISTÓRICOS |                |           |           |                          |
|  | ARABA<br>ÁLAVA | BIZKAIA   | GIPUZKOA  | EUSKAL AE<br>C.A.EUSKADI |
| 2009   | 21.859,12      | 22.753,01 | 22.413,90 | 22.505,12                |
| 2010   | 21.419,31      | 22.045,82 | 21.773,73 | 21.860,70                |
| 2011   | 21.768,87      | 22.524,72 | 22.473,43 | 22.393,62                |
| 2012   | 21.336,80      | 22.473,30 | 22.132,43 | 22.184,97                |
| 2013   | 21.662,05      | 22.687,90 | 22.397,40 | 22.432,44                |
| 2014   | 21.849,93      | 23.167,18 | 23.048,99 | 22.923,09                |
| % 10/09  | -2,0           | -3,1      | -2,9      | -2,9                     |
| % 11/10  | 1,6            | 2,2       | 3,2       | 2,4                      |
| % 12/11  | -2,0           | -0,2      | -1,5      | -0,9                     |
| % 13/12  | 1,5            | 1,0       | 1,2       | 1,1                      |
| % 14/13  | 0,9            | 2,1       | 2,9       | 2,2                      |

KOADROA / CUADRO IV.22

BATEZ BATEKO LIKIDAZIO-OINARRIEN BILAKAERA LURRALDE HISTORIKOKA  
EVOLUCIÓN DE LAS BASES LIQUIDABLES MEDIAS POR TERRITORIOS HISTÓRICOS



GRAFIKOA / GRÁFICO IV.8

IV.23 koadroan 2014ko ekitaldiko errenta-mailen araberako banaketa eta horien ehuneko erlatiboak eta aitortpenen kopurua, likidazio-oinarri orokorra eta aurreztearen likidazio-oinarria eta Euskal Autonomia Erkidegoan elkarrekin aitortutako dagokien kuota osoa eta likidoa ikus daitezke (Lurralde Historikoei buruzko II.1. Eranskineko A1, B1 eta G1 koadroetako informazioa).

Aitortpengileen banaketan lehenengo tarteetan kontzentrazio handia ikusten da. Aitortpengileen % 47,1ek aitortu zuen 18.000 eurotik beherako errenta zuela, eta likidazio-oinarri orokorraren % 18,8 biltzen dute, eta oinarri horren kuota osoaren % 9,4, aurreztearen likidazio-oinarriaren % 17,1 eta oinarri horren kuota osoaren % 15,8. Azkenik, kuota likidoaren % 6,0 osatzen dute.

Beste muturrean 66.000 euro baino gehiagoko errentak aitortu zituztenak daude. Talde horrek aitortpen-kopuruaren % 3,0 hartzen du, likidazio-oinarri orokorraren % 12,4, oinarri horri lotutako kuota osoaren % 20,5, aurreztearen likidazio-oinarriaren % 38,4 eta oinarri horri lotutako kuota osoaren % 41,6, eta kuota likidoaren % 25,6.

El Cuadro IV.23 presenta para el ejercicio 2014 la distribución por tramos de renta de los importes y sus porcentajes relativos y acumulados del número de declaraciones, de las bases liquidables general y del ahorro, de las cuotas íntegras correspondientes y de la cuota líquida declaradas en el conjunto de la Comunidad Autónoma (la información correspondiente a los Territorios Históricos en el Anexo II.1 cuadros A1, B1 y G1).

La distribución de los declarantes muestra una fuerte concentración en los primeros tramos. El 47,1% de los declarantes declaró una renta inferior a 18.000 euros, y concentran el 18,8% de la base liquidable general y el 9,4% de la cuota íntegra de esta base, el 17,1% de la base liquidable del ahorro y el 15,8% de la cuota íntegra de esta base. Por último, generan el 6,0% de la cuota líquida.

En el otro extremo, se sitúan aquellos que declararon rentas superiores a los 66.000 euros. Este grupo representa el 3,0% del número de declaraciones, el 12,4% de la base liquidable general y el 20,5% de la cuota íntegra asociada a esta base previa minoración, el 38,4% de la base liquidable del ahorro y el 41,6 de su cuota íntegra asociada y el 25,6% de la cuota líquida.

LIKIDAZIO-OINARRI ETA ZAMAITUTAKO KUOTEN BANAKETA ERRENTA-MAILEN ARABERA / DISTRIBUCIÓN DE BASES LIQUIDADABLES Y CUOTAS GRAVADAS SEGUN NIVELES DE RENTA

000 €

| ERRENTA-MAILAK<br>(Likidazio-Oinarria)<br>(Base Liquidable)<br>(€) | AITORPENAK<br>DECLARACIONES |              | LIKIDAZIO-OINARRI<br>OROKORRA<br>BASE LIQUIDADABLE GENERAL |                       | AURREZTEKO<br>OINARRIA<br>BASE LIQUIDADABLE DEL AHORRO |                     | OINARRI OROKORRAREN<br>KUOTA OSOA<br>CUOTA INTEGRAL BASE GENERAL |              | AURREZTEKO<br>OINARRIAREN K.T.A. OSOA<br>C. INTEGRAL BASE AHORRO |                       | KUOTA LIKIDOA<br>CUOTA LIQUIDA |                     |
|--|-----------------------------|--------------|--|-----------------------|--|---------------------|--|--------------|--|-----------------------|--------------------------------|---------------------|
|  | Kopurua<br>Número           | %            | % Messt.<br>% Acum.  | Zenbatekoa<br>Importe | %  | % Messt.<br>% Acum. | Zenbatekoa<br>Importe  | %            | % Messt.<br>% Acum.  | Zenbatekoa<br>Importe | %                              | % Messt.<br>% Acum. |
| 0 - 2.400  | 90.317                      | 8,1          | 8,1  | 35.787                | 0,2  | 0,2                 | 25.075   | 1,2          | 1,2  | 92                    | 0,0                            | 0,0                 |
| 2.400 - 3.600  | 21.808                      | 1,9          | 10,0   | 49.376                | 0,2  | 0,4                 | 16.105   | 0,7          | 1,9  | 14                    | 0,0                            | 0,1                 |
| 3.600 - 4.800  | 30.335                      | 2,7          | 12,7   | 109.896               | 0,5  | 0,8                 | 18.838   | 0,9          | 2,8  | 4                     | 0,0                            | 0,1                 |
| 4.800 - 6.000  | 31.558                      | 2,8          | 15,6   | 146.247               | 0,6  | 1,5                 | 23.919   | 1,1          | 3,9  | 6                     | 0,0                            | 0,1                 |
| 6.000 - 8.400  | 62.327                      | 5,6          | 21,1   | 396.560               | 1,7  | 3,1                 | 52.097   | 2,4          | 6,3  | 12.093                | 0,2                            | 0,2                 |
| 8.400 - 10.800   | 63.341                      | 5,7          | 26,8   | 553.842               | 2,4  | 5,5                 | 53.632   | 2,5          | 8,8  | 42.720                | 0,9                            | 1,1                 |
| 10.800 - 13.200  | 67.649                      | 6,0          | 32,8   | 760.100               | 3,2  | 8,7                 | 54.053   | 2,5          | 11,3   | 81.343                | 1,7                            | 2,8                 |
| 13.200 - 15.600  | 76.515                      | 6,8          | 39,7   | 1.042.568             | 4,4  | 13,2                | 60.322   | 2,8          | 14,0   | 132.143               | 2,7                            | 5,5                 |
| 15.600 - 18.000  | 83.048                      | 7,4          | 47,1   | 1.330.183             | 5,7  | 18,8                | 65.355   | 3,0          | 17,1   | 192.600               | 3,9                            | 9,4                 |
| 18.000 - 20.400  | 76.325                      | 6,8          | 53,9   | 1.394.723             | 5,9  | 24,8                | 68.575   | 3,2          | 20,2   | 225.557               | 4,6                            | 14,0                |
| 20.400 - 22.800  | 66.491                      | 5,9          | 59,9   | 1.366.066             | 5,8  | 30,6                | 68.725   | 3,2          | 23,4   | 239.603               | 4,9                            | 18,8                |
| 22.800 - 25.200  | 59.718                      | 5,3          | 65,2   | 1.365.380             | 5,8  | 36,4                | 66.896   | 3,1          | 26,5   | 253.755               | 5,2                            | 24,0                |
| 25.200 - 27.600  | 55.863                      | 5,0          | 70,2   | 1.408.420             | 6,0  | 42,4                | 65.702   | 3,0          | 29,5   | 273.957               | 5,6                            | 29,6                |
| 27.600 - 30.000  | 55.488                      | 5,0          | 75,2   | 1.531.203             | 6,5  | 48,9                | 66.594   | 3,1          | 32,6   | 309.084               | 6,3                            | 35,9                |
| 30.000 - 32.400  | 47.541                      | 4,2          | 79,4   | 1.417.747             | 6,0  | 55,0                | 64.387   | 3,0          | 35,6   | 295.056               | 6,0                            | 41,9                |
| 32.400 - 34.800  | 45.773                      | 4,1          | 83,5   | 1.469.819             | 6,3  | 61,2                | 64.292   | 3,0          | 38,5   | 318.335               | 6,5                            | 48,3                |
| 34.800 - 37.200  | 33.522                      | 3,0          | 86,5   | 1.142.467             | 4,9  | 66,1                | 62.518   | 2,9          | 41,4   | 258.125               | 5,2                            | 53,6                |
| 37.200 - 39.600  | 24.880                      | 2,2          | 88,7   | 895.341               | 3,8  | 69,9                | 58.738   | 2,7          | 44,1   | 208.788               | 4,2                            | 57,8                |
| 39.600 - 42.000  | 19.244                      | 1,7          | 90,4   | 731.734               | 3,1  | 73,0                | 52.400   | 2,4          | 46,5   | 173.605               | 3,5                            | 61,3                |
| 42.000 - 44.400  | 14.830                      | 1,3          | 91,8   | 593.986               | 2,5  | 75,6                | 46.066   | 2,1          | 48,7   | 144.349               | 2,9                            | 64,2                |
| 44.400 - 46.800  | 11.774                      | 1,1          | 92,8   | 493.392               | 2,1  | 77,7                | 43.060   | 2,0          | 50,7   | 122.339               | 2,5                            | 66,7                |
| 46.800 - 49.200  | 9.474                       | 0,8          | 93,7   | 416.466               | 1,8  | 79,4                | 37.894   | 1,7          | 52,4   | 105.557               | 2,1                            | 68,9                |
| 49.200 - 51.600  | 8.117                       | 0,7          | 94,4   | 373.014               | 1,6  | 81,0                | 35.842   | 1,7          | 54,1   | 96.758                | 2,0                            | 70,8                |
| 51.600 - 54.000  | 6.855                       | 0,6          | 95,0   | 328.245               | 1,4  | 82,4                | 33.624   | 1,6          | 55,6   | 86.981                | 1,8                            | 72,6                |
| 54.000 - 56.400  | 5.869                       | 0,5          | 95,5   | 293.601               | 1,3  | 83,7                | 30.218   | 1,4          | 57,0   | 79.431                | 1,6                            | 74,2                |
| 56.400 - 58.800  | 5.084                       | 0,5          | 96,0   | 265.421               | 1,1  | 84,8                | 27.525   | 1,3          | 58,3   | 73.154                | 1,5                            | 75,7                |
| 58.800 - 61.200  | 4.235                       | 0,4          | 96,4   | 229.875               | 1,0  | 85,8                | 24.196   | 1,1          | 59,4   | 64.487                | 1,3                            | 77,0                |
| 61.200 - 63.600  | 4.029                       | 0,4          | 96,7   | 226.467               | 1,0  | 86,8                | 24.928   | 1,2          | 60,6   | 64.491                | 1,3                            | 78,3                |
| 63.600 - 66.000  | 3.539                       | 0,3          | 97,0   | 206.694               | 0,9  | 87,6                | 22.566   | 1,0          | 61,6   | 59.727                | 1,2                            | 79,5                |
| 66.000 - 72.000  | 7.098                       | 0,6          | 97,7   | 439.509               | 1,9  | 89,5                | 49.094   | 2,3          | 63,9   | 130.198               | 2,6                            | 82,2                |
| 72.000 - 78.000  | 5.377                       | 0,5          | 98,2   | 359.410               | 1,5  | 91,0                | 42.973   | 2,0          | 65,8   | 110.228               | 2,2                            | 84,4                |
| 78.000 - 84.000  | 3.852                       | 0,3          | 98,5   | 272.440               | 1,2  | 92,2                | 39.193   | 1,8          | 67,7   | 85.989                | 1,7                            | 86,2                |
| 84.000 - 90.000  | 2.869                       | 0,3          | 98,8   | 217.825               | 0,9  | 93,1                | 31.448   | 1,5          | 69,1   | 70.577                | 1,4                            | 87,6                |
| 90.000 - 120.000   | 7.118                       | 0,6          | 99,4   | 604.236               | 2,6  | 95,7                | 123.236  | 5,7          | 74,8   | 205.234               | 4,2                            | 91,8                |
| 120.000 - 150.000  | 2.764                       | 0,2          | 99,6   | 289.945               | 1,2  | 96,9                | 78.084   | 3,6          | 78,4   | 105.370               | 2,1                            | 93,9                |
| 150.000 - 180.000  | 1.361                       | 0,1          | 99,8   | 163.766               | 0,7  | 97,6                | 58.509   | 2,7          | 81,1   | 62.186                | 1,3                            | 95,2                |
| > 180.000  | 2.639                       | 0,2          | 100,0  | 554.590               | 2,4  | 100,0               | 409.366  | 18,9         | 100,0  | 235.607               | 4,8                            | 100,0               |
| <b>GUZTIRA / TOTAL</b>   | <b>1.118.627</b>            | <b>100,0</b> |  | <b>23.476.344</b>     | <b>100,0</b>   |                     | <b>2.166.047</b>   | <b>100,0</b> |  | <b>4.915.542</b>      | <b>100,0</b>                   |                     |
| < 6.000  | 174.018                     | 15,6         | 15,6   | 341.305               | 1,5  | 1,5                 | 83.937   | 3,9          | 3,9  | 117                   | 0,0                            | 0,0                 |
| 6.000 - 18.000   | 352.680                     | 31,5         | 47,1   | 4.083.253             | 17,4   | 18,8                | 285.459  | 13,2         | 17,1   | 460.899               | 9,4                            | 9,4                 |
| 18.000 - 30.000  | 313.885                     | 28,1         | 75,2   | 7.085.793             | 30,1   | 48,9                | 336.492  | 15,5         | 32,6   | 1.301.956             | 26,5                           | 35,9                |
| 30.000 - 42.000  | 170.960                     | 15,3         | 90,4   | 5.657.108             | 24,1   | 73,0                | 302.336  | 14,0         | 46,5   | 1.249.908             | 25,4                           | 61,3                |
| 42.000 - 54.000  | 51.050                      | 4,6          | 95,0   | 2.205.104             | 9,4  | 82,4                | 196.485  | 9,1          | 55,6   | 555.984               | 11,3                           | 72,6                |
| 54.000 - 66.000  | 22.756                      | 2,0          | 97,0   | 1.222.058             | 5,2  | 87,6                | 129.434  | 6,0          | 61,6   | 341.290               | 6,9                            | 79,5                |
| 66.000 - 120.000   | 26.314                      | 2,4          | 99,4   | 1.893.421             | 8,1  | 95,7                | 285.945  | 13,2         | 74,8   | 602.225               | 12,3                           | 91,8                |
| > 120.000  | 6.764                       | 0,6          | 100,0  | 1.008.303             | 4,3  | 100,0               | 545.959  | 25,2         | 100,0  | 403.163               | 8,2                            | 100,0               |
| <b>GUZTIRA / TOTAL</b>   | <b>4.536.407</b>            | <b>100,0</b> |  | <b>476.127</b>        | <b>100,0</b>   |                     | <b>476.127</b>   | <b>100,0</b> |  | <b>4.536.407</b>      | <b>100,0</b>                   |                     |
| < 6.000  | 5.427                       | 0,1          | 0,1  | 16.833                | 3,5  | 3,5                 | 16.833   | 3,5          | 3,5  | 5.427                 | 0,1                            | 0,1                 |
| 6.000 - 18.000   | 265.077                     | 5,8          | 6,0  | 58.267                | 12,2   | 15,8                | 58.267   | 12,2         | 15,8   | 265.077               | 5,8                            | 6,0                 |
| 18.000 - 30.000  | 1.069.370                   | 23,6         | 29,5   | 69.343                | 14,6   | 30,3                | 69.343   | 14,6         | 30,3   | 1.069.370             | 23,6                           | 29,5                |
| 30.000 - 42.000  | 1.151.194                   | 25,4         | 54,9   | 63.056                | 13,2   | 43,6                | 63.056   | 13,2         | 43,6   | 1.151.194             | 25,4                           | 54,9                |
| 42.000 - 54.000  | 542.695                     | 12,0         | 66,9   | 41.988                | 8,8  | 52,4                | 41.988   | 8,8          | 52,4   | 542.695               | 12,0                           | 66,9                |
| 54.000 - 66.000  | 343.345                     | 7,6          | 74,4   | 28.355                | 6,0  | 58,4                | 28.355   | 6,0          | 58,4   | 343.345               | 7,6                            | 74,4                |
| 66.000 - 120.000   | 635.168                     | 14,0         | 88,4   | 65.058                | 13,7   | 72,0                | 65.058   | 13,7         | 72,0   | 635.168               | 14,0                           | 88,4                |
| > 120.000  | 524.131                     | 11,6         | 100,0  | 133.226               | 28,0   | 100,0               | 133.226  | 28,0         | 100,0  | 524.131               | 11,6                           | 100,0               |

KOADROA / CUADRO IV.23

18.000 eta 66.000 euro arteko errenta-mailetan kokatuta dauden gainerako zergadunek, berriz, aitortengileen guztizkoaren % 49,9 hartu zuten, likidazio-oinarri orokorraren % 68,8 eta horren kuota osoaren % 70,1 eta aurreztearen likidazio-oinarriaren % 45,5 eta eta oinarri horri lotutako kuota osoaren % 42,6. Azkenik, kuota likidoaren % 68,4 hartzen dute.

El resto de los contribuyentes situados en niveles de renta entre 18.000 y 66.000 euros, representaron el 49,9% del total de declarantes, el 68,8% de la base liquidable general y el 70,1% de su cuota íntegra previa minoración y el 45,5% de la base liquidable del ahorro y el 42,6 de su cuota íntegra asociada. Por último, representan el 68,4% de la cuota líquida.

| PFEZ / IRPF  |                |           |           |                          |
|--|----------------|-----------|-----------|--------------------------|
| KUOTA OSOAREN BILAKAERA LURRALDE HISTORIKOKA             |                |           |           |                          |
| EVOLUCIÓN DE LA CUOTA ÍNTEGRA POR TERRITORIOS HISTÓRICOS |                |           |           |                          |
| <sup>000</sup> €   |                |           |           |                          |
|  | ARABA<br>ÁLAVA | BIZKAIA   | GIPUZKOA  | EUSKAL AE<br>C.A.EUSKADI |
| 2009   | 991.383        | 3.578.639 | 2.241.186 | 6.811.207                |
| 2010   | 983.868        | 3.532.088 | 2.208.846 | 6.724.802                |
| 2011   | 1.009.001      | 3.636.492 | 2.297.175 | 6.942.668                |
| 2012   | 976.862        | 3.511.583 | 2.205.198 | 6.693.643                |
| 2013   | 980.620        | 3.484.435 | 2.211.522 | 6.676.577                |
| 2014   | 774.488        | 2.836.310 | 1.780.871 | 5.391.669                |
| % 10/09  | -0,8           | -1,3      | -1,4      | -1,3                     |
| % 11/10  | 2,6            | 3,0       | 4,0       | 3,2                      |
| % 12/11  | -3,2           | -3,4      | -4,0      | -3,6                     |
| % 13/12  | 0,4            | -0,8      | 0,3       | -0,3                     |
| % 14/13  | -21,0          | -18,6     | -19,5     | -19,2                    |

KOADROA / CUADRO IV.24

Likidazio-oinarri orokorretik eta 2014an hiru lurralde historikoetan aitortutako aurrezkiaren likidazio-oinarritik eratorritako kuota osoen batura 5.390 milioi euro izan ziren, hots, 2013an baino % 19,2 gutxiago, oinarri orokorreko kuotari beraren gaineko minorazioa aplikatzearen ondorioz.

La suma de las cuotas íntegras derivadas de la base liquidable general y de la base liquidable del ahorro declaradas en los tres Territorios Históricos en 2014 alcanzó los 5.390 millones de euros, una disminución del 19,2% respecto a 2013 derivada de la aplicación sobre la cuota de la base general la minoración sobre la misma.

Oinarri orokorraren ondorio den kuota osoaren eta aurreztearen oinarriaren ondorio den kuota osoaren artean bereizten badugu, lehenengoa 4.915 milioi eurora heldu zen eta % 20,6 handitu zen 2013ko ekitaldiaren aldean, eta aurreztearen kuota osoa 476 milioi eurora iritsi zen, eta % 1,6 beheratu zen 2013ko ekitaldiaren aldean.

Diferenciando entre cuota íntegra derivada de la base general y la cuota íntegra derivada de la base del ahorro, la primera alcanzó los 4.915 millones de euros, disminuyendo 20,6% respecto al ejercicio 2013 y la cuota íntegra de la base del ahorro alcanzó los 476 millones de euros disminuyendo 1,6% respecto al ejercicio 2013.



**PFEZ-AREN BILAKAERA. EUSKAL AE / EVOLUCIÓN IRPF. C.A. DE EUSKADI**  
**KUOTA O SOA ERRENTA-MAILEN ARABERA / CUOTA ÍNTEGRA SEGÚN NIVELES DE RENTA**

°°° €

| ERRENTA-MAILAK<br>(Likidazio-Oinarria)<br>NIVELES DE RENTA<br>(Base Liquidable)<br>(U) | URTEAK / AÑOS    |              |                  |             |                  |             |                  |            |                  |             |                  |
|--|------------------|--------------|------------------|-------------|------------------|-------------|------------------|------------|------------------|-------------|------------------|
|  | 2014             | % 14/13      | 2013             | % 13/12     | 2012             | % 12/11     | 2011             | % 11/10    | 2010             | % 10/09     | 2009             |
| 0 - 2.400  | 5.076            | -63,5        | 13.891           | 1,0         | 13.756           | 1,8         | 13.513           | 2,0        | 13.249           | 12,4        | 11.787           |
| 2.400 - 3.600  | 3.227            | -79,1        | 15.466           | 2,0         | 15.158           | -4,2        | 15.819           | -7,2       | 17.052           | 0,9         | 16.899           |
| 3.600 - 4.800  | 3.804            | -87,6        | 30.571           | 1,5         | 30.115           | 0,9         | 29.849           | -0,3       | 29.938           | 13,5        | 26.369           |
| 4.800 - 6.000  | 4.842            | -88,0        | 40.335           | -0,1        | 40.369           | 7,6         | 37.515           | -1,6       | 38.107           | 5,8         | 36.004           |
| 6.000 - 8.400  | 22.664           | -78,8        | 106.838          | -0,2        | 107.027          | -4,7        | 112.328          | -2,3       | 114.941          | 2,4         | 112.257          |
| 8.400 - 10.800   | 53.634           | -63,2        | 145.788          | -2,4        | 149.315          | -10,5       | 166.919          | -1,5       | 169.452          | 2,2         | 165.863          |
| 10.800 - 13.200  | 92.415           | -52,3        | 193.546          | -4,1        | 201.804          | -12,2       | 229.741          | -3,7       | 238.528          | -0,3        | 239.245          |
| 13.200 - 15.600  | 144.473          | -43,7        | 256.810          | -7,1        | 276.471          | -10,2       | 307.819          | -1,9       | 313.726          | -0,2        | 314.438          |
| 15.600 - 18.000  | 205.981          | -36,6        | 324.845          | -6,5        | 347.337          | -1,7        | 353.316          | -1,0       | 356.960          | -2,1        | 364.741          |
| 18.000 - 20.400  | 239.615          | -30,0        | 342.483          | -7,2        | 368.873          | -0,8        | 371.906          | -1,2       | 376.326          | -2,7        | 386.662          |
| 20.400 - 22.800  | 253.729          | -26,6        | 345.781          | -6,8        | 371.076          | 0,0         | 371.214          | -1,4       | 376.481          | -2,4        | 385.707          |
| 22.800 - 25.200  | 267.559          | -23,8        | 350.977          | -6,5        | 375.341          | -0,6        | 377.670          | 0,8        | 374.844          | -1,6        | 380.944          |
| 25.200 - 27.600  | 287.525          | -21,9        | 368.310          | -4,7        | 386.548          | 1,0         | 382.904          | 1,3        | 378.156          | 3,0         | 367.145          |
| 27.600 - 30.000  | 322.871          | -17,6        | 391.764          | -2,3        | 401.012          | 1,9         | 393.573          | 5,7        | 372.256          | 3,0         | 361.522          |
| 30.000 - 32.400  | 308.402          | -16,1        | 367.611          | -4,1        | 383.470          | 2,2         | 375.389          | 2,6        | 365.756          | 5,2         | 347.602          |
| 32.400 - 34.800  | 331.702          | -11,2        | 373.346          | 5,9         | 352.428          | -1,1        | 356.430          | 10,1       | 323.784          | 1,5         | 319.054          |
| 34.800 - 37.200  | 269.152          | -10,9        | 302.010          | 8,1         | 279.495          | -5,7        | 296.525          | 6,1        | 279.422          | 0,9         | 276.793          |
| 37.200 - 39.600  | 219.080          | -11,0        | 246.094          | 9,5         | 224.647          | -7,9        | 244.037          | 5,9        | 230.370          | -0,6        | 231.766          |
| 39.600 - 42.000  | 184.628          | -10,1        | 205.437          | 12,7        | 182.356          | -9,4        | 201.293          | 3,7        | 194.091          | -1,6        | 197.320          |
| 42.000 - 44.400  | 154.094          | -9,4         | 169.995          | 9,5         | 155.291          | -7,9        | 168.669          | 5,5        | 159.927          | -3,4        | 165.560          |
| 44.400 - 46.800  | 131.495          | -9,4         | 145.122          | 7,9         | 134.527          | -5,9        | 142.976          | 4,8        | 136.432          | -3,2        | 140.883          |
| 46.800 - 49.200  | 113.670          | -7,6         | 123.026          | 3,6         | 118.805          | -5,5        | 125.680          | 6,1        | 118.492          | -1,2        | 119.946          |
| 49.200 - 51.600  | 104.461          | -6,4         | 111.620          | 3,2         | 108.151          | -2,7        | 111.175          | 5,0        | 105.839          | -1,3        | 107.205          |
| 51.600 - 54.000  | 94.252           | -4,5         | 98.655           | -0,6        | 99.222           | -2,7        | 101.955          | 3,6        | 98.421           | 3,0         | 95.579           |
| 54.000 - 66.000  | 369.646          | -6,8         | 396.748          | 2,9         | 385.605          | -5,1        | 406.384          | 4,7        | 388.289          | -0,6        | 390.616          |
| 66.000 - 78.000  | 260.959          | -3,2         | 269.691          | 4,1         | 259.083          | -6,1        | 276.049          | 2,3        | 269.865          | -0,7        | 271.679          |
| 78.000 - 90.000  | 172.577          | -2,1         | 176.190          | 3,1         | 170.870          | -6,1        | 181.909          | 4,5        | 174.016          | -3,1        | 179.506          |
| > 90.000   | 770.137          | 0,9          | 763.627          | 1,0         | 755.802          | -4,4        | 790.541          | 11,3       | 710.144          | -11,0       | 798.114          |
| <b>GUZTIRA / TOTAL</b>   | <b>5.391.669</b> | <b>-19,2</b> | <b>6.676.577</b> | <b>-0,3</b> | <b>6.693.956</b> | <b>-3,6</b> | <b>6.943.100</b> | <b>3,2</b> | <b>6.724.863</b> | <b>-1,3</b> | <b>6.811.207</b> |

**KOADROA / CUADRO IV.25**

2014an, likidazio-oinarri orokorretik eratorritako kuota osoa aldatu egin zen, zerga erreformatu baitzen, zeren eta aurreko ekitaldietan aplikatutako kuotako kenkari orokorraren baliokidea den kuota-minorazioa ezartzen da.

En 2014, la cuota íntegra derivada de la base liquidable general tuvo una modificación con la reforma del impuesto, ya que se establece una minoración de cuota de la misma que equivale a la deducción general en cuota aplicada en ejercicios anteriores.

**PFEZ / IRPF**  
**BATEZ BESTEKO KUOTA OSOAREN BILAKAERA LURRALDE HISTORIKOKA**  
**EVOLUCIÓN DE LA CUOTA ÍNTEGRA MEDIA POR TERRITORIOS HISTÓRICOS**

|         | ARABA<br>ÁLAVA | BIZKAIA  | GIPUZKOA | EUSKAL AE<br>C.A.EUSKADI |
|---------|----------------|----------|----------|--------------------------|
| 2009    | 5.624,55       | 5.930,07 | 5.721,70 | 5.814,43                 |
| 2010    | 5.566,44       | 5.835,09 | 5.644,01 | 5.730,89                 |
| 2011    | 5.649,59       | 5.952,29 | 5.823,67 | 5.863,78                 |
| 2012    | 5.524,14       | 5.947,07 | 5.716,35 | 5.805,02                 |
| 2013    | 5.616,74       | 6.022,76 | 5.831,24 | 5.896,02                 |
| 2014    | 4.459,10       | 4.971,41 | 4.756,40 | 4.819,90                 |
| % 10/09 | -1,0           | -1,6     | -1,4     | -1,4                     |
| % 11/10 | 1,5            | 2,0      | 3,2      | 2,3                      |
| % 12/11 | -2,2           | -0,1     | -1,8     | -1,0                     |
| % 13/12 | 1,7            | 1,3      | 2,0      | 1,6                      |
| % 14/13 | -20,6          | -17,5    | -18,4    | -18,3                    |

**KOADROA / CUADRO IV.26**

Aurkeztutako aitorten bakoitzeko batez besteko kuota osoa 4.819,90 eurokoa izan zen, hau da, aurreko ekitaldiarekin alderatuta, % 18,3 beheratu zen.

La cuota íntegra media por declaración presentada fue de 4.819,90 euros, con una disminución del 18,3% en comparación con el ejercicio anterior.

**PFEZ / IRPF**  
**KUOTA LIKIDOAREN BILAKAERA LURRALDE HISTORIKOKA**  
**EVOLUCIÓN DE LA CUOTA LIQUIDA POR TERRITORIOS HISTÓRICOS**

|         | ARABA<br>ÁLAVA | BIZKAIA   | GIPUZKOA  | EUSKAL AE<br>C.A.EUSKADI |
|---------|----------------|-----------|-----------|--------------------------|
| 2009    | 574.789        | 2.186.472 | 1.336.023 | 4.097.285                |
| 2010    | 603.213        | 2.287.353 | 1.402.835 | 4.293.400                |
| 2011    | 627.378        | 2.359.795 | 1.465.383 | 4.452.556                |
| 2012    | 614.376        | 2.339.400 | 1.431.776 | 4.385.553                |
| 2013    | 625.034        | 2.341.368 | 1.452.832 | 4.419.234                |
| 2014    | 640.995        | 2.410.459 | 1.484.953 | 4.536.407                |
| % 10/09 | 4,9            | 4,6       | 5,0       | 4,8                      |
| % 11/10 | 4,0            | 3,2       | 4,5       | 3,7                      |
| % 12/11 | -2,1           | -0,9      | -2,3      | -1,5                     |
| % 13/12 | 1,7            | 0,1       | 1,5       | 0,8                      |
| % 14/13 | 2,6            | 3,0       | 2,2       | 2,7                      |

**KOADROA / CUADRO IV.27**

Kuota likidoari dagokionez, 4.500 milioi euro baino gehiagokoa izan zen, hortaz, % 2,7 handitu zen. Aitorpen bakoitzeko batez bestekoa 4.055,33 eurokoa izan zen, hots, aurreko urtean baino % 3,9 gehiago, eta EAeko batez bestekoaren gaintik egon zen Lurralde Historikoak Bizkaia (4.224,99 euro)

Respecto a la cuota líquida, superó los 4.500 millones de euros, aumentando un 2,7%. La media por declaración fue de 4.055,33 euros, un 3,9% más que el año anterior, situándose por encima de la media correspondiente al conjunto de la C.A. de Euskadi, Bizkaia con 4.224,99 euros; por debajo quedan Álava con

izan zen; Araba (3.690,52 euro) eta Gipuzkoa (3.966,05 euro), batez bestekoaren azpitik geratu zen.

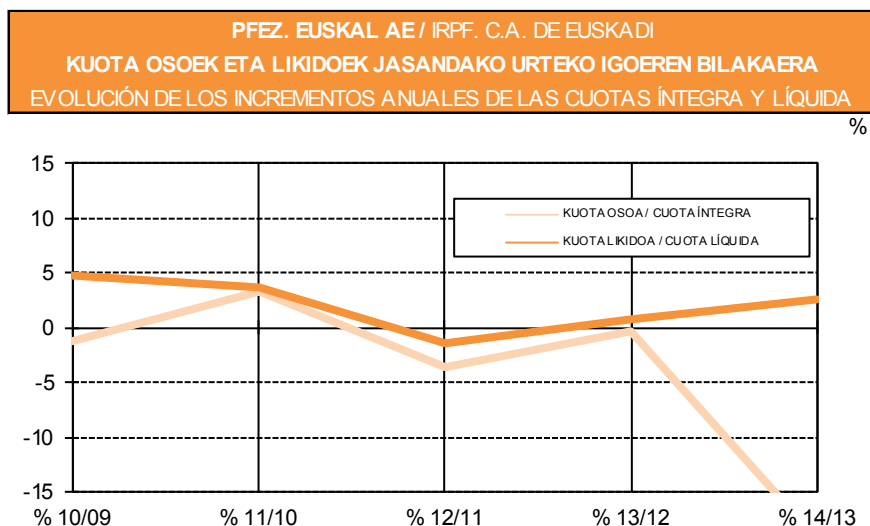
3.690,52 euros y Gipuzkoa con 3.966,05 euros de cuota líquida media por contribuyente.

| PFEZ / IRPF  |                |          |          |                          |
|--|----------------|----------|----------|--------------------------|
| BATEZ BESTEKO KUOTA LIKIDOAREN BILAKAERA LURRALDE HISTORIKOKA  |                |          |          |                          |
| EVOLUCIÓN DE LA CUOTA LIQUIDA MEDIA POR TERRITORIOS HISTÓRICOS |                |          |          |                          |
|  | ARABA<br>ÁLAVA | BIZKAIA  | GIPUZKOA | EUSKAL AE<br>C.A.EUSKADI |
| 2009   | 3.261,03       | 3.623,15 | 3.410,84 | 3.497,67                 |
| 2010   | 3.412,80       | 3.778,76 | 3.584,50 | 3.658,85                 |
| 2011   | 3.512,81       | 3.862,56 | 3.714,96 | 3.760,63                 |
| 2012   | 3.474,29       | 3.961,91 | 3.711,48 | 3.803,34                 |
| 2013   | 3.580,03       | 4.047,00 | 3.830,76 | 3.902,58                 |
| 2014   | 3.690,52       | 4.224,99 | 3.966,05 | 4.055,33                 |
| % 10/09  | 4,7            | 4,3      | 5,1      | 4,6                      |
| % 11/10  | 2,9            | 2,2      | 3,6      | 2,8                      |
| % 12/11  | -1,1           | 2,6      | -0,1     | 1,1                      |
| % 13/12  | 3,0            | 2,1      | 3,2      | 2,6                      |
| % 14/13  | 3,1            | 4,4      | 3,5      | 3,9                      |

KOADROA / CUADRO IV.28

IV.9 grafikoan 2009 eta 2014 artean kuota osoek eta likidoek jasandako urteko igoen bilakaera ikusten da.

El Gráfico IV.9 muestra la evolución de los incrementos anuales sufridos por las cuotas íntegras y líquidas entre 2009 y 2014.



GRAFIKOA / GRÁFICO IV.9

IV.29 koadroan eta IV.10 grafikoan, Euskal Autonomia Erkidego osokoko zerga-oinarri tarterik garrantzitsuenen arabera datu konparatua eta aitopengile-kopuruaren bilakaeraren, likidazio-oinarrien, kuota osoen eta kuota likidoaren datuak ikusten dira.

En el Cuadro IV.29 y el Gráfico IV.10 se ofrecen datos comparados, por tramos de base imponible más significativos, de la evolución del número de declarantes, las bases liquidables, las cuotas íntegras y la cuota líquida de la Comunidad Autónoma de

IV.29 koadroan izan zuten bilakaera ikusten da ehunekotan eta zerga-oinarri tarterik garrantzitsuenen, aitorpengile kopuruaren, likidazio-oinarrien, kuota osoen eta kuota likidoaren arabera. Aldi berean, analizatutako kontzeptuek tarte bakoitzean daukaten garrantzi erlatiboa eta izan zuten bilakaera ikus daiteke.

Euskadi.

En el Cuadro IV.29 se observa cómo han evolucionado, en términos porcentuales y por tramos de base liquidable más significativos, el número de declarantes, las bases liquidables, las cuotas íntegras y la cuota líquida. Al mismo tiempo, puede apreciarse el peso relativo que para cada tramo tienen los conceptos analizados.

**AITORPEN-KOPURU, LIKIDAZIO-OINARRI ETA KUOTEN BANAKETA PORTZENTUALA**  
 DISTRIBUCIÓN PORCENTUAL DEL Nº DE DECLAR. BASE LIQUID. Y CUOTAS ÍNTEGRA Y LIQUIDA

%

|   |      | ERRENDA-MAILAK / NIVELES DE RENTA (€) |                 |                  |                  |                  |                  |                  |             | GUZTIRA<br>TOTAL |
|---|------|---------------------------------------|-----------------|------------------|------------------|------------------|------------------|------------------|-------------|------------------|
|   |      | <<br>6.000                            | 6.000<br>18.000 | 18.000<br>30.000 | 30.000<br>42.000 | 42.000<br>54.000 | 54.000<br>66.000 | 66.000<br>90.000 | ><br>90.000 |                  |
| AITORPE-<br>MAK DECLARA-<br>CIONES                                      | 2010 | 14,7                                  | 36,0            | 27,9             | 12,9             | 4,0              | 1,9              | 1,6              | 1,1         | 100              |
|   | 2011 | 14,6                                  | 34,9            | 27,9             | 13,6             | 4,2              | 1,9              | 1,6              | 1,2         | 100              |
|   | 2012 | 15,5                                  | 33,4            | 28,8             | 13,6             | 4,1              | 1,9              | 1,6              | 1,2         | 100              |
|   | 2013 | 16,1                                  | 32,5            | 27,7             | 14,5             | 4,4              | 2,0              | 1,6              | 1,2         | 100              |
|   | 2014 | 15,6                                  | 31,5            | 28,1             | 15,3             | 4,6              | 2,0              | 1,7              | 1,2         | 100              |
| LIKIDAZIO-<br>OINARRIA / BASE<br>LIQUID. TOTAL                          | 2010 | 1,7                                   | 20,3            | 29,9             | 20,6             | 8,6              | 5,0              | 5,4              | 8,5         | 100              |
|   | 2011 | 1,6                                   | 19,3            | 29,2             | 21,2             | 8,8              | 5,1              | 5,5              | 9,3         | 100              |
|   | 2012 | 1,7                                   | 18,7            | 30,5             | 21,4             | 8,6              | 5,1              | 5,3              | 8,8         | 100              |
|   | 2013 | 1,8                                   | 17,9            | 29,1             | 22,6             | 9,1              | 5,2              | 5,5              | 8,8         | 100              |
|   | 2014 | 1,7                                   | 17,0            | 28,9             | 23,2             | 9,4              | 5,3              | 5,7              | 8,9         | 100              |
| LIKIDAZIO-<br>OINARRIA / BASE<br>OROKORRA / B.<br>LIQUIDABLE<br>GENERAL | 2010 | 1,4                                   | 20,8            | 31,2             | 21,4             | 8,6              | 5,0              | 5,2              | 6,4         | 100              |
|   | 2011 | 1,3                                   | 19,8            | 30,7             | 22,1             | 8,8              | 5,1              | 5,3              | 6,7         | 100              |
|   | 2012 | 1,4                                   | 19,0            | 31,9             | 22,1             | 8,7              | 5,0              | 5,1              | 6,8         | 100              |
|   | 2013 | 1,5                                   | 18,1            | 30,3             | 23,4             | 9,2              | 5,2              | 5,4              | 6,9         | 100              |
|   | 2014 | 1,5                                   | 17,4            | 30,1             | 24,1             | 9,4              | 5,2              | 5,5              | 6,9         | 100              |
| AURRE-KO<br>OINARRIA / BASE<br>LIQUIDAZIO-<br>L. DEL AHORRO             | 2010 | 4,0                                   | 15,4            | 16,0             | 12,9             | 8,2              | 5,6              | 7,7              | 30,2        | 100              |
|   | 2011 | 3,6                                   | 14,2            | 15,1             | 12,5             | 8,1              | 5,4              | 7,2              | 33,8        | 100              |
|   | 2012 | 4,2                                   | 15,9            | 17,0             | 13,7             | 8,1              | 5,2              | 6,7              | 29,1        | 100              |
|   | 2013 | 4,3                                   | 16,0            | 16,6             | 13,9             | 8,5              | 5,6              | 6,8              | 28,4        | 100              |
|   | 2014 | 3,9                                   | 13,2            | 15,5             | 14,0             | 9,1              | 6,0              | 7,5              | 30,9        | 100              |
| KUOTA OSOA /<br>CUOTA<br>INTEGRA  | 2010 | 1,5                                   | 17,7            | 27,9             | 20,7             | 9,2              | 5,8              | 6,6              | 10,6        | 100              |
|   | 2011 | 1,4                                   | 16,9            | 27,3             | 21,2             | 9,4              | 5,9              | 6,6              | 11,4        | 100              |
|   | 2012 | 1,5                                   | 16,2            | 28,4             | 21,2             | 9,2              | 5,8              | 6,4              | 11,3        | 100              |
|   | 2013 | 1,5                                   | 15,4            | 26,9             | 22,4             | 9,7              | 5,9              | 6,7              | 11,4        | 100              |
|   | 2014 | 0,3                                   | 9,6             | 25,4             | 24,4             | 11,1             | 6,9              | 8,0              | 14,3        | 100              |
| OINARRI<br>OROKORRA K.<br>OSOA / C.<br>INTEGRA B.<br>GENERAL            | 2010 | 1,3                                   | 17,9            | 28,8             | 21,3             | 9,3              | 5,8              | 6,5              | 9,1         | 100              |
|   | 2011 | 1,2                                   | 17,1            | 28,3             | 21,9             | 9,5              | 5,9              | 6,5              | 9,6         | 100              |
|   | 2012 | 1,3                                   | 16,2            | 29,4             | 21,9             | 9,3              | 5,8              | 6,4              | 9,8         | 100              |
|   | 2013 | 1,3                                   | 15,4            | 27,8             | 23,1             | 9,8              | 6,0              | 6,7              | 10,0        | 100              |
|   | 2014 | 0,0                                   | 9,4             | 26,5             | 25,4             | 11,3             | 6,9              | 8,1              | 12,4        | 100              |
| AURRE-KO<br>OINARRIAK.<br>OSOA / C.<br>INTEGRA B.<br>AHORRO             | 2010 | 4,0                                   | 15,4            | 16,0             | 12,9             | 8,2              | 5,6              | 7,7              | 30,2        | 100              |
|   | 2011 | 3,6                                   | 14,2            | 15,1             | 12,5             | 8,0              | 5,4              | 7,2              | 33,8        | 100              |
|   | 2012 | 4,0                                   | 15,4            | 16,5             | 13,5             | 8,1              | 5,3              | 6,9              | 30,5        | 100              |
|   | 2013 | 4,1                                   | 15,4            | 16,1             | 13,6             | 8,5              | 5,7              | 7,0              | 29,7        | 100              |
|   | 2014 | 3,5                                   | 12,2            | 14,6             | 13,2             | 8,8              | 6,0              | 7,7              | 34,0        | 100              |
| KUOTA LIKIDOA<br>/ CUOTA<br>LIQUIDA                                     | 2010 | 0,0                                   | 6,3             | 25,9             | 23,7             | 11,6             | 7,7              | 9,2              | 15,6        | 100              |
|   | 2011 | 0,0                                   | 5,6             | 24,9             | 24,0             | 11,7             | 7,8              | 9,1              | 16,9        | 100              |
|   | 2012 | 0,0                                   | 6,7             | 25,6             | 23,8             | 11,4             | 7,5              | 8,7              | 16,3        | 100              |
|   | 2013 | 0,0                                   | 6,1             | 24,1             | 24,9             | 11,9             | 7,7              | 9,0              | 16,3        | 100              |
|   | 2014 | 0,1                                   | 5,8             | 23,6             | 25,4             | 12,0             | 7,6              | 9,0              | 16,5        | 100              |

KOADROA / CUADRO IV.29

Historikoki, aitoren gehienak 6.000 eta 18.000 euroko likidazio-oinarriaren tartean

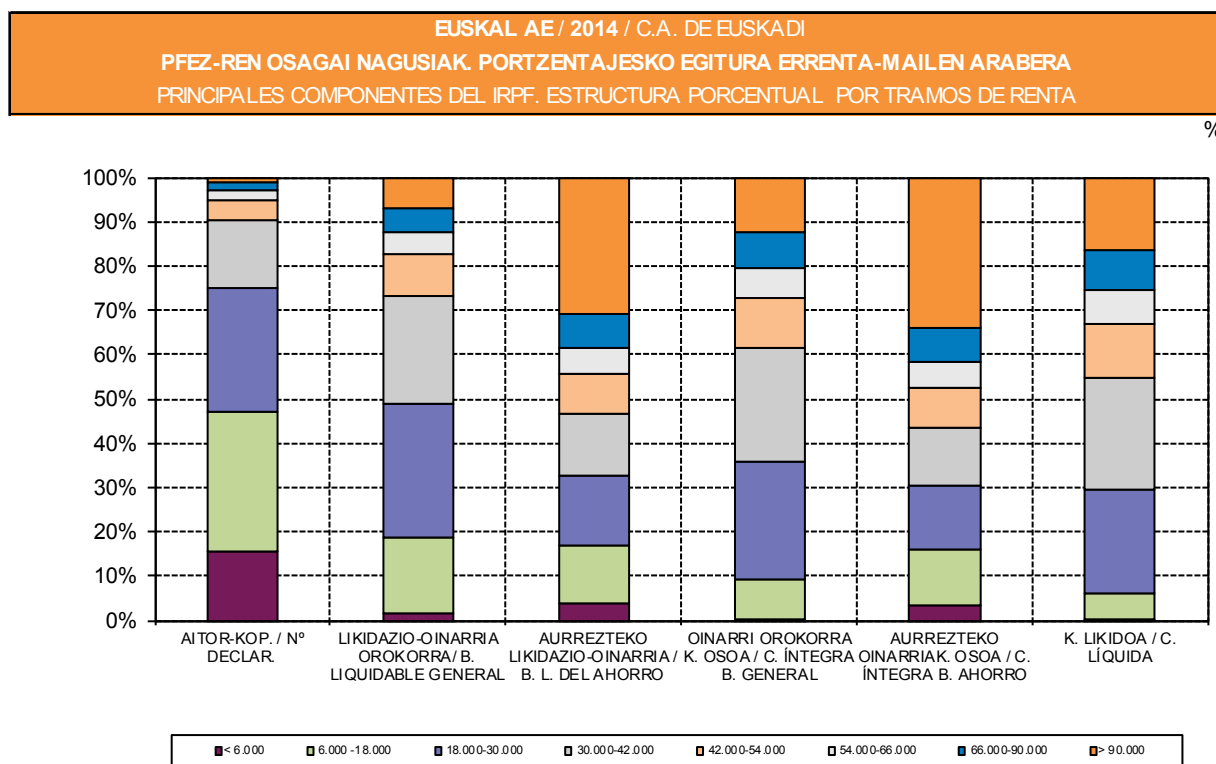
Históricamente, la mayor concentración de declaraciones tiene lugar en el tramo entre

pilatzen dira. Aldi berean, likidazio-oinarriaren, kuota osoaren eta kuota likidoaren kontzentrazio ehunekorik altuenak 18.000 eta 30.000 euro arteko oinarrien tartean ikusten dira.

Errentarik altuenak, 90.000 eurotik gorakoak, pisua leheneratu dute aurreztearen likidazio-oinarriri egindako ekarpenean, eta, beraz, haren ondorio den kuota osoan. Aldi berean, zergadun-multzo horrek oinarriaren eta aurreztearen kuotaren % 30 baino gehiago hartzen du. Errenta horiek kuota likidoan duten partaidetzak % 16 baino gehiago lortu du. Bestetik, 30.000 eta 42.000 euroren arteko errenten ekarpena hazi egin da kuotaren % 25.

6.000 y 18.000 euros de base liquidable. Al mismo tiempo los porcentajes más elevados de concentración en cuanto a base liquidable, cuota íntegra y cuota líquida aparecen en el tramo entre los 18.000 y 30.000 euros de base.

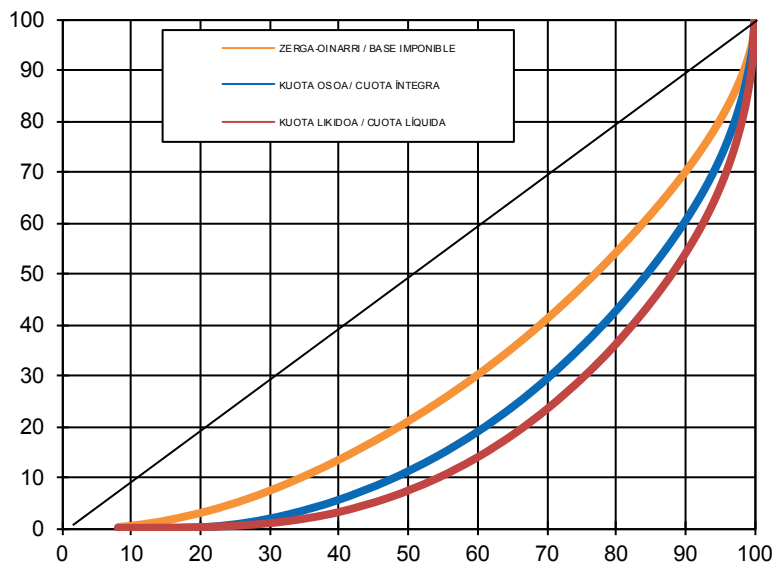
Las rentas más altas, superiores a 90.000 euros, recuperan peso en la aportación de la base liquidable del ahorro y, por tanto, en la cuota íntegra que de ella se deriva. Al mismo tiempo este conjunto de contribuyentes llega a representar más del 30% de la base y cuota del ahorro. Su participación en la cuota líquida supera el 16%. Por otro lado, crece la aportación de las rentas entre 30.000 y 42.000 euros acumulando más del 25% de la cuota.



**GRAFIKOA / GRÁFICO IV.10**

Bestalde, zergaren goranzko joera eta errentaren banaketa desberdina Lorenzen kurbaren bitartez analizatu daitezke IV.11 grafikoan, bertan, aitorpengileek pilatutako ehunekoak eta likidazio-oinarri, kuota oso eta kuota likidoaren pilatutako ehunekoekin lotzen dira.

Por otra parte, la progresividad del Impuesto, así como el desigual reparto de la renta, puede analizarse por medio de la curva de Lorenz, Gráfico IV.11, que relaciona porcentajes acumulados de declarantes con porcentajes acumulados de base liquidable, cuota íntegra y cuota líquida.



%Metatua. Zergadunak errenta-mailen arabera  
 %Acum. Contribuyentes según tramos de renta

**GRAFIKOA / GRÁFICO IV.11**

Kuota likidoari dagokion kurba koadroko erdikitik urrunen dagoena da. Erdikari hori biztanleria eta analizatutako aldagaiaren arteko banaketa proportzional bat da.

Ikusten den bezala, errentarik baxuenak dauzkaten aitopengileen ia-ia erdiek likidazio-oinarriaren % 20 aitortu zuten, baina kuota likidoaren % 6,0 baino ez zuten ekarri. Kurbaren beste aldean, errentarik altuenak dauzkaten biztanleen apenas % 2,3k likidazio-oinarri osoaren % 12,7 aitortu zuten, talde horren kuota osoa guztizkoaren ia-ia % 17,8 izan zen eta zergaren kuota likidoaren % 22,6 ordaindu zuten.

#### **h. Karga-tasen banaketa**

IV.12 grafikoan eta IV.30 koadroan Euskal Autonomia Erkidegoko errenta tarte, tasa nominal eta tasa efektiboen (kuota integral eta kuota likidoa eta likidazio-oinarriaren arteko harremana) banaketari buruzko datuak jaso dira.

La curva correspondiente a la cuota líquida es la más alejada de la bisectriz del cuadro. Esta bisectriz equivale a una distribución proporcional entre la población y la variable analizada.

Según se observa, casi la mitad de los declarantes con rentas más bajas, declaran alrededor del 20% de la base liquidable, pero no llegan a aportar el 6,0% de la cuota líquida. Al otro lado de la curva, apenas el 2,3% de la población con rentas más altas declara el 12,7% de la base liquidable total, tiene una cuota íntegra que representa casi el 17,8% del total y abona el 22,6% de la cuota líquida del Impuesto.

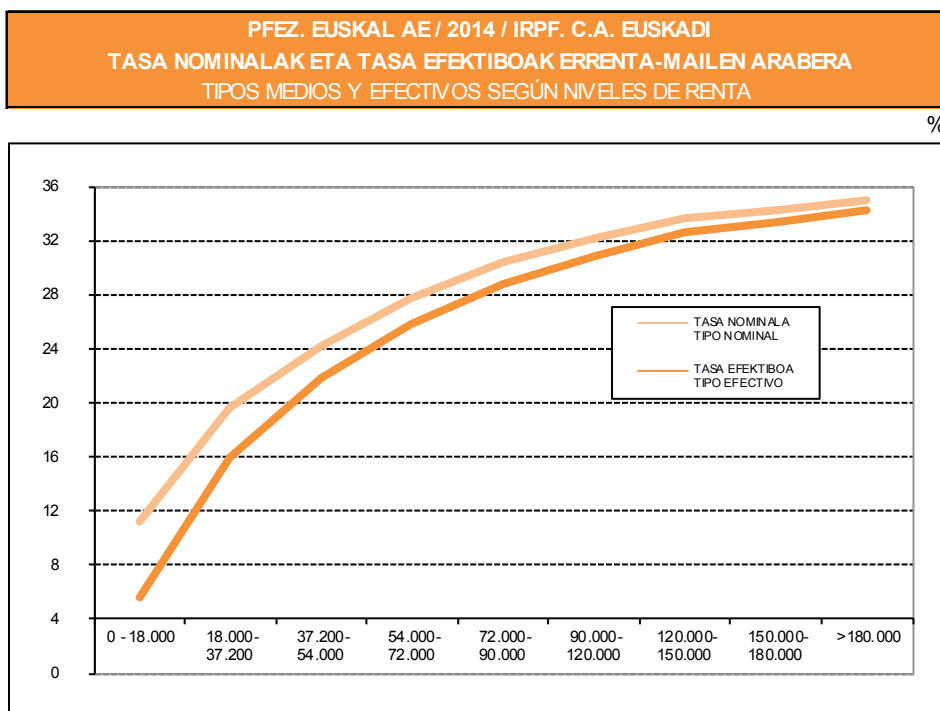
#### **h. Distribución de los tipos de gravamen**

El Gráfico IV.12 y el Cuadro IV.30 recogen la distribución en la Comunidad Autónoma de Euzkadi, por tramos de renta, de los tipos medios nominales y efectivos (relación entre la cuota íntegra y la cuota líquida con la base liquidable).



Tasa nominala kuota osoak likidazio-oinarrian suposatzen duen ehunekoa da. 2014ko ekitaldian % 21,0koa izan zen.

El tipo medio nominal es el porcentaje que supone la cuota íntegra total sobre la base liquidable total. En el ejercicio 2014 se situó en el 21,0%.



**GRAFIKOA / GRÁFICO IV.12**

Batez besteko tasa nominala tarte hauen artean mugitu da: likidazio-oinarri baxuenetarako % 2,8ren eta 120.000 eta 150.000 euroren arteko oinarrietarako % 34,9ren artean.

El tipo medio nominal fluctúa entre el 2,8% para las bases liquidables más bajas y el 34,9% para las bases entre 120.000 y 150.000 euros.

Bestalde, aurreztearen likidazio-oinarriari zerga-tasa baxuagoak aplikatzea honetan gauzatu da: kuota oso guztizkoaren eta likidazio-oinarri orokorraren arteko erlazioaren ondorio den batez besteko tasa beheratzean, batez ere errentarik altuenentzat, aurreztearen errentak ehuneko handia baitute haien likidazio-oinarriaren guztizkoan.

Por otra parte, la aplicación de tipos impositivos inferiores a la base liquidable del ahorro se traduce en una rebaja del tipo medio derivado de la relación entre la cuota íntegra total y la base liquidable general, sobre todo para las rentas más altas donde las rentas del ahorro constituyen un porcentaje importante de la base liquidable total.

Tasa efektiboa kuota likidoa eta likidazio-oinarriaren arteko koizientearen bidez lortzen da. 2014an tasa efektiboa % 17,7 izan zen.

El tipo medio efectivo se obtiene mediante el cociente de la cuota líquida sobre la base liquidable total. En 2014, el tipo efectivo fue el 17,7%.

**PFEZ. EUSKAL AE / 2014 / IRPF. C.A. EUSKADI**  
**TASA NOMINAL ETA EFEKTIBOAK LURRALDE HISTORIKO ETA ERRENTA-MAILEN ARABERA**  
**TIPOS NOMINALES Y EFECTIVOS SEGÚN NIVELES DE RENTA Y TERRITORIOS HISTÓRICOS**

%

| ERRENTA-MAILAK<br>(Likidazio-Dinarria)<br>NIVELES DE RENTA<br>(Base Liquidable)<br>(I) | ARABA<br>ÁLAVA |                  | BIZKAIA        |                  | GIPIZKOA       |                  | EUSKAL AE<br>C.A. EUSKADI |                  |
|--|----------------|------------------|----------------|------------------|----------------|------------------|---------------------------|------------------|
|  | Tasa<br>nomin. | Tasa<br>efektib. | Tasa<br>nomin. | Tasa<br>efektib. | Tasa<br>nomin. | Tasa<br>efektib. | Tasa<br>nomin.            | Tasa<br>efektib. |
|  | Tipo nom.      | Tipo<br>efectivo | Tipo nom.      | Tipo<br>efectivo | Tipo nom.      | Tipo<br>efectivo | Tipo nom.                 | Tipo<br>efectivo |
| 0 - 2.400  | 8,50           | 4,92             | 8,28           | 3,01             | 8,37           | 2,06             | 8,3                       | 3,0              |
| 2.400 - 3.600  | 4,74           | 1,37             | 4,86           | 1,52             | 5,13           | 1,46             | 4,9                       | 1,5              |
| 3.600 - 4.800  | 2,93           | 0,84             | 2,91           | 1,00             | 3,05           | 0,91             | 3,0                       | 0,9              |
| 4.800 - 6.000  | 2,83           | 0,77             | 2,84           | 0,85             | 2,86           | 0,80             | 2,8                       | 0,8              |
| 6.000 - 8.400  | 5,04           | 1,30             | 5,02           | 1,38             | 5,10           | 1,40             | 5,1                       | 1,4              |
| 8.400 - 10.800   | 8,73           | 2,81             | 8,82           | 2,71             | 8,91           | 2,62             | 8,8                       | 2,7              |
| 10.800 - 13.200  | 11,48          | 4,88             | 11,50          | 4,71             | 11,05          | 4,26             | 11,4                      | 4,6              |
| 13.200 - 15.600  | 13,29          | 7,09             | 13,33          | 6,87             | 12,67          | 6,42             | 13,1                      | 6,7              |
| 15.600 - 18.000  | 14,93          | 9,37             | 14,96          | 9,49             | 14,42          | 9,19             | 14,8                      | 9,4              |
| 18.000 - 20.400  | 16,45          | 11,36            | 16,47          | 11,64            | 16,22          | 11,31            | 16,4                      | 11,5             |
| 20.400 - 22.800  | 17,67          | 13,10            | 17,69          | 13,33            | 17,69          | 13,11            | 17,7                      | 13,2             |
| 22.800 - 25.200  | 18,70          | 14,63            | 18,68          | 14,75            | 18,67          | 14,55            | 18,7                      | 14,7             |
| 25.200 - 27.600  | 19,51          | 15,69            | 19,51          | 15,92            | 19,49          | 15,71            | 19,5                      | 15,8             |
| 27.600 - 30.000  | 20,21          | 16,71            | 20,22          | 16,92            | 20,19          | 16,73            | 20,2                      | 16,8             |
| 30.000 - 32.400  | 20,82          | 17,71            | 20,82          | 17,85            | 20,79          | 17,65            | 20,8                      | 17,8             |
| 32.400 - 34.800  | 21,62          | 18,90            | 21,64          | 19,09            | 21,60          | 18,87            | 21,6                      | 19,0             |
| 34.800 - 37.200  | 22,33          | 19,60            | 22,37          | 19,77            | 22,29          | 19,50            | 22,3                      | 19,7             |
| 37.200 - 39.600  | 22,97          | 20,31            | 23,00          | 20,50            | 22,90          | 20,27            | 23,0                      | 20,4             |
| 39.600 - 42.000  | 23,57          | 20,96            | 23,58          | 21,21            | 23,48          | 20,96            | 23,5                      | 21,1             |
| 42.000 - 44.400  | 24,09          | 21,68            | 24,12          | 21,74            | 24,00          | 21,46            | 24,1                      | 21,6             |
| 44.400 - 46.800  | 24,54          | 22,22            | 24,58          | 22,26            | 24,40          | 22,00            | 24,5                      | 22,2             |
| 46.800 - 49.200  | 25,20          | 22,99            | 25,09          | 22,81            | 24,84          | 22,52            | 25,0                      | 22,7             |
| 49.200 - 51.600  | 25,63          | 23,47            | 25,65          | 23,49            | 25,37          | 23,13            | 25,5                      | 23,4             |
| 51.600 - 54.000  | 26,18          | 24,02            | 26,12          | 24,04            | 25,86          | 23,60            | 26,0                      | 23,9             |
| 54.000 - 56.400  | 26,67          | 24,50            | 26,68          | 24,60            | 26,32          | 24,28            | 26,6                      | 24,5             |
| 56.400 - 58.800  | 27,08          | 24,98            | 27,17          | 25,16            | 26,71          | 24,70            | 27,0                      | 25,0             |
| 58.800 - 61.200  | 27,72          | 25,84            | 27,55          | 25,64            | 27,22          | 25,27            | 27,5                      | 25,6             |
| 61.200 - 63.600  | 27,89          | 26,09            | 27,91          | 26,09            | 27,68          | 25,90            | 27,8                      | 26,0             |
| 63.600 - 66.000  | 28,10          | 26,37            | 28,36          | 26,46            | 28,05          | 26,25            | 28,2                      | 26,4             |
| 66.000 - 72.000  | 29,19          | 27,37            | 28,92          | 27,20            | 28,69          | 26,98            | 28,9                      | 27,2             |
| 72.000 - 78.000  | 30,10          | 28,36            | 29,87          | 28,34            | 29,44          | 27,80            | 29,8                      | 28,2             |
| 78.000 - 84.000  | 30,69          | 29,18            | 30,57          | 29,09            | 30,05          | 28,51            | 30,4                      | 28,9             |
| 84.000 - 90.000  | 31,47          | 29,93            | 31,29          | 29,88            | 30,84          | 29,43            | 31,2                      | 29,8             |
| 90.000 - 120.000   | 32,32          | 31,06            | 32,40          | 31,13            | 31,54          | 30,37            | 32,1                      | 30,9             |
| 120.000 - 150.000  | 33,34          | 32,19            | 34,09          | 33,05            | 32,85          | 31,74            | 33,6                      | 32,6             |
| 150.000 - 180.000  | 33,73          | 33,03            | 35,10          | 34,10            | 32,89          | 31,97            | 34,3                      | 33,3             |
| > 180.000  | 33,69          | 33,00            | 36,27          | 35,69            | 32,83          | 32,09            | 34,9                      | 34,3             |
| <b>GUZTIRA / TOTAL</b>   | <b>20,41</b>   | <b>16,89</b>     | <b>21,46</b>   | <b>18,24</b>     | <b>20,64</b>   | <b>17,21</b>     | <b>21,0</b>               | <b>17,7</b>      |

**KOADROA / CUADRO IV.30**

Batez besteko tasa efektiboak ere errenta-mailarekin batera egiten du gora; hala, hura 0,8koa da errenta positibo txikientzat eta % 34,3koa handientzat, hau da, oinarriak 180.000 eurotik gora daudenean.

El tipo medio efectivo aumenta sistemáticamente con el nivel de renta pasando del 0,8% para las rentas positivas más bajas, al 34,3% cuando las bases superan los 180.000 euros.

Arabara, batez besteko tasa nominala % 20,4ra iritsi zen, eta efektiboa, aldiz, % 16,9koa izan zen. Bizkaian, balore horiek % 21,5 eta % 18,2 izan ziren, hurrenez hurren. Gipuzkoan, batez besteko tasa nominala % 20,6koa izan zen, eta efektiboa, % 17,2koa.

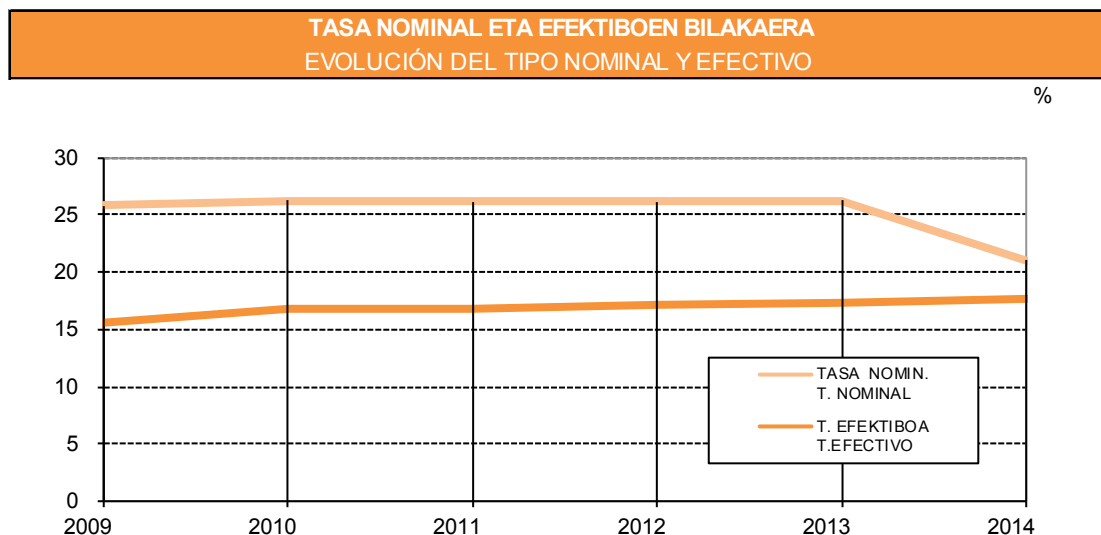
En Álava el tipo medio nominal alcanzó el 20,4%, siendo el efectivo 16,9%. En Bizkaia estos valores fueron del 21,5% y 18,2%, respectivamente. En Gipuzkoa el tipo medio nominal fue el 20,6% y el efectivo 17,2%.

IV.31 koadroan eta IV.13 grafikoan PFEZren tasa nominalaren eta efektiboaren bilakaera ikusten da lurralde historiko bakoitzeko errenta-tartean arabera.

En el Cuadro IV.31 y el Gráfico IV.13, se muestra la evolución de los tipos nominal y efectivo del IRPF según tramos de renta en cada uno de los Territorios Histórico.

| PFEZ-AREN BILAKAERA. EUSKAL AE / EVOLUCIÓN IRPF. C.A. DE EUSKADI                                    |      |                                       |                |                 |                 |                 |                 |                 |          |               |
|---|------|---------------------------------------|----------------|-----------------|-----------------|-----------------|-----------------|-----------------|----------|---------------|
| TASA NOMINALA ETA EFEKTIBOA ERRENTA-MAILEN ARABERA / TIPO NOMINAL Y EFECTIVO SEGÚN NIVELES DE RENTA |      |                                       |                |                 |                 |                 |                 |                 |          |               |
|   |      | ERRENTA-MAILAK / NIVELES DE RENTA (€) |                |                 |                 |                 |                 |                 |          | GUZTIRA TOTAL |
|   |      | < 6.000                               | 6.000 - 18.000 | 18.000 - 30.000 | 30.000 - 42.000 | 42.000 - 54.000 | 54.000 - 66.000 | 66.000 - 30.000 | > 30.000 |               |
| TASA NOMIN.<br>T. NOMINAL   | 2009 | 22,6                                  | 22,6           | 24,3            | 26,1            | 27,8            | 29,5            | 31,1            | 30,4     | 25,8          |
|   | 2010 | 23,2                                  | 22,9           | 24,5            | 26,4            | 28,2            | 30,0            | 31,8            | 32,5     | 26,2          |
|   | 2011 | 23,3                                  | 22,9           | 24,5            | 26,2            | 28,0            | 29,8            | 31,6            | 31,9     | 26,2          |
|   | 2012 | 23,3                                  | 22,6           | 24,4            | 26,0            | 28,0            | 29,8            | 31,8            | 33,6     | 26,2          |
|   | 2013 | 22,5                                  | 22,6           | 24,4            | 26,1            | 27,9            | 29,8            | 31,8            | 34,0     | 26,3          |
|   | 2014 | 4,0                                   | 11,9           | 18,5            | 22,0            | 24,9            | 27,4            | 29,9            | 33,8     | 21,0          |
| T. EFEKTIBOA<br>T. EFECTIVO   | 2009 | 0,1                                   | 4,6            | 12,5            | 17,8            | 21,4            | 24,4            | 27,0            | 28,7     | 15,5          |
|   | 2010 | 0,0                                   | 5,2            | 14,5            | 19,3            | 22,7            | 25,5            | 28,2            | 30,7     | 16,7          |
|   | 2011 | 0,3                                   | 4,8            | 14,3            | 19,1            | 22,5            | 25,3            | 27,9            | 30,3     | 16,8          |
|   | 2012 | 0,1                                   | 6,1            | 14,4            | 19,1            | 22,7            | 25,5            | 28,3            | 31,7     | 17,1          |
|   | 2013 | 0,2                                   | 6,0            | 14,4            | 19,2            | 22,6            | 25,5            | 28,4            | 32,1     | 17,4          |
|   | 2014 | 1,3                                   | 6,1            | 14,4            | 19,3            | 22,6            | 25,4            | 28,3            | 32,8     | 17,7          |

KOADROA / CUADRO IV.31



GRAFIKOA / GRÁFICO IV.13

### i. PFEZren azterketa sexuaren arabera

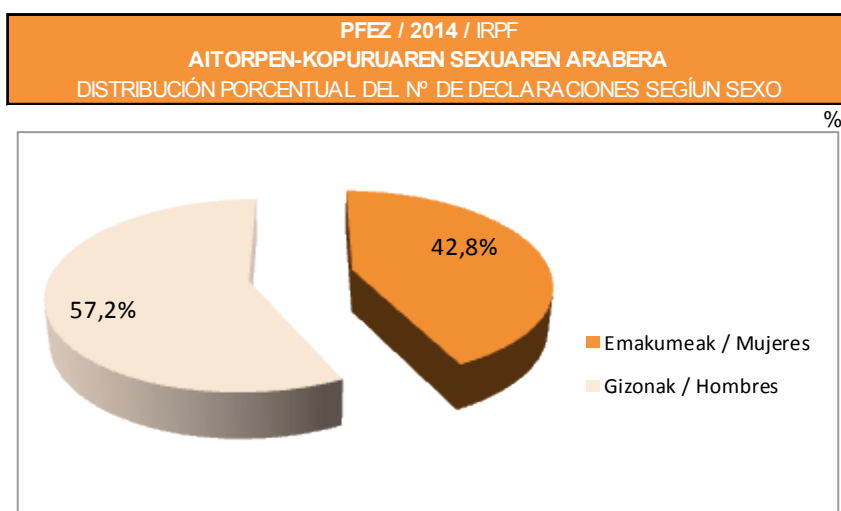
Aitorpen guztiak sailkatze aldera, sexua ezarri behar diegu guztiei. Banaka, familia unitatean sartu gabe eta ezkontide gabeko

### i. Análisis del IRPF en función del sexo

Para clasificar todas las declaraciones tenemos que asignar sexo a todas ellas. Las declaraciones individuales, de sujeto pasivo

batera aurkezturiko aitortenak, aitortzaile bakarrari dagozkie eta sexua ezartzeko garaian ez daukate arazorik. Aitortzailea eta ezkontidea duten baterako aitortenak, aldiz, ezin dira bi aitorten homogeneotan zatitu. Baterako aitorten mota hau familiar sarrerak pertsona bakarrarenak direnean edo desoreka handiko errentak dituztenean erabiltzen da eta, ondorioz, lan edo jardura etekin handiena duen aitortzailearen sexua ezartzen diogu PFEZaren azterketa sexuaren arabera egiterakoan.

no integrado en unidad familiar y las conjuntas sin cónyuge corresponden a un único declarante y no presentan ningún problema a la hora de asignar sexo. Las declaraciones conjuntas con declarante y cónyuge no pueden desglosarse en dos declaraciones homogéneas. Teniendo en cuenta que este tipo de declaración conjunta favorece a las familias con únicos perceptores de ingresos o con una gran desproporción de rentas cuando son dos los perceptores, asignamos el sexo del contribuyente con mayor rendimientos del trabajo y de actividades, para el análisis del IRPF en función del sexo.



**GRAFIKOA / GRÁFICO IV.14**

2014 ekitaldiko aurkeztu ziren aitorten kopuruak sexuaren arabera honako banaketa du:

- Emakumeak: % 42,8
- Gizonak: % 57,2

El número de declaraciones correspondientes al ejercicio 2014 en función del sexo se distribuyen como sigue:

- Mujeres: 42,8%
- Hombres: 57,2%

PFEZ. EUSKAL AE / 2014 / IRPF. C.A. DE EUSKADI  
**AITORPEN KOPURUA ETA ZENBATEKOAK SEXUAREN ARABERA / NÚMERO DE DECLARACIONES E IMPORTES SEGÚN SEXO.**  
**KONTZEPТУ NAGUSIAK / PRINCIPALES CONCEPTOS**

| KONTZEPТУA  | AITORPEN KOP.<br>Nº DECLARACIONES |         | AITORPEN KOP. % /<br>% Nº DECLARACIONES |         | ZENBATEKOAK /IMPORTES<br>ººº€ |            | ZENBATEKOAK % /<br>% IMPORTES |         | CONCEPTO                           |
|---|-----------------------------------|---------|---|---------|-------------------------------|------------|-------------------------------|---------|------------------------------------|
|   | Emakumeak                         | Gizonak | Emakumeak                               | Gizonak | Emakumeak                     | Gizonak    | Emakumeak                     | Gizonak |                                    |
|   | Mujeres                           | Hombres | Mujeres                                 | Hombres | Mujeres                       | Hombres    | Mujeres                       | Hombres |                                    |
| AITORPEN KOPURUA GUZTIRA  | 478.223                           | 640.404 | 42,75                                   | 57,25   |                               |            |                               |         | Nº TOTAL DE DECLARACIONES          |
| ZERGA-OINARRI OROKORRA  | 455.725                           | 610.813 | 42,73                                   | 57,27   | 8.810.848                     | 16.174.874 | 35,26                         | 64,74   | BASE IMPONIBLE GENERAL             |
| LIKIDAZIO-OINARRI OROKORRA  | 448.367                           | 599.966 | 42,77                                   | 57,23   | 8.526.909                     | 14.949.190 | 36,32                         | 63,68   | BASE LIQUIDABLE GENERAL            |
| OINARRI OROKORRAREN KUOTA OSOA  | 365.820                           | 619.914 | 37,11                                   | 62,89   | 1.639.472                     | 3.276.069  | 33,35                         | 66,65   | CUOTA INTEGRADA DE LA BASE GENERAL |
| AURREZTEKO LIKIDAZIO-<br>AURREZTEKO OINARRIAREN<br>KUOTA OSOA GUZTIRA | 381.114                           | 478.485 | 44,34                                   | 55,66   | 920.222                       | 1.245.825  | 42,48                         | 57,52   | BASE LIQUIDABLE DEL AHORRO         |
|   | 376.796                           | 472.053 | 44,39                                   | 55,61   | 201.593                       | 274.533    | 42,34                         | 57,66   | CUOTA INTEGRADA DE LA BASE         |
|   | 468.838                           | 590.935 | 44,24                                   | 55,76   | 1.841.461                     | 3.550.921  | 34,15                         | 65,85   | CUOTA INTEGRADA TOTAL              |
| KENKARAK GUZTIRA  | 409.811                           | 534.336 | 43,41                                   | 56,59   | 387.210                       | 604.861    | 39,03                         | 60,97   | TOTAL DEDUCCIONES                  |
| KUOTA LIKIDOA   | 348.161                           | 521.389 | 40,04                                   | 59,96   | 1.520.701                     | 3.015.706  | 33,52                         | 66,48   | CUOTA LIQUIDA                      |

**KOADROA / CUADRO IV.32**

Oinarri ezargarri orokorra eta oinarri likidagarri orokorraren banaketari dagokionez, oinarri likidagarri orokorraren osieran emakumeen portzentajea handitzen da.

Oinarri ezargarri orokorra:

- Emakumeak: % 35,26
- Gizonak: % 64,74

Oinarri likidagarri orokorra:

- Emakumeak: % 36,32
- Gizonak: % 63,68

Honen arrazoia da gizonak pentsio konpentsagarri eta urteko mantenuagatik murrizpenak eta batera tributatzegatik eginikoak neurri handiago batean erabiltzen dituztela.

Orokorrean, onetsi dezakegu PFEZaren zergabilketan gizonak egiten duten ekarpena % 66,5 dela eta emakumeek % 33,5.

IV.33 koadroan Euskal Autonomia Erkidegoko 2014ko Errentaren PFEZren aitorten finkatua sexuaren arabera ikusten da. (II.1 Eranskina eta N26 eta I26 koadroetako Lurralde Historikoei buruzko informazioa).

En el caso de la distribución de la base imponible general y la base liquidable general, las mujeres aumentan su porcentaje en la composición de la base liquidable general.

Base imponible general:

- Mujeres: 35,26%
- Hombres: 64,74%

Base liquidable general:

- Mujeres: 36,32%
- Hombres: 63,68%

Ello es debido a que las reducciones por pensiones compensatorias y anualidades por alimentos y por tributación conjunta son aplicadas en un porcentaje superior por los hombres.

En general, podemos estimar que la recaudación impositiva en el IRPF aportada por los hombres es el 66,5% del IRPF y por las mujeres el 33,5%.

En el Cuadro IV.33 se presenta la declaración consolidada del IRPF según sexo correspondiente al año 2014 para la Comunidad Autónoma de Euskadi. (la información correspondiente a los Territorios Históricos en el Anexo II.1 cuadros N26 e I26).



PFEZ. AITORPEN BATERATUA. EUSKAL AE / 2014 / IRPF. DECLARACIÓN CONSOLIDADA. C.A. DE EUSKADI  
 AITORPEN KOPURUA ETA ZENBATEKOAK SEXUAREN ARABERA / NÚMERO DE DECLARACIONES E IMPORTES SEGÚN SEXO.

| KONTZEPETUA   | AITORPEN KOP.<br>Nº DECLARACIONES |         | AITORPEN KOP. % /<br>% Nº DECLARACIONES |         | ZENBATEKOAK /IMPORTES<br>€ |            | ZENBATEKOAK % /<br>% IMPORTES |         | CONCEPTO                                   |
|---|-----------------------------------|---------|---|---------|----------------------------|------------|-------------------------------|---------|--|
|   | Emakumeak                         | Gizonak | Emakumeak                               | Gizonak | Emakumeak                  | Gizonak    | Emakumeak                     | Gizonak |  |
|   | Mujeres                           | Hombres | Mujeres                                 | Hombres | Mujeres                    | Hombres    | Mujeres                       | Hombres |  |
| AITORPEN KOPURUA GUZTIRA  | 478.223                           | 640.404 | 42,75                                   | 57,25   |                            |            |                               |         | Nº TOTAL DE DECLARACIONES                  |
| Lanaren etekin garbia   | 422.754                           | 559.164 | 43,05                                   | 56,95   | 8.177.933                  | 14.918.741 | 35,41                         | 64,59   | Rdto. neto del trabajo                     |
| Kapital higigarriaren etekin garbia                             | 2.292                             | 2.960   | 43,64                                   | 56,36   | 7.378                      | 7.755      | 48,75                         | 51,25   | Rdto. neto capital mobiliario              |
| Kapital higiezinaren etekin garbia                              | 28.480                            | 28.191  | 48,44                                   | 51,56   | 217.656                    | 198.134    | 52,35                         | 47,65   | Rdto. neto capital inmobiliario            |
| Jard. ekonomikoaren etekin garbia                               | 43.238                            | 74.996  | 36,57                                   | 63,43   | 530.330                    | 1.084.137  | 32,85                         | 67,15   | Rdto. neto activ. económicas               |
| Ondore-irabaziak  | 4.606                             | 11.125  | 29,28                                   | 70,72   | 3.238                      | 3.412      | 48,69                         | 51,31   | Ganancias Patrimoniales                    |
| ZERGA-OINARRI OROKORRA  | 454.131                           | 606.727 | 42,81                                   | 57,19   | 8.936.620                  | 16.212.244 | 35,53                         | 64,47   | BASE IMPONIBLE GENERAL                     |
| BGAE-etarako ekarpenak  | 140.880                           | 216.067 | 39,47                                   | 60,53   | 233.267                    | 416.947    | 35,88                         | 64,12   | Por aportaciones a EPSVs                   |
| Bat. zerga-ordainketagatik murr.                                | 45.606                            | 200.859 | 18,50                                   | 81,50   | 172.533                    | 827.244    | 17,26                         | 82,74   | Por tributación conjunta                   |
| Konp. penitentsia eta urteko kuota                              | 46                                | 2.287   | 1,97                                    | 98,03   | 246                        | 15.465     | 1,56                          | 98,44   | Por pensiones compens. y anual             |
| Aurreko urteetako lk.-oinarri neg.                              | 616                               | 961     | 39,06                                   | 60,94   | 5.094                      | 7.086      | 41,83                         | 58,17   | Bases lg. negativas años anter             |
| LIKIDAZIO-OINARRI OROKORRA                                      | 448.367                           | 599.966 | 42,77                                   | 57,23   | 8.526.909                  | 14.949.190 | 36,32                         | 63,68   | BASE LIQUIDABLE GENERAL                    |
| KUOTAREN MURRIZKETA   | 465.783                           | 614.659 | 43,11                                   | 56,89   | 595.804                    | 821.530    | 42,04                         | 57,96   | MINORACIÓN DE LA CUOTA                     |
| OINARRI OROKORRAREN KUOTA OSOA                                  | 365.820                           | 619.914 | 37,11                                   | 62,89   | 1.639.472                  | 3.276.069  | 33,35                         | 66,65   | CUOTA ÍNTEGRA DE LA BASE GENERAL           |
| Kapital higigarriaren etekin garbia                             | 372.318                           | 468.615 | 44,27                                   | 55,73   | 580.774                    | 803.226    | 41,96                         | 58,04   | Rdto. neto capital mobiliario              |
| Kapital higiezinaren etekin garbia                              | 30.891                            | 34.711  | 47,09                                   | 52,91   | 139.729                    | 152.907    | 47,75                         | 52,25   | Rdto. neto capital inmobiliario            |
| Ondore-irabaziak  | 85.193                            | 96.409  | 46,91                                   | 53,09   | 243.598                    | 300.187    | 44,80                         | 55,20   | Ganancias Patrimoniales                    |
| AURREZTEKO ZERGA-OINARRIA                                       | 418.484                           | 533.525 | 44,44                                   | 55,66   | 939.259                    | 1.281.164  | 42,30                         | 57,70   | BASE IMPONIBLE DEL AHORRO                  |
| AURREZTEKO LIKIDAZIO-OINARRIA                                   | 381.114                           | 478.485 | 44,34                                   | 55,66   | 920.222                    | 1.245.825  | 42,48                         | 57,52   | BASE LIQUIDABLE DEL AHORRO                 |
| AURREZTEKO OINARRIAREN KUOTA OSOA                               | 376.796                           | 472.053 | 44,39                                   | 55,61   | 201.593                    | 274.533    | 42,34                         | 57,66   | CUOTA ÍNTEGRA DE LA BASE DEL AHORRO        |
| KUOTA, %3ra tributatzen duten irabaziak                         | 5.237                             | 6.846   | 43,34                                   | 56,66   | 387                        | 561        | 40,84                         | 59,16   | CUOTA Tributación ganancias al 3%          |
| KUOTA OSOA GUZTIRA  | 468.838                           | 590.935 | 44,24                                   | 55,76   | 1.841.461                  | 3.550.921  | 34,15                         | 65,85   | CUOTA ÍNTEGRA TOTAL                        |
| Ondorengoak   | 186.033                           | 244.021 | 43,26                                   | 56,74   | 122.162                    | 193.444    | 38,71                         | 61,29   | Descendientes                              |
| Seme-alaben urteko mantenuak                                    | 681                               | 13.413  | 4,83                                    | 95,17   | 167                        | 3.663      | 4,36                          | 95,64   | Anualidades alimentos a hijos              |
| Aurreko ahaideak  | 3.199                             | 4.159   | 43,48                                   | 56,52   | 934                        | 1.220      | 43,38                         | 56,62   | Ascendientes                               |
| Ezgaratasuna  | 47.556                            | 74.138  | 39,08                                   | 60,92   | 52.788                     | 81.893     | 39,20                         | 60,80   | Discapacidad                               |
| Adina (65 urtetik gora)   | 95.140                            | 122.179 | 43,78                                   | 56,22   | 46.936                     | 81.975     | 36,41                         | 63,59   | Edad (más de 65 años)                      |
| Ezgai. ondare babestuan ekarp.                                  | 52                                | 104     | 33,33                                   | 66,67   | 81                         | 175        | 31,76                         | 68,24   | Aport patrimonio discapacitados            |
| Ohiko bizilekuaren alokairua                                    | 28.374                            | 36.736  | 43,58                                   | 56,42   | 27.308                     | 36.414     | 42,85                         | 57,15   | Alquiler de vivienda habitual              |
| Étxebizitza-aurrezkia   | 3.196                             | 3.952   | 44,71                                   | 55,29   | 3.240                      | 4.369      | 42,58                         | 57,42   | Ahorro vivienda                            |
| Ohiko bizilekua   | 135.038                           | 190.666 | 41,46                                   | 58,54   | 119.222                    | 181.162    | 39,69                         | 60,31   | Adquisición vivienda habitual              |
| Inbertsioa jarduera   | 333                               | 567     | 37,00                                   | 63,00   | 738                        | 1.217      | 37,73                         | 62,27   | Inversión activ. económicas                |
| Langileen partaidetza enpresan                                  | 105                               | 229     | 31,44                                   | 68,56   | 32                         | 138        | 18,89                         | 81,11   | Particip. trabajadores empresa             |
| Jardueraren hasiera   | 44                                | 105     | 29,53                                   | 70,47   | 68                         | 144        | 32,10                         | 67,90   | Inicio actividad                           |
| Mezenasgo-jarduerak   | 116.174                           | 132.996 | 46,82                                   | 53,18   | 6.620                      | 7.540      | 46,75                         | 53,25   | Actividades de mecenazgo                   |
| Zergapetze bikotitza  | 1.362                             | 2.065   | 39,74                                   | 60,26   | 1.881                      | 3.834      | 32,92                         | 67,08   | Doble imposición                           |
| Sindikatuaren Kuotengetik                                       | 78.741                            | 122.123 | 39,20                                   | 60,80   | 2.797                      | 4.521      | 38,22                         | 61,78   | Cuotas sindicales                          |
| Bestelako kenkakak  | 8.460                             | 11.910  | 41,61                                   | 58,39   | 2.235                      | 3.153      | 41,48                         | 58,52   | Otras deducciones                          |
| KENKARIAK GUZTIRA   | 409.811                           | 534.336 | 43,41                                   | 56,59   | 387.210                    | 604.861    | 39,03                         | 60,97   | TOTAL DEDUCCIONES                          |
| KUOTA LIKIDOA   | 348.161                           | 521.389 | 40,04                                   | 59,96   | 1.520.701                  | 3.015.706  | 33,52                         | 66,48   | CUOTA LÍQUIDA                              |
| Gehikuntza, aurr. ko ek. etako kenkarietarako esk. galtzeagatik | 525                               | 927     | 37,45                                   | 62,55   | 2.057                      | 3.582      | 36,47                         | 63,53   | Incremento pérdida dcho deducción ej. ant. |
| Lanarenak   | 354.216                           | 531.683 | 39,98                                   | 60,02   | 1.347.248                  | 2.845.832  | 32,13                         | 67,87   | Del trabajo                                |
| Kapital higigarriarenak   | 347.823                           | 506.736 | 40,70                                   | 59,30   | 132.557                    | 182.294    | 42,10                         | 57,90   | Del capital mobiliario                     |
| Kapital higiezinarenak  | 24.448                            | 25.633  | 48,82                                   | 51,18   | 52.224                     | 48.578     | 51,81                         | 48,19   | Del capital inmobiliario                   |
| Ekonomi jarduerenak   | 46.290                            | 78.638  | 37,05                                   | 62,95   | 96.125                     | 196.283    | 32,87                         | 67,13   | De actividades                             |
| Inbertsio Kolektiboko Bestelakoak                               | 28.252                            | 29.579  | 48,85                                   | 51,15   | 6.819                      | 10.186     | 40,10                         | 59,90   | De instit. inversión colectiva             |
| Bestelakoak   | 499                               | 927     | 34,99                                   | 65,01   | 222                        | 290        | 43,35                         | 56,65   | Otras                                      |
| KONTURAKO ORDAINKETAK, GUZTIRA                                  | 469.881                           | 631.406 | 42,67                                   | 57,33   | 1.635.289                  | 3.283.368  | 33,25                         | 66,75   | TOTAL PAGOS A CUENTA                       |
| KUOTA DIFERENTZIALA   | 478.223                           | 643.417 | 42,64                                   | 57,36   | -113.029                   | -264.602   | 29,93                         | 70,07   | CUOTA DIFERENCIAL                          |

KOADROA / CUADRO IV.33

IV.34 koadroan Euskal Autonomia Erkidegoko 2014ko Errentaren PFEZren aitortzen finkatua batz besteko zenbatekoak ikusten dira sexuaren arabera.

En el Cuadro IV.34 se presenta los importes medios de la declaración consolidada del IRPF según sexo correspondiente al año 2014 para la Comunidad Autónoma de Euskadi.

PFEZ. AITORPEN BATERATUA, EUSKAL AE / 2014 / IRPF. DECLARACIÓN CONSOLIDADA. C.A. DE EUSKADI  
BATEZ BESTEKO ZENBATEKOAK SEXUAREN ARABERA / IMPORTES MEDIOS SEGÚN SEXO.

€

| KONTZEPTUA  | BATEZ BESTEKO ZENB. IMPORTES MEDIOS |                    | GIZONAK/EMAKU MEAK ALDEA<br>% DIFERENCIA<br>HOMBRES/ MUJERES | CONCEPTO                                     |
|---|-------------------------------------|--------------------|--|--|
|   | Emakumeak<br>Mujeres                | Gizonak<br>Hombres |  |  |
| <b>AITORPEN KOPURUA GUZTIRA</b>                                 | <b>478.223</b>                      | <b>640.404</b>     | <b>33,91</b>   | <b>Nº TOTAL DE DECLARACIONES</b>             |
| . Lanaren etekin garbia   | 19.344                              | 26.680             | 37,92  | . Rdto. neto del trabajo                     |
| . Kapital higigarriaren etekin garbia                           | 3.219                               | 2.620              | -18,61   | . Rdto. neto capital mobiliario              |
| . Kapital higiezinaren etekin garbia                            | 8.217                               | 7.028              | -14,46   | . Rdto. neto capital inmobiliario            |
| . Jard. ekonomikoen etekin garbia                               | 12.265                              | 14.456             | 17,86  | . Rdto. neto activ. económicas               |
| . Ondore-irabaziak  | 703                                 | 307                | -56,38   | . Ganancias Patrimoniales                    |
| <b>ZERGA-OINARRI OROKORRA</b>                                   | <b>19.679</b>                       | <b>26.721</b>      | <b>35,79</b>   | <b>BASE IMPONIBLE GENERAL</b>                |
| . BGAE-etarako ekarpenak  | 1.656                               | 1.930              | 16,54  | . Por aportaciones a EPSVs                   |
| . Bat. zerga-ordainketagatiko murr.                             | 3.783                               | 4.119              | 8,87   | . Por tributación conjunta                   |
| . Konp.-pentsioak eta urteko kuota                              | 5.342                               | 6.762              | 26,58  | . Por pensiones compens. y anual             |
| . Aurreko urteetako lik.-oinarri neg.                           | 8.270                               | 7.497              | -9,35  | . Bases liq. negativas años anter.           |
| <b>LIKIDAZIO-OINARRI OROKORRA</b>                               | <b>19.018</b>                       | <b>24.917</b>      | <b>31,02</b>   | <b>BASE LIQUIDABLE GENERAL</b>               |
| <b>KUOTAREN MURRIZKETA</b>                                      | <b>1.279</b>                        | <b>1.337</b>       | <b>4,49</b>  | <b>MINORACIÓN DE LA CUOTA</b>                |
| <b>OINARRI OROKORRAREN KUOTA OSOA</b>                           | <b>4.482</b>                        | <b>5.285</b>       | <b>17,92</b>   | <b>CUOTA ÍNTEGRA DE LA BASE GENERAL</b>      |
| . Kapital higigarriaren etekin garbia                           | 1.560                               | 1.691              | 8,44   | . Rdto. neto capital mobiliario              |
| . Kapital higiezinaren etekin garbia                            | 4.523                               | 4.405              | -2,61  | . Rdto. neto capital inmobiliario            |
| . Ondore-irabaziak  | 2.859                               | 2.920              | 2,12   | . Ganancias Patrimoniales                    |
| <b>AURREZTEKO ZERGA-OINARRIA</b>                                | <b>2.244</b>                        | <b>2.300</b>       | <b>2,46</b>  | <b>BASE IMPONIBLE DEL AHORRO</b>             |
| <b>AURREZTEKO LIKIDAZIO-OINARRIA</b>                            | <b>2.415</b>                        | <b>2.604</b>       | <b>7,83</b>  | <b>BASE LIQUIDABLE DEL AHORRO</b>            |
| <b>AURREZTEKO OINARRIAREN KUOTA OSOA</b>                        | <b>535</b>                          | <b>582</b>         | <b>8,70</b>  | <b>CUOTA ÍNTEGRA DE LA BASE DEL AHORRO</b>   |
| . KUOTA, %3ra tributatzen duten irabaziak                       | 74                                  | 82                 | 10,79  | . CUOTA Tributación ganancias 3%             |
| <b>KUOTA OSOA GUZTIRA</b>                                       | <b>3.928</b>                        | <b>6.009</b>       | <b>52,99</b>   | <b>CUOTA ÍNTEGRA TOTAL</b>                   |
| . Ondorengoak   | 657                                 | 793                | 20,72  | . Descendientes                              |
| . Seme-alaban urteko mantenuak                                  | 245                                 | 273                | 11,31  | . Anualidades alimentos a hijos              |
| . Aurreko ahaideak  | 292                                 | 293                | 0,41   | . Ascendientes                               |
| . Ezgaitasuna   | 1.110                               | 1.105              | -0,49  | . Discapacidad                               |
| . Adina (65 urtetik gora)                                       | 493                                 | 671                | 36,00  | . Edad (más de 65 años)                      |
| . Ezgai. ondare babestuari ekarp.                               | 1.562                               | 1.678              | 7,44   | . Aport. patrimonio discapacitados           |
| . Ohiko bizilekuaren alokairua                                  | 962                                 | 991                | 2,99   | . Alquiler de vivienda habitual              |
| . Etxebizitza-aurrezkia   | 1.014                               | 1.105              | 9,05   | . Ahorro vivienda                            |
| . Ohiko bizilekua   | 883                                 | 950                | 7,62   | . Adquisición vivienda habitual              |
| . Inbertsioa jarduera   | 2.215                               | 2.147              | -3,07  | . Inversión activ. económicas                |
| . Langileen partaidetza enpresan                                | 307                                 | 603                | 96,83  | . Particip. trabajadores empresa             |
| . Jardueraren hasiera   | 1.542                               | 1.367              | -11,35   | . Inicio actividad                           |
| . Mezenasgo-jarduerak   | 57                                  | 57                 | -0,52  | . Actividades de mecenazgo                   |
| . Zergapetze bikoitza   | 1.381                               | 1.857              | 34,41  | . Doble imposición                           |
| . Sindikatuen Kuotengatik                                       | 36                                  | 37                 | 4,22   | . Cuotas sindicales                          |
| . Bestelako kenkariak   | 264                                 | 265                | 0,20   | . Otras deducciones                          |
| <b>KENKARIAK GUZTIRA</b>  | <b>945</b>                          | <b>1.132</b>       | <b>19,81</b>   | <b>TOTAL DEDUCCIONES</b>                     |
| <b>KUOTA LIKIDOA</b>  | <b>4.368</b>                        | <b>5.784</b>       | <b>32,42</b>   | <b>CUOTA LÍQUIDA</b>                         |
| . Gehikuntza, aurr.ko ek.etako kenkarietarako esk. galtzeagatik | 3.917                               | 3.864              | -1,35  | . Incremento perdida dcho deducción ej. ant. |
| . Lanarenak   | 3.803                               | 5.352              | 40,73  | . Del trabajo                                |
| . Kapital higigarriarenak                                       | 381                                 | 360                | -5,61  | . Del capital mobiliario                     |
| . Kapital higiezinarenak  | 2.136                               | 1.895              | -11,28   | . Del capital inmobiliario                   |
| . Ekonomi jarduerenak   | 2.077                               | 2.496              | 20,20  | . De actividades                             |
| . Inbertsio Kolektiboko   | 241                                 | 344                | 42,67  | . De instt. inversión colectiva              |
| . Bestelakoak   | 444                                 | 312                | -29,64   | . Otras                                      |
| <b>KONTURAKO ORDAINKETAK, GUZTIRA</b>                           | <b>3.480</b>                        | <b>5.200</b>       | <b>49,42</b>   | <b>TOTAL PAGOS A CUENTA</b>                  |
| <b>KUOTA DIFERENTZIALA</b>                                      | <b>-236</b>                         | <b>-411</b>        | <b>74,00</b>   | <b>CUOTA DIFERENCIAL</b>                     |

KOADROA / CUADRO IV.34



### 3.a.2. Sozietateen gaineko Zerga

#### a. Aurkezpeneko datuak

PFEZren inguruan aipatu dugunaren haritik, atal honetan egiten den SZren analisirako erabili diren datu estatistikoak, guztiguztiak, 2014ko ekitaldiko likidazioei dagozkie, 2015ean aurkeztutakoei, hain zuzen ere.

Aztertu diren datuak jatorriko urtean, hau da, 2014an, indarrean zegoen araudiaren arabera likidatuak izan dira.

Zerga horrek oro har izaten dituen ezaugarri nagusiak honako hauek dira:

#### Zergapeko egitatea

Zergapeko egitatea da subjektu pasiboak errenta eskuratzea, bere jatorria zeinahi izanda ere.

#### Zerga-oinarria

Zerga-oinarria emaitza zenbagarritik abiatuz kalkulatzen da, hori Foru Arauan aurrez ikusten diren egokitzapenekin zuzentzen da eta, egokia denean, lehenagoko ekitaldietako zerga-oinarri negatiboan konpentsazioak murrizten du.

Emaitza zenbagarritik abiatuz kalkulatzen da, eta foru-arauetan aurreikusitako manuekin zuzentzen da.

#### Zuzenketak gastuen atalean

##### 1. Amortizazioa

Foru Arauetan amortizazio taula soil eta praktikoa bat jaso da.

Oro har, amortizazio askatasuna onartzen zaie 1.500 eurorainoko balio unitarioa daukaten ibilgetu material eta ez-materialeko elementuei eta enpresaren eragin kutsatzailearen murrizketa eta zuzenketaren menpe dauden aktibo berrien elementuei eta kutsatutako lurzoruen garbiketarekin lotutako ibilgetu material eta ez-materialeko elementuei.

Ibilgetu material eta ez-materialeko elementuek amortizazio askatasuna izango dute, eraikinek izan ezik, I+Garen mende daudenek, baita ibilgetu ez-material gisa

### 3.a.2. Impuesto sobre Sociedades

#### a. Datos de presentación

Al igual que se ha comentado con relación al IRPF, los datos estadísticos que se han utilizado para el análisis del IS, que se lleva a cabo en este apartado, se refieren a la totalidad de las liquidaciones del ejercicio 2014, presentadas en 2015.

Los datos analizados fueron liquidados con arreglo a la normativa vigente en su año de origen, es decir, 2014.

Las principales características que, con carácter general, configuran este impuesto son las siguientes:

#### Hecho imponible

Constituye el hecho imponible la obtención de renta por el sujeto pasivo, cualquiera que sea su fuente u origen.

#### Base imponible

La base imponible se calcula partiendo del resultado contable, corrigiendo éste con los ajustes previstos en la Norma Foral y minorado, en su caso, por la compensación de bases imponibles negativas de ejercicios anteriores.

Se calcula partiendo del resultado contable, corrigiendo éste con los preceptos previstos en las Normas Forales.

#### Correcciones en materia de gastos:

##### Amortización

Las Normas Forales incluyen una tabla de amortizaciones sencilla y práctica en el uso.

Se reconoce con carácter general la libertad de amortización a los elementos del inmovilizado material e inmaterial cuyo valor unitario no exceda de 1.500 euros y de los activos nuevos afectos a la reducción y corrección del impacto contaminante de la empresa y a los elementos del inmovilizado material e inmaterial relacionados con la limpieza de suelos contaminados.

Gozarán de libertad de amortización los elementos del inmovilizado material e intangible, excepto edificios, afectos a I+D, así como los gastos de I+D activados como

aktibatutako I+Garen gastuek ere.

Merkataritzako Funtza eta beste aktibo ez-material batzuk amortizatzeke aukera urteko gehieneko muga beren zenbatekoaren zortziena izanik.

2014. urtetik aurrera, mikroenpresentzat bakarrik, ezarri da zerga oinarriari euren oinarri positiboaren % 20ko gastu kengarria aplikatu diezaioketela.

### Zuzenketak sarreren atalean

#### 1. Zergapetze bikoitzaren ezabaketa

Tratamendu berria eman zaio zergapetze bikoitzaren ezabaketari, salbuespenaren mekanismoa oinarrian aplikatuz, eta tratamendu hori errenta guztietara zabaldu da (hala dibidenduak nola parte hartzeen eskualdaketaren emaitzako errentak), berdin da horien iturria atzerrikoa izan zein ez izan, baldin eta beharkizun jakin batzuk betetzen badira.

#### 2. Aparteko mozkinak berriz inbertitzea

Posible izango da zergaren zerga-oinarrian ez sartzea:

Erakundearen aktibo finko material eta ez-materialen transmisioetan eskuratutako errentak, ustiaketa ekonomikoen menpe badaude, eta transmisioaren zenbatekoa aktibo finko berrietan inbertitzen da.

Balore-zorroaren eskualdaketaren kasuan, lorturiko errentaren %60 baldin eta eskualdatu diren baloreek ematen zuten partaidetza gutxienez %5 bazen eta horien jabe bazen gutxienez urtebete bat lehenago.

Berriz inbertitzeko epea berriz inbertitzen den elementua entregatu edo eskuragarri jarri aurreko urtetik haren osteko 3 urtera artekoa da.

#### 3. Partaidetza-maileguak

Posible izango da zerga-oinarrian ez sartzea partaidetza-maileguetatik datozen etekinak, entitate mailegu-hartzailearen mozkinen ondorioa diren heinean.

inmovilizado intangible.

Se reconoce la posibilidad de amortizar el Fondo de Comercio y otros activos inmateriales con un límite anual máximo de la octava parte de su importe.

A partir de 2014, se establece un gasto deducible de la base imponible específico para microempresas por importe del 20% de su base positiva.

### Correcciones en materia de ingresos:

#### 1. Eliminación de la doble imposición

Se da un nuevo tratamiento de la eliminación de la doble imposición, aplicándose el mecanismo de exención en base, extendiendo este tratamiento a todas las rentas, tanto dividendos como rentas derivadas de la transmisión de participaciones, sean de fuente extranjera o no, siempre que cumplan con determinados requisitos.

#### 2. Reinversión en beneficios extraordinarios

Podrán no integrarse en la base imponible del impuesto:

Las rentas obtenidas en la transmisión de los activos fijos materiales e inmateriales de la entidad si están afectos a explotaciones económicas y el importe de la transmisión se invierte en nuevos activos fijos.

En el caso de transmisión de la cartera de valores, el 60% de la renta obtenida si los valores transmitidos otorgaban una participación de al menos el 5% y se hubiesen poseído, al menos, con 1 año de antelación.

Se establece como plazo de reinversión el comprendido entre el año anterior a la entrega o puesta a disposición del elemento en el que se reinvierte y los 3 años posteriores.

#### 3. Prestamos participativos

Posibilidad de no integración en la base imponible de los rendimientos procedentes de préstamos participativos, en la medida en que los mismos sean consecuencia de los

### Balioespen-erregelen arloko zuzenketak eta abusuaren aurkako neurriak

#### Azpikapitalizazioa

Zorpetze-ratioa murrizteko erregimena mantentzen da (zerga-ondorioetarako ondare garbiari 3 koefizientea aplikatuz ateratzen den emaitza). Muga hori ez da aplikagarria izango baldin eta entitate lotuekiko zorpetze garbia 10 milioi eurotik gorakoa ez bada.

Zergadunak ez du muga hori aplikatuko frogatzen badu finantzaketa maila bera lor zezakeela entitate ez-lotuengandik.

#### Emaitzaren aplikazioari dagozkion zuzenketak

##### 1. Enpresen kapitalizazio sustatzeko konpentsazioa

Zerga-oinarritik kendu ahal izango dira zerga-ondorioetarako ondare garbiak aurreko bi ekitaldietako batez bestekoaren aldean izandako gehikuntzaren % 10. Zenbateko hori erreserba batean sartu beharko da, eta ezingo da erreserba hori baliatu harik eta kenkaria aplikatu duten zergaldia amaitzen denetik bost urte igaro arte, gutxienez.

##### 2. Mozkinak nibelatzeko erreserba berezia

Zerga-oinarrian murriztu ahal izango da mozkinak nibelatzeko erreserba berezi bat zuzkitzeko erabiltzen den kontabilitateko emaitza positiboaren zenbatekoa. Kenkariak ez du gaindituko gehieneko muga hau: emaitza horretatik merkataritzako legeriarekin bat libreki erabil dezaketen zatiaren %10. Gainera, murrizketak ezingo du gainditu zergaldiko zerga-oinarriaren zenbatekoaren %15, eta erreserbaren saldoak inoiz ere ezingo du gainditu sozietatearen ondare garbiaren %20.

##### 3. Ekintzailtza sustatzeko eta ekoizpen-jarduera sendotzeko erreserba berezia

Zerga-oinarrian murriztu ahal izango da ekintzailtza sustatzeko eta ekoizpen-

beneficios de la entidad prestataria.

### Correcciones en materia de reglas de valoración y medidas antiabuso

#### Subcapitalización

Se mantiene un régimen de limitación del ratio de endeudamiento (del resultado de aplicar el coeficiente 3 al importe del patrimonio neto a efectos fiscales). Esta limitación no será aplicable cuando el endeudamiento neto con entidades vinculadas no exceda de 10 millones de euros.

El contribuyente podrá obviar esta limitación si prueba que habría podido obtener el mismo nivel de financiación de entidades no vinculadas.

#### Correcciones en materia de aplicación del resultado

##### 1. Compensación para fomentar la capitalización empresarial

Puede deducirse de la base imponible una cantidad equivalente al 10% del importe del incremento del patrimonio neto a efectos fiscales respecto a la media de los dos ejercicios anteriores, y siempre que dicha cantidad se destine a una reserva especial indisponible por un plazo mínimo de 5 años.

##### 2. Reserva especial para nivelación de beneficios

Puede deducirse de la base imponible el importe del resultado contable positivo que se destine a la "reserva especial para nivelación de beneficios". La deducción tiene como límite el 10% del resultado del que la sociedad pueda disponer libremente de acuerdo con la legislación mercantil. Además, esta reducción no puede superar el 15% del importe de la base imponible del periodo impositivo y el saldo de la reserva tampoco puede superar en ningún momento el 20% del patrimonio neto de la sociedad.

##### 3. Reserva especial para el fomento del emprendimiento y el reforzamiento de la actividad productiva

Reducción de la base imponible del 60% del importe del resultado contable positivo que se

jarduera sendotzeko erreserba berezia zuzkitzeko haien kontabilitateko emaitza positibotik hartzen den zenbatekoaren %60.

#### 4. Baloratzeko arauak: zuzenketa monetarioa

Ibilgetuaren (materiala eta ez-materiala) ondare elementuen transmisioetan eskuratutako errentetan inflazioaren eragina ezabatzeko plusbalioak zuzentzeko sistema erraz bat ezarri da.

#### 5. Zerga-oinarri negatiboen konpentsazioa

Zerga-oinarri negatiboak ondorengo urte jarraituetan bukatutako ezarpen aldietako errenta positiboekin konpentsatu ahalko dira.

##### Zerga-tasa

Tasa orokorra % 28 da.

Mikroenpresentzat eta enpresa txikientzat: % 24an ezarri da tasa hori.

##### Kuota osoa

Likidazio-oinarriari karga-tasa aplikatzearen emaitza da.

##### Kuota likidoa

Kuota likidoa kuota osoari zergapetze bikoitza saihesteko kenkariak aplikatu ondoren geratzen den kopurua da.

##### Kuota efektiboa

kuota likidotik kenkariaren zenbatekoa kenduta geratzen den kopurua da.

##### Kenketak

Eremu honetan, enplegu sorkuntzari laguntzen dioten jarduera ekonomikoetan pizgarri fiskalak indartu egiten dira, kontratazioak sustatzeko eta langabetuen gehikuntza arintzeko asmoz.

Hurrengo kenketen emaitza diren zenbatekoek kuota likidoaren zenbatekoa murrizten dute.

A) Aktibo finko materialetan inbertitzea sustatzeko kenketak.

destine a una "reserva especial para el fomento del emprendimiento y el reforzamiento de la actividad productiva".

#### 4. Reglas de valoración: corrección monetaria

Se establece un sistema sencillo de corrección de las plusvalías para la eliminación del efecto de la inflación en las rentas obtenidas en las transmisiones de elementos patrimoniales del inmovilizado, material e inmaterial.

#### 5. Compensación de bases imponibles negativas

Las bases imponibles negativas podrán ser compensadas con las rentas positivas de los periodos impositivos que concluyan en los quince años sucesivos.

##### Tipo impositivo

El tipo general está establecido en el 28%.

Para las microempresas y pequeñas empresas se establece en el 24%.

##### Cuota íntegra

Es la cantidad resultante de aplicar a la base liquidable el tipo de gravamen.

##### Cuota líquida

Es la cantidad resultante de minorar la cuota íntegra en el importe de las deducciones por doble imposición.

##### Cuota efectiva

Es la cantidad resultante de minorar la cuota líquida en el importe de las deducciones.

##### Deducciones

En este campo, se potencian los incentivos fiscales en las actividades económicas que contribuyen en la creación de empleo, con el objetivo de incentivar las contrataciones y paliar el incremento de desempleados.

Los importes resultantes de las deducciones siguientes minoran el importe de la cuota líquida:

A) Deducciones para incentivar inversiones en activos fijos materiales.

1. Aktibo finko material berrietan inbertitzearen ondoriozko kenketa: inbertsioaren zenbatekoaren % 10.

2. Aktibo finkoko elementuetan egiten duen inbertsioa hobekuntza moduan agertzen da kontabilitatean inbertitzearen ondoriozko kenketa: inbertsioaren zenbatekoaren % 5.

B) Jarduera jakin batzuk gauzatzea sustatzeko kenketak.

1. Ikerketa eta garapeneko jarduerak gauzatzearen ondoriozko kenketa:

- Jarduera horretan aritzean egindako gastuen % 30 eta gastu horien zenbateko aurreko bi urteetako batez besteko gastua baino gehiago denean % 50.

- Horrez gain, I+Geko proiektuetan soilik adskribituta dagoen langileria prestatuaren langileriaren inguruko gastuen % 20, eta Unibertsitateek, Ikerketa Erakunde Publikoek edo Teknologia Zentroek, eta Zientzia, Teknologia eta Berrikuntzaren Euskal Sarean dauden erakundeek kontratatutako proiektuei dagozkienak.

- Ibilgetuko elementuetan egindako inbertsioen % 10 (higiezinak eta lurraz izan ezik) jarduera horietarako soilik direnak.

2. Teknologia berrikuntzako jarduerak gauzatzearen ondoriozko kenketa:

- Kalitatea ziurtatzeko arauak betetzearen ziurtagiria eskuratzeko eta Unibertsitateei, Ikerketa Erakunde Publikoek edo Teknologia Zentroek, eta Zientzia, Teknologia eta Berrikuntzaren Euskal Sarean dauden erakundeek agindutako proiektuen gastuen % 20.

- Diseinu industrial, ekoizpen prozesuetako ingeniari eta teknologia aurreratua bereganatzeko gastuen % 15.

3. Garapen iraunkorra, ingurumenaren kontserbazioa eta hobekuntza eta energia-iturrien aprobetxamendu eraginkorra

1. Deducción por inversiones en activos fijos materiales nuevos: 10% del importe de la inversión.

2. Deducción por inversiones en elementos del activo no corriente que tengan el tratamiento contable de mejoras: 5% del importe de la inversión.

B) Deducciones para incentivar la realización de determinadas actividades.

1. Deducción por la realización de actividades de investigación y desarrollo:

- El 30% de los gastos efectuados por este concepto y del 50% del exceso sobre la media cuando el importe de dichos gastos sea mayor a la media efectuada en los dos años anteriores.

- Adicionalmente, el 20% de los gastos de personal del personal cualificado adscritos en exclusiva a proyecto de I+D, y los que correspondan a proyectos contratados con Universidades, Organismos Públicos de Investigación o Centros Tecnológicos, y con Entidades integradas en la Red Vasca de Ciencia, Tecnología e Innovación.

- El 10% de las inversiones en elementos del inmovilizado (excepto inmuebles y terrenos) afectos exclusivamente a estas actividades.

2. Deducción por la realización de actividades de innovación tecnológica:

- El 20% de los gastos correspondientes a la obtención del certificado de cumplimiento de las normas de aseguramiento de la calidad y proyectos que se encarguen a Universidades, Organismos Públicos de Investigación o Centros Tecnológicos, y Entidades integradas en la Red Vasca de Ciencia, Tecnología e Innovación.

- El 15% de los gastos en diseño industrial, ingeniería de procesos de producción y adquisición de tecnología avanzada.

3. Deducción por inversiones y gastos vinculados a proyectos que procuren el desarrollo sostenible, la conservación y

bultzatzen duten proiektuei lotutako inbertsio eta gastuen ondorio den kenketa:

- Teknologia Garbien Euskal Zerrenda sartutako ekipoetan egindako inbertsioak: % 30.
- Eragin kutsatzailearen murrizketa eta zuzenketaren menpe dauden aktibo finko materialak: % 15.

4. Enplegua sortzeagatik egiten den kenketa: ezarri zen 4.900 euroko kenkaria mugagabeko lan kontratuaz kontrataturiko edozein talde motagatik. Eta 9.800koa, lan-merkatuan sartzeko zailtasunak dituzten kolektiboetakoren batean sartutako langile batekin hitzartutako kontratu bakoitzeko.

C) Kultura ezagutzera zabaltzeko pizgarriak, ekoizpen zinematografikoetan eta liburuak argitaratzeko egindako inbertsioak:

- Ekoizpen zinematografikoak: ekoizpenaren kostua, kopiak egiteko gastuak eta publizitateak eta promozioak eragiten dituzten gastuen % 30.
- Liburuen argitalpena: liburuak argitaratzeko inbertsioaren % 5.

#### Gutxienez ordaindu beharrekoa

Ezarri egin da kuota likidoa kenkariak aplikatuta murriztearen ondoriozko kuota efektiboa ezin dela izan kasu hauetako ehunekoa baino gutxiago:

- Oro har: zerga-oinarriaren % 13.
- Enpresa txikiak edo mikroenpresak: zerga-oinarriaren % 11.

2014an, enpresa txiki eta ertainen araubide berezia araubide orokorraren barruan sartu da; hala ere, haren berezitasunak mantendu ditu eta hauek dira:

- Mikroenpresa eta enpresa txikientzat: % 24an ezarri da tasa hori, eta aplikaziokoa da zerga-oinarri guztirako.

mejora del medio ambiente y el aprovechamiento más eficiente de fuentes de energía:

- Inversiones en equipos incluidos en el Listado Vasco de Tecnologías Limpias: 30%.
- Inversiones en activos fijos materiales nuevos afectos a la reducción y corrección del impacto contaminante: 15%.

4. Deducción por creación de empleo: se establece una deducción de 4.900 euros por cada contrato laboral indefinido para cualquier tipo de colectivo, y de 9.800 euros si el trabajador está incluido en alguno de los colectivos con especiales dificultades de inserción en el mercado laboral.

C) Incentivos para el fomento de la cultura, inversiones en producciones cinematográficas y en edición de libros:

- Producciones cinematográficas: 30% del coste de la producción, gastos de obtención de copias y gastos de publicidad y promoción.
- Edición de libros: 5% de la inversión en la edición de los libros.

#### Tributación mínima

Se ha establecido que la reducción de la cuota líquida por aplicación de las citadas deducciones no puede dar lugar a una cuota efectiva inferior a los siguientes porcentajes:

- Con carácter general: 13% de su base imponible.
- Para las pequeñas empresas o microempresas: 11% de su base imponible.

En 2014, el régimen especial de las pequeñas y medianas empresas se integra en el régimen general, conservando sus peculiaridades, consistentes en:

- Tipo especial de gravamen para las microempresas y pequeñas empresas: se establece en el 24% y es de aplicación a toda la base imponible.

- Enpresa txikiei amortizatzeko askatasuna eta 1,5 eta ertainetarako taulan ezarritako gehieneko koefizienteen arteko biderketa eginez lortzen den emaitzako amortizazio baten aplikazioa.

- Zordunen balizko kaudimengabeziengatik kredituen narriaduragatik galerak. KPOren balioespeneko arauak ez dituzte zehazten galera horien hornidurako irizpideak, baina arau fiskalak salbuetsi egiten du hornidura orokorren zerga-kengarritasuna. Arau orokor hori salbuetsi egiten da enpresa txiki eta ertainetarako, Sozietateen gaineko Zergaren foru-arauek ahalbidetu egiten baitute hornidura orokorren zerga-kengarritasuna, zenbateko-muga batekin, % 1, zerga-aldia amaitzen denean dauden zordunen aldean.

#### **b. Sozietateen gaineko Zerga ordaintzeko modua**

Ordaintzeko moduaren arabera, entitateak honela sailkatzen dira:

- Zergak Foru Aldundi bakarrean ordaintzen dituzten sozietateak.
- Zergak Administrazio bat baino gehiagotan ordaintzen dituzten sozietateak, eta horietariko bat Foru Aldundietariko bat izanik.

Zergak Foru Aldundi bakar batean ordaintzen dituzte:

- Helbide fiskala lurralde historiko batean daukaten sozietateak, aurreko ekitaldian gauzatu dituzten jardueren bolumena 7 milioi eurotik beherakoa izan denean.
- Beren jardueren bolumena 7 milioi euro baino gehiagokoa izanik, lurralde historiko batean soilik jardun duten eta zergak Foru Aldundi horretan ordaintzen dituzten sozietateak.

Beren helbide fiskala zeinahi izanda ere, lurralde bat baino gehiagotan jarduten dute sozietateak, aurreko urteko jardueren bolumena 7 milioi euro baino gehiagokoa

- Libertad de amortización a las pequeñas empresas y aplicación de una amortización resultante de multiplicar por 1,5 los coeficientes máximos establecidos en tabla para las medianas.

- Pérdidas por deterioro de los créditos por posibles insolvencias de deudores. Las normas de valoración del PGC no especifican los criterios de dotación de estas pérdidas, pero la norma fiscal excluye la deducibilidad fiscal de las dotaciones globales. Esta regla general se exceptúa para las pequeñas y medianas empresas, al posibilitar las Normas Forales del IS la deducibilidad fiscal de las dotaciones globales con un límite cuantitativo, el 1% sobre los deudores existentes a la conclusión del período impositivo.

#### **b. Modo de tributación de los contribuyentes del Impuesto sobre Sociedades**

Según el modo de tributación, las entidades se clasifican en:

- Sociedades que tributan de forma exclusiva en una única Diputación Foral.
- Sociedades que tributan en más de una Administración, siendo una de ellas una de las Diputaciones Forales.

Tributan de forma exclusiva en una de las Diputaciones Forales:

- Las sociedades que tienen su domicilio fiscal en el Territorio Histórico correspondiente y su volumen de operaciones en el ejercicio anterior no excedió de 7 millones de euros.
- Las sociedades que habiendo superado su volumen de operaciones los 7 millones de euros solo han operado en un único Territorio Histórico en cuya Diputación Foral tributan.

Las sociedades, cualquiera que sea el lugar en que tenga su domicilio fiscal, que operen en más de un territorio y cuyo volumen de operaciones en el ejercicio anterior excedió de



izanik, zergak Administrazio bat baino gehiagotan ordaintzen dituztenean. Zergak ekitaldian zehar lurralde bakoitzean gauzatutako jardueren bolumenaren arabera ordainduko dira.

### c. Aitorpen-kopurua

2014ko ekitaldian 66.723 aitorpen izan ziren zergak Foru Aldundietariko batean soilik ordaindu zituzten sozietateek aurkeztu zituztenak.

Horrez gain, zergak Administrazio bat baino gehiagotan ordaindu zituzten entitateen aitorpen kopurua 2.348 baino gehiago izan zen.

7 millones de euros tributan en más de una Administración. La tributación se realizará en proporción al volumen de operaciones realizado en cada territorio durante el ejercicio.

### c. Número de declaraciones

En el ejercicio 2014 se presentaron 66.723 declaraciones por sociedades que tributaron de forma exclusiva en una de las tres Diputaciones Forales.

Además, se presentaron más de 2.348 declaraciones correspondientes a entidades que tributaron en más de una Administración.

| SOZIEATEEN GAINEKO ZERGA / 2014 / IMPUESTO SOBRE SOCIEDADES       |                  |               |               |                                 |  |
|---|------------------|---------------|---------------|---------------------------------|--|
| AITORPEN-KOPURUA / NÚMERO DE DECLARACIONES                        |                  |               |               |                                 |  |
|   | ARABA *<br>ÁLAVA | BIZKAIA       | GIPUZKOA      | EUSKAL AE<br>C.A. DE<br>EUSKADI |  |
| <b>ERABILITAKO ARAUDIAREN ARABERA / SEGÚN NORMATIVA APLICADA</b>  |                  |               |               |                                 |  |
| LHko Foru Araudia   | 9.926            | 33.020        | 24.092        |                                 | Normativa Foral del TH                     |
| EAEko gainerako araudia   | 170              | 79            | 145           |                                 | Normativa resto CAE                        |
| Foru Araudia  |                  |               |               | 67.432                          | Normativa Foral                            |
| Estatuko araudia  |                  | 1.006         | 633           | 1.639                           | Normativa Común                            |
| <b>ZERGA-ORDAINKETAREN ARABERA / SEGÚN EL MODO DE TRIBUTACIÓN</b> |                  |               |               |                                 |  |
| . FA bakar batean zergak ord. dituzten soz.ak                     | 9.856            | 32.866        | 24.001        | 66.723                          | . Sdades que tributan en una única D.F.    |
| . Hainbat Administrazioetan z.ord. dituzten soz.ak                | 240              | 1.239         | 869           | 2.348                           | . Sdades que tributan en más de una Admon. |
| <b>IZAERA JURIDIKOAREN ARABERA / SEGÚN FORMA JURÍDICA</b>         |                  |               |               |                                 |  |
| . Sozietate anonimoak   | 1.146            | 3.800         | 2.315         | 7.261                           | . Sociedades anónimas                      |
| . Erantzukizun mugatuko sozietateak                               | 8.082            | 27.598        | 18.597        | 54.277                          | . Sociedades de responsabilidad limitada   |
| . Kooperatiba sozietateak   | 357              | 779           | 749           | 1.885                           | . Sociedades cooperativas                  |
| . Bestelakoak   | 511              | 1.928         | 3.209         | 5.648                           | . Otras                                    |
| <b>LIKIDAZIO-OINARRI-MAILAK / POR TRAMOS DE BASE LIQUIDABLE</b>   |                  |               |               |                                 |  |
| . Negatiboak  | 6.841            | 12.979        | 16.807        | 36.627                          | . Negativas                                |
| . 0 - 6.000 €   | 982              | 13.031        | 2.396         | 16.409                          | . 0 - 6.000 €                              |
| . 6.000 - 60.000 €  | 1.327            | 4.595         | 3.214         | 9.136                           | . 6.000 - 60.000 €                         |
| . 60.000 - 300.000 €  | 587              | 2.027         | 1.406         | 4.020                           | . 60.000 - 300.000 €                       |
| . 300.000 - 600.000 €   | 124              | 424           | 312           | 860                             | . 300.000 - 600.000 €                      |
| . > 600.000 €   | 235              | 1.049         | 735           | 2.019                           | . > 600.000 €                              |
| <b>GUZTIRA</b>  | <b>10.096</b>    | <b>34.105</b> | <b>24.870</b> | <b>69.071</b>                   | <b>TOTAL</b>                               |

**\*Edizio hau ixtean ez da izan zerga Arabako Foru Aldundian araudi erkideari jarraituz likidatu zuten sozietateen informazioa, eta horrek egindako datuen analisiari eragiten dio.** / Al cierre de esta edición no se dispone de la información de las Sociedades que liquidaron el impuesto en la Diputación Foral de Álava bajo Normativa Común, lo que afecta al análisis de los datos que se realiza.

**Bizkaian, likidazio-oinarrria zero den enpresak (0-6.000€) mailan daude** / En Bizkaia, las empresas con base liquidable igual a cero se incluyen en el tramo de 0-6.000€.

#### KOADROA / CUADRO IV.35

Guztira, 2014ko ekitaldiko aitorpenak 69.071 baino gehiago izan ziren, IV.15 Grafikoan

En total, el número de declaraciones correspondientes al ejercicio 2014 fue de más de 69.071, tal y como aparece representado

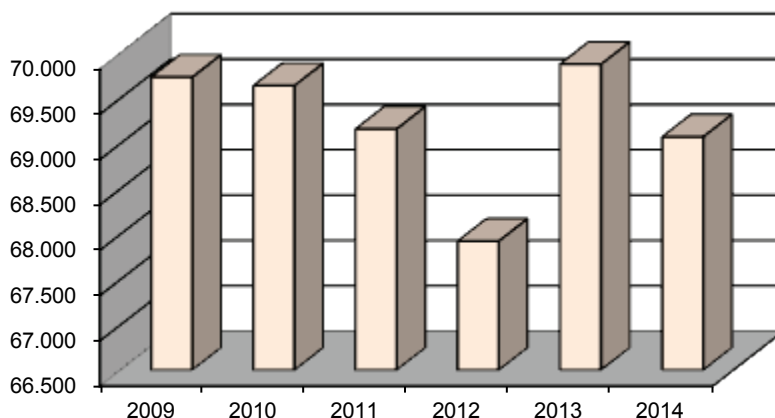
irudikatuta dagoen bezala.

Puntu honetan, argitu beharra dago erakunde batzuek aitortzen Administrazio bat baino gehiagotan egiteko betebeharra dela eta, aurkeztutako aitortzen kopurua Autonomia Erkidegoan aitortzen aurkezten dituzten erakundeen kopurua baino altuagoa dela; baina ez da gauza bera gertatzen lurralde historiko bakoitzeko datuak aurkezten direnean, izan ere, bertan, aitortzen eta zergapekoen kopurua berbera da.

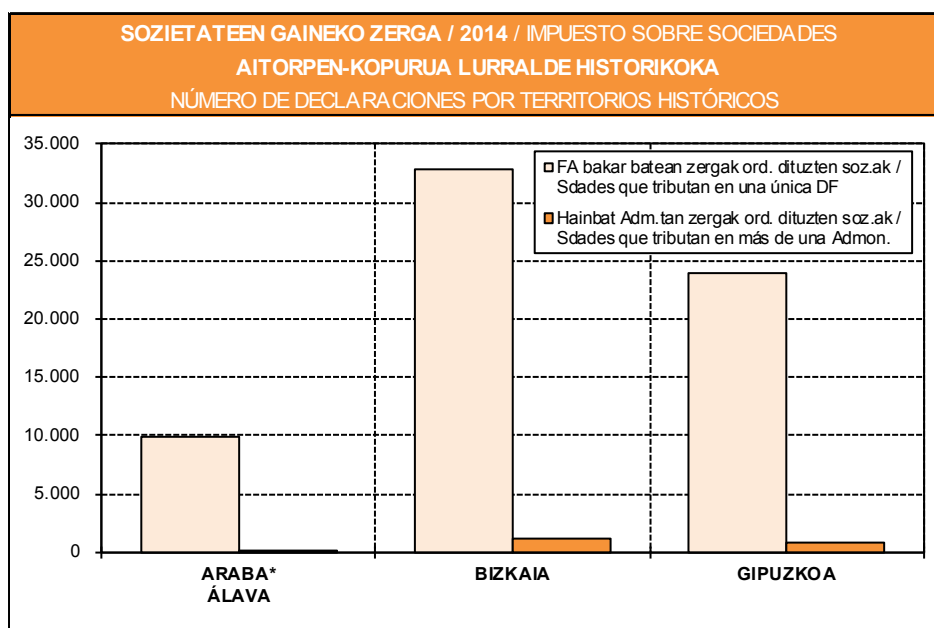
en el Gráfico IV.15.

En este punto, se aclara que debido a la obligación de determinadas entidades de declarar en más de una Administración, el número de declaraciones presentadas es superior al número de entidades que las presentan en el conjunto de la Comunidad Autónoma; no así cuando se presentan los datos de cada uno de los Territorios Históricos donde número de declaraciones y contribuyentes coinciden.

**SOZIETATEEN GAINEKO ZERGA / IMPUESTO SOBRE SOCIEDADES**  
**AITORTZEN-KOPURUAREN BILAKAERA**  
 EVOLUCIÓN DEL NÚMERO DE DECLARACIONES



**GRAFIKOA / GRÁFICO IV.15**



**GRAFIKOA / GRÁFICO IV.16**

Ordaintzeko moduaren osaera, sozietateen izaera juridikoaren arabera, aurreko urteetako antzekoa da, hau da: Aitorpenen % 78,6 inguru erantzukizun mugatuko sozietateek aurkeztu zituzten, % 10,5 sozietate anonimoek eta % 2,7 sozietate kooperatiboek.

Likidazio-oinarri tarteen arabeko banaketari dagokionez, aldaketa ere ez da oso handia izan.

Euskal Autonomia Erkidegoan, aitorpen kopuruak % 1,1 baino gehiago txikitu du aurreko ekitaldiaren aldean.

La composición de la tributación según la forma jurídica de las sociedades es similar a la de años anteriores, es decir, aproximadamente, el 78,6% de las declaraciones fueron presentadas por sociedades de responsabilidad limitada, el 10,5% por sociedades anónimas y un 2,7% sociedades cooperativas.

En cuanto a su ubicación por tramos de base liquidable también varía sustancialmente.

El número de declaraciones disminuye más de un 1,1% con respecto al año anterior en la Comunidad Autónoma de Euskadi.

| AITORPEN-KOPURUAREN BILAKAERA LURRALDE HISTORIKOKA<br>EVOLUCIÓN DEL NÚMERO DE DECLARACIONES POR TERRITORIOS HISTÓRICOS |                  |         |          |                              |
|--|------------------|---------|----------|------------------------------|
|  | ARABA *<br>ÁLAVA | BIZKAIA | GIPUZKOA | EUSKAL AE<br>C.A. DE EUSKADI |
| 2009   | 10.181           | 36.008  | 23.540   | 69.729                       |
| 2010   | 10.373           | 35.800  | 23.463   | 69.636                       |
| 2011   | 10.317           | 35.446  | 23.395   | 69.158                       |
| 2012   | 10.075           | 34.291  | 23.556   | 67.922                       |
| 2013   | 10.031           | 36.024  | 23.816   | 69.871                       |
| 2014   | 10.096           | 34.105  | 24.870   | 69.071                       |
| % 10/09  | 1,9              | -0,6    | -0,3     | -0,1                         |
| % 11/10  | -0,5             | -1,0    | -0,3     | -0,7                         |
| % 12/11  | -2,3             | -3,3    | 0,7      | -1,8                         |
| % 13/12  | -0,4             | 5,1     | 1,1      | 2,9                          |
| % 14/13  | 0,6              | -5,3    | 4,4      | -1,1                         |

**\*Edizio hau ixtean ez da izan zerga Arabako Foru Aldundian araudi erkideari jarraituz likidatu zuten sozietateen informazioa, eta horrek egindako datuen analisiari eragiten dio.** / Al cierre de esta edición no se dispone de la información de las Sociedades que liquidaron el impuesto en la Diputación Foral de Álava bajo Normativa Común, lo que afecta al análisis de los datos que se realiza.

#### KOADROA / CUADRO IV.36

Erakundeek 67.432 aitorpen aurkeztu zituzten hiru lurralde historikoetariko bateko zergaren gaineko arautegia aplikatuz. Foru-arautegia aplikatzen duten erakundeen guztizkotik, % 99,4k bere helbide fiskala duten lurralde historikoari dagokion foru-aldundian ordaintzen ditu zergak, eta soilik 394 erakundeak (% 0,6) ordaintzen ditu zergak administrazio batean baino gehiagotan.

#### d. Likidazio-oinarria

Se presentaron 67.432 declaraciones aplicando la normativa del impuesto correspondiente a uno de los tres Territorios Históricos. Del total de entidades que aplican normativa foral el 99,4% tributa únicamente en la Diputación Foral correspondiente del Territorio Histórico donde tiene su domicilio fiscal, sólo 394 entidades (0,6%) tributan en más de una Administración.

#### d. Base liquidable

IV.37 Koadroan lurralde historikoetako eta Autonomia Erkidegoko datuen arabera zehazten dira likidazio-oinarriaren zenbatekoak eta kuota osoarenak likidazio-oinarriaren tarteen arabera.

En el Cuadro IV.37 se especifican, por Territorios Históricos y para la Comunidad Autónoma, las cuantías de la base liquidable y de la cuota íntegra por tramos de base liquidable.

**SOZIJETATEEN GAINEKO ZERGA / 2014 / IMPUESTO SOBRE SOCIEDADES**  
**LIKIDAZIO-IONARRIA ETA KUOTA OSOA LURRALDE HISTORIKOKA**  
**BASE LIQUIDABLE Y CUOTA ÍNTEGRA POR TERRITORIO HISTÓRICO**

000 €

| LIKIDAZIO-IONARRI-MAILAK<br>TRAMOS BASE LIQUIDABLE<br>€ | ARABA / ÁLAVA *                          |                                | BIZKAIA                                  |                                | GIPUZKOA                                 |                                | EUSKAL AE / C.A. DE EUSKADI              |                                |
|---|--|--------------------------------|--|--------------------------------|--|--------------------------------|--|--------------------------------|
|   | LIKIDAZIO-IONARRIA<br>BASE<br>LIQUIDABLE | KUOTA OSOA<br>CUOTA<br>ÍNTEGRA | LIKIDAZIO-IONARRIA<br>BASE<br>LIQUIDABLE | KUOTA OSOA<br>CUOTA<br>ÍNTEGRA | LIKIDAZIO-IONARRIA<br>BASE<br>LIQUIDABLE | KUOTA OSOA<br>CUOTA<br>ÍNTEGRA | LIKIDAZIO-IONARRIA<br>BASE<br>LIQUIDABLE | KUOTA OSOA<br>CUOTA<br>ÍNTEGRA |
| . Negatiboak / Negativas                                | -1.068.592                               |                                | -3.118.272                               | 632                            | -1.353.912                               |                                | -5.540.776                               | 632                            |
| . 0 - 6.000   | 2.156                                    | 500                            | 7.153                                    | 1.675                          | 5.253                                    | 1.234                          | 14.562                                   | 3.409                          |
| . 6.000 - 60.000  | 30.925                                   | 7.351                          | 106.434                                  | 24.835                         | 77.704                                   | 18.418                         | 215.063                                  | 50.604                         |
| . 60.000 - 300.000                                      | 77.054                                   | 18.902                         | 260.792                                  | 62.515                         | 197.464                                  | 48.442                         | 535.310                                  | 129.859                        |
| . 300.000 - 600.000                                     | 46.152                                   | 11.620                         | 155.536                                  | 37.338                         | 131.735                                  | 32.450                         | 333.423                                  | 81.409                         |
| . > 600.000   | 546.853                                  | 144.355                        | 3.311.530                                | 823.655                        | 1.166.576                                | 261.067                        | 5.024.959                                | 1.229.077                      |
| <b>GUZTIRA / TOTAL</b>                                  | <b>-365.452</b>                          | <b>182.728</b>                 | <b>723.173</b>                           | <b>950.651</b>                 | <b>224.820</b>                           | <b>361.611</b>                 | <b>582.541</b>                           | <b>1.494.990</b>               |

**\*Edizio hau ixtean ez da izan zerga Arabako Foru Aldundian araudi erkideari jarraituz likidatu zuten sozietateen informazioa, eta horrek egindako datuen analisiari eragiten dio.** / Al cierre de esta edición no se dispone de la información de las Sociedades que liquidaron el impuesto en la Diputación Foral de Álava bajo Normativa Común, lo que afecta al análisis de los datos que se realiza.

**KOADROA / CUADRO IV.37**

2014an likidazio-oinarria guztira ia 600 milioi eurokoa izan zen. Likidazio-oinarri negatiboak edo nuluak izan zituzten aitorten alde batera utzita, likidazio-oinarri positiboa izan zuten aitorten oinarrien eransketa ia 6.125 milioi eurokoa izan zen. Aitorten horien kuota osoa ia 1.500 milioi eurokoa izan zen.

La base liquidable total ascendió a casi 600 millones de euros en 2014. Dejando aparte las declaraciones con bases liquidables negativas o nulas, la agregación de las bases de las declaraciones que presentan base liquidable positiva ascendió a casi 6.125 millones de euros. La cuota íntegra correspondiente a estas declaraciones fue casi 1.500 millones de euros.

Koadroan 600.000 euro baino gehiagoko likidazio-oinarria daukaten sozietateen ekarpen altua gailentzen da. Sozietate horien aitortenak, kopuru osoaren ehuneko oso txikia izan arren, likidazio-oinarri positiboaren eta kuota osoaren ehuneko handiena izan ziren.

Destaca en el cuadro, la alta aportación de las sociedades con una base liquidable superior a los 600.000 euros. Las declaraciones de estas sociedades, que representan un porcentaje muy pequeño del total, supusieron la mayor parte de la base liquidable positiva y de la cuota íntegra.

**SOZIEATEEN GAINEKO ZERGA / 2014 / IMPUESTO SOBRE SOCIEDADES**  
**LIKIDAZIO-OINARRIAREN BANAKETA / DISTRIBUCIÓN DE LA BASE LIQUIDABLE**

| LIKIDAZIO-OINARRI-MAILAK<br>TRAMOS BASE LIQUIDABLE<br>(€) | FA bakar batean zergak ord. dituzten soz.ak<br>Sdades que tributan en una única D.F. |              |                                       |                                | Hainbat Administrazioetan z.ord. dituzten soz.ak<br>Sdades que tributan en más de una Admon. |              |  |                             |
|---|--|--------------|---------------------------------------|--------------------------------|--|--------------|--|-----------------------------|
|   | AITORPENAK<br>DECLARACIONES  |              | LIKIDAZIO-OINARRIA<br>BASE LIQUIDABLE |                                | AITORPENAK<br>DECLARACIONES  |              | Egotzitako Likid.-Oinarria<br>B. Liq. Imputada |                             |
|   | Kop.<br>Nº   | %            | Zenbatekoa<br>Importe (*** I)         | Batez<br>bestekoa<br>Media (I) | Kop.<br>Nº   | %            | Zenbatekoa<br>Importe (*** I)                  | Batez bestekoa<br>Media (I) |
| <b>Negatiboak / Negativas</b>                             | 35.871   | 53,8         | -4.293.167                            | -119.683,51                    | 756  | 32,2         | -1.578.944                                     | -2.088.550,43               |
| 0 - 6.000   | 16.286   | 24,4         | 14.368                                | 882,24                         | 123  | 5,2          | 220  | 1.787,41                    |
| 6.000 - 60.000  | 9.075  | 13,6         | 210.441                               | 23.189,11                      | 61   | 2,6          | 4.814  | 78.912,24                   |
| 60.000 - 300.000  | 3.853  | 5,8          | 511.031                               | 132.631,96                     | 167  | 7,1          | 25.586   | 153.208,25                  |
| 300.000 - 600.000   | 724  | 1,1          | 305.190                               | 421.532,64                     | 136  | 5,8          | 27.413   | 201.566,92                  |
| > 600.000   | 914  | 1,4          | 2.696.700                             | 2.950.438,17                   | 1.105  | 47,1         | 2.537.755                                      | 2.296.610,46                |
| <b>GUZTIRA / TOTAL</b>                                    | <b>66.723</b>  | <b>100,0</b> | <b>-555.437</b>                       | <b>-8.324,52</b>               | <b>2.348</b>   | <b>100,0</b> | <b>1.016.843</b>                               | <b>433.067,64</b>           |

Lurralde historikoei dagozkien datuak II.2 eranskinako A2, B2, G2 koadroetan / La información correspondiente a los territorios históricos en el Anexo II.2 cuadros A2, B2 y G2.

\*Edizio honen ixtean ez da izan zerga Arabako Foru Aldundian Estatuko araudiari jarraituz likidatu zuten sozietateen informazioa, honek egindako datuen analisiari eragiten dio . / Al cierre de esta edición no se dispone de la información de las Sociedades que liquidan el impuesto en la Diputación Foral de Álava bajo Normativa Común, lo que afecta al análisis de los datos que se realiza.

**KOADROA / CUADRO IV.38**

Zergak foru-aldundi bakar batean soilik ordaintzen dituzten sozietateen eta Administrazio bat baino gehiagotan ordaintzen dituzten arteko Zerga bereziaren likidazio-oinarriari dagozkion datuak IV.38 Koadroan daude.

Zergak Administrazio bat baino gehiagotan ordaintzen dituzten sozietateen datuak, lurralde bakoitzean gauzatutako jardueren bolumenaren proportzioan, hiru Lurralde Historikoetarako bati egotzitako likidazio-oinarriaren proportzioari dagokion datua jaso da.

Erakunde horiek aurkeztu dituzten aitorten horiek 2014ko ekitaldiari dagozkion aitortzen ehuneko txikia hartzen dute; hala ere, likidazio-oinarri positiboaren % 41 baino gehiago batu zuten.

Erakunde horien artean, 600.000 eurotik gorako likidazio-oinarria zuten aitortzen aurkeztu zituztenek, erakunde mota horri dagokion ia-ia zerga-oinarri positiboaren % 98 pilatu zuten. Euskal Autonomia Erkidegoan diharduten enpresa handiek aurkeztutako aitortzen dira horiek.

Los datos correspondientes a la base liquidable del Impuesto, diferenciando entre las sociedades que tributan exclusivamente en una Diputación Foral y las que lo hacen en varias Administraciones, los encontramos en el Cuadro IV.38.

De las sociedades que tributan en varias Administraciones en proporción al volumen de operaciones realizado en cada territorio, se presenta el dato correspondiente a la proporción de la base liquidable que se ha imputado a alguno de los tres Territorios Históricos.

Las declaraciones presentadas por estas entidades, representan un pequeño porcentaje de las declaraciones correspondientes al ejercicio 2014, sin embargo, sumaron más del 41% de la base liquidable positiva.

Entre estas entidades, las que presentaron declaraciones con bases liquidables superiores a 600.000 euros, acumularon casi el 98% de la base imponible positiva correspondiente a este tipo de entidades. Se trata de las declaraciones presentadas por las grandes empresas que operan en la CA de Euskadi.

Bestalde, 66.723 erakundek soil-soilik foru-aldundietako batean ordaintzen dituzten zergak.

Erakunde horien artean, 914k soilik, hau da, horien % 1,4k, aitortu zuten 600.000 euro baino gehiagoko likidazio-oinarria eta aitortutako likidazio-oinarri positiboaren % 72 baino gehiago pilatu zuten.

#### e. Likidazio bateratua

IV.39 Koadroan 2014ko ekitaldiko lurralde historikoko eta Euskal Autonomia Erkidegoko likidazio bateratuaren datuak ikusten dira.

Por otro lado, 66.723 entidades tributan de forma exclusiva en una de las Diputaciones Forales.

Entre estas entidades, sólo 914, el 1,4% de las mismas, declaran una base liquidable superior a 600.000 euros acumulando más del 72% de la base liquidable positiva declarada.

#### e. Liquidación consolidada

En el Cuadro IV.39 se muestra la liquidación consolidada del ejercicio 2014 por Territorios Históricos y para la Comunidad.

| EUSKAL AE / 2014 / C.A. DE EUSKADI                    |                 |            |            |                              |                              |
|---|-----------------|------------|------------|------------------------------|------------------------------|
| SOZETATEEN GAINEKO ZERGAREN LIKIDAZIO BATERATUA       |                 |            |            |                              |                              |
| LIQUIDACIÓN CONSOLIDADA DEL IMPUESTO SOBRE SOCIEDADES |                 |            |            |                              |                              |
|   | ARABA*<br>ÁLAVA | BIZKAIA    | GIPUZKOA   | EUSKAL AE<br>C.A. DE EUSKADI |                              |
| AITORPEN-KOPURUA                                      | 10.096          | 34.105     | 24.870     | 69.071                       | NÚMERO DE DECLARACIONES      |
| Likidazio-oinarri positiboa                           | 703.140         | 3.841.445  | 1.578.732  | 6.123.317                    | Base liquidable positiva     |
| Likidazio-oinarri negatiboa                           | -1.068.592      | -3.118.272 | -1.353.912 | -5.540.776                   | Base liquidable negativa     |
| LIKIDAZIO-ONARRIA                                     | -365.452        | 723.173    | 224.820    | 582.541                      | BASE LIQUIDABLE              |
| KUOTA OSOA  | 182.728         | 950.651    | 361.611    | 1.494.990                    | CUOTA ÍNTEGRA                |
| Kenkari Zergapetze Bikoitzagatik                      | 6.388           | 59.115     | 15.811     | 81.313                       | Deducción doble imposición   |
| Hobariak  |                 | 5          | 301        | 306                          | Bonificaciones               |
| Kooperatiba babestuen kenkaria                        | 1.174           | 2.126      | 9.266      | 12.566                       | Deducciones Coop. Protegidas |
| Kenkariak   | 49.089          | 135.818    | 66.090     | 250.997                      | Deducciones                  |
| KUOTA EFEKTIBO POSITIBOA                              | 126.078         | 753.588    | 270.143    | 1.149.808                    | CUOTA EFECTIVA POSITIVA      |
| Konturako ordainketak guztira                         | 28.220          | 127.932    | 92.092     | 248.243                      | Pagos a cuenta               |
| KUOTA DIFERENTZIALA                                   | 97.858          | 625.656    | 178.051    | 901.565                      | CUOTA DIFERENCIAL            |

\*Edizio hau ixtean ez da izan zerga Arabako Foru Aldundian araudi erkideari jarraituz likidatu zuten sozietateen informazioa, eta horrek egindako datuen analisiari eragiten dio. / Al cierre de esta edición no se dispone de la información de las Sociedades que liquidaron el impuesto en la Diputación Foral de Álava bajo Normativa Común, lo que afecta al análisis de los datos que se realiza.

#### KOADROA / CUADRO IV.39

Honakoa da aitorten banaketa, gutxi gorabehera: erdia Bizkaian, herena Gipuzkoan eta gainerakoa Araban.

La distribución de las declaraciones es, aproximadamente, la mitad en Bizkaia, un tercio en Gipuzkoa y el resto en Álava.

**EUSKAL AE / 2014 / C.A. DE EUSKADI**  
**SZ-REN LIKIDAZIO BATERATUA. KONTZEPTU NAGUSIEN PISU ERLATIBOA LURRALDE HISTORIKOKA**  
 LIQUIDACIÓN CONSOLIDADA DEL IS. PESO RELATIVO DE LOS PRINCIPALES CONCEPTOS POR TERRITORIOS HISTÓRICOS

|                                  | ARABA *<br>ÁLAVA | BIZKAIA | GIPUZKOA |                              |
|----------------------------------|------------------|---------|----------|------------------------------|
| AITORPEN-KOPURUA                 | 14,6             | 49,4    | 36,0     | NÚMERO DE DECLARACIONES      |
| Likidazio-oinarri positiboa      | 11,5             | 62,7    | 25,8     | Base liquidable positiva     |
| Likidazio-oinarri negatiboa      | 19,3             | 56,3    | 24,4     | Base liquidable negativa     |
| LIKIDAZIO-ONARRIA                | -62,7            | 124,1   | 38,6     | BASE LIQUIDABLE              |
| KUOTA OSOA                       | 12,2             | 63,6    | 24,2     | CUOTA ÍNTEGRA                |
| Kenkari Zergapetze Bikoitzagatik | 7,9              | 72,7    | 19,4     | Deducción doble imposición   |
| Kooperatiba babestuen kenkaria   | 9,3              | 16,9    | 73,7     | Deducciones Coop. Protegidas |
| Kenkariak                        | 19,6             | 54,1    | 26,3     | Deducciones                  |
| KUOTA EFEKTIBO POSITIBOA         | 11,0             | 65,5    | 23,5     | CUOTA EFECTIVA POSITIVA      |

**\*Edizio hau ixtean ez da izan zerga Arabako Foru Aldundian araudi erkideari jarraituz likidatu zuten sozietateen informazioa, eta horrek egindako datuen analisiari eragiten dio.** / Al cierre de esta edición no se dispone de la información de las Sociedades que liquidaron el impuesto en la Diputación Foral de Álava bajo Normativa Común, lo que afecta al análisis de los datos que se realiza.

**KOADROA / CUADRO IV.40**

Bizkaiko Lurralde Historikoak kuota osoaren eta kuota efektiboaren % 64 inguru pilatu zuen. Lurralde horretan aplikatu da zergapetze bikoitza zuzentzen duten kenketen ia % 73a, eta jaitsi egiten da kenketen aplikazioaren ondorio den proportzioa, Arabaren eta Gipuzkoaren alde.

El Territorio Histórico de Bizkaia acumula en torno al 64% de la cuota íntegra y de la cuota efectiva. En este territorio se aplica casi el 73% de las deducciones que corrigen la doble imposición y baja la proporción por aplicación de deducciones a favor de Álava y Gipuzkoa.

**SZ-REN LIKIDAZIO BATERATUA / 2014 / LIQUIDACIÓN CONSOLIDADA DEL IS**  
**ZERGA FORU ALDUNDI BATI BESTERIK ORDAINTZEN EZ DIZKIOTEN SOZIETATEAK**  
 SOCIEDADES QUE TRIBUTAN EXCLUSIVAMENTE EN UNA DIPUTACIÓN FORAL

000 €

|                                  | ARABA *<br>ÁLAVA | BIZKAIA    | GIPUZKOA   | EUSKAL AE<br>C.A. DE EUSKADI |                              |
|----------------------------------|------------------|------------|------------|------------------------------|------------------------------|
| AITORPEN-KOPURUA                 | 9.856            | 32.866     | 24.001     | 66.723                       | NÚMERO DE DECLARACIONES      |
| Likidazio-oinarri positiboa      | 540.197          | 2.037.769  | 1.159.764  | 3.737.730                    | Base liquidable positiva     |
| Likidazio-oinarri negatiboa      | -849.685         | -2.383.069 | -1.060.413 | -4.293.167                   | Base liquidable negativa     |
| LIKIDAZIO-ONARRIA                | -309.488         | -345.300   | 99.351     | -555.437                     | BASE LIQUIDABLE              |
| KUOTA OSOA                       | 137.799          | 438.277    | 245.178    | 821.254                      | CUOTA ÍNTEGRA                |
| Kenkari zergapetze bikoitzagatik | 5.844            | 29.052     | 6.909      | 41.805                       | Deducción doble imposición   |
| Hobariak                         |                  | 5          |            | 5                            | Bonificaciones               |
| Kooperatiba babestuen kenkaria   | 910              | 1.243      | 4.994      | 7.146                        | Deducciones Coop. Protegidas |
| Kenkariak                        | 34.617           | 76.143     | 51.076     | 161.836                      | Deducciones                  |
| KUOTA EFEKTIBO POSITIBOA         | 96.428           | 331.835    | 182.199    | 610.462                      | CUOTA EFECTIVA POSITIVA      |
| Konturako ordaintetako guztira   | 26.960           | 116.245    | 62.192     | 205.396                      | Pagos a cuenta               |
| KUOTA DIFERENTZIALA              | 69.468           | 215.590    | 120.007    | 405.066                      | CUOTA DIFERENCIAL            |

**KOADROA / CUADRO IV.41**

Gutxi gorabehera Foru Aldundietan aurkeztutako aitoren % 96,5 zergak Foru Ogasun bakar batean ordaintzen dituzten erakundeak izan ziren.

Aproximadamente un 96,5% de las declaraciones presentadas en las Diputaciones Forales corresponde a entidades que tributan en una única Hacienda Foral.



**ZERGAK FORU ALDUNDI BATI BESTERIK ORDAINZEN EZ DIZKIOTEN SOZIETATEAK**  
**SOCIEDADES QUE TRIBUTAN EXCLUSIVAMENTE EN UNA DIPUTACIÓN FORAL**  
**KONTZERTU NAGUSIEN PISU ERLATIBOA LURRALDE HISTORIKOKA. 2014**  
**PESO RELATIVO DE LOS PRINCIPALES CONCEPTOS POR TERRITORIOS HISTÓRICOS**

%

|                                  | ARABA *<br>ÁLAVA | BIZKAIA | GIPUZKOA |                            |
|----------------------------------|------------------|---------|----------|----------------------------|
| AITORPEN-KOPURUA                 | 14,8             | 49,3    | 36,0     | NÚMERO DE DECLARACIONES    |
| Likidazio-oinarri positiboa      | 14,5             | 54,5    | 31,0     | Base liquidable positiva   |
| Likidazio-oinarri negatiboa      | 19,8             | 55,5    | 24,7     | Base liquidable negativa   |
| LIKIDAZIO-ONARRIA                | -55,7            | -62,2   | 117,9    | BASE LIQUIDABLE            |
| KUOTA OSOA                       | 16,8             | 53,4    | 29,9     | CUOTA ÍNTEGRA              |
| Kenkari Zergapetze Bikoitzagatik | 14,0             | 69,5    | 16,5     | Deducción doble imposición |
| Kooperatiba babestuen kenkaria   | 12,7             | 17,4    | 69,9     | Deduc. Coop. Protegidas    |
| Kenkariak                        | 21,4             | 47,0    | 31,6     | Deducciones                |
| KUOTA EFEKTIBO POSITIBOA         | 15,8             | 54,4    | 29,8     | CUOTA EFECTIVA POSITIVA    |

**\*Edizio hau ixtean ez da izan zerga Arabako Foru Aldundian araudi erkideari jarraituz likidatu zuten sozietateen informazioa, eta horrek egindako datuen analisiari eragiten dio.** / Al cierre de esta edición no se dispone de la información de las Sociedades que liquidaron el impuesto en la Diputación Foral de Álava bajo Normativa Común, lo que afecta al análisis de los datos que se realiza.

**KOADROA / CUADRO IV.42**

Lurralde historikoen arteko konparazioa eginez, Bizkaian zergak Foru Aldundietariko batean soilik ordaintzen dituzten erakundeen aitortpenen % 49,3 aurkeztu ziren. Ordena hori jarraituz, Gipuzkoan % 36,0 eta Araban % 14,8 aurkeztu ziren.

Sozietate horiek likidazio-oinarri positiboaren, guztizko kuota osoaren eta kuota efektiboaren erdia baino gehiago ekarri zuten.

Aurkeztutako aitortpenen % 3 inguru zergak ogasun batean baino gehiagotan ordaintzen dituzten erakundeak izan ziren. Hala ere, erakunde kopuru txiki horrek hiru lurralde historikoetako ia-ia kuota efektibo positiboaren erdia pilatu zuen.

Comparando entre Territorios Históricos, en Bizkaia se presentan el 49,3% de las declaraciones de entidades que tributan exclusivamente en una de las Diputaciones Forales. Siguiendo el orden, en Gipuzkoa se presentan el 36,0% y en Álava el 14,8%.

Estas sociedades aportan más de la mitad de la base liquidable positiva, de la cuota íntegra total y de la cuota efectiva.

Alrededor del 3% de las declaraciones presentadas corresponden a entidades que tributan en varias haciendas. Este reducido número de entidades aporta, sin embargo, casi la mitad de la cuota efectiva positiva correspondiente al conjunto de los tres Territorios Históricos.

**SZ-REN LIKIDAZIO BATERATUA / 2014 / LIQUIDACIÓN CONSOLIDADA DEL IS  
ZERGAK HAINBAT ADMINISTRAZIOTAN ORDAINTZEN DITUZTEN SOZIETATEAK  
SOCIEDADES QUE TRIBUTAN EN MÁS DE UNA ADMINISTRACIÓN**

000 €

|                                  | ARABA *<br>ÁLAVA | BIZKAIA   | GIPUZKOA | EUSKAL AE<br>C.A. DE EUSKADI |                              |
|----------------------------------|------------------|-----------|----------|------------------------------|------------------------------|
| AITORPEN-KOPURUA                 | 240              | 1.239     | 869      | 2.348                        | NÚMERO DE DECLARACIONES      |
| Likidazio-oinarri positiboa      | 162.943          | 1.809.506 | 418.968  | 2.391.417                    | Base liquidable positiva     |
| Likidazio-oinarri negatiboa      | -218.908         | -741.033  | -293.498 | -1.253.439                   | Base liquidable negativa     |
| LIKIDAZIO-ONARRIA                | -55.964          | 1.068.473 | 125.470  | 1.137.978                    | BASE LIQUIDABLE              |
| KUOTA OSOA                       | 44.929           | 512.374   | 116.434  | 673.737                      | CUOTA ÍNTEGRA                |
| Kenkari zergapetze bikoitzagatik | 543              | 30.063    | 8.902    | 39.508                       | Deducción doble imposición   |
| Hobariak                         |                  |           | 301      | 301                          | Bonificaciones               |
| Kooperatiba babestuen kenkaria   | 264              | 883       | 4.272    | 5.420                        | Deducciones Coop. Protegidas |
| Kenkariak                        | 14.472           | 59.675    | 15.014   | 89.162                       | Deducciones                  |
| KUOTA EFEKTIBO POSITIBOA         | 29.650           | 421.752   | 87.944   | 539.346                      | CUOTA EFECTIVA POSITIVA      |
| Konturako ordainketak guztira    | 1.260            | 11.687    | 29.900   | 42.847                       | Pagos a cuenta               |
| KUOTA DIFERENTZIALA              | 28.390           | 410.065   | 58.044   | 496.499                      | CUOTA DEL EJERCICIO          |

**\*Edizio hau ixtean ez da izan zerga Arabako Foru Aldundian araudi erkideari jarraituz likidatu zuten sozietateen informazioa, eta horrek egindako datuen analisiari eragiten dio.** / Al cierre de esta edición no se dispone de la información de las Sociedades que liquidaron el impuesto en la Diputación Foral de Álava bajo Normativa Común, lo que afecta al análisis de los datos que se realiza.

**KOADROA / CUADRO IV.43**

Azkenik, IV.44 Koadroan 2014ko ekitaldiko likidazio finkatuari buruzko datuak jaso dira eta erakundeek aplikatutako araudiaren arabera (foru araudia edo lurralde erkideekoa) bereizi dira.

Por último, se presenta en el Cuadro IV.44 la liquidación consolidada del ejercicio 2014 diferenciando la normativa aplicada por las entidades, normativa foral o normativa de territorio común.

Lurralde erkideko araudia aplikatu zuten aitortpenen ehunekoa ez da % 3ra iritsi. Hala ere likidazio-oinarriaren, kuota osoaren eta kuota efektiboaren zati handi bat dute.

El porcentaje de declaraciones que aplican normativa de territorio común no alcanza el 3%, sin embargo, acumulan una parte importante de la base liquidable, de la cuota íntegra y de la cuota efectiva.

**SOZIETATEEN GAINEKO ZERGA / 2014 / IMPUESTO SOBRE SOCIEDADES  
LIKIDAZIO BATERATUA ERABILITAKO ARAUDIAREN ARABERA / LIQUIDACIÓN CONSOLIDADA SEGÚN NORMATIVA APLICADA**

000 €

|                                  | Foru Araudia<br>Normativa Foral | Estatuko<br>araudia<br>Normativa Común | GUZTIRA<br>TOTAL |                              |
|----------------------------------|---------------------------------|--|------------------|------------------------------|
| AITORPEN-KOPURUA                 | 67.432                          | 1.639                                  | 69.071           | NÚMERO DE DECLARACIONES      |
| Likidazio-oinarri positiboa      | 5.187.312                       | 941.835                                | 6.129.147        | Base liquidable positiva     |
| Likidazio-oinarri negatiboa      | -5.412.221                      | -134.385                               | -5.546.606       | Base liquidable negativa     |
| LIKIDAZIO-ONARRIA                | -224.909                        | 807.450                                | 582.541          | BASE LIQUIDABLE              |
| KUOTA OSOA                       | 1.221.216                       | 273.774                                | 1.494.990        | CUOTA ÍNTEGRA                |
| Kenkari zergapetze bikoitzagatik | 43.007                          | 38.306                                 | 81.313           | Deducción doble imposición   |
| Hobariak                         | 5                               | 301                                    | 306              | Bonificaciones               |
| Kooperatiba babestuen kenkaria   | 12.566                          | 0                                      | 12.566           | Deducciones Coop. Protegidas |
| Kenkariak                        | 241.448                         | 9.549                                  | 250.997          | Deducciones                  |
| KUOTA EFEKTIBO POSITIBOA         | 924.190                         | 225.618                                | 1.149.808        | CUOTA EFECTIVA POSITIVA      |
| Konturako ordainketak guztira    | 217.252                         | 30.991                                 | 248.243          | Pagos a cuenta               |
| KUOTA DIFERENTZIALA              | 706.938                         | 194.627                                | 901.565          | CUOTA DIFERENCIAL            |

**Lurralde historikoei dagozkien datuak II.2 eranskinetako A3, B3, G3 koadroetan** / La información correspondiente a los territorios históricos en el Anexo II.2 cuadros A3, B3 y G3.

**\*Edizio hau ixtean ez da izan zerga Arabako Foru Aldundian araudi erkideari jarraituz likidatu zuten sozietateen informazioa, eta horrek egindako datuen analisiari eragiten dio.** / Al cierre de esta edición no se dispone de la información de las Sociedades que liquidaron el impuesto en la Diputación Foral de Álava bajo Normativa Común, lo que afecta al análisis de los datos que se realiza.

**KOADROA / CUADRO IV.44**

Aitorpenen % 97 inguruk foru-araudia aplikatu zuten, eta gutxi gorabehera kuota osoaren eta kuota efektiboaren % 80 ekarri zuten.

Alrededor de un 97% de las declaraciones aplican normativa foral y aportan más o menos el 80% de la cuota íntegra y de la cuota efectiva.

**SOZIJATEEN GAINEKO ZERGA / EUSKADI / IMPUESTO SOBRE SOCIEDADES**  
**LIKIDAZIO BATERATUAREN OSAGAI NAGUSIEN BILAKAERA**  
**EVOLUCIÓN DE LOS PRINCIPALES CONCEPTOS DE LA LIQUIDACIÓN CONSOLIDADA**

000 €

| URTEAK<br>AÑOS | Likidazio-<br>Oinarria | Likidazio-<br>Oinarria<br>positiboa | Kuota Osoa    | Kenkaria<br>Zergapetze<br>Bikoitzagatik | Hobariak   | Kenkariak   | Kuota<br>Efektiboa |
|----------------|------------------------|-------------------------------------|---------------|---|------------|-------------|--------------------|
|                | Base liquidable        | Base Liquidable<br>Positiva         | Cuota íntegra | D. Doble<br>Imposición                  | Bonificac. | Deducciones | Cuota Efectiva     |
| 2009           | 3.767.478              | 8.683.766                           | 2.214.040     | 784.625                                 | 23.669     | 268.902     | 1.136.844          |
| 2010           | 2.937.341              | 7.787.129                           | 2.081.439     | 510.967                                 | 26.649     | 287.411     | 1.256.333          |
| 2011           | 1.725.694              | 7.655.415                           | 2.034.831     | 605.594                                 | 18.176     | 270.439     | 1.140.622          |
| 2012           | -1.604.809             | 7.238.832                           | 1.859.362     | 539.161                                 | 17.010     | 221.212     | 1.081.980          |
| 2013           | 42.306                 | 7.125.712                           | 1.779.382     | 395.402                                 | 17.542     | 213.622     | 1.152.816          |
| 2014           | 582.541                | 6.123.317                           | 1.494.990     | 81.313                                  | 306        | 263.563     | 1.149.808          |
| % 10/09        | -22,0                  | -10,3                               | -6,0          | -34,9                                   | 12,6       | 6,9         | 10,5               |
| % 11/10        | -41,2                  | -1,7                                | -2,2          | 18,5                                    | -31,8      | -5,9        | -9,2               |
| % 12/11        | -193,0                 | -5,4                                | -8,6          | -11,0                                   | -6,4       | -18,2       | -5,1               |
| % 13/12        | 102,6                  | -1,6                                | -4,3          | -26,7                                   | 3,1        | -3,4        | 6,5                |
| % 14/13        | 1.277,0                | -14,1                               | -16,0         | -79,4                                   | -98,3      | 23,4        | -0,3               |

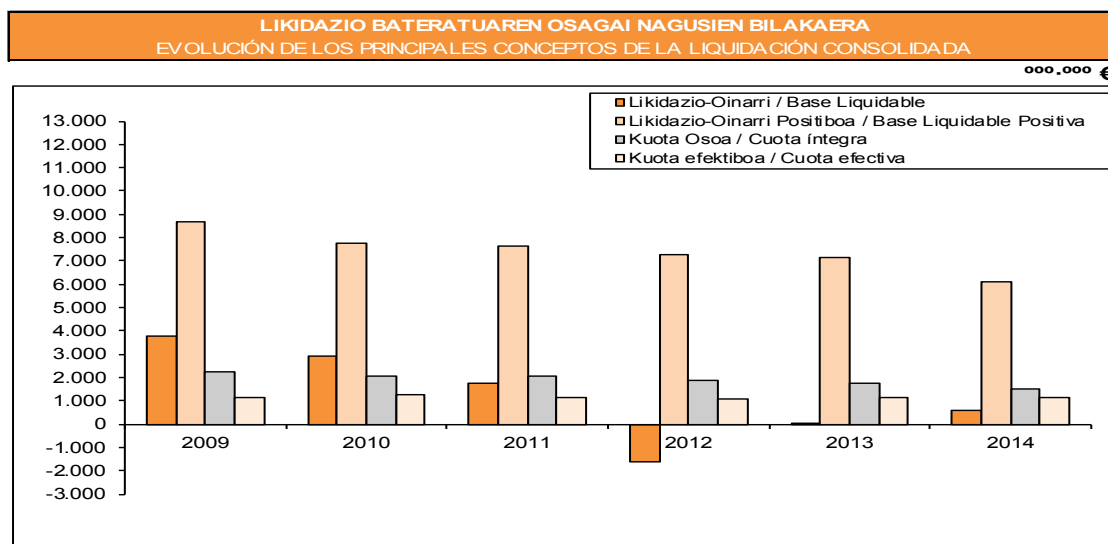
**Lurralde historikoei dagozkien datuak II.2 eranskinoko A4, B4, G4 koadroetan** / La información correspondiente a los territorios históricos en el Anexo II.2 cuadros A4, B4 y G4.

**\*Edizio hau ixtean ez da izan zerga Arabako Foru Aldundian araudi erkideari jarraituz likidatu zuten sozietateen informazioa, eta horrek egindako datuen analisiari eragiten dio.** / Al cierre de esta edición no se dispone de la información de las Sociedades que liquidaron el impuesto en la Diputación Foral de Álava bajo Normativa Común, lo que afecta al análisis de los datos que se realiza.

**KOADROA / CUADRO IV.45**

IV.45 Koadroan aitorpen bateratuaren kontzeptu nagusien bilakaera ikusten da.

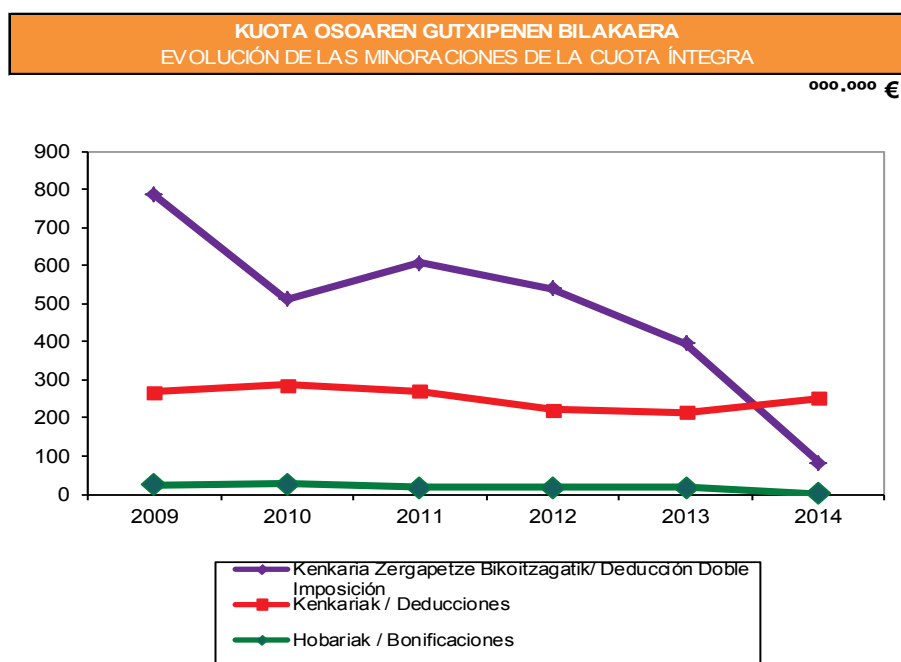
El Cuadro IV.45 muestra la evolución de los principales conceptos de la declaración consolidada.



GRAFIKOA / GRÁFICO IV.17

IV.17 Grafikoan eta IV.18 Grafikoan kontzeptuek 2009 eta 2014 urteen artean izan zuten bilakaera ikus daiteke.

En el Gráfico IV.17 y en el Gráfico IV.18 puede apreciarse la evolución entre 2009 y 2014 de los distintos conceptos.



GRAFIKOA / GRÁFICO IV.18

**f. Batez besteko tasak: nominala eta efektiboa**

Batez besteko tasa nominalak kuota osoa likidazio-oinarri positiboarekin erlazionatzen du. 2014ko ekitaldian, hiru lurralde historikoak elkarrekin hartuta, % 24,4

**f. Tipos medios: nominal y efectivo**

El tipo medio nominal relaciona la cuota íntegra con la base liquidable positiva. En el ejercicio 2014, para el conjunto de los Territorios Históricos, éste se situó en torno al

ingurukoa izan zen.

24,4%.

Foru-arautegietako bat aplikatzen duten erakundeentzat, batez besteko tasa nominala % 23,5eraino jaitsi zen, eta igotzen da erakundeek lurralde erkideko araudia aplikatzen dutenean.

Para las entidades que aplican una de las normativas forales, el tipo medio nominal baja hasta el 23,5% y se eleva cuando las entidades aplican normativa de territorio común.

| BATEZ BESTEKO TASA NOMINALA ETA EFEKTIBOA / 2014 / TIPOS MEDIOS NOMINAL Y EFECTIVO  |                  |         |          |                           |                               |
|---|------------------|---------|----------|---------------------------|-------------------------------|
|   | ARABA *<br>ÁLAVA | BIZKAIA | GIPUZKOA | EUSKAL AE<br>C.A. EUSKADI | %                             |
| <b>Foru Aldundia bakar batean zergak ordaindu dituzten soz.ak / Sociedades que tributan en una única Diputación Foral</b> |                  |         |          |                           |                               |
| Batez besteko tasa nominala   | 25,5             | 21,5    | 21,1     | 22,0                      | Tipo medio nominal            |
| Batez besteko tasa efektiboa  | 17,9             | 16,3    | 15,7     | 16,3                      | Tipo medio efectivo           |
| Batez besteko tasa efektibo zuzendua  | 18,6             | 17,4    | 16,2     | 17,2                      | Tipo medio efectivo corregido |
| <b>Hainbat Administrazioetan zergak ordaindu dituzten soz.ak / Sociedades que tributan en más de una Administración</b>   |                  |         |          |                           |                               |
| Batez besteko tasa nominala   | 27,6             | 28,3    | 27,8     | 28,2                      | Tipo medio nominal            |
| Batez besteko tasa efektiboa  | 18,2             | 23,3    | 21,0     | 22,6                      | Tipo medio efectivo           |
| Batez besteko tasa efektibo zuzendua  | 18,4             | 24,8    | 22,7     | 24,0                      | Tipo medio efectivo corregido |
| <b>LHko foru-araudia erabiltzen duten sozietateak / Sociedades que aplican la normativa foral del TH</b>                  |                  |         |          |                           |                               |
| Batez besteko tasa nominala   | 25,9             | 23,8    | 21,5     | 23,5                      | Tipo medio nominal            |
| Batez besteko tasa efektiboa  | 17,5             | 18,8    | 15,3     | 17,8                      | Tipo medio efectivo           |
| Batez besteko tasa efektibo zuzendua  | 18,1             | 19,6    | 15,7     | 18,5                      | Tipo medio efectivo corregido |
| <b>Estatuko araudia erabiltzen duten sozietateak / Sociedades que aplican normativa de T. común</b>                       |                  |         |          |                           |                               |
| Batez besteko tasa nominala   | 0,0              | 29,0    | 29,3     | 29,1                      | Tipo medio nominal            |
| Batez besteko tasa efektiboa  | 0,0              | 23,6    | 24,8     | 24,0                      | Tipo medio efectivo           |
| Batez besteko tasa efektibo zuzendua  | 0,0              | 27,9    | 27,7     | 27,9                      | Tipo medio efectivo corregido |
| <b>Aitorpen guztiak / Todas las declaraciones</b>   |                  |         |          |                           |                               |
| Batez besteko tasa nominala   | 26,0             | 24,7    | 22,9     | 24,4                      | Tipo medio nominal            |
| Batez besteko tasa efektiboa  | 17,9             | 19,6    | 17,1     | 18,8                      | Tipo medio efectivo           |
| Batez besteko tasa efektibo zuzendua  | 18,6             | 20,9    | 17,9     | 19,9                      | Tipo medio efectivo corregido |

**\*Edizio hau ixtean ez da izan zerga Arabako Foru Aldundian araudi erkideari jarraituz likidatu zuten sozietateen informazioa, eta horrek egindako datuen analisiari eragiten dio.** / Al cierre de esta edición no se dispone de la información de las Sociedades que liquidaron el impuesto en la Diputación Foral de Álava bajo Normativa Común, lo que afecta al análisis de los datos que se realiza.

#### KOADROA / CUADRO IV.46

Batez besteko tasa efektiboak kuota efektiboa likidazio-oinarriarekin lotzen du eta sartzeko kuota bilakatuko den ehunekoa zehazten du. Sozietateen gaineko Zergaren batez besteko tasa efektiboa % 18,8 ingurukoa izan zen eta, beraz, nabarmen jaitsi zen batez besteko tasa nominalarekin alderatuz.

El tipo medio efectivo relaciona la cuota efectiva con la base liquidable, determinando qué porcentaje de la misma se convierte en cuota a ingresar. El tipo medio efectivo del Impuesto sobre Sociedades se situó en torno al 18,8%, lo que representó una bajada importante respecto del tipo medio nominal.

Arautegi-konparaziora itzulita, foru-araudia aplikatu zuten erakundeen batez besteko tasa efektiboa % 17,8ra iritsi zen, eta igo zen lurralde erkideko araudia aplikatu zutenentzat.

Volviendo a la comparación normativa, el tipo medio efectivo de las entidades que aplicaron normativa foral se situó en el 17,8%, siendo mayor para las que aplicaron normativa de territorio común.

Bestalde, batez besteko tasa efektiboa, lehen esan bezala, ez da Sozietateen gaineko Zerga ordaindu behar duen zergapekoak benetan jasaten duen zerga-zamaren adierazle on bat. Kalkuluan esku hartzen duten osagaietariko batzuek emaitza distortsionatzen dute. Distortsioaren arrazoi nagusietariko bat dibidendu eta plusbalioen zergapetze bikoitzaren ondoriozko kuotaren kenketa da, haiek mozkin berberen gainean zergak behin baino gehiagotan aplikatzea ekiditeko murrizketa tekniko hutsak baitira. Kenketa horren eragina ezabatuz eta batez besteko tasa efektibo berri zuzendu bat kalkulatuz, zergapekoaren zergen zama hobeto neurtuko litzateke.

2014ko ekitaldiko batez besteko tasa efektibo zuzendu berri hori eta zergak EAEn ordaintzen dituzten erakundeentzako % 19,9 ingurukoa izango litzateke.

Foru-araudia aplikatzen duten erakundeei dagokienez, tasa efektibo zuzendua % 19,6ra iristen da, hau da, 1,4 ehuneko-puntu lehengo tasa efektiboaren azpitik, lurralde erkideko araudia aplikatzen duten erakundeen tasa efektibo berria gehituz.

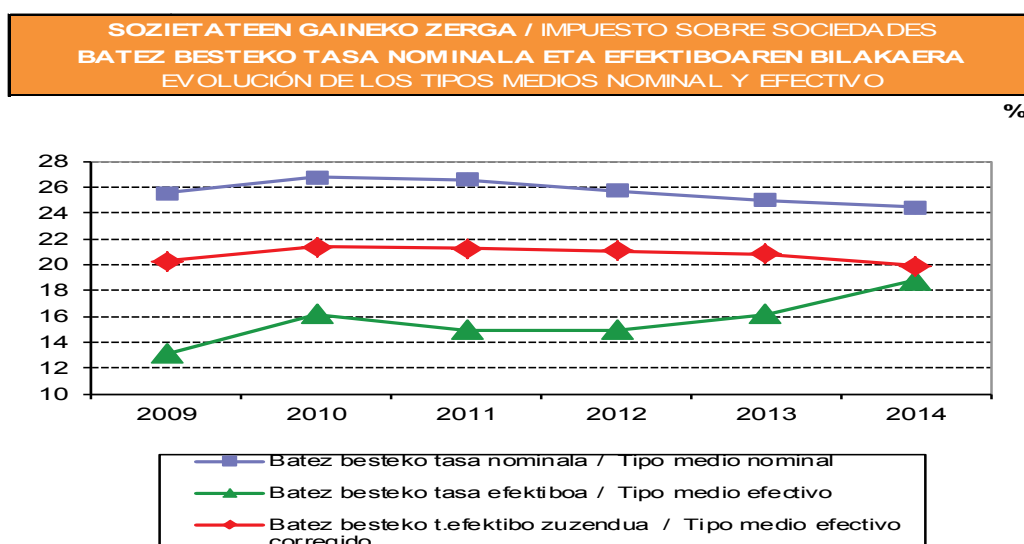
IV.19 Grafikoan ikusten dugu azken sei urteren kalkulatutako batez besteko tasen bilakaera.

Ahora bien, el tipo medio efectivo tal como se ha definido con anterioridad no constituye un buen indicador de la carga tributaria real que soporta el sujeto pasivo del Impuesto sobre Sociedades. Algunos de los componentes que intervienen en su cálculo distorsionan el resultado. Una de las principales causas de la distorsión es la deducción en la cuota por doble imposición de dividendos y plusvalías, meras minoraciones técnicas para evitar gravar más de una vez los mismos beneficios. Eliminar el efecto de esta deducción, calculando un nuevo tipo medio efectivo corregido, mediría de forma más satisfactoria la carga tributaria del contribuyente.

Este nuevo tipo medio efectivo corregido relativo al ejercicio 2014 y para el conjunto de las entidades que tributan en la CA de Euskadi sería alrededor del 19,9%.

Con respecto a las entidades que aplican normativa foral el tipo efectivo corregido se eleva al 18,5%, 1,4 puntos porcentuales por debajo del anterior tipo efectivo, elevándose el nuevo tipo efectivo de las entidades que aplican normativa de territorio común.

En el Gráfico IV.19, observamos la evolución de los tipos medios calculados en los últimos seis años.

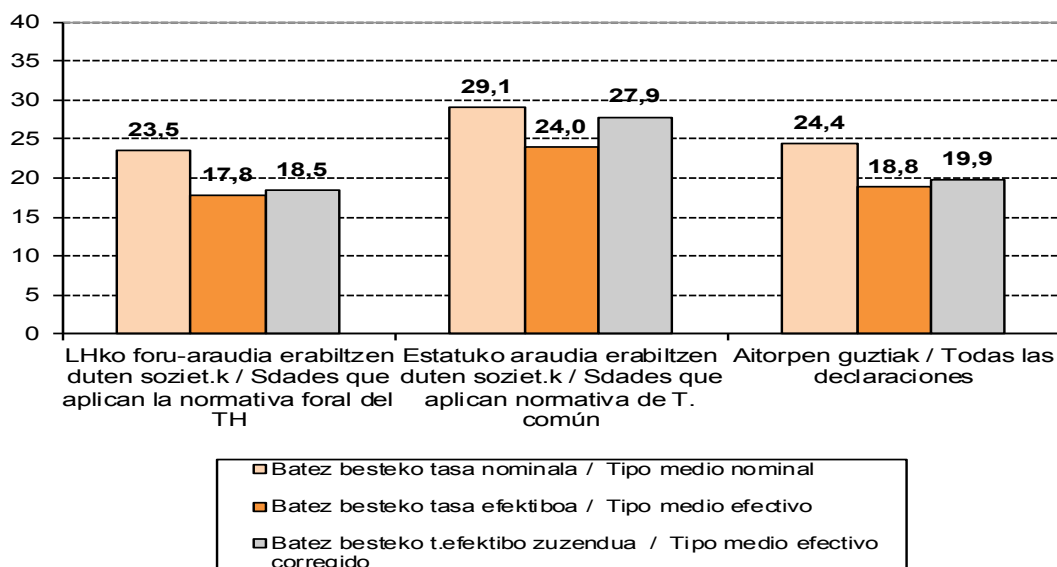


**\*Edizio hau ixtean ez da izan zerga Arabako Foru Aldundian araudi erkideari jarraituz likidatu zuten sozietateen informazioa, eta horrek egindako datuen analisiari eragiten dio.** / Al cierre de esta edición no se dispone de la información de las Sociedades que liquidaron el impuesto en la Diputación Foral de Álava bajo Normativa Común, lo que afecta al análisis de los datos que se realiza.

**GRAFIKOA / GRÁFICO IV.19**

**SOZIJATEEN GAINEKO ZERGA / 2014 / IMPUESTO SOBRE SOCIEDADES  
BATEZ BESTEKO TASA / TIPOS MEDIOS**

%



**\*Edizio hau ixtean ez da izan zerga Arabako Foru Aldundian araudi erkideari jarraituz likidatu zuten sozietateen informazioa, eta horrek egindako datuen analisiari eragiten dio.** / Al cierre de esta edición no se dispone de la información de las Sociedades que liquidaron el impuesto en la Diputación Foral de Álava bajo Normativa Común, lo que afecta al análisis de los datos que se realiza.

**GRAFIKOA / GRÁFICO IV.20**

### 3.a.3. Zerga- pizgarriak

Ondorengo tauletako zenbatekoak 2014ko inbertsioen eta enplegu-sorkuntzaren ziozko kenkariari dagozkie. Kenkariak Sozietateen gaineko Zergaren 2014ko ekitaldiko aitortetan aplika daitezke edo, bestela, kuota likidoa nahiko ez bada, hurrengo ekitaldietarako utzi.

Sortutako kenkariak edo erakunde batek izan dezakeenak 2014ko ekitaldian zehar izandako inbertsio eta gastuei egiten die erreferentzia. Bestalde, enpresa batek ekitaldiaren likidazioan aplikatutako kenkariaren zenbatekoak ez du zertan ekitaldian sortutako kenkariarekin bat etorri behar. Izan ere, erakunde bakoitzak aitortutako kuota likidoaren arabera da.

### g. Incentivos fiscales

Los importes que figuran en los siguientes cuadros, se refieren a las deducciones por inversiones y creación de empleo generadas en el ejercicio 2014, las cuales pueden ser aplicadas en la declaración del Impuesto sobre Sociedades del ejercicio 2014, o bien, por falta de cuota líquida, quedar pendiente su aplicación hasta ejercicios posteriores.

La deducción generada o, lo que es lo mismo, a la que tiene derecho una entidad, se refiere a los importes de inversión y gasto realizados durante el ejercicio 2014. Por el contrario, el importe de la deducción aplicada en la liquidación del ejercicio por una empresa, no tiene por qué coincidir con la deducción generada en el ejercicio, sino que se trata de una magnitud que viene condicionada por la cuota líquida declarada por cada entidad.



**SOZIETATEEN GAINEKO ZERGA / IMPUESTO SOBRE SOCIEDADES**  
**SORTUTAKO KENKARI NAGUSIEN BILAKAERA**  
**EVOLUCIÓN DE LAS PRINCIPALES DEDUCCIONES GENERADAS**

000 €

| URTEAK<br>AÑOS | A.F.<br>Inbertsioak             | Ingurumenek<br>o Inbertsioak | Enpleguaren<br>Sorrera | I+G+b   | Kultura | Gainerakoak | Kenkari<br>guztiak   |
|----------------|---------------------------------|------------------------------|------------------------|---------|---------|-------------|----------------------|
|                | Inversiones en<br>Activos Fijos | Inversión Medio<br>Ambiental | Enpleguaren<br>Sorrera | I+D+i   | Cultura | Resto       | Total<br>Deducciones |
| 2009           | 227.680                         | 10.144                       | 26.739                 | 275.530 | 1.024   | 80.559      | 621.676              |
| 2010           | 163.472                         | 22.694                       | 34.996                 | 324.048 | 861     | 120.939     | 667.010              |
| 2011           | 167.080                         | 11.349                       | 29.416                 | 249.168 | 1.382   | 95.649      | 554.044              |
| 2012           | 135.941                         | 23.214                       | 26.614                 | 234.092 | 1.006   | 59.076      | 479.942              |
| 2013           | 100.592                         | 4.243                        | 25.007                 | 180.629 | 683     | 107.986     | 419.139              |
| 2014           | 125.045                         | 6.747                        | 36.349                 | 152.023 | 2.435   | 5.180       | 327.779              |
| % 10/09        | -28,2                           | 123,7                        | 30,9                   | 17,6    | -15,9   | 50,1        | 7,3                  |
| % 11/10        | 2,2                             | -50,0                        | -15,9                  | -23,1   | 60,5    | -20,9       | -16,9                |
| % 12/11        | -18,6                           | 104,5                        | -9,5                   | -6,1    | -27,2   | -38,2       | -13,4                |
| % 13/12        | -26,0                           | -81,7                        | -6,0                   | -22,8   | -32,2   | 82,8        | -12,7                |
| % 14/13        | 24,3                            | 59,0                         | 45,4                   | -15,8   | 256,8   | -95,2       | -21,8                |

**\*Edizio hau ixtean ez da izan zerga Arabako Foru Aldundian araudi erkideari jarraituz likidatu zuten sozietateen informazioa, eta horrek egindako datuen analisiari eragiten dio.** / Al cierre de esta edición no se dispone de la información de las Sociedades que liquidaron el impuesto en la Diputación Foral de Álava bajo Normativa Común, lo que afecta al análisis de los datos que se realiza

**KOADROA / CUADRO IV 47.**

2014ko ekitaldian sortu ziren kenkarien guztirako zenbatekoa (mugadunak zein mugarik ez dutenak) 327,8 milioi euro izan zen, hau da, 2013ko ekitaldian baino ia-ia % 22 gutxiago (91 milioi euro gutxiago).

Aipatzekoa da hauen emaitza izan dela beherakuntza:

Alde batetik, arrisku kapitaleko sozietate eta funtsei eta enpresasustapenerako sozietateei egindako diru ekarpenengatik kenkarien desagertzea zerga berrian.

Eta bestetik, I+G+Bn inbertitzeagatik sortutako kenkarien % 15,8ko jaitsiera eman zen, kenkari guztien % 43,3arekin atalik garrantzitsuena izanik, 180,6 milioi eurotik 152ra igaro zen (28,6 milioi euro gutxiago).

Hala ere, dagoeneko pizgarri fiskalaren analisiak inbertsioen gorakada erakusten du jarduera ekonomikoaren berreskuratzea dela eta.

Horrela, aktibo ez-korronte berrietan inbertitzeagatik kenkariak % 24,3 igo da

El importe conjunto de las deducciones generadas con y sin límite de cuota en el ejercicio 2014 se han elevado a 327,8 millones de euros, lo que supone, respecto al ejercicio 2013, una disminución casi del 22%, que en términos absolutos se cifra en 91 millones de euros.

Hay que señalar que esta disminución es el resultado de:

Por un lado, la eliminación de las deducciones por aportaciones dinerarias a Sociedades y Fondos de Capital Riesgo y a Sociedades de promoción empresarial en el nuevo impuesto.

Y además, una disminución en un 15,8% de las deducciones generadas por inversiones en I+D+I, que siendo el epígrafe más importante con un 46,3% sobre el total de deducciones, pasa de 180,6 a 152 millones de euros (28,6 millones de euros menos).

Sin embargo, el análisis del resto de los incentivos fiscales en el impuesto muestra un aumento de las inversiones derivado de la recuperación de la actividad económica.

Así, la deducción por inversión en activos no corrientes nuevos aumenta un 24,3%

2013ko ekitaldikoaren aldean, 100,6 milioi eurotik 125 milioira murriztu baita.

Teknologia garbiengatik eta ingurumenaren kontserbazio eta hobekuntzagaritako kenkariak % 59 igo dira, hau da, 2,5 milioi euro gehiago izan dira.

Enplegua sortzeagaritako kenkariak gora egin dute, 2013an 25 milioi izatetik 2014an 36,3 milioi izatera igaro dira eta.

Halaber, kultura sustatzeko kenkariak gorakada izan dute aurreko urtearekin erkatuz.

### **3.a.3. Beste zerga zuzeneko batzuk**

#### **a. Ez-egoiliarren Errentaren gaineko Zerga**

Ez-egoiliarren Errentaren gaineko Zerga zuzeneko tributua da, erkide lurraldean bizi ez diren pertsona fisiko eta juridikoek euskal lurraldean eskuratutako errenta zergapetzen duena. Zerga ordaintzeko obligazio erreala duten zergadunei aplikatuko zaie tributua hau.

Hori ez da zergadun ez-egoiliarren tributazioa aztertu beharreko ikuspegi bakarra. Hain zuzen, barne-araudiaz gain, onartuta egon daitekeen nazioarteko araudia, zergapetze bikoitzeko hitzarmenen bidezkoa, hartu behar da aintzat; beraz, nazioarteko garrantzia duen egitatezko kasu bat gertatzen denean, lehenengo eta behin araudi arruntera jo behar dugu, egonez gero, eta, halakorik ez badago edo hori zehatza ez bada, barne-araudira jo behar dugu, eta ez beste hurrenkera batean.

Ez-egoiliarren errentaren gaineko zerga 1999an sartu zen euskal zerga-sisteman, zerga bera arautzen zuten eta ordura arte pertsona fisikoen errentaren gaineko zergan eta sozietateen gaineko zergan zegoen ordaintzeko antzinako betebeharrak erreala ordeztu zuten foru arauen bidez.

Foru arau horiek eguneratu egin dira, ez-egoiliarren errentaren gaineko zerga sozietateen gaineko zergan eta pertsona fisikoen errentaren gaineko zergan egindako erreformekin bat etorraraziz eta zuzeneko zergapetzearen figura nagusien erreforma osoa burutuz.

respecto al ejercicio 2013, pasando de 100,6 millones a 125 millones de euros.

Las deducciones sobre tecnologías limpias y por conservación y mejora del medio ambiente aumentan un 59%, lo que supone 2,5 millones de euros más.

Las deducciones en concepto de creación de empleo aumentan notablemente pasando de 25 millones en 2013 a 36,3 millones en 2014.

E incluso, las deducciones para el fomento de la cultura aumentan respecto al ejercicio anterior.

### **3.a.3. Otros Impuestos Directos**

#### **a. Impuesto sobre la Renta de no Residentes**

El IRNR es un tributo de carácter directo que grava la renta obtenida en territorio vasco por las personas físicas y entidades no residentes en territorio español. Es el tributo por el que se somete a gravamen a los contribuyentes sujetos a la denominada obligación real.

Esta no es la única perspectiva desde la que hay que analizar la tributación de los contribuyentes no residentes, además de la normativa interna debemos tener en cuenta la posible normativa internacional, vía Convenios de Doble Imposición, que se haya aprobado, de tal modo que ante un determinado supuesto de hecho con trascendencia internacional, deberemos acudir primero a la normativa convencional, si la hay, y en su defecto, o ante la falta de precisión de la misma, a la normativa interna, y no en otro orden.

El Impuesto sobre la Renta de no Residentes se introdujo en sistema tributario vasco en 1999 por medio de las Normas Forales que regulaban el propio Impuesto y que sustituyeron a la antigua obligación real de contribuir existente hasta entonces en el Impuesto sobre la Renta de las Personas Físicas y en el Impuesto sobre Sociedades.

Estas Normas Forales se han ido actualizado acompañando la regulación del IRNR con las reformas efectuadas en el Impuesto sobre Sociedades y del Impuesto sobre la Renta de las Personas Físicas y completando una reforma integral de las principales figuras de la imposición directa.

Ekonomia Itunaren 21.Bat artikuluan ezartzen da Ez-egoiliarren Errentaren gaineko Zerga itundutako tributua dela eta une bakoitzean Estatuak ezartzen dituen arau substantibo eta formalen arabera arautzen dela.

Hala ere, egoitza atzerrian daukaten pertsona edo erakundeek Euskal Herrian establezimendu iraunkorrak helbideratuta izanez gero, zerga horren inguruko araudi autonomia aplikatzen zaie pertsona edo erakunde egoiliarrek izanez gero, Sozietateen gaineko Zergaren inguruko araudia aplikatzen bazaie.

Ez-egoiliarren Errentaren gaineko Zergaren oinarritzko foru araudia ondorengoa da:

### **Araba**

- Ekainaren 18ko 21/2014 Foru Araua, Ez-egoiliarren Errentaren gaineko Zergari buruzkoa.
- Maiatzaren 17ko 40/2011 Foru Dekretua, Ez-egoiliarren Errentaren gaineko Zergaren araudia onartzekoa.

### **Bizkaia**

- Abenduaren 5eko 12/2013 Foru Araua, Ez-egoiliarren Errentaren gaineko Zergari buruzkoa.
- Bizkaiko Foru Aldundiaren 48/2014 Foru Dekretua, apirilaren 15ekoa, Ez-egoiliarren Errentaren gaineko Zergaren araudia onartzen dena.

### **Gipuzkoa**

- Abenduaren 10eko 16/2014 Foru Araua, Ez-egoiliarren Errentaren gaineko Zergari buruzkoa.
- Maiatzaren 11ko 49/1999 Foru Dekretua, Ez-egoiliarren Errentaren gaineko Zergaren araudia onartzekoa.

IV.48 koadroan lurralde historikoetan 2010-2015 aldian bildutako zenbatekoaren bilakaera jaso da, eta bertan erakusten da Estatuarekiko erregularizazioak direla eta, diru-bilketak murrizketa sakona izan duela

El Concierto Económico establece en su artículo 21.Uno. que el Impuesto sobre la Renta de no Residentes es un tributo concertado que se regirá por las mismas normas sustantivas y formales que las establecidas en cada momento por el Estado.

No obstante, a los establecimientos permanentes domiciliados en el País Vasco de personas o entidades residentes en el extranjero les será de aplicación la normativa autónoma de este impuesto si en el caso de ser personas o entidades residentes resultara de aplicación la normativa del Impuesto sobre Sociedades.

La normativa foral básica del Impuesto sobre la Renta de no Residentes es la siguiente:

### **Álava**

- Norma Foral 21/2014, de 18 de junio, del Impuesto sobre la Renta de no Residentes.
- Decreto Foral 40/2011, de 17 de mayo, por el que se aprueba el Reglamento del Impuesto sobre la Renta de no Residentes.

### **Bizkaia**

- Norma Foral 12/2013, de 5 de diciembre, del Impuesto sobre la Renta de No Residentes.
- Decreto Foral de la Diputación Foral de Bizkaia 48/2014, de 15 de abril, por el que se aprueba el Reglamento del Impuesto sobre la Renta de No Residentes.

### **Gipuzkoa**

- Norma Foral 16/2014, de 10 de diciembre, del Impuesto sobre la Renta de no Residentes.
- Decreto Foral 49/1999, de 11 de mayo, por el que se aprueba el Reglamento del Impuesto sobre la Renta de no Residentes.

El Cuadro IV.48, que recoge la evolución de la recaudación por Territorios Históricos en el período 2010-2015, muestra una fuerte reducción de la recaudación en el último año

azken urtean.

2015. urtean, Estatuan bizi ez diren pertsona fisiko eta juridikoek euskal lurraldean eskuratutako errenta zerga zuzen moduan zergapetzen duen zuzeneko zergaren bilketak negatiboa izan da.

1999an ez-egoiliarren errentaren gaineko zerga indarrean sartu zenetik, 2015. urtea izan da zerga horrek bilketa negatiboa izan duen lehen urtea. Diru-sarreraren beherakada Bizkaiko Lurralde Historikoan gertatu da, itzulketen gehikuntza handi bat dela medio; hori dela eta, 65 milioi euroko bilketa negatiboa egon da, Arbitraje Batzordeak gai horren inguruan eman zuen ebazpena aplikatzeagatik AEATren alde egindako itzulketen ondorioz. Aurreko urtearekin erkatuta, lurralde honetan, % 4,437 izan da aldakuntza negatiboa; Araban, % 1,3; eta Gipuzkoan, % 7,6.

debido a regularizaciones con el Estado.

En el año 2015, la recaudación del tributo directo que grava la renta obtenida en territorio vasco por las personas físicas y entidades no residentes en el Estado ha sido negativa.

Desde que entró en vigor en 1999 el Impuesto sobre la Renta de No Residentes, es el primer año, 2015, en el que este impuesto presenta una recaudación negativa. La caída en los ingresos se produce en el Territorio Histórico de Bizkaia, la razón, un fuerte incremento de las devoluciones lo que conlleva una cifra de recaudación negativa de 65 millones de euros y ello por las devoluciones efectuadas en favor de la AEAT por aplicación de resolución de la Junta Arbitral sobre esta materia. La variación negativa respecto al año anterior ha sido del 4.437% en este territorio y del 1,3% y 7,6% en Araba/Álava y Gipuzkoa respectivamente.

| Ez-egoiliarren Errentaren gaineko Zerga / Impuesto sobre la Renta de no Residentes |                |          |          |                              |
|--|----------------|----------|----------|------------------------------|
| Diru-bilketaren bilakaera lurralde historikoka                                     |                |          |          |                              |
| Evolución de la recaudación por territorios históricos                             |                |          |          |                              |
|  | ARABA<br>ÁLAVA | BIZKAIA  | GIPUZKOA | EUSKAL AE<br>C.A. DE EUSKADI |
| 2010   | 5.542          | 117.020  | 8.766    | 131.328                      |
| 2011   | 6.032          | 67.791   | 8.276    | 82.099                       |
| 2012   | 6.406          | 20.899   | 5.482    | 32.787                       |
| 2013   | 3.747          | 33.934   | 5.453    | 43.135                       |
| 2014   | 3.467          | -1.433   | 7.559    | 9.593                        |
| 2015   | 3.421          | -65.016  | 6.985    | -54.610                      |
| %11/10   | 8,8            | -42,1    | -5,6     | -37,5                        |
| %12/11   | 6,2            | -69,2    | -33,8    | -60,1                        |
| %13/12   | -41,5          | 62,4     | -0,5     | 31,6                         |
| %14/13   | -7,5           | -104,2   | 38,6     | -77,8                        |
| %15/14   | -1,3           | -4.437,8 | -7,6     | -669,3                       |

000 €

KOADROA / CUADRO IV.48

### b. Oinordetza eta Dohaintzen gaineko Zerga

Araudi autonomoko zerga itundua da Oinordetza eta Dohaintzen gaineko Zerga. Foru-aldundiei dagokie zerga hori ordainaraztea haien lurralde-eremuan, baldin eta oinordetzaren kausatzaileak Euskadin bazuen ohiko bizilekua, dohaintutako ondasun higiezinak euskal lurraldean badaude eta dohaintutako ondasunen eta eskubideen dohaintza-emaileak euskal

### b. Impuesto sobre Sucesiones y Donaciones

El Impuesto sobre Sucesiones y Donaciones es un impuesto concertado de normativa autónoma. Su exacción corresponde a las Diputaciones Forales dentro de su ámbito territorial cuando, en las sucesiones, el causante tenga su residencia habitual en el País Vasco y cuando, en las donaciones de bienes inmuebles, éstos radiquen en el territorio vasco, y en las de los demás bienes

lurraldean badu ohiko bizilekua.

Araudi autonomopeko zerga izan arren, foru-aldundiek lurralde erkideko arauak aplikatuko dituzte, baldin eta bost urte baino gutxiago pasa badira kausatzaileak edo dohaintza-hartzaileak egoitza Euskadin eskuratu zuenetik zerga ordaindu beharra sortu den arte. Hauek dira zerga hori arautzen duten arauak:

### **Araba**

- Maiatzaren 16ko 11/2005 Foru Araua, Oinordetza eta Dohaintzen gaineko Zergari buruzkoa.
- 74/2006 Foru Dekretua, azaroaren 29ko Diputatuen Kontseiluarena. Honen bidez, Oinordetzen eta Dohaintzen gaineko Zergaren arautegia onartu zen.

### **Bizkaia**

- 4/2015 Foru Araua, martxoaren 25ekoa, Oinordetza eta Dohaintzen Gaineko Zergari buruzkoa.
- Bizkaiko Foru Aldundiaren 58/2015 FORU DEKRETUA, apirilaren 21ekoa. Honen bidez, Oinordetza eta Dohaintzen gaineko Zergari buruzko Erregelamendua onesten da

### **Gipuzkoa**

- Urtarrilaren 11ko 3/1990 Foru Araua, Oinordetza eta Dohaintzen gaineko Zergari buruzkoa.
- Urriaren 22ko 42/2012 Foru Dekretua, Oinordetza eta Dohaintzen gaineko Zergaren Erregelamendua onartzekoa.

2015ean Oinordetza eta Dohaintzen gaineko Zergaren diru-bilketak % 1,2 gorakada jasan du.

Arabari izan ezik (bertan % 27,5eko beherakada izan du zerga-bilketak), gainerako Lurralde Historikoetan diru-bilketak bilakaera positiboa izan du, bereziki Gipuzkoan, aurreko urtearekin alderatuta % 17,8ko gorakada izan baitu.

2015ean zerga horren bilketa zerga itunduen

y derechos, cuando el donatario tenga su residencia habitual en dicho territorio.

A pesar de tratarse de un tributo de normativa autónoma, existe la salvedad de que las Diputaciones Forales apliquen las normas de territorio común, cuando el causante o donatario hubiese adquirido la residencia en el País Vasco con menos de cinco años de antelación a la fecha de devengo del Impuesto. La normativa que regula este Impuesto es la siguiente:

### **Álava**

- Norma Foral 11/2005, de 16 de mayo, del Impuesto sobre Sucesiones y Donaciones.
- Decreto Foral 74/2006, del Consejo de Diputados de 29 de noviembre, que aprueba el Reglamento del Impuesto sobre Sucesiones y Donaciones.

### **Bizkaia**

- Norma Foral 4/2015, de 25 de marzo, del Impuesto sobre Sucesiones y Donaciones.
- Decreto Foral de la Diputación Foral de Bizkaia 58/2015, de 21 de abril, por el que se aprueba el Reglamento del Impuesto sobre Sucesiones y Donaciones

### **Gipuzkoa**

- Norma Foral 3/1990, de 11 de enero, del Impuesto de Sucesiones y Donaciones.
- Decreto Foral 42/2012, de 22 de octubre, por el que se aprueba el Reglamento del Impuesto de Sucesiones y Donaciones.

La recaudación por el Impuesto sobre Sucesiones y Donaciones en 2015 ha experimentado un aumento del 1,2%.

Excepto en Araba/Álava donde la recaudación cae un 27,5%; en el resto de Territorios Históricos han experimentado una evolución positiva de la recaudación, especialmente en Gipuzkoa que experimenta un incremento del 17,8% respecto al año anterior.

La recaudación de este Impuesto representó en 2015 el 0,9% de la recaudación total por

bilketa osoaren % 0,9 izan zen.

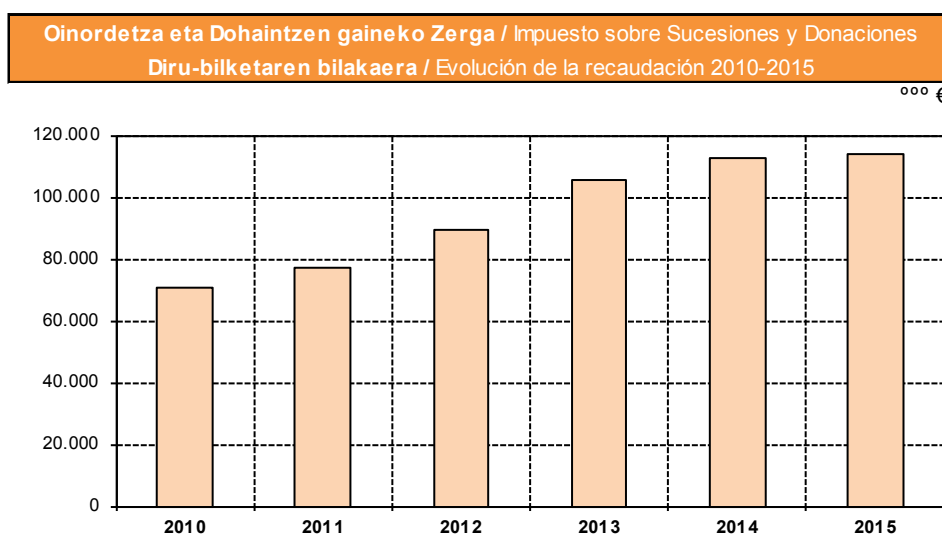
tributos concertados.

2010-2015 epean bilketak lurralde historiko bakoitzean izan zuen bilakaera IV.49 Koadroan eta IV.21 Grafikoan jaso da.

La evolución de la recaudación por Territorios Históricos en el período 2010-2015 se muestra en el Cuadro IV.49 y en el Gráfico IV.21 siguientes.

| Oinordetza eta Dohaintzen gaineko Zerga / Impuesto sobre Sucesiones y Donaciones |                |         |          |                              |
|--|----------------|---------|----------|------------------------------|
| Diru-bilketaren bilakaera lurralde historikokoa                                  |                |         |          |                              |
| Evolución de la recaudación por territorios históricos                           |                |         |          |                              |
|  | ARABA<br>ÁLAVA | BIZKAIA | GIPUZKOA | EUSKAL AE<br>C.A. DE EUSKADI |
| 2010   | 7.799          | 40.678  | 22.064   | 70.541                       |
| 2011   | 11.052         | 37.228  | 28.864   | 77.145                       |
| 2012   | 11.362         | 42.869  | 35.300   | 89.532                       |
| 2013   | 11.831         | 55.741  | 37.844   | 105.417                      |
| 2014   | 18.032         | 60.213  | 34.113   | 112.358                      |
| 2015   | 13.082         | 60.418  | 40.188   | 113.688                      |
| %11/10   | 41,7           | -8,5    | 30,8     | 9,4                          |
| %12/11   | 2,8            | 15,2    | 22,3     | 16,1                         |
| %13/12   | 4,1            | 30,0    | 7,2      | 17,7                         |
| %14/13   | 52,4           | 8,0     | -9,9     | 6,6                          |
| %15/14   | -27,5          | 0,3     | 17,8     | 1,2                          |

KOADROA / CUADRO IV.49



GRAFIKOA / GRÁFICO IV.21

### c. Ondarearen gaineko Zerga

Kontzertu Ekonomikoan Ondarearen gaineko Zerga arautegi autonomoko zerga itundua dela ezartzen da. Hala ere, Kontzertu hori egokitu, aldatu eta zabaltzen duen 38/1997 Legea indarrean sartu arte, lurralde erkideean indarrean dauden arauak aplikatu ziren, aitorpenak-autolirikidazioak aurkezteko

### c. Impuesto sobre el Patrimonio

En el Concierto Económico se establece que el Impuesto sobre el Patrimonio es un tributo concertado de normativa autónoma. No obstante, hasta la entrada en vigor de la Ley 38/1997 por la que se adapta, modifica y amplía dicho Concierto, se aplicaron las normas vigentes en territorio común, excepto

eredu eta epeen eta ekitaldiaren barruan diru-sarreraren modalitateen inguruko alorretan izan ezik.

Foru-aldundiei ala Estatuari dagokie hura ordainaraztea, zergadunak PFEZa zerga-administrazio bati ala besteari ordaindu behar dion erreparatuta. Horretarako, ez da kontuan hartzen zer lurraldetan dauden zergadunaren ondareko elementuak.

### **Araba**

- Ondarearen gaineko Zergari buruzko martxoaren 11ko 9/2013 Foru Araua.

### **Bizkaia**

- Ondarearen gaineko Zergari buruzko otsailaren 27ko 2/2013 Foru Araua.

### **Gipuzkoa**

- Aberastasunaren eta Fortuna Handien gaineko Zergari buruzkoa abenduaren 18ko 10/2012 Foru Araua.

2013ko urtarrilaren 1etik aurrera indarrean, Araba eta Bizkaiko zerga-sistemaren figura hori berreskuratuta da behin betiko; Gipuzkoan, ordea, Aberastasunaren eta fortuna handien gaineko Zerga ezarri da (Ondarearen gaineko Zerga ordeztzen duen zerga berria).

Zerga berriro ezartzearekin batera, aurreko araubidean zeuden hutsune teknikoak eta ekitatekoak zuzendu behar dira, zerga arloa eta zerga ordaintzeko baldintza formalak eta materialak berriz definituz, Ondarearen gaineko Zerga benetan lagungarria izan dadin justiziarako, progresibotasunerako eta Bizkaiko zerga sistemaren ekitaterako, ekoizpen jarduerak eginez aberastasuna sortzea zigortu gabe, konfiskazioa kentzen saiatuz eta zerga-oinarrien kontrol egokia ekinez.

Aurreko urteetako araubidean zeuden arauen aldean, 2014rako aitortpena egiteko betebeharrari eta salbuespenaren gutxiengo kopuruari buruzko araubide berrian adierazitako zenbatekoa dela-eta, hau da, izango dira 800.000 euroko (Gipuzkoan 700.000 euroko) zerga-oinarriaren

en lo relativo a modelos y plazos de presentación de las declaraciones-autoliquidaciones.

El Impuesto sobre el Patrimonio es exigido por las Diputaciones Forales o por el Estado, según que el contribuyente esté sujeto por IRPF a una u otra Administración tributaria, con independencia del territorio donde radiquen los elementos patrimoniales.

### **Álava**

- Norma Foral 9/2013, de 11 de marzo, del Impuesto sobre el Patrimonio.

### **Bizkaia**

- Norma Foral 2/2013, de 27 de febrero, del Impuesto sobre el Patrimonio.

### **Gipuzkoa**

- Norma Foral 10/2012, de 18 de diciembre, del Impuesto sobre la Riqueza y las Grandes Fortunas.

Con entrada en vigor a partir del 1 de enero de 2013 se recupera esta figura impositiva con carácter definitivo en el sistema tributario de Álava y Bizkaia; y en Gipuzkoa se implanta el Impuesto sobre la Riqueza y las Grandes Fortunas (nuevo impuesto que sustituye al Impuesto de Patrimonio).

El restablecimiento del impuesto, exige corregir las deficiencias técnicas y de equidad que se apreciaban en la regulación anterior, a través de la redefinición de la materia imponible y de las condiciones formales y materiales de su tributación, de manera que contribuya realmente a la justicia, progresividad y equidad del sistema tributario, sin penalizar la generación de riqueza a través de las actividades productivas, sirviendo con eficacia a la eliminación de la evasión fiscal y a un adecuado control de las bases impositivas.

En la nueva regulación para 2014 de la obligación de declarar y del mínimo exento, se mantienen las mismas cuantías respecto a los vigentes en el texto normativo de ejercicios anteriores, es decir, serán 800.000 euros (700.000 euros en Gipuzkoa) la reducción de la base imponible para todos los



murrizketa zergadun guztientzat, salbuetsitako gutxieneko gisa, eta ohiko etxebizitzaren salbuespena 400.000 euro (Gipuzkoan 300.000 euro) ezartzen da.

Laburbilduz, 2011. Urteetik aurrera berriz ezartzen da indargabetutako Ondarearen gaineko Zerga, nahiz eta zergadun gutxi batzuei baino ez zaien aplikatzen, gaitasun ekonomiko handia izanik modu nabarmenagoan lagundu behar baitute gastu publikoari eusten.

IV.50 koadroan eta IV.22 grafikoa lurrealde historiko bakoitzeko eta Euskal Autonomia Erkidegoko bilketaren 2011 eta 2014. urteen bitarteko bilakaera jaso da.

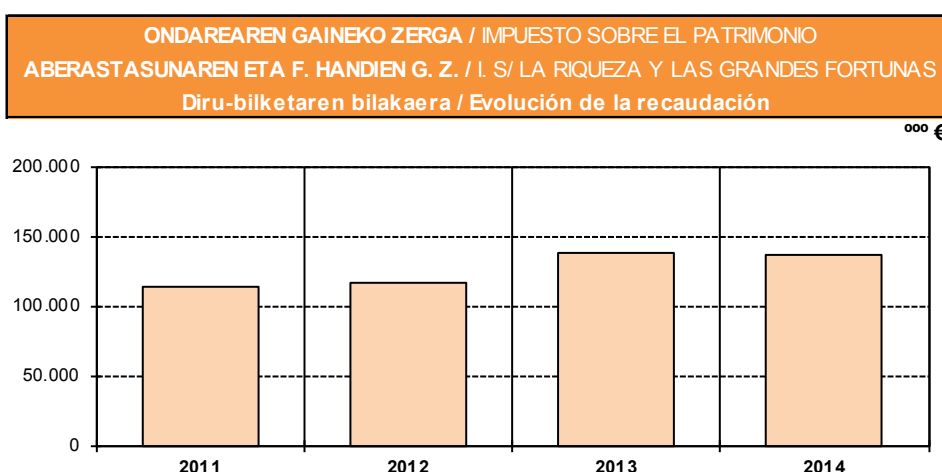
contribuyentes, en concepto de mínimo exento, y se establece la exención por vivienda habitual por un importe de 400.000 euros (300.000 euros en Gipuzkoa).

En resumen, a partir de 2011 se restablece de nuevo el derogado Impuesto sobre el Patrimonio, si bien limitando su aplicación a un reducido número de contribuyentes que, por su elevada capacidad económica, deben contribuir de forma más destacada al sostenimiento del gasto público.

El Cuadro IV.50 y el Gráfico IV.22 muestran la evolución de la recaudación en cada uno de los Territorios Históricos y para el conjunto de la Comunidad Autónoma entre 2011 y 2014.

| ONDAREAREN GAINEKO ZERGA / IMPUESTO SOBRE EL PATRIMONIO<br>ABERASTASUNAREN ETA F. HANDIEN G. Z. / I. S/ LA RIQUEZA Y LAS GRANDES FORTUNAS<br>DIRU-BILKETAREN BILAKAERA LURRALDE HISTORIKOKA<br>EVOLUCIÓN DE LA RECAUDACIÓN POR TERRITORIOS HISTÓRICOS |                |         |          |                              |
|---|----------------|---------|----------|------------------------------|
|   | ARABA<br>ÁLAVA | BIZKAIA | GIPUZKOA | EUSKAL AE<br>C.A. DE EUSKADI |
| 2011  | 14.800         | 61.856  | 36.827   | 113.483                      |
| 2012  | 14.266         | 64.305  | 38.808   | 117.379                      |
| 2013  | 16.476         | 64.948  | 57.230   | 138.654                      |
| 2014  | 16.127         | 61.480  | 59.532   | 137.139                      |
| % 12/11   | -3,6           | 4,0     | 5,4      | 3,4                          |
| % 13/12   | 15,5           | 1,0     | 47,5     | 18,1                         |
| % 14/13   | -2,1           | -5,3    | 4,0      | -1,1                         |

KOADROA / CUADRO IV.50



GRAFIKOA / GRÁFICO IV.22

2014ko Ondarearen aitopenetan sartutako kopurua 137 milioi eurokoa izan da, hau da,

El importe ingresado en las declaraciones de Patrimonio 2014 ha sido de 137 millones de

2013koarekin alderatuta, horrek % 1,1 beherakuntza izan du.

euros; es decir, ésta ha experimentado un descenso del 1,1% respecto a 2013.

**ONDAREAREN GAINEKO ZERGA / 2014 / IMPUESTO SOBRE EL PATRIMONIO  
ABERASTASUNAREN ETA F. HANDIEN G. Z. / I. S/ LA RIQUEZA Y LAS GRANDES FORTUNAS  
ZERGA-OINARRIAREN OSAGAIK / COMPONENTES DE LA BASE IMPONIBLE**

000 €

| KONTZEPTUAK                     | ARABA<br>ÁLAVA        |              | BIZKAIA               |              | GIPUZKOA              |              | EUSKAL AE<br>C.A. DE EUSKADI |              | CONCEPTOS                      |
|---------------------------------|-----------------------|--------------|-----------------------|--------------|-----------------------|--------------|------------------------------|--------------|--------------------------------|
|                                 | Zenbatekoa<br>Importe | %            | Zenbatekoa<br>Importe | %            | Zenbatekoa<br>Importe | %            | Zenbatekoa<br>Importe        | %            |                                |
| Ondasun higiezinak              | 796.248               | 19,2         | 1.182.121             | 6,7          | 4.181.962             | 23,6         | 6.160.330                    | 15,6         | Bienes Inmuebles               |
| Enpresa eta lanbide jarduerak   | 6.621                 | 0,2          | 65.891                | 0,4          | 231.656               | 1,3          | 304.168                      | 0,8          | Activ. empres. y profesionales |
| K/k eta aur. kontuen gord.luak. | 425.689               | 10,3         | 1.926.330             | 11,0         | 1.667.366             | 9,4          | 4.019.386                    | 10,2         | Depós. En c/c, cta de ahorro.  |
| Balore higikorrek               | 2.483.307             | 60,0         | 14.015.077            | 79,7         | 11.186.859            | 63,2         | 27.685.243                   | 70,2         | Valores mobiliarios            |
| Bizitza aseguruak               | 91.141                | 2,2          | 361.659               | 2,1          | 236.193               | 1,3          | 688.993                      | 1,7          | Seguros de Vida                |
| Bestelakoak                     | 440.598               | 10,6         | 408.976               | 2,3          | 525.546               | 3,0          | 1.375.120                    | 3,5          | Otros                          |
| Zorrak                          | -104.949              | -2,5         | -382.218              | -2,2         | -324.532              | -1,8         | -811.699                     | -2,1         | Deudas                         |
| <b>GUZTIRA</b>                  | <b>4.138.656</b>      | <b>100,0</b> | <b>17.577.835</b>     | <b>100,0</b> | <b>17.705.049</b>     | <b>100,0</b> | <b>39.421.540</b>            | <b>100,0</b> | <b>TOTAL</b>                   |

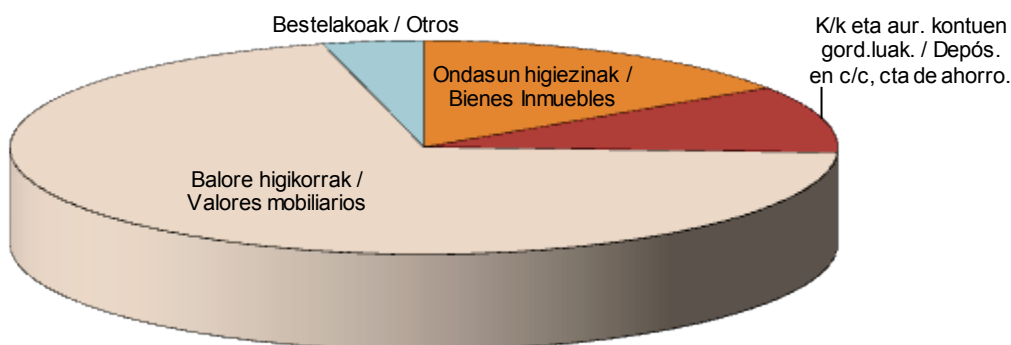
**KOADROA / CUADRO IV.51**

Zerga-elementuen arabera zehaztuta adierazten dute IV.51 Koadroak eta IV.23 Grafikoak 2014 ekitaldiko zerga-oinarria.

En el Cuadro IV.51 y el Gráfico IV.23 se desglosa, por componentes, la base imponible correspondiente al ejercicio 2014.

**ONDAREAREN GAINEKO ZERGA / 2014 / IMPUESTO SOBRE PATRIMONIO  
ABERASTASUNAREN ETA F. HANDIEN G. Z. / I. S/ LA RIQUEZA Y LAS GRANDES FORTUNAS  
ZERGA-OINARRIAREN OSAGAIK / COMPONENTES DE LA BASE IMPONIBLE**

%



**GRAFIKOA / GRÁFICO IV.23**

Aitortzeko betebeharrari eta salbuetsitako gutxienekoari buruzko zergaren araudi berrian ezarritako zenbatekoa kontuan hartuta, 2014. ekitaldian aurkeztutako aitopen-kopuruak % 4,1 handitu du aurreko ekitaldian alderaturik.

Dado el importe señalado en la nueva regulación del impuesto de la obligación de declarar y del mínimo exento, el número de declaraciones presentadas en este ejercicio 2014 se ha incrementado un 4,1% con respecto a 2013.

Aitorpen kopururik handiena 800 eta 1.600 mila euro arteko tartean pilatu zen, % 51,3, hain zuzen. Hala ere, 6.400 mila euro baino gehiagoko tartean pilatu zen zerga-oinarri garbiaren % 29,4 eta kuota likidoaren % 47,3. Kontzeptu horiei buruzko datu gehiago jaso dira IV. 52, 53 eta 54 Koadroetan.

El mayor número de declaraciones se concentró en el intervalo comprendido entre 800 y 1.600 miles de euros, 51,3%. Sin embargo, fue el tramo superior a 6.400 miles de euros, donde se acumuló el 29,4% de la base imponible neta y el 47,3% de la cuota líquida. Más datos referidos a estos conceptos en los Cuadros IV. 52, 53 y 54.

**ONDAREAREN GAINEKO ZERGA / 2014 / IMPUESTO SOBRE EL PATRIMONIO  
ABERASTASUNAREN ETA F. HANDIEN G. Z. / I. S/ LA RIQUEZA Y LAS GRANDES FORTUNAS  
AITORPEN KOPURUA / NÚMERO DE DECLARACIONES**

°°° €

| Zerga-Oinarria<br>Base Imponible<br><br>°°° € | ARABA<br>ÁLAVA    |              |                   | BIZKAIA           |              |                   | GIPUZKOA          |              |                   | EUSKAL AE<br>C.A. DE EUSKADI |              |                   |
|---|-------------------|--------------|-------------------|-------------------|--------------|-------------------|-------------------|--------------|-------------------|------------------------------|--------------|-------------------|
|   | Kopurua<br>Número | %            | %<br>Met./<br>Ac. | Kopurua<br>Número | %            | %<br>Met./<br>Ac. | Kopurua<br>Número | %            | %<br>Met./<br>Ac. | Kopurua<br>Número            | %            | %<br>Met./<br>Ac. |
| < 800   | 79                | 4,8          | 4,8               | 141               | 2,1          | 2,1               | 729               | 9,0          | 9,0               | 949                          | 5,7          | 5,7               |
| 800 - 1.600                                   | 833               | 50,9         | 55,7              | 3.358             | 49,2         | 51,3              | 4.292             | 53,0         | 62,0              | 8.483                        | 51,3         | 57,0              |
| 1.600 - 3.200                                 | 460               | 28,1         | 83,9              | 2.061             | 30,2         | 81,5              | 2.010             | 24,8         | 86,9              | 4.531                        | 27,4         | 84,4              |
| 3.200 - 6.400                                 | 172               | 10,5         | 94,4              | 840               | 12,3         | 93,8              | 717               | 8,9          | 95,7              | 1.729                        | 10,4         | 94,8              |
| > 6.400                                       | 92                | 5,6          | 100,0             | 422               | 6,2          | 100,0             | 345               | 4,3          | 100,0             | 859                          | 5,2          | 100,0             |
| <b>GUZTIRA / TOTAL</b>                        | <b>1.636</b>      | <b>100,0</b> |                   | <b>6.822</b>      | <b>100,0</b> |                   | <b>8.093</b>      | <b>100,0</b> |                   | <b>16.551</b>                | <b>100,0</b> |                   |

**KOADROA / CUADRO IV.52**

**ONDAREAREN GAINEKO ZERGA / 2014 / IMPUESTO SOBRE EL PATRIMONIO  
ABERASTASUNAREN ETA F. HANDIEN G. Z. / I. S/ LA RIQUEZA Y LAS GRANDES FORTUNAS  
ZERGA-OINARRIA / BASE IMPONIBLE**

°°° €

| Zerga-Oinarria<br>Base Imponible<br><br>°°° € | ARABA<br>ÁLAVA        |              |                   | BIZKAIA               |              |                   | GIPUZKOA              |              |                   | EUSKAL AE<br>C.A. DE EUSKADI |              |                   |
|---|-----------------------|--------------|-------------------|-----------------------|--------------|-------------------|-----------------------|--------------|-------------------|------------------------------|--------------|-------------------|
|   | Zenbatekoa<br>Importe | %            | %<br>Met./<br>Ac. | Zenbatekoa<br>Importe | %            | %<br>Met./<br>Ac. | Zenbatekoa<br>Importe | %            | %<br>Met./<br>Ac. | Zenbatekoa<br>Importe        | %            | %<br>Met./<br>Ac. |
| < 800   | 35.612                | 0,9          | 0,9               | 64.451                | 0,4          | 0,4               | 531.715               | 3,0          | 3,0               | 631.777                      | 1,6          | 1,6               |
| 800 - 1.600                                   | 966.748               | 23,4         | 24,2              | 3.924.245             | 22,3         | 22,7              | 4.866.219             | 27,5         | 30,5              | 9.757.212                    | 24,8         | 26,4              |
| 1.600 - 3.200                                 | 1.006.541             | 24,3         | 48,5              | 4.484.663             | 25,5         | 48,2              | 4.373.311             | 24,7         | 55,2              | 9.864.515                    | 25,0         | 51,4              |
| 3.200 - 6.400                                 | 743.235               | 18,0         | 66,5              | 3.655.122             | 20,8         | 69,1              | 3.161.460             | 17,9         | 73,0              | 7.559.817                    | 19,2         | 70,6              |
| > 6.400                                       | 1.386.520             | 33,5         | 100,0             | 5.436.245             | 30,9         | 100,0             | 4.772.344             | 27,0         | 100,0             | 11.595.108                   | 29,4         | 100,0             |
| <b>GUZTIRA / TOTAL</b>                        | <b>4.138.656</b>      | <b>100,0</b> |                   | <b>17.564.725</b>     | <b>100,0</b> |                   | <b>17.705.049</b>     | <b>100,0</b> |                   | <b>39.408.430</b>            | <b>100,0</b> |                   |

**KOADROA / CUADRO IV.53**

**ONDAREAREN GAINEKO ZERGA / 2014 / IMPUESTO SOBRE EL PATRIMONIO  
ABERASTASUNAREN ETA F. HANDIEN G. Z. / I. S/ LA RIQUEZA Y LAS GRANDES FORTUNAS  
KUOTA LIKIDOA / CUOTA LÍQUIDA**

000 €

| Zerga-Oinarria<br>Base Imponible<br><br>000 € | ARABA<br>ÁLAVA        |              |                   | BIZKAIA               |              |                   | GIPUZKOA              |              |                   | EUSKAL AE<br>C.A. DE EUSKADI |              |                   |
|---|-----------------------|--------------|-------------------|-----------------------|--------------|-------------------|-----------------------|--------------|-------------------|------------------------------|--------------|-------------------|
|   | Zenbatekoa<br>Importe | %            | %<br>Met./<br>Ac. | Zenbatekoa<br>Importe | %            | %<br>Met./<br>Ac. | Zenbatekoa<br>Importe | %            | %<br>Met./<br>Ac. | Zenbatekoa<br>Importe        | %            | %<br>Met./<br>Ac. |
| < 800   |                       | 0,0          | 0,0               |                       | 0,0          | 0,0               | 90                    | 0,2          | 0,2               | 90                           | 0,1          | 0,1               |
| 800 - 1.600                                   | 865                   | 5,4          | 5,4               | 2.433                 | 4,0          | 4,0               | 5.111                 | 8,6          | 8,7               | 8.408                        | 6,1          | 6,2               |
| 1.600 - 3.200                                 | 3.625                 | 22,5         | 27,8              | 10.723                | 17,4         | 21,4              | 11.727                | 19,7         | 28,4              | 26.075                       | 19,0         | 25,2              |
| 3.200 - 6.400                                 | 4.384                 | 27,2         | 55,0              | 19.145                | 31,1         | 52,5              | 14.121                | 23,7         | 52,2              | 37.650                       | 27,5         | 52,7              |
| > 6.400                                       | 7.254                 | 45,0         | 100,0             | 29.179                | 47,5         | 100,0             | 28.483                | 47,8         | 100,0             | 64.916                       | 47,3         | 100,0             |
| <b>GUZTIRA / TOTAL</b>                        | <b>16.127</b>         | <b>100,0</b> |                   | <b>61.480</b>         | <b>100,0</b> |                   | <b>59.532</b>         | <b>100,0</b> |                   | <b>137.139</b>               | <b>100,0</b> |                   |

**KOADROA / CUADRO IV.54**

IV. taulak Euskadiko ondarearen banaketa erakusten du, generoaren arabera. Kontzeptuen arabera antzeko banaketa dagoen arren, emakumeen ondarea gizonena baino pixka bat handiago da.

El Cuadro IV. muestra la distribución del patrimonio en Euskadi de acuerdo con el género. Aunque hay una distribución similar por conceptos, el patrimonio de las mujeres es ligeramente superior a los hombres.

**ONDAREAREN GAINEKO ZERGA / 2014 / IMPUESTO SOBRE EL PATRIMONIO  
ABERASTASUNAREN ETA F. HANDIEN G. Z. / I. S/ LA RIQUEZA Y LAS GRANDES FORTUNAS  
ONDAREA GENEROAREN ARABERA / EUSKADI / PATRIMONIO SEGÚN GÉNERO**

000 €

| KONTZEPTUAK                       | EMAKUMEAK<br>MUJERES  |              | GIZONAK<br>HOMBRES    |              | CONCEPTOS                      |
|-----------------------------------|-----------------------|--------------|-----------------------|--------------|--------------------------------|
|                                   | Zenbatekoa<br>Importe | %            | Zenbatekoa<br>Importe | %            |                                |
| Ondasun higiezinak                | 3.365.978             | 16,5         | 2.794.352             | 14,7         | Bienes Inmuebles               |
| Enpresa eta lanbide jarduerak     | 130.543               | 0,6          | 173.625               | 0,9          | Activ. empres. y profesionales |
| K/ik eta aur. kontuen gord. luak. | 2.078.752             | 10,2         | 1.940.634             | 10,2         | Depós. En cfo, eta de ahorro.  |
| Balore higikorak                  | 14.252.343            | 69,9         | 13.432.900            | 70,6         | Valores mobiliarios            |
| Bizitza aseguruak                 | 322.529               | 1,6          | 366.464               | 1,9          | Seguros de Vida                |
| Bestelakoak                       | 591.870               | 2,9          | 783.250               | 4,1          | Otros                          |
| Zorrak                            | -357.075              | -1,8         | -467.734              | -2,5         | Deudas                         |
| <b>GUZTIRA</b>                    | <b>20.384.939</b>     | <b>100,0</b> | <b>19.023.491</b>     | <b>100,0</b> | <b>TOTAL</b>                   |

**KOADROA / CUADRO IV.55**

### 3.b. Zeharkako zergen kudeaketa

#### 3.b.1. Balio Erantsiaren gaineko Zerga

##### a. Araudia

Espainia 1986an sartu zen Europako Ekonomia Erkidegoan, eta, geroztik, Balio

### 3.b. Gestión de Impuestos Indirectos

#### 3.b.1. Impuesto sobre el Valor Añadido

##### a. Normativa

Desde 1986 la imposición indirecta, como consecuencia de la incorporación de España a

Erantsiaren gaineko Zerga (BEZ) da zeharkako zergen ardatza. Horiek horrela, bertan behera utzi ziren ordura arte indarrean zeuden zeharkako zerga gehienak, eta egoera berrira egokitu zen Ekonomia ituna.

Europar Batasunean harmonizatutako zerga da BEZa, eta haren zenbait alderdi arautzera mugatzen da Estatuaren araugintza-ahalmena. Egoera horrek eta zergaren ezaugarriek bultzatuta, Administrazio bakoitzak zerga hori ordainarazteko duen gaitasuna zehaztea izan da Euskal Autonomia Erkidegoaren eta Estatuaren ituntze-jardueren xedea. Horretarako, egitate zergagarrien sorreralekuekiko lotura puntuei eta subjektu pasiboen ezaugarriei erreparatu zaie. Horrez gain, finantza-doiketa berri bat sortu zen, zerga-administrazio bakoitzari egozgarri zitzaien BEZaren zenbatekoa doitzeko, haien lurraldean egindako kontsumo errearen eta egiaz BEZagatik bildutako kopuruen arteko aldeei erreparatuta.

Honako arau hauek osatzen dute lurralde erkideko oinarritzko araudia: abenduaren 28ko 37/1992 Legeak, Balio Erantsiaren gaineko Zergari buruzkoak eta abenduaren 29ko 1624/1992 Errege Dekretuak, Balio Erantsiaren gaineko Zergaren Erregelamendua onartzekoak. Azken arau horrek beste hauek aldatu zituen: uztailaren 27ko 1041/1990 Errege Dekretua, zentsu-aitorpenei buruzkoa; martxoaren 9ko 338/1990 Errege Dekretua, Identifikazio Fiskaleko Zenbakiari buruzkoa; fakturatzeko betebeharrak arautzen dituen araudia onartzen duen eta Balio Erantsiaren gaineko Zergaren Erregelamendua aldatzen duen azaroaren 28ko 1496/2003 Errege Dekretua; eta irailaren 11ko 1326/1987 Errege Dekretua, Europako Ekonomia Erkidegoak zerga-informazioa trukatzeari buruz emandako zuzentarauen aplikazioari buruzkoa.

Horiek horrela, BEZaren kudeaketarekin lotutako alderdiak arautzera mugatzen da lurralde historikoetako erakunde eskudunen araugintza-gaitasuna; zehazki, aitortenak eta sarrerak egiteko ereduak onestera eta sarrerak egiteko epeak finkatzera, likidazioaldi bakoitzerako.

Araudi propioa egiteko muga horiek badituzte ere, lurralde historikoek zenbait xedapen

la Comunidad Económica Europea, gira en torno al Impuesto sobre el Valor Añadido (IVA). Se suprimieron buena parte de los impuestos indirectos hasta entonces vigentes, adaptándose el Concierto Económico a esta nueva realidad.

El IVA es un impuesto armonizado en la Unión Europea y la capacidad normativa de los Estados miembros se limita a determinados aspectos. Este hecho, y las características propias del Impuesto, han significado que en la concertación entre la Comunidad Autónoma de Euskadi y el Estado se atiende al reparto de la capacidad exaccionadora de cada Administración, según los puntos de conexión acordados para el lugar de realización de los hechos imponibles y las características de los sujetos pasivos. Se creó, además, un nuevo ajuste financiero por la diferencia entre el IVA atribuible a cada Administración tributaria, según el consumo real de su ámbito y el efectivamente recaudado por cada una de las Haciendas.

La normativa básica del territorio común comprende la Ley 37/1992, de 28 de diciembre, del Impuesto sobre el Valor Añadido y el Real Decreto 1624/1992, de 29 de diciembre, que aprueba el Reglamento del Impuesto sobre el Valor Añadido y modifica el Real Decreto 1041/1990, de 27 de julio, sobre declaraciones censales, el Real Decreto 338/1990, de 9 de marzo, sobre el Número de Identificación Fiscal, el Real Decreto 1496/2003, de 28 de noviembre, por el que se aprueba el Reglamento por el que se regulan las obligaciones de facturación, y se modifica el Reglamento del Impuesto sobre el Valor Añadido, y el Real Decreto 1326/1987, de 11 de septiembre, sobre aplicación de las Directivas de la Comunidad Económica Europea sobre intercambio de información tributaria.

De esta forma, la capacidad normativa de las Instituciones competentes de los Territorios Históricos se limita sólo a aspectos relacionados con la gestión del Impuesto, en concreto con los modelos de declaración e ingreso y los plazos de ingreso para cada período de liquidación.

No obstante, a pesar de esta limitación para contar una normativa propia, cada uno de los

eman dituzte, lurralde erkidegoko legedia egokitzeko. Hau da foru-araudia, lurraldez lurralde:

### **Araba**

- Urtarrilaren 19ko 12/1993 Foru Dekretu Arautzailea, Balio Erantsiaren gaineko Zergaren araudia onartzekoa.
- Diputatuen Kontseiluak apirilaren 27an emandako 124/1993 Foru Dekretua, Balio Erantsiaren gaineko Zergaren araudia onartzekoa.

### **Bizkaia**

- Azaroaren 9ko 7/1994 Foru Araua, Balio Erantsiaren gaineko Zergari buruzkoa.

### **Gipuzkoa**

- Abenduaren 29ko 102/1992 Foru Dekretua, Balio Erantsiaren gaineko Zerga egokitzekoa.

Zerga ezarri ondoren, Europako barne-merkatuaren sorrerarekin batera, erabat aldatu zen zerga, 1993ko urtarrilean. Egitate zergagarri berri bat sortu zen, Europar Batasunean eskuratutako ondasunak zergatzeko, eta, ondorioz, Estatu kideek aukera dute ondasunak trukatzeko, aduanako izapideak bete gabe, baina, betiere, zergak destinoan ordaintzeko printzipioa betez. Errealitate berrira egokitu zen Ekonomia Ituna, eta foru-ogasunek kudeatu zituzten eskurapen horiek; izan ere, lehen inportaziotzat jotzen ziren eta Estatuaren eskumena zen haien kudeatzea. Aldaketa horren ondorioz, handitu egin zen kudeaketa propioaren bidez bildutako dirua eta, horrekin lotuta, murriztu egin ziren BEZaren doikuntzatik jasotzen ziren sarrerak.

92/77/CEE zuzentarauak zerga-tasak harmonizatu zituen, eta, ondorioz, ezabatu egin zen % 28ko tasa gehitua. Bestalde, % 3ko tasa txit murriztua sortu zen premiazko entrega eta prestazioei aplikatzeko. Tasa orokorra % 13tik al % 15era igo zen 1992ko abuztuan, tasak harmonizatzen arauen eskakizuna baitzen hura, gutxienez, % 15ekoa izatea 1993ko urtarrilean. Gerora,

Territorios Históricos ha aprobado las disposiciones correspondientes que adaptan la legislación de territorio común. La normativa foral, desglosada por territorios, es la siguiente:

### **Álava**

- Decreto Foral Normativo 12/1993, de 19 de enero, por el que se aprueba la normativa reguladora del Impuesto sobre el Valor Añadido.
- Decreto Foral 124/1993, del Consejo de Diputados de 27 de abril, por el que se aprueba el Reglamento del Impuesto sobre el Valor Añadido.

### **Bizkaia**

- Norma Foral 7/1994, de 9 de noviembre, del Impuesto sobre el Valor Añadido.

### **Gipuzkoa**

- Decreto Foral 102/1992, de 29 de diciembre, de adaptación de la Ley del Impuesto sobre el Valor Añadido.

Tras su implantación, la creación del mercado interior, enero 1993, supuso una profunda reforma. Surgió un nuevo hecho imponible, las adquisiciones intracomunitarias de bienes, permitiendo el intercambio entre Estados miembros sin necesidad de cumplir formalidades aduaneras y respetando el principio de tributación en destino. Se adaptó el Concierto Económico y las Haciendas Forales pasaron a gestionar estas adquisiciones, antes con carácter de importaciones y de competencia del Estado. El cambio implicó un aumento de la recaudación vía gestión propia y la correlativa reducción de los ingresos vía Ajuste IVA.

La armonización de los tipos impositivos derivada de la Directiva 92/77/CEE significó la eliminación del tipo incrementado del 28%. Por contra, se creó el tipo superreducido del 3% para entregas y prestaciones de primera necesidad. El tipo general subió del 13% al 15% en agosto de 1992, ya que la armonización de tipos exigía un tipo general en enero de 1993 no inferior al 15%. En 1995

1995ean, puntu bat igo ziren tasak, eta, horrenbestez, tasa orokorra % 16an finkatu zen, murriztua % 7an eta oso murriztua % 4an (lehen % 15, % 6 eta % 3koak ziren, hurrenez hurren).

2010. urtean, zerga tasa murriztuak eta orokorrak gora egin zuten, % 8 eta % 18 ezarri dira, hurrenez hurren.

Azkenik, 2012ko irailaren 1etik aurrera, tasa orokorra eta tasa txikitua igotzea xedatu zuen: tasa orokorra ehuneko 18tik ehuneko 21era eta tasa txikitua ehuneko 8tik ehuneko 10era.

Hainbat gai eta kontzeptu tekniko nahiz kudeaketakoak izan dira urteetan zehar zergari hurrengo urteetan egin zaizkion aldaketan xede. Halaber, aldaketak egin behar izan dira, zergaren araudia egokitzeko, bai Estatuaren aurrekontu orokorretako legeek eta neurri fiskalek araututakora, bai Europako zuzentzarauiek araututakora, bai eta Europako Erkidegoetako Justizia Auzitegiak emandako epaiek erabakitakora.

Nabarmenezkoa da 2002an, Ekonomia Itun berria indarrean sartu ondoren, 6 milioi eurotara igo zela araupen- eta ordainarazpen-eskumenak administrazioei egozteko mugatzat jotako eragiketa-bolumen adierazgarria (muga hori, lehen, 500 milioi pezetakoa zen), bai eta 2007 ere, urte horretan 7 milioi eurora gehitu baita kopuru hori.

## b. Bildutako diruaren doiketa

Hau izan zen 2015ean BEZak bildutako diruaren egokitzapena, kontzeptuz kontzeptu (mila eurotan):

|  |                  |
|--|------------------|
| Aduanak / Aduana .....                                   | 786.901          |
| Barne-eragiketak / Operaciones interiores.....           | 512.209          |
| <b>BEZaren doiketa, guztira / Total Ajuste-IVA .....</b> | <b>1.299.111</b> |

2014. urteari dagokionez, BEZaren doiketa gisa bildutako zenbatekoa 62.835 gehitu da, hau da, aurreko urtean baino % 5,1 gehiago.

se elevaron en un punto los tipos, pasando a ser del 16% el general, 7% el reducido y 4% el superreducido (antes 15%, 6% y 3%).

En el año 2010, los tipos reducido y general se elevaron, situándose en el 8% y 18%, respectivamente.

Por último, con efectos desde el 1 de septiembre de 2012, se dispuso la elevación de los tipos impositivos general y reducido del Impuesto sobre el Valor Añadido, que pasan del 18 y 8 por ciento al 21 y 10 por ciento.

Los cambios introducidos en la normativa del Impuesto a lo largo de los siguientes años afectan a diferentes materias y conceptos, en el orden técnico y de gestión, así como en adaptación a lo dispuesto en las Leyes de Presupuestos Generales del Estado y de Medidas Fiscales y a lo establecido por las Directivas Comunitarias y Sentencias del Tribunal de Justicia de las Comunidades Europeas.

En particular, ha de destacarse 2002, como consecuencia de la entrada en vigor del nuevo Concierto Económico, cuando se aumentó a 6 millones de euros (antes 500 millones de pesetas) la cifra de volumen de operaciones relevante para atribuir la exacción del Impuesto entre Administraciones, y 2007, cuando dicha cifra se ha visto incrementada a 7 millones de euros.

## b. El ajuste de la recaudación

El ajuste a la recaudación por el IVA 2015, desglosado por conceptos, fue el siguiente en miles de euros:

Respecto del año 2014, el importe recaudado en concepto de Ajuste por IVA aumentó en 62.835 miles de euros, un 5,1% superior al



### c. Estatistikak

BEZaren aitorten bateratua (lurralde historikoka) eta zerga horren kontzeptuek autonomia-erkidego osorako 2010-2015 epean izan duten bilakaera azaltzen dute IV.56 eta IV.57 koadroek.

2015. urtean, barne kontsumoa suspertzea izan da BEZaren zerga-oinarriaren gorakadaren arrazoia.

Beraz, 2015ean zerga-tasen ziozko zerga-oinarria guztizkoaren %82,52 izan da, baliokidetasunerrekarguaren ziozko oinarria %1,49, Batasunaren barruko eskuraketen zerga-oinarria %10,96 eta subjektu pasiboen inbertsioagatiko zerga-oinarria %5,29.

Zerga-tasen ziozko oinarrien artean, bere pisu espezifikogatik nabarmentzen da, noski, tasa orokorreko zerga-oinarria. Tasen ziozko guztizko zerga-oinarriaren %78,77 izan da eta zerga-oinarri osoaren %65,01.

Era berean, tasa murriztuko eta supermurriztuko zerga-oinarriak handitu egin dira; horiek tasen arabera zerga-oinarriaren % 15,83 eta % 4,33 dira, hurrenez hurren.

Sortutako kuota 17.100 milioi euro baino gehiago izan dira; hain zuzen, % 2,2ko igoera egon da aurreko urtearekin alderatuta. Barne-eragiketetan, sortutako kuotak % 2,1 egin zuen gora eta, modu berean, Europar Batasunaren barruko eskurapenetan % 5,9 hazi zen. Ostera, baliokidetasunerrekarguagatik sortutako kuotak % 1,0ko murrizketa izan zuen.

Barne-eragiketei dagokien batez besteko tasa % 18,50 izan zen, aurreko urtean baino bost ehunen txikiagoa, hain zuzen ere, erkidego barruan eskuratutakoena % 19,63 izan zen, hots, hamar ehunen gehiago, eta baliokidetzako erreargua % 1,82 izan zen, 2014an baino hiru ehunen handiagoa, alegia.

Kenkarietarako dagokienez, % 81,8 barneko jarduerenak izan ziren, hau da, % 2,7 handitu ziren, erkidego barruan eskuratutakoena % 13,9 izan ziren eta

del año anterior.

### c. Estadísticas

La declaración consolidada del IVA por Territorios Históricos y la evolución 2010-2015 de distintos conceptos del Impuesto para el conjunto de la Comunidad Autónoma se recogen en los Cuadros IV.56 y IV.57.

En 2015, la recuperación en el consumo interno explica el ascenso de la base imponible del IVA.

Así, la base imponible por tipos impositivos en 2015 supone el 82,52% del total, la base por recargo de equivalencia supone el 1,49%, la base imponible de las adquisiciones intracomunitarias el 10,96% y la base imponible por inversión del sujeto pasivo el 5,29%.

Dentro de las bases por tipos impositivos, como es lógico, destaca por su peso específico la base imponible al tipo general. Representa el 78,77% del total de base imponible por tipos y el 65,01% de la base imponible total.

También se incrementan las bases imponibles a tipo reducido y superreducido, las cuales representan un 15,83% y un 4,33% de la base imponible por tipos, respectivamente.

La cuota devengada ha superado los 17.100 millones de euros, experimentando un aumento porcentual respecto del año anterior del 2,2%. En las operaciones interiores la cuota devengada aumentó un 2,1%, y de igual modo, en las adquisiciones intracomunitarias aumentó un 5,9%. Por el contrario, la cuota devengada por el recargo de equivalencia experimentó una reducción del 1,0 %.

El tipo medio correspondiente a las operaciones interiores fue del 18,50%, cinco centésimas menos que el del año anterior, el de las adquisiciones intracomunitarias 19,63%, diez centésimas más, y el del recargo de equivalencia 1,82%, tres centésimas más que en 2014.

En lo que respecta a las deducciones, el 81,8% correspondieron a operaciones interiores, experimentando un aumento del 2,7%, a las adquisiciones intracomunitarias el

inportazioenak % 4,1. Kenkarien zenbateko osoa ia-ia 14.000 milioi euro bildu zen, aurreko ekitaldikoa baino % 3,6 handiagoa.

Aurkeztutako aitorten kopuruari dagokionez, 647.000 baino gehiago izan dira; aurreko urtearekin konparatuz, gehitu dira.

II.3 eranskinean jasotzen dira lurralde historikoek bildutako BEZaren aitorten bateratuak, koadroetan adierazita. Horiek egiteko erabili diren datuak zehazten dira kasu guztietan.

13,9% y a las importaciones el 4,1%. El volumen total de las deducciones casi alcanzó los 14.000 millones de euros, aumentando un 3,6%.

En cuanto al número de declaraciones presentadas, se han superado las 647.000, aumentando respecto al año anterior.

En el Anexo II.3 aparecen los cuadros relativos a las declaraciones consolidadas del IVA de cada uno de los Territorios Históricos. En cada uno de los casos se especifican los datos tenidos en cuenta para su realización.

**BEZAREN AITORPEN BATERATUA. EUSKAL AE 2015**  
**DECLARACIÓN CONSOLIDADA IVA. C.A.DE EUSKADI 2015**

000€

| KONTZEPTUAK / CONCEPTOS  | ARABA/ÁLAVA       | BIZKAIA           | GIPUZKOA          | EAE/CAE           |
|--|-------------------|-------------------|-------------------|-------------------|
| 4 %  | 489.670           | 1.543.222         | 1.290.556         | 3.323.448         |
| 10 %   | 1.931.121         | 5.786.129         | 4.426.908         | 12.144.158        |
| 21 %   | 11.144.414        | 30.875.176        | 18.405.778        | 60.425.368        |
| Bestelako tasak / Otros tipos                                    | 925.567           | -111.673          |                   | 813.894           |
| <b>Guztira / Total</b>   | <b>14.490.771</b> | <b>38.092.854</b> | <b>24.123.242</b> | <b>76.706.867</b> |
| 0,5 %  | 33.631            | 248.409           | 191.973           | 474.013           |
| 1,4 %  | 45.079            | 135.770           | 295.813           | 476.662           |
| 5,2 %  | 30.544            | 88.389            | 94.735            | 213.668           |
| Bestelako tasak / Otros tipos                                    | 17.090            | 208.197           |                   | 225.286           |
| Baliokidetasun-errekargua / Recargo de Equivalencia              | 126.344           | 680.764           | 582.521           | 1.389.629         |
| Subjektu pasiboaren inbertsioa / Inversiones sujeto pasivo       |                   | 3.359.011         | 1.555.314         | 4.914.325         |
| Batasun barruko eskurapenak / Adquisic. Intracomunitarias        | 2.975.556         | 3.578.195         | 3.389.743         | 9.943.494         |
| <b>ZERGA-OINARRI, GUZTIRA</b><br>TOTAL BASE IMPONIBLE            | <b>17.592.672</b> | <b>45.710.824</b> | <b>29.650.820</b> | <b>92.954.315</b> |
| 4 %  | 19.587            | 61.729            | 51.623            | 132.939           |
| 10 %   | 193.112           | 578.616           | 442.763           | 1.214.491         |
| 21 %   | 2.340.327         | 6.483.786         | 3.857.086         | 12.681.199        |
| Bestelako tasak / Otros tipos                                    | 189.927           | -27.938           |                   | 161.989           |
| <b>Guztira / Total</b>   | <b>2.742.953</b>  | <b>7.096.192</b>  | <b>4.351.472</b>  | <b>14.190.617</b> |
| 0,5 %  | 168               | 1.242             | 960               | 2.370             |
| 1,4 %  | 631               | 1.901             | 4.788             | 7.320             |
| 5,2 %  | 1.588             | 4.596             | 4.835             | 11.020            |
| Bestelako tasak / Otros tipos                                    | 891               | 3.643             |                   | 4.534             |
| Baliokidetasun-errekargua / Recargo de Equivalencia              | 3.278             | 11.382            | 10.583            | 25.244            |
| Subjektu pasiboaren inbertsioa / Inversiones sujeto pasivo       |                   | 678.716           | 234.462           | 913.178           |
| Batasun barruko eskurapenak / Adquisic. Intracomunitarias        | 627.116           | 661.458           | 662.879           | 1.951.454         |
| <b>SORTUTAKO KUOTA, GUZTIRA</b><br>TOTAL CUOTA DEVENGADA         | <b>3.373.347</b>  | <b>8.447.749</b>  | <b>5.320.626</b>  | <b>17.141.722</b> |
| <b>BARNE ERAGIKETAK / OPERACIONES INTERIORES</b>                 | <b>2.172.908</b>  | <b>5.502.668</b>  | <b>3.760.328</b>  | <b>11.435.905</b> |
| <b>IMPORTAZIOAK / IMPORTACIONES</b>                              | <b>125.141</b>    | <b>276.681</b>    | <b>170.985</b>    | <b>572.807</b>    |
| <b>BATASUN BARRUKO ESKURAPENAK / ADQUISIC. INTRAC.</b>           | <b>625.531</b>    | <b>658.472</b>    | <b>660.299</b>    | <b>1.944.303</b>  |
| <b>N.A. ETA A.KO ERREG. KOMP. / COMP. RÉG. AGR. GAN. Y PESCA</b> | <b>11.583</b>     | <b>8.737</b>      | <b>2.834</b>      | <b>23.154</b>     |
| <b>INBERTSIOEN ERREGULARIZAZIOA / REGULARIZACION INVERSIONES</b> | <b>-515</b>       | <b>-374</b>       | <b>-2.826</b>     | <b>-3.716</b>     |
| <b>KENKARIAK, GUZTIRA</b><br>TOTAL DEDUCCIONES                   | <b>2.934.648</b>  | <b>6.446.185</b>  | <b>4.591.620</b>  | <b>13.972.453</b> |
| <b>SARRERAK / INGRESOS</b>                                       | <b>758.695</b>    | <b>2.658.954</b>  | <b>1.374.772</b>  | <b>4.792.421</b>  |
| <b>KONPENTZAZIOAK / COMPENSACIONES</b>                           | <b>38.683</b>     |                   | <b>14.129</b>     | <b>52.812</b>     |
| <b>ITZULKETAK / DEVOLUCIONES</b>                                 | <b>276.607</b>    | <b>-617.725</b>   | <b>624.337</b>    | <b>283.219</b>    |
| <b>BATASUN BARRUKO SALMENTAK / ENTREGAS INTRACOMUNITARIAS</b>    | <b>3.388.381</b>  |                   | <b>4.955.091</b>  | <b>8.343.472</b>  |
| <b>ESPORTAZIOAK / EXPORTACIONES</b>                              | <b>2.564.853</b>  |                   | <b>3.940.158</b>  | <b>6.505.011</b>  |
| <b>AITORTZAILE KOPURUA / Nº CONTRIBUYENTES</b>                   | <b>26.334</b>     | <b>89.103</b>     | <b>62.143</b>     | <b>177.580</b>    |
| <b>AITORPEN KOPURUA / Nº DECLARACIONES</b>                       | <b>116.815</b>    | <b>282.351</b>    | <b>248.416</b>    | <b>647.582</b>    |

**LURRALDE HISTORIKOEI DAGOKIEN DATUAK II.3 ERANSKINEAN DAUDE / INFORMACIÓN CORRESPONDIENTE A LOS TERRITORIOS HISTÓRICOS EN EL ANEXO II.3**

**KOADROA / CUADRO IV.56**

BEZAREN AITORPEN BATERATUAREN BILAKAERA EAEN  
EVOLUCIÓN DECLARACIÓN CONSOLIDADA DEL IVA C.A. DE EUSKADI

€

| KONZEPTEUAK / CONCEPTOS                                       | 2015                  |        | 2014                  |        | 2013                  |        | 2012                  |        | 2011                  |        | 2010                  |        |
|---|-----------------------|--------|-----------------------|--------|-----------------------|--------|-----------------------|--------|-----------------------|--------|-----------------------|--------|
|   | ZENBATEKOA<br>IMPORTE | %15/14 | ZENBATEKOA<br>IMPORTE | %14/13 | ZENBATEKOA<br>IMPORTE | %13/12 | ZENBATEKOA<br>IMPORTE | %12/11 | ZENBATEKOA<br>IMPORTE | %11/10 | ZENBATEKOA<br>IMPORTE | %10/09 |
| 4%  | 3.323.448             | 2,6    | 3.238.056             | -2,1   | 3.306.789             | -37,6  | 5.298.691             | 18,4   | 4.473.770             | 37,1   | 3.263.709             |        |
| 8%-10%  | 12.144.158            | 4,3    | 11.640.746            | 6,2    | 10.964.125            | -5,3   | 11.578.163            | -11,9  | 13.136.139            | -7,6   | 14.216.552            |        |
| 18%-21%   | 60.425.368            | 2,0    | 59.262.650            | -1,4   | 60.099.215            | -13,7  | 69.660.981            | -8,3   | 75.984.642            | 0,2    | 75.859.637            |        |
| Guztira / Total   | 76.706.887            | 2,4    | 74.895.888            | -0,3   | 75.099.167            | -14,2  | 87.489.249            | -6,5   | 93.594.550            | 0,3    | 93.340.507            |        |
| 0,5%  | 474.013               | 0,2    | 473.194               | 0,8    | 469.592               | -8,2   | 511.505               | -4,0   | 532.564               | 1,1    | 526.556               |        |
| 1%-1,4%   | 476.662               | -1,7   | 484.818               | -9,3   | 534.300               | -8,4   | 583.592               | -19,7  | 726.328               | -3,5   | 753.008               |        |
| 4%-5,2%   | 213.668               | -0,5   | 214.650               | 2,1    | 210.300               | -17,5  | 255.036               | -10,2  | 284.120               | -6,9   | 305.277               |        |
| Baliokidetasun-errekargua / Recargo de Equivalencia           | 1.389.629             | 2,7    | 1.427.658             | -2,3   | 1.460.989             | -9,2   | 1.609.625             | -10,3  | 1.806.571             | -3,6   | 1.873.453             |        |
| Batasun barruko eskurapenak / Adquisiciones Intracomunitarias | 9.943.494             | 5,4    | 9.432.860             | 7,8    | 8.750.106             | -10    | 8.841.040             | -9,9   | 9.817.210             | 10,9   | 8.849.111             |        |
| ZERGA-OINARRRI, GUZTIRA<br>TOTAL BASE IMPONIBLE               | 92.954.315            | 2,4    | 90.818.522            | 2,5    | 88.628.507            | -12,0  | 100.688.294           | -7,0   | 108.309.514           | 1,1    | 107.163.303           |        |
| 4%  | 132.939               | 2,6    | 129.523               | -2,1   | 132.291               | -37,6  | 212.029               | 18,5   | 178.955               | 36,9   | 130.679               |        |
| 8%-10%  | 1.214.491             | 4,3    | 1.164.082             | 6,2    | 1.096.635             | -9,3   | 1.003.059             | -4,6   | 1.051.091             | -1,5   | 1.067.601             |        |
| 18%-21%   | 12.681.199            | 1,9    | 12.446.583            | -1,4   | 12.619.129            | -4,5   | 13.207.086            | -3,5   | 13.691.036            | 6,1    | 12.900.802            |        |
| Guztira / Total   | 14.190.617            | 2,1    | 13.892.488            | -0,7   | 13.991.205            | -3,7   | 14.522.329            | -2,6   | 14.910.036            | 5,8    | 14.098.963            |        |
| 0,5%  | 2.370                 | 0,1    | 2.367                 | 0,8    | 2.349                 | -8,2   | 2.557                 | -4,0   | 2.663                 | 1,1    | 2.633                 |        |
| 1%-1,4%   | 7.320                 | -1,7   | 7.443                 | -0,5   | 7.480                 | 2,6    | 7.293                 | 0,4    | 7.264                 | -3,5   | 7.529                 |        |
| 4%-5,2%   | 11.020                | -1,9   | 11.233                | 2,8    | 10.930                | -6,8   | 11.730                | 3,2    | 11.366                | -6,9   | 12.212                |        |
| Baliokidetasun-errekargua / Recargo de Equivalencia           | 25.244                | -1,0   | 25.500                | 1,8    | 25.048                | -4,1   | 26.114                | 0,8    | 25.905                | -5,5   | 27.425                |        |
| Batasun barruko eskurapenak / Adquisiciones Intracomunitarias | 1.951.454             | 5,9    | 1.842.615             | 5,5    | 1.746.631             | -9,7   | 1.592.640             | -4,2   | 1.662.201             | 16,6   | 1.425.393             |        |
| SORTUTAKO KUOTA, GUZTIRA<br>TOTAL CUOTA DEVENGADA             | 17.141.722            | 2,2    | 16.769.229            | 2,0    | 16.433.857            | -1,4   | 16.661.773            | -3,1   | 17.194.981            | 6,7    | 16.116.045            |        |
| BARNE ERAGIKETAK / OPERACIONES INTERIORES                     | 11.435.905            | 2,7    | 11.131.002            | -0,4   | 11.179.294            | -2,4   | 11.459.895            | -2,1   | 11.709.028            | 5,4    | 11.110.852            |        |
| IMPORTAZIOAK / IMPORTACIONES                                  | 572.807               | 12,8   | 507.734               | -12    | 513.961               | 6,7    | 481.622               | -12,9  | 553.102               | 12,9   | 489.918               |        |
| BATASUN BARRUKO ESKURAPENAK / ADQUIS. INTRACOM.               | 1.944.303             | 6,1    | 1.833.231             | 5,5    | 1.737.173             | 9,5    | 1.586.246             | -4,3   | 1.656.701             | 16,9   | 1.416.637             |        |
| N.A. ETA A.K.O ERREG / REG. AGR. GAM. Y PESCA                 | 23.154                | 33,8   | 17.311                | 7,5    | 16.105                | 5,4    | 15.283                | -2,9   | 15.738                | 18,0   | 13.337                |        |
| INBERTSIOEN ERREGULARIZAZIOA / REGULAR. INVERSIONES           | -3.716                | 41,6   | -2.625                | -19,2  | 822                   | -57,4  | 1.930                 | 19,8   | 1.611                 | -17,5  | 1.953                 |        |
| KENKARIAK, GUZTIRA<br>TOTAL DEDUCCIONES                       | 13.972.453            | 3,6    | 13.486.654            | 0,3    | 13.447.355            | -0,7   | 13.544.977            | -2,8   | 13.936.180            | 6,9    | 13.032.697            |        |
| SARRERAK / INGRESOS   | 4.792.421             | -0,2   | 4.802.370             | 3,9    | 4.623.262             | -4,2   | 4.825.526             | -2,5   | 4.947.313             | 4,4    | 4.740.035             |        |
| KONPENTZAZIOAK / COMPENSACIONES                               | 52.812                | 292,7  | 13.447                | -195,4 | -24.256               | -139,7 | 61.155                | -190,0 | -67.950               | -146,6 | 145.801               |        |
| ITZULKETAK / DEVOLUCIONES                                     | 283.219               | -3,3   | 292.810               | -22,8  | 379.128               | 93,2   | 196.210               | -27,4  | 270.138               | -81,9  | 1.489.664             |        |
| AITORPEN KOPURUA / NÚMERO DECLARACIONES                       | 647.582               | 1,4    | 638.854               | 1,2    | 631.441               | -12,1  | 718.391               | -0,7   | 723.125               | 0,6    | 718.471               |        |

KOADROA / CUADRO IV.57

### 3.b.2. Fabrikazioko Zerga Bereziak

#### a. Araudia

Europar Batasunak zerga-mugak kendu ondoren, Batasuneko Estatu kideek bere egin behar izan dute zeharkako zergei eta, batik bat, zerga bereziei buruzko araudiak, eta, halaber, haiek harmonizatzekeo prozesu bati ekin behar izan diote. Europar Batasunak onartutako zuzentarauen transposizioa egin du Estatu espainiarrak, eta, ondorioz, Espainiako zuzenbideko arau bilakatu dira haiek. Hala, osatuta dago zerga berezien arau-esparrua, bai Europar batasunean, bai Estatu espainiarrean.

BEZarekin gertatzen den moduan, Estatuak une bakoitzean ezarrita dituen edukizko eta formazko arauak erabiliko dira (abenduaren 28ko 38/1992 Legea, Zerga Bereziei buruzkoa eta uztailaren 7ko 1165/1995 Errege Dekretua, Zerga Berezien Erregelamendua onartzekoa) zerga bereziak eraentzeko, alde batera utzita, orain ere, aitorpen-ereduak eta sarrera-epeak finkatzeko arauak.

Hauek dira zerga berezien alorrean itundutako zergak: Alkoholaren eta Edari Eratorrien gaineko zerga, Tarteko Ekoizkinen gainekoa, ardoaren eta hartzitutako edarien gainekoa, Garagardoaren gainekoa, Hidrokarburoen gainekoa, Tabako Moten Fabrikazioaren gainekoa eta elektrizitatearen gainekoa.

#### Araba

- Diputatuen Kontseiluak otsailaren 16an emandako Zerga Araugintzako 1/1999 Premiazko Dekretua, zerga bereziak arautzekoa.

#### Bizkaia

- Bizkaiko Lurralde Historikoaren zergei buruzko araudia Ekonomia Itun berriari egokitzeko, otsailaren 3ko 2003/2. Foru-araua.

#### Gipuzkoa

### 3.b.2. Impuestos Especiales de Fabricación

#### a. Normativa

La adaptación de la imposición indirecta, y en particular de la imposición por Impuestos Especiales, a la nueva realidad sin fronteras fiscales de la Unión Europea ha supuesto un proceso de armonización y adopción por todos los Estados miembros de la normativa comunitaria. La aprobación de un conjunto de Directivas comunitarias y su transposición al Derecho español han configurado el marco definitivo de la imposición por Impuestos Especiales a nivel comunitario y, también, en el conjunto del Estado.

Así, del mismo modo que ocurre para el IVA, en el Concierto Económico se establece que los Impuestos Especiales se registrarán por las mismas normas sustantivas y formales que las establecidas en cada momento por el Estado (Ley 38/1992, de 28 de diciembre, de Impuestos Especiales y Real Decreto 1165/1995, de 7 de julio, por el que se aprueba el Reglamento de los Impuestos Especiales), a excepción de los modelos y plazos de ingreso.

El ámbito de la concertación abarca los tributos que gravan el alcohol y bebidas alcohólicas como los Impuestos sobre la Cerveza, sobre el Vino y Bebidas Fermentadas, sobre Productos Intermedios y sobre el Alcohol y Bebidas Derivadas, así como los Impuestos sobre Hidrocarburos, sobre las Labores del Tabaco y sobre la Electricidad.

#### Álava

- Decreto Normativo de Urgencia Fiscal 1/1999, del Consejo de Diputados de 16 de febrero, que regula los Impuestos Especiales.

#### Bizkaia

- Norma Foral 2/2003, de 3 de febrero, por la que se adapta la normativa tributaria del Territorio Histórico de Bizkaia al nuevo Concierto Económico.

#### Gipuzkoa



- Martxoaren 3ko 20/1998 Foru Dekretua, Gipuzkoako lurralde historikoko zerga-araudia Zerga Bereziei buruzkoa den abenduaren 28ko 38/1992 Legeak araututakora egokitzekoa.

- Decreto Foral 20/1998, de 3 de marzo, por el que se adapta la normativa tributaria del Territorio Histórico de Gipuzkoa a lo dispuesto en la Ley 38/1992, de 28 de diciembre, de Impuestos Especiales.

Ekonomia Itunak zenbait doiketa arautzen ditu, zerga hauengatik egitekoak, Euskal Autonomia Erkidegoan bildutako zenbatekoei: Alkoholaren eta Alkoholetik Eratorritako Edarien gaineko Zergagatik, Tarteko Ekoizkinen gaineko Zergagatik, Garagardoaren gaineko Zergagatik, Hidrokarburoen gaineko Zergagatik eta Tabako Moten gaineko Zergagatik.

Además, en el Concierto se incorporan unos ajustes a la recaudación real obtenida por el País Vasco por los siguientes Impuestos: Alcohol y Bebidas Derivadas, Productos Intermedios, Cerveza, Hidrocarburos y Labores del Tabaco.

BEZaren doiketako eskemari jarraitzen diote doiketa horiek, kontsumo-indizeei eta zergei egozgarri zaien diru-bilketako gaitasunari erreparatzen baitiote, lurralde bakoitzean.

Estos ajustes repiten el esquema ya utilizado en el IVA, recurriendo para ello a los índices de consumo y la capacidad recaudatoria atribuibles a cada uno de los impuestos y ámbitos territoriales.

Fabrikazioko zerga bereziak biltzeko, foru-aldundiek, alde batetik, zergaren gestio autonomia egiten dute, eta, bestetik, dirua eskuratzen dute doiketen bidez. Doiketak banaketa horizontaleko koefizienteak aplikatuz egiten dira, eta, adierazia dugun moduan, haien ehuneko zehatza Herri Dirubideen Euskal Kontseiluak erabakitzen ditu ekitaldi bakoitzerako.

La atribución de la recaudación de los Impuestos Especiales de Fabricación entre las Diputaciones Forales se realiza, tanto la recaudación por gestión propia como la obtenida de los ajustes, en función de los coeficientes de distribución horizontal acordados para cada ejercicio en el seno del Consejo Vasco de Finanzas Públicas.

### **b. Bildutako diruaren doiketa**

Hauek izan ziren, 2015ean, Fabrikazioko Zerga Berezien bilketari egindako doiketak, kontzeptuetan banatuta eta mila eurotan adieraziak:

### **b. El ajuste de la recaudación**

Los ajustes a la recaudación por los Impuestos Especiales de Fabricación en 2015, desglosados por conceptos, fueron los siguientes en miles de euros:

| Sarrera-epeak / Plazos de ingreso:   |          |
|--|----------|
| Baba. zerga berezien doiketako 2014ko likidazioa / Ajustes-IIIEE Liquidación 2014..... | -115.909 |
| FZBen doiketa/2015eko lehen hiruhilekoa / Ajuste-IIIEE/2015 1.º trimestre.....         | 893      |
| FZBren doiketa/2015eko bigarren hiruhilekoa / Ajuste-IIIEE/2015 2.º trimestre.....     | -26.816  |
| FZBen doiketa/2014ko hirugarren hiruhilekoa / Ajuste-IIIEE/2014 3.º trimestre .....    | -33.393  |
| FZBen doiketa/2014ko laugarren hiruhilekoa / Ajuste-IIIEE/2014 4.º trimestre.....      | -31.119  |
| FZBen doiketa, guztira / Total Ajuste IIEE.....  | -206.344 |

### c. Estatistikak

2015. ekitaldian, Fabrikazioko zerga bereziengatik bildutako zenbatekoak ia-ia 1.365 milioi euro bildu zuen, doiketak barne. IV.58 Koadroan azaltzen da nola banatu zen kopuru hori lurralde historikoetan.

### c. Estadísticas

La recaudación obtenida en 2015 alcanzó casi los 1.365 millones de euros, incluyendo los ajustes, y su reparto por Territorios Históricos se recoge en el Cuadro IV.58.

| EUSKAL AUTONOMIA ERKIDEGOAN FABRIKAZIOKO ZERGA BEREZIENGATIK BILDUTAKO ZENBATEKOAK, 2015.<br>EKITALDIAN |               |          |          |           |
|---|---------------|----------|----------|-----------|
| RECAUDACIÓN POR IMPUESTOS ESPECIALES DE FABRICACIÓN EN LA C.A. DE EUSKADI 2015                          |               |          |          |           |
| KONTZEPTUAK / CONCEPTOS   | ARABA / ÁLAVA | BIZKAIA  | GIPUZKOA | EAE / CAE |
| Berezko kudeaketa / Gestión propia  | 258.048       | 793.775  | 518.765  | 1.570.588 |
| . Alkohola, Eratorriak eta Bitartekoak<br>. Alcohol, Derivados e Intermedios                            | 1.747         | 5.374    | 3.512    | 10.634    |
| . Hidrokarburoak / Hidrocarburos  | 189.374       | 582.530  | 380.708  | 1.152.612 |
| . Tabako-motak / Labores del Tabaco   | 55.986        | 172.218  | 112.552  | 340.756   |
| . Garagardoa / Cerveza  | 493           | 1.515    | 990      | 2.998     |
| . Elektrizitatea / Electricidad   | 10.448        | 32.138   | 21.004   | 63.589    |
| Doitzeak / Ajustes  | -33.902       | -104.286 | -68.155  | -206.344  |
| . Alkohola, Eratorriak eta Bitartekoak<br>. Alcohol, Derivados e Intermedios                            | 6.987         | 21.494   | 14.047   | 42.528    |
| . Hidrokarburoak / Hidrocarburos  | -50.255       | -154.589 | -101.030 | -305.874  |
| . Tabako-motak / Labores del Tabaco   | 6.873         | 21.142   | 13.817   | 41.833    |
| . Garagardoa / Cerveza  | 2.492         | 7.666    | 5.010    | 15.169    |
| Guztira / Total   | 224.145       | 689.489  | 450.610  | 1.364.244 |
| . Alkohola, Eratorriak eta Bitartekoak<br>. Alcohol, Derivados e Intermedios                            | 8.734         | 26.868   | 17.559   | 53.161    |
| . Hidrokarburoak / Hidrocarburos  | 139.119       | 427.942  | 279.678  | 846.738   |
| . Tabako-motak / Labores del Tabaco   | 62.859        | 193.360  | 126.369  | 382.589   |
| . Garagardoa / Cerveza  | 2.985         | 9.181    | 6.000    | 18.167    |
| . Elektrizitatea / Electricidad   | 10.448        | 32.138   | 21.004   | 63.589    |

KOADROA / CUADRO IV.58

Hidrokarburoen gaineko zergan ia 850 milioi euro bildu zen, aurreko urtean baino % 8 gehiago, eta kopuru osoaren % 62,1 izan zen. Norbere kudeaketaren ondoriozko bilketa 1.152 milioi eurokoa izan zen, eta haren egokitzapen negatiboak horren % 26 baino gehiago izan ziren.

Halaber, Tabakogintzaren gaineko zergak kopuru osoaren % 28,0 bildu zuen (384 milioi euro), hau da, aurreko ekitaldian baino % 8,6 gutxiago.

El Impuesto sobre Hidrocarburos, con una recaudación de casi 850 millones de euros y un aumento superior al 8% respecto al año anterior, supuso el 62,1% del total. La recaudación por gestión propia alcanzó 1.152 millones de euros y sus ajustes negativos supusieron más de un 26% de la misma.

A continuación el Impuesto sobre las Labores del Tabaco representó el 28,0% del total, alcanzando los 384 millones de euros, lo que supuso un 8,6% menos que en el ejercicio anterior.



Alkoholaren eta edari alkoholduen gaineko zergekin (garagardoarena barne) 71 milioi euro bildu ziren, guztizko zenbatekoaren % 5 baino gehiago. Beraz, % 12 inguruko gorakada egon zen. Kasu honetan, bilketaren % 80,9 doikuntzen ondoriozkoa izan zen.

Elektrizitatearen gaineko zergari dagokionez, bilketa 63 milioi eurokoa izan zen, hau da, aurreko urteko ekitaldian baino % 12,9 gutxiago, jasotako guztiaren % 4,6.

### **3.b.3. Beste zeharkako zerga batzuk**

#### **a. Ondare Eskualdaketan eta Egintza Juridiko Dokumentatuen gaineko Zerga**

Egitate zergagarrien multzo heterogeneo bat zergapetzen du zeharkako zerga honek, baina zerga horrek bildutako zenbatekoen azterketa egiteko, egitate horien sailkapen hau egin daiteke: irabazizko ondare-eskualdaketak, sozietate-eragiketak eta egintza juridiko dokumentatuak.

Araudi autonomopeko zerga itundua da, baina, hala ere, lurralde erkideko arauk arautuko dituzte sozietate-eragiketak, kanbio-letrak edo horien ordezkoko balioa edo igorpen-zeregina duten agiriak. Hauek dira zerga hori arautzen duten oinarrizko foru-arauak:

#### **Araba**

- Martxoaren 31ko 11/2003 Foru Araua, Ondare Eskualdaketan eta Egintza Juridiko Dokumentatuen gaineko Zergari buruzkoa.
- Diputatuen Kontseiluak abenduaren 30ean emandako 66/2003 Foru Dekretua, Ondare Eskualdaketan eta Egintza Juridiko Dokumentatuen gaineko Zergaren araudia onartzekoa.

#### **Bizkaia**

- Martxoaren 24ko 1/2011 Foru Araua, Ondare Eskualdaketan eta Egintza Juridiko Dokumentatuen gaineko Zergari buruzkoa.

Los impuestos que gravan el alcohol y las bebidas alcohólicas, entre las que incluimos la cerveza, acumularon una recaudación de 71 millones de euros, algo más de un 5% del total y un aumento alrededor del 12%. En este caso el 80,9% de la recaudación provino de los ajustes.

En cuanto al Impuesto sobre la Electricidad, la recaudación alcanzó los 63 millones de euros, un 12,9% menos que en el ejercicio anterior, y supuso el 4,6% de la recaudación total.

### **3.b.3. Otros Impuestos Indirectos**

#### **a. Impuesto sobre Transmisiones Patrimoniales y Actos Jurídicos Documentados**

Es un impuesto indirecto que grava un conjunto heterogéneo de hechos imposables clasificados para su análisis recaudatorio en: transmisiones patrimoniales onerosas y operaciones societarias, y actos jurídicos documentados.

Es un tributo concertado de normativa autónoma, salvo en las operaciones societarias, letras de cambio y documentos que suplan a las mismas o realicen función de giro, regidos por normativa común. La regulación foral básica de este Impuesto está contenida en las normas siguientes:

#### **Álava**

- Norma Foral 11/2003, de 31 de marzo, del Impuesto sobre Transmisiones Patrimoniales y Actos Jurídicos Documentados.
- Decreto Foral 66/2003, del Consejo de Diputados de 30 de diciembre, que aprueba el Reglamento del Impuesto sobre Transmisiones Patrimoniales y Actos Jurídicos Documentados.

#### **Bizkaia**

- NORMA FORAL 1/2011, de 24 de marzo, del Impuesto sobre Transmisiones Patrimoniales y Actos Jurídicos Documentados.

- Martxoaren 29ko 63/2011 Foru Dekretua, Ondare Eskualdaketen eta Egintza Juridiko Dokumentatuen gaineko Zergaren araudia onartzekoa.

- Decreto Foral 63/2011, 29 marzo, por el que se aprueba el Reglamento del Impuesto sobre Transmisiones Patrimoniales y Actos Jurídicos Documentados.

## Gipuzkoa

- Abenduaren 30eko 18/1987 Foru Araua, Ondare Eskualdaketen eta Egintza Juridiko Dokumentatuen gaineko Zergari buruzkoa.

- Norma Foral 18/1987, de 30 de diciembre, del Impuesto sobre Transmisiones Patrimoniales y Actos Jurídicos Documentados.

- Martxoaren 22ko 9/2011 Foru Dekretua, Ondare Eskualdaketen eta Egintza Juridiko Dokumentatuen gaineko Zergaren araudia onartzekoa.

- Decreto Foral 9/2011, 22 marzo, por el que se aprueba el Reglamento del Impuesto sobre Transmisiones Patrimoniales y Actos Jurídicos Documentados.

Zerga horrek, 2015eko ekitaldian, 145 milioi euro baino gehiago bildu zituen Euskal Autonomia Erkidegoan. Horietatik, ia 102 milioi euro irabazi eta guztiko eskualdaketei eta sozietate-eragiketei dagozkie, eta 43 milioi euro egintza juridiko dokumentatuei. Zerga honekin bildutako zenbatekoak asmatu du gora egiten hiru lurralde historikoetan. Kontzeptu bi horien batuketak zerga itunduen bidezko bilketaren kopuru osoaren % 1,2 pilatu zuen.

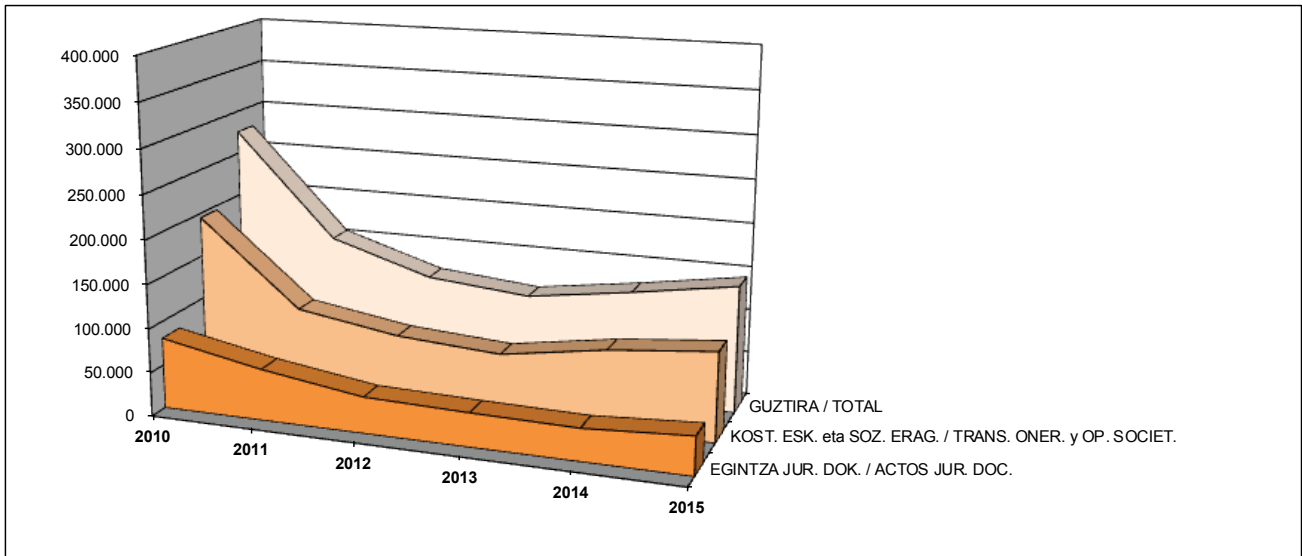
La recaudación total en el 2015 por este Impuesto en el conjunto del País Vasco ascendió a más de 145 millones de euros, desglosados en casi 102 millones de euros en concepto de transmisiones onerosas y operaciones societarias y a 43 en concepto de actos jurídicos documentados. La recaudación obtenida por este impuesto ha experimentado incrementos en los tres territorios históricos. La suma de ambos conceptos supuso el 1,2% de la recaudación total por tributos concertados.

**ONDARE-ESKUALDAKETEN ETA EGINTZA JURIDIKO DOKUMENTATUEN GAINEKO ZERGAK BILDUTAKO ZENBATEKOEN BILAKAERA, LURRALDE HISTORIKOKA**  
**EVOLUCIÓN DE LA RECAUDACIÓN DEL IMPUESTO SOBRE TRANSMISIONES PATRIMONIALES Y ACTOS JURÍDICOS DOCUMENTADOS POR TERRITORIOS HISTÓRICOS**

000€

|         | ARABA / ÁLAVA         |                  | BIZKAIA               |                  | GIPUZKOA              |                  | EAE / CAE             |                  |
|---------|-----------------------|------------------|-----------------------|------------------|-----------------------|------------------|-----------------------|------------------|
|         | KE eta SE<br>T.OyO.S. | E.J.D.<br>A.J.D. | KE eta SE<br>T.OyO.S. | E.J.D.<br>A.J.D. | KE eta SE<br>T.OyO.S. | E.J.D.<br>A.J.D. | KE eta SE<br>T.OyO.S. | E.J.D.<br>A.J.D. |
| 2010    | 14.383                | 12.602           | 133.567               | 39.799           | 46.838                | 28.544           | 194.788               | 80.944           |
| 2011    | 12.887                | 8.200            | 52.541                | 30.596           | 33.103                | 19.679           | 98.531                | 58.475           |
| 2012    | 11.460                | 8.017            | 38.735                | 18.990           | 29.705                | 14.301           | 79.899                | 41.308           |
| 2013    | 8.939                 | 6.790            | 37.114                | 16.689           | 25.835                | 14.987           | 71.889                | 38.466           |
| 2014    | 10.293                | 5.612            | 47.881                | 17.695           | 32.059                | 13.292           | 90.234                | 36.600           |
| 2015    | 13.633                | 5.728            | 48.075                | 21.862           | 40.008                | 16.055           | 101.716               | 43.645           |
| % 11/10 | -10,40                | -34,93           | -60,66                | -23,12           | -29,32                | -31,06           | -49,42                | -27,76           |
| % 12/11 | -11,07                | -2,23            | -26,28                | -37,93           | -10,27                | -27,33           | -18,91                | -29,36           |
| % 13/12 | -22,00                | -15,31           | -4,18                 | -12,12           | -13,03                | 4,80             | -10,03                | -6,88            |
| % 14/13 | 15,15                 | -17,35           | 29,01                 | 6,03             | 24,09                 | -11,31           | 25,52                 | -4,85            |
| % 15/14 | 32,44                 | 2,07             | 0,41                  | 23,55            | 24,79                 | 20,79            | 12,72                 | 19,25            |

**KOADROA / CUADRO IV.59**



GRAFIKOA / GRÁFICO IV.24

2015. urtean, 2014an gertatu zen bezala, bilketaren bilakaerak, bai ondare-eskualdaketen gainko zergaren bilketak gora egin du, gehikuntza inportanteak izan dira Gipuzkoan eta Araban.

Hiru Lurralde Historikoetan, Ondare-eskualdaketen gainko zergaren bilketak gora egin du, gehikuntza inportanteak izan dira Gipuzkoan eta Araban.

#### **b. Zenbait Garraiobideren gainko Zerga Berezia**

Zerga hau 1993tik aurrera dago indarrean, eta zerga itundua da. Zerga-harmonizazioko prozesuaren baitan, Europar Batasuneko kide diren Estatu guztietan Balio Erantsiaren gainko Zergaren tasa gehitua kendu ondoren jaso zen zerga hau euskal zerga-sisteman.

1995ean, ehuneko puntu bat jaitsi zen zergaren tasa, eta hura % 12an finkatu zen. Lur-eremu guztietan ibil daitezkeen ibilgailu homologatuek % 6ko zerga-tasa ordaintzen hasi ziren. 1996an, tasa hori % 9ra igo zen, eta 1997an, berriz, % 12ra.

En el año 2015, como ya ocurrió en 2014, el comportamiento evolutivo de la recaudación tanto en concepto de transmisiones patrimoniales como de actos jurídicos documentados experimentan un aumento notable; en parte originado por la reactivación en la venta de viviendas de segunda mano.

En los tres Territorios Históricos la recaudación por Transmisiones Patrimoniales aumenta, incrementos notables en Gipuzkoa y Álava.

#### **b. Impuesto Especial sobre Determinados Medios de Transporte**

Este Impuesto, vigente desde 1993, tiene el carácter de tributo concertado. Su incorporación al sistema tributario vasco fue debida a la supresión en todos los Estados miembros de la Comunidad Europea del tipo incrementado en el Impuesto sobre el Valor Añadido, con ocasión de la armonización de los tipos de este Impuesto.

En 1995 se redujo un punto porcentual el tipo impositivo, quedando en el 12%. Los vehículos tipo todo terreno homologados comenzaron a tributar por este Impuesto al tipo impositivo del 6%, en 1996 al 9% y a partir de 1997 al 12%.

Airearen kalitateari eta atmosferaren babesari buruzko azaroaren 15eko 34/2007 Legea 2007an onartu zen (horren bidez zerga hori berregituratu egiten du), nahiz eta aplikazioko eraginak 2008ko urtarrilaren 1etik aurrera izan ziren (zortzigarren xedapen gehigarria).

Zeuzkan berritasunen artean, honako hau aipatu behar da: zerga-tasen aplikaziorako, CO2ko igorpen ofizialei erreparatu beharko zaie. Zerga-tasen tartea, horrenbestez, % 0ren eta % 14,75en artekoa da.

En 2007 se aprobó la Ley 34/2007, de 15 de noviembre, de calidad del aire y protección de la atmósfera, por la que se reestructuró este Impuesto, aunque los efectos de su aplicación fueron a partir de 1 de enero de 2008 (disposición adicional octava).

Entre las novedades que presentaba cabe destacarse que, para la aplicación de los tipos impositivos, habrá de atenderse a las emisiones oficiales de CO2, rebajándose las tarifas a aplicar a los vehículos menos contaminantes. La horquilla de tipos impositivos oscila entre el 0% y el 14,75%.

**ZENBAIT GARRAIOBIDEREN GAINEKO ZERGAK BEREZIAK BILDUTAKO ZENBATEKOEN BILAKAERA, LURRALDE HISTORIKOKA**  
EVOLUCIÓN DE LA RECAUDACIÓN DEL IMPUESTO ESPECIAL SOBRE DETERMINADOS MEDIOS DE TRANSPORTE POR TERRITORIOS HISTÓRICOS

000€

|         | ARABA / ÁLAVA | BIZKAIA | GIPUZKOA | EAE / CAE |
|---------|---------------|---------|----------|-----------|
| 2010    | 5.645         | 18.524  | 10.171   | 34.339    |
| 2011    | 3.557         | 12.854  | 8.342    | 24.753    |
| 2012    | 2.776         | 8.727   | 5.846    | 17.350    |
| 2013    | 2.077         | 6.919   | 4.649    | 13.645    |
| 2014    | 2.595         | 7.366   | 4.952    | 14.913    |
| 2015    | 2.447         | 8.224   | 5.854    | 16.525    |
| % 11/10 | -36,98        | -30,61  | -17,98   | -27,92    |
| % 12/11 | -21,97        | -32,10  | -29,91   | -29,91    |
| % 13/12 | -25,19        | -20,72  | -20,47   | -21,35    |
| % 14/13 | 24,96         | 6,47    | 6,50     | 9,29      |
| % 15/14 | -5,71         | 11,65   | 18,22    | 10,81     |

**KOADROA / CUADRO IV.60**

2015ean lurralde historikoen multzo osoaren bilketa 16,5 milioi eurokoa izan zen, hots, aurreko urtean baino % 10,8 handiagoa.

Lurraldez lurralde, Bizkaian eta Gipuzkoan aurreko urtean % 10,8 baino gehiago bildu da.

Hala, Bizkaian eta Gipuzkoan % 11,6 eta 18,2 izan da hazkundea, hurrenez hurren. Berriz, Araban % 5,7 jaitsi da diru-bilketa aurreko urtearekin aldean.

2015. urtean ibilgailuen eskariak izandako gorakada azaltzeko arrazoi nagusia da hainbat PIVE plan martxan jarri direla urte

En el conjunto de los Territorios Históricos la recaudación en 2015 ascendió a 16,5 millones de euros, con un aumento porcentual respecto al año anterior del 10,8%.

A nivel territorial, en Bizkaia y Gipuzkoa se ha producido una recaudación superior de un 10,8 % a la del año precedente.

Así, Bizkaia y Gipuzkoa han experimentado un aumento porcentual del 11,6 y del 18,2%, respectivamente. Por el contrario, en Araba/Álava ha disminuido un 5,7%.

Como motivo principal que puede explicar el aumento de la demanda de vehículos en 2015, es la puesta en marcha de los distintos

horretan zehar.

### **c. Aseguru-sarien gaineko Zerga**

Neurri Fiskalak, Administratiboak eta Lan Arlokoak ezartzekoa den abenduaren 30eko 13/1996 Legeak sortu zuen Aseguru-sarien gaineko Zerga, eta, berariaz, 1997ko urtarrilaren 1etik aurrera dago indarrean. Europar Batasuneko Estatu kide gehienek jasotzen dituzte beren legedietan zerga honen egitate zergagarriak; hau da, aseguru-eta kapitalizazio-eragiketak.

Lurralde historikoek emandako arau hauek osatzen dute zerga horren oinarritzko foru-araudia:

#### **Araba**

- Diputatuen Kontseiluak irailaren 30ean emandako Zerga Araugintzako 12/1997 Premiazko Dekretua, Aseguru-sarien gaineko Zerga arautzekoa.

#### **Bizkaia**

- Irailaren 16ko 2/1997 Foru Dekretu Arautzailea, Aseguru-sarien gaineko zergari buruzkoa.

#### **Gipuzkoa**

- Urriaren 21eko 70/1997 Foru Dekretua, Gipuzkoako lurralde historikoko zerga-araudia Neurri Fiskalak, Administratiboak eta Lan Arlokoak ezartzekoa den abenduaren 30eko 13/1996 Legeak Aseguru-sarien gaineko Zergari buruz araututakora egokitzea.

Zeharkako zerga da, eta fase bakarrean zergapetzen ditu aseguru- eta kapitalizazio-eragiketak. Ordaindutako primaren edo kuotaren zenbatekoa da zergaren zerga-oinarria, eta haren zerga-tasa % 6koa da (1997 ekitaldian % 4 izan zen).

Ekonomia Itunak dio itundutako zerga dela, eta Estatuak unean-unean ezarritako funtsezko eta formazko arauak arautuko dutela. Nolanahi ere, lurralde historikoetako erakunde eskudunek aitorpenak eta sarrerak egiteko ereduak onetsi ahal izango dituzte, baina eredu horietan lurralde erkideko ereduak datu berberak jasoko dira,

planen PIVE a lo largo de ese año.

### **c. Impuesto sobre las Primas de Seguros**

El Impuesto sobre las Primas de Seguros, vigente desde el 1 de enero de 1997, fue creado por la Ley 13/1996, de 30 de diciembre, de Medidas Fiscales, Administrativas y de Orden Social, contemplando el gravamen de un hecho imponible, las operaciones de seguro y capitalización, previsto en la mayoría de los Estados miembros de la Unión Europea.

La normativa foral básica de este Impuesto se contiene en las siguientes disposiciones de los Territorios Históricos:

#### **Álava**

- Decreto Normativo de Urgencia Fiscal 12/1997, del Consejo de Diputados de 30 de septiembre, por el que se regula el Impuesto sobre las Primas de Seguros.

#### **Bizkaia**

- Decreto Foral Normativo 2/1997, de 16 de septiembre, del Impuesto sobre las Primas de Seguros.

#### **Gipuzkoa**

- Decreto Foral 70/1997, de 21 de octubre, por el que se adapta la normativa tributaria del Territorio Histórico de Guipúzcoa a lo dispuesto en la Ley 13/1996, de 30 de diciembre, de Medidas Fiscales, Administrativas y de Orden Social, en lo referente al Impuesto sobre las Primas de Seguros.

Se trata de un tributo de naturaleza indirecta que grava, en fase única, las operaciones de seguro y capitalización. La base imponible está constituida por el importe de la prima o cuota satisfecha, siendo el tipo impositivo del 6% (durante 1997 fue del 4%).

En el Concierto Económico se establece que es un tributo concertado que se regirá por las mismas normas sustantivas y formales que las establecidas en cada momento por el Estado. No obstante, las Instituciones competentes de los Territorios Históricos podrán aprobar los modelos de declaración e ingreso, que habrán de contener al menos los

gutxienez; eta sarrerak egiteko epeak jarri ahal izango dituzte likidazio-aldi bakoitzerako, baina epe horiek ezingo dute alde handirik izan Estatuko Administrazioak ezarritakoekin.

mismos datos que los de territorio común, y señalar plazos de ingreso para cada período de liquidación, que no diferirán sustancialmente de los establecidos por la Administración del Estado.

| ASEGURU-SARIEN GAINEKO ZERGA BILDUTAKO ZENBATEKOEN BILAKAERA, LURRALDE HISTORIKOKA              |               |         |          |           |
|---|---------------|---------|----------|-----------|
| EVOLUCIÓN DE LA RECAUDACIÓN DEL IMPUESTO SOBRE LAS PRIMAS DE SEGUROS POR TERRITORIOS HISTÓRICOS |               |         |          |           |
|   | ARABA / ÁLAVA | BIZKAIA | GIPUZKOA | EAE / CAE |
| 2010  | 10.590        | 40.575  | 24.883   | 76.048    |
| 2011  | 10.846        | 41.242  | 25.295   | 77.383    |
| 2012  | 10.229        | 39.410  | 24.179   | 73.818    |
| 2013  | 10.476        | 37.241  | 23.303   | 71.019    |
| 2014  | 9.801         | 37.622  | 22.792   | 70.216    |
| 2015  | 9.791         | 39.462  | 23.209   | 72.462    |
| % 11/10   | 2,42          | 1,64    | 1,65     | 1,76      |
| % 12/11   | -5,69         | -4,44   | -4,41    | -4,61     |
| % 13/12   | 2,41          | -5,50   | -3,63    | -3,79     |
| % 14/13   | -6,44         | 1,02    | -2,19    | -1,13     |
| % 15/14   | -0,10         | 4,89    | 1,83     | 3,20      |

KOADROA / CUADRO IV.61

Zerga honen ondoriozko bilketa 72 milioi eurokoa izan zen 2015. urtean, eta, beraz, % 2 baino gehiago handitu zen aurreko ekitaldiarekin alderatuz.

Lurraldez lurralde, Bizkaian eta Gipuzkoan % 4,9 eta % 1,8 egin du gora zerga honen bilketak hurrenez hurren; hala ere, Araban behera egin du.

Aurrekontuko aurreikuspenen gaineko gauzatzeko-maila % 97,9koa izan zen, eta Euskal Autonomia Erkidegoko zerga itunduen ondoriozko bilketa osoaren pisu erlatiboa % 0,6 ingurukoa izan zen.

#### d. Ikatzen gaineko Zerga Berezia

Azaroaren 18ko 22/2005 Legeak sortuta (2005eko azaroaren 19ko BOE, 277. zenbakia), 2005eko azaroaren 20tik dago indarrean Ikatzen gaineko Zerga; izan ere, lege horrek Espainiako ordenamendu juridikora ekartzen ditu Europar Batasuneko zenbait zuzentarau produktu energetikoei eta Estatu kideetako sozietate nagusi eta filialei aplikatu beharreko araubide fiskal komunari

La recaudación por este Impuesto alcanzó en 2015 los 72 millones de euros, lo que supuso un incremento superior al 2% respecto al ejercicio anterior.

A nivel territorial, en Bizkaia y Gipuzkoa ha aumentado la recaudación un 4,9% y un 1,8% respectivamente; sin embargo, en Araba/Álava ha caído levemente.

El grado de ejecución fue del 97,9% sobre las previsiones presupuestarias y su peso relativo en relación con el total de la recaudación por tributos concertados en el País Vasco fue de cerca del 0,6%.

#### d. Impuesto Especial sobre el Carbón

El Impuesto Especial sobre el Carbón, vigente desde el 20 de noviembre de 2005, fue creado mediante la Ley 22/2005, de 18 de noviembre, por la que se incorporan al ordenamiento jurídico español diversas directivas comunitarias en materia de fiscalidad de productos energéticos y electricidad y del régimen fiscal común aplicable a las sociedades matrices y filiales



buruzkoak. Halaber, Europar Batasuneko esparruan pentsio-funtsetara eta mugaz gaindi egindako ekarpenen araubide fiskala arautzen du lege horrek.

Zerga berri hori ezarri da 2003/96/CE zuzentarauak hala aginduta, zuzentarau horrek xedatzen baitu zenbait produktu energetikori (besteak beste, ikatzari) zergak aplikatu behar zaizkiela.

Maiatzaren 23ko 12/2002 Legea aldatzen duen urriaren 25eko 28/2007 Legearen bitartez (lege horren bidez, hain zuzen ere, Euskal Autonomia Erkidegoko Ekonomia Ituna onartu zen) zerga hori itundu da, eta administrazioetako bakoitzaren araugintza-eta ordainarazpen-eskumena mugatu da.

Ez daukagu zerga horri buruzko 2014ko zerga-bilketaren daturik; hala ere, praktikan, kontsumitutako ikatz ia guztiari (elektrizitatea sortzeko erabilitakoa, siderurgia- eta metalurgia-arloetan erabilitakoa, mineralogia-prozesuetan erabilitakoa eta etxean kontsumitutakoa) Legeak araututako salbuespenak edo lotura gabeziako zioak aplikatuko zaizkio, eta, ondorioz, zergak ez du ia efekturik izango.

### 3.c. Jokoaren gaineko Zerga

Jokoaren gainean ezartzen diren zergei dagokienez, bi tasa bereizi behar dira: alde batetik, Zozketa, Tonbola, Apustu eta Ausazko Konbinazioen gaineko Zerga Tasa, Tasa Fiskalen Testu Bategineko IV. kapituluko II. tituluak araututakoa, 1966ko abenduaren 1ean; eta, bestetik, Zori, Enbido eta Adur Jokoen gaineko Tasa (kasinoak, bingoak, makina automatikoak eta txartelen bidezko jokoak), otsailaren 25eko 16/1977 Errege Lege Dekretuak araututakoa.

Ekonomia Itunak arautzen du foru-aldundien eskumena izango dela, euskal lurraldean, jokoaren gaineko tasa kudeatzea, ikuskatzea, berrikustea eta biltzea, eta lurralde erkideko zerga-arauak aplikatuko direla, egitate zergagarriak eta subjektu pasiboak zehazteko.

Lurralde historikoek emandako arau hauek osatzen dute zerga horren oinarritzko foru-araudia:

de estados miembros diferentes, y se regula el régimen fiscal de las aportaciones transfronterizas a fondos de pensiones en el ámbito de la Unión Europea (BOE nº 277 de 19 de noviembre de 2005).

Este nuevo impuesto es consecuencia de la Directiva 2003/96/CE que obliga a los Estados miembros a someter a tributación toda una serie de productos energéticos, entre los que se incluye el carbón.

Mediante la Ley 28/2007, de 25 de octubre, por la que se modifica la Ley 12/2002, de 23 de mayo, por la que se aprueba el Concierto Económico con la Comunidad Autónoma del País Vasco se ha procedido a concertar este impuesto, delimitándose la competencia normativa y exaccionadora de cada una de las Administraciones.

No se dispone de datos de recaudación de 2014 de este impuesto, si bien, en la práctica, la casi totalidad del consumo de carbón (producción de electricidad, siderurgia y metalurgia, procesos mineralógicos y consumo doméstico) estará cubierta por los supuestos de no sujeción o exención que prevé la Ley, por lo que desde el punto de vista recaudatorio no tendrá prácticamente efectos.

### 3.c. Tributo sobre el Juego

En materia de fiscalidad sobre el juego es necesario diferenciar entre las tasas que gravan las rifas, tómbolas, apuestas y combinaciones aleatorias recogidas en el Capítulo IV del Título II del Texto Refundido de Tasas Fiscales de 1 de diciembre de 1966 y la tasa que grava los juegos de suerte, envite y azar (casinos, bingo, máquinas automáticas y juego mediante boletos) establecida por el Real Decreto Ley 16/1977, de 25 de febrero.

De acuerdo con el Concierto Económico la gestión, inspección, revisión y recaudación de la Tasa sobre el Juego en el territorio vasco corresponderá a las respectivas Diputaciones Forales, aplicando la misma normativa tributaria que en Territorio Común en lo que se refiere al hecho imponible y sujeto pasivo.

La normativa foral básica de este Impuesto se contiene en las siguientes disposiciones de los Territorios Históricos:



## Araba

- Otsailaren 14ko 5/2005 Foru Araua, Arabako Jokoaren gaineko Zergari buruzkoa.

## Bizkaia

- Martxoaren 10eko 3/2005 Foru Araua, Bizkaiko Jokoaren gaineko Zergari buruzkoa.

## Gipuzkoa

- Otsailaren 1eko 1/2005 Foru Araua, Gipuzkoako Jokoaren gaineko Zergari buruzkoa.

Jokoaren gaineko zerga-tasaren ondoriozko bilketak 2015eko ekitaldian jaitsiera izan du 2014an bildutakoarekin alderatuz. Euskal Autonomia Erkidegoko multzoan 41 milioi eurokoa izan zen, hau da, 2014. urtean baino 5 milioi euro gutxiago, eta ondorioz, % 11,2 baino gehiagoko jaitsiera jasan zuen.

Datu horien xehetasunak lurralde historiko bakoitzaren arabera jaso dira IV.55 koadroan.

Lurralde mailan, hiru lurralde historikoetan beherakada izan da, Bizkaian bilakaera okerrena izan delarik, % 12,5eko beherakada.

Aurrekontuaren gauzatze-maila % 83,7koa izan da.

## Álava

- Norma Foral 5/2005, de 14 de febrero, por la que se regula el Tributo sobre el Juego en el Territorio Histórico de Álava.

## Bizkaia

- Norma Foral 3/2005, de 10 de marzo, General por la que se regula el Tributo sobre el Juego en el Territorio Histórico de Bizkaia.

## Gipuzkoa

- Norma Foral 1/2005, de 1 de febrero, por la que se regula el Tributo sobre el Juego en el Territorio Histórico de Gipuzkoa.

La recaudación total por la Tasa Fiscal sobre el Juego en el ejercicio 2015 ha disminuido respecto a la obtenida en 2014, ascendiendo, en el conjunto del País Vasco, a 41 millones de euros, 5 millones de euros menos que en el año 2014, lo que ha supuesto un descenso porcentual superior al 11,2%.

El desglose por Territorios Históricos se indica en el Cuadro IV.55 siguiente.

A nivel territorial, los tres Territorios Históricos han experimentado una caída, siendo en Bizkaia donde peor ha evolucionado disminuyendo un 12,5%.

El grado de ejecución presupuestaria ha sido del 83,7%.

**JOKOAREN TASA FISKALAK BILDUTAKO ZENBATEKOEN BILAKAERA, LURRALDE HISTORIKOKA**  
EVOLUCIÓN DE LA RECAUDACIÓN POR LA TASA FISCAL SOBRE EL JUEGO POR TERRITORIOS HISTÓRICOS

|         | ARABA / ÁLAVA | BIZKAIA | GIPUZKOA | EAE / CAE |
|---------|---------------|---------|----------|-----------|
| 2010    | 7.662         | 34.336  | 16.797   | 58.794    |
| 2011    | 7.291         | 31.497  | 15.311   | 54.100    |
| 2012    | 6.470         | 29.015  | 13.617   | 49.102    |
| 2013    | 6.328         | 28.374  | 14.033   | 48.735    |
| 2014    | 6.068         | 27.502  | 13.085   | 46.655    |
| 2015    | 5.701         | 24.069  | 11.650   | 41.420    |
| % 11/10 | -4,83         | -8,27   | -8,84    | -7,98     |
| % 12/11 | -11,27        | -7,88   | -11,07   | -9,24     |
| % 13/12 | -2,19         | -2,21   | 3,05     | -0,75     |
| % 14/13 | -4,11         | -3,07   | -6,75    | -4,27     |
| % 15/14 | -6,04         | -12,48  | -10,97   | -11,22    |

000€

**KOADROA / CUADRO IV.62**

2002. eta 2003. urteetan sektoreak aurreko urteetan jasandako krisia gainditu ondoren eta ondorioz, bilketa hobetu ostean, 2004tik aurrera bilketa ez gora ez behera geratu zen, eta azken urteetan ere geldi geratu da, beherantz joan da pixkanaka, eta hala, 2015ean berriro errepikatzen dira emitza horiek. Euskal Autonomia Erkidegoko zerga itunduen ondoriozko bilketa osoaren % 0,3 baino pixka bat txikiagoa izan zen.

Tasak, bingoen kontzeptuan, 3,8 milioi euro bildu zituen 2015ean, 2014an baino % 61,9 gutxiago. Joko-jardueretako azpisektore horrek krisi eta atzerakada nabarmena izan zuen iragan urteetan, eta goranzko joera apala erakutsi du 1996tik aurrera. Hala ere, 2005. urtetik aurrera, berriro izan du pixkanakako atzerakada bilketan, eta nabarmena izan da azken urteetan.

Era berean, Jolas-makinen azpisektorean 32 milioi euro baino gehiago bildu dira, % 1,0ko gorakada.

Boletu, Kasino eta beste direlakoan bilketak bildu zuen 5,4milioi euro 2015ean, hots, % 13,3 handitu da 2014an alderatuta.

Después que en los años 2002 y 2003 se hubiera superado la crisis sufrida por el sector en años anteriores que supuso una recuperación de la recaudación, a partir de 2004 se volvió a una situación de estancamiento que se ha mantenido en los últimos años, con descensos paulatinos en la recaudación, que se repiten de nuevo en el año 2015. Su cómputo fue inferior al 0,3% de la recaudación total por tributos concertados en el conjunto de la Comunidad Autónoma del País Vasco.

La recaudación en concepto de Bingos en 2015 alcanzó los 3,8 millones de euros, disminuyendo un 61,9% respecto al ejercicio 2014. Este subsector de la actividad del juego sufrió una fuerte recesión en años anteriores, aunque apuntó una lenta recuperación a partir del año 1996; sin embargo, desde 2005 ha vuelto a sufrir un retroceso progresivo en la recaudación, profundizándose en los últimos años.

Del mismo modo, en el subsector de Máquinas recreativas se han recaudado algo más de 32 millones de euros, experimentando ligero aumento porcentual del 1,0%.

La recaudación por Boletos, Casinos y otros asciende a 5,4 millones de euros en 2015, aumenta un 13,3 % respecto a 2014.

| JOKOAREN TASA FISKALAK EUSKAL AUTONOMIA ERKIDEGOAN BILDUTAKO ZENBATEKOAK, 2015 |               |         |          |           |
|--|---------------|---------|----------|-----------|
| RECAUDACIÓN POR LA TASA FISCAL SOBRE EL JUEGO EN LA C.A. DE EUSKADI 2015       |               |         |          |           |
|  | ARABA / ÁLAVA | BIZKAIA | GIPUZKOA | EAE / CAE |
| BINGOA / BINGO   | 406           | 2.423   | 978      | 3.807     |
| JOLAS-MAKINAK / MÁQUINAS RECREATIVAS   | 4.727         | 18.284  | 9.163    | 32.175    |
| BOLETOAK, KASINOAK ETA BESTALAKOAK<br>BOLETOS, CASINOS Y OTROS                 | 568           | 3.362   | 1.509    | 5.438     |
| GUZTIRA / TOTAL  | 5.701         | 24.069  | 11.650   | 41.420    |

000€

**KOADROA / CUADRO IV.63**

IV.63, IV.64 eta IV.65 koadroetan Jokoaren gaineko zerga-tasaren ondoriozko bilketak 2010-2015 aldian izandako bilakaera azaldu da, kontzeptuka banakatuta:

En los Cuadros IV.63, IV.64 y IV.65 se muestra la evolución de la recaudación obtenida en el periodo 2010-2015 por la Tasa Fiscal sobre el Juego desglosada por conceptos:

| BINGOETAN BILDUTAKO DIRU-KOPURUAREN BILAKAERA, LURRALDE HISTORIKOKA<br>EVOLUCIÓN DE LA RECAUDACIÓN EN CONCEPTO DE BINGOS POR TERRITORIOS HISTÓRICOS |               |         |          |           |
|---|---------------|---------|----------|-----------|
|   | ARABA / ÁLAVA | BIZKAIA | GIPUZKOA | EAE / CAE |
| 2010  | 2.652         | 12.872  | 5.853    | 21.378    |
| 2011  | 1.906         | 9.390   | 3.965    | 15.262    |
| 2012  | 1.393         | 8.107   | 3.182    | 12.682    |
| 2013  | 989           | 7.370   | 2.825    | 11.183    |
| 2014  | 812           | 6.640   | 2.554    | 10.006    |
| 2015  | 406           | 2.423   | 978      | 3.807     |
| % 11/10   | -28,12        | -27,05  | -32,26   | -28,61    |
| % 12/11   | -26,94        | -13,67  | -19,74   | -16,90    |
| % 13/12   | -29,03        | -9,09   | -11,24   | -11,82    |
| % 14/13   | -17,83        | -9,91   | -9,57    | -10,52    |
| % 15/14   | -49,97        | -63,51  | -61,73   | -61,96    |

KOADROA / CUADRO IV.64

| TXANPON-MAKINETAN BILDUTAKO DIRU-KOPURUAREN BILAKAERA, LURRALDE HISTORIKOKA<br>EVOLUCIÓN DE LA RECAUDACIÓN EN CONCEPTO DE MÁQUINAS RECREATIVAS POR TERRITORIOS HISTÓRICOS |               |         |          |           |
|---|---------------|---------|----------|-----------|
|   | ARABA / ÁLAVA | BIZKAIA | GIPUZKOA | EAE / CAE |
| 2010  | 4.761         | 19.296  | 9.890    | 33.947    |
| 2011  | 5.061         | 19.584  | 10.169   | 34.815    |
| 2012  | 4.676         | 18.911  | 9.245    | 32.833    |
| 2013  | 4.823         | 18.952  | 9.542    | 33.317    |
| 2014  | 4.687         | 18.139  | 9.024    | 31.851    |
| 2015  | 4.727         | 18.284  | 9.163    | 32.175    |
| % 11/10   | 6,29          | 1,50    | 2,82     | 2,56      |
| % 12/11   | -7,60         | -3,44   | -9,09    | -5,69     |
| % 13/12   | 3,13          | 0,21    | 3,21     | 1,47      |
| % 14/13   | -2,81         | -4,29   | -5,43    | -4,40     |
| % 15/14   | 0,86          | 0,80    | 1,54     | 1,02      |

KOADROA / CUADRO IV.65

**TXARTEL SALMENTAN, KASINOETAN ETA BESTETAN BILDUTAKO DIRU-KOPURUJAREN  
BILAKAERA, LURRALDE HISTORIKOKA**  
EVOLUCIÓN DE LA RECAUDACIÓN EN CONCEPTO DE BOLETOS, CASINOS Y OTROS POR  
TERRITORIOS HISTÓRICOS

000€

|         | ARABA / ÁLAVA | BIZKAIA | GIPUZKOA | EAE / CAE |
|---------|---------------|---------|----------|-----------|
| 2010    | 248           | 2.167   | 1.053    | 3.468     |
| 2011    | 324           | 2.523   | 1.177    | 4.024     |
| 2012    | 400           | 1.997   | 1.189    | 3.587     |
| 2013    | 517           | 2.053   | 1.666    | 4.235     |
| 2014    | 568           | 2.724   | 1.506    | 4.798     |
| 2015    | 568           | 3.362   | 1.509    | 5.438     |
| % 11/10 | 30,82         | 16,40   | 11,79    | 16,03     |
| % 12/11 | 23,57         | -20,84  | 1,05     | -10,86    |
| % 13/12 | 29,00         | 2,79    | 40,07    | 18,08     |
| % 14/13 | 10,00         | 32,68   | -9,59    | 13,29     |
| % 15/14 | -0,12         | 23,46   | 0,16     | 13,35     |

**KOADROA / CUADRO IV.66**

### 3.d. Gastu fiskalak

Euskadiko aurrekontu-araubidearen arloan indarrean diren lege-xedapenen testu bategina onartzen duen eta Euskal Autonomia Erkidegoko sektore publikoko fundazio eta partzuergoei aplikatu beharreko aurrekontu-araubidea arautzen duen maiatzaren 24ko 1/2011 Legegintzako Dekretua, bere 5. artikuluan hauxe ezartzen da: "Hala egokituz gero, Autonomia-Elkartearen eta horren Ihardutze-Erakunde Burujabeen Diruegitamuek bere zergei buruzko zergalaritza-hobarien zenbatekoa bere baitan izando dute". Eta beste hau gaineratzen da: "Era berean, Autonomia-Elkartearen Arduralaritzako Diruegitamuek, Euskal erico diruegitamu-xahupenei laguntzeko Foru-Diputazioek egin ditzaten diru-ekarketekiko zerga-hobariei buruz Dirubideketarako Euskal Kontseiluak Jaurlaritzari eman diezazkion argibideak ere bere baitan izango dituzte".

Gastu Fiskalen Aurrekontuaren definizioa honakoa hau izan daiteke: politika ekonomiko eta sozialaren helburu jakin batzuk lortzeko zuzendutako zerga-pizgarriak izatearen ondorioz, urtean zehar gerta litekeen zerga-sarrerak gutxitzearen zenbatespena.

Politika fiskala eta erakunde publikoek ekonomian egiten duten esku-hartzea

### 3.d. Gastos Fiscales

El Decreto Legislativo 1/2011, de 24 de mayo, por el que se aprueba el Texto Refundido de las disposiciones legales vigentes en materia de régimen presupuestario de Euskadi y se regula el régimen presupuestario aplicable a las Fundaciones y Consorcios del sector público de la Comunidad Autónoma de Euskadi, dispone en su artículo 5 que "los Presupuestos de la Administración de la Comunidad Autónoma y de sus Organismos Autónomos consignarán, en su caso, el importe de los beneficios fiscales que afecten a sus propios tributos". Además añade que "los Presupuestos de la Administración de la Comunidad Autónoma consignarán igualmente la información que facilite el Consejo Vasco de Finanzas Públicas sobre los beneficios fiscales correspondientes a las Aportaciones que efectúen las Diputaciones Forales como contribución a los gastos presupuestarios del País Vasco".

El Presupuesto de Gastos Fiscales puede definirse como la cuantificación de la disminución de ingresos tributarios que, presumiblemente, se producirá a lo largo del año, como consecuencia de la existencia de incentivos fiscales orientados al logro de determinados objetivos de política económica y social.

El Presupuesto de Gastos Fiscales sirve de instrumento para el análisis de la política

aztertzeke tresna da Gastu Fiskalen Aurrekontua, horren bidez jakin baitaiteke zer nolako eragina izango duen zerga-arloan xede sozialak eta ekonomikoak (hezkuntza, etxebizitza, osasuna, aurrezte- eta inbertsio-jardueren sustapena, etab.) lortzeko egiten diren ekimenek. Horrela jokaturik, gizarteko sektoreek edo jarduera ekonomikoek ogasunei egiten dizkieten ekarpen efektiboak buruzko informazioa jasotzen da eta informazio gardeneko esparru bat sortzen da.

ELGEK, gastu edo onura fiskalak, zergaren egitura "arruntetiko" edozein desbideratzea dela esanaz definitzen ditu, holakotzat hartuta zergapetu nahi den zergapeko egitateari dagokion oinarritzko konfigurazioa. Gastu fiskal hauek era askotakoak izan daitezke: salbuespenak, gastu kengarriak, murrizketak oinarri ezargarri edo kitagarrietan, zerga-tasa murriztuak, kuota osoaren hobariak eta kenkariak, atzeratzeak, eta abar, eta horietako ohikoenak eta gehien erabiltzen direnak salbuespenak, zerga-tasa murriztuak eta kuotako kenkariak dira.

Zerga-Kideketarako Sailak Gastu Fiskalen Aurrekontua urtero era koordinatuan eta bateratuan egiteko oinarriak ezarri zituen. Horretarako, bere baitan ordezkaturik dauden erakunde guztien ordezkariarekin, lan-talde bat sortu zuen. Lan-talde honek zuen hasierako egitekoa gastu fiskaltzat hartu eta zergaren egiturazko elementutzat jo behar ziren zerga-kontzeptuei buruz irizpide partekatuak adostea izan zen.

Etengabe eguneratzen eta berriztatzen dagoen beti hain eztabaidagarria den gai honetan ikertzeke eta aztertzeke baterako ahalegin honek, zerga ezberdinetan gastu fiskaltzat jotzeko kontuan hartu beharreko kontzeptu ezberdinak zehazteko, Euskadiko Zerga-Kideketarako Sailean ordezkariak duten erakundeen arteko koordinazioa, lankidetzak eta harmonizazioa posible egin ez ezik gastu fiskalen kuantifikazio eta zenbatespenerako irizpide metodologiko erkideak ezartzeko ere balio izan du, kontzeptuen araberrako garapenen edo eskuragarri dagoen zenbatespen eta informazioaren hobekuntzen emaitza den geroragoko aurrerapen eta berrazterketarako

fiscal y de la intervención pública en la economía, proporciona información sobre los sacrificios fiscales que supone la atención a diferentes objetivos de carácter social y económico (educación, vivienda, sanidad, promoción del ahorro, de la inversión, etc.), y contribuye a un mejor conocimiento y transparencia de las aportaciones efectivas a la Hacienda de cada sector o actividad económica y de cada grupo social.

La OCDE define los gastos fiscales como cualquier desviación de la estructura "normal" del impuesto, entendiéndose por tal, la configuración básica que responde al hecho imponible que se pretende gravar. Estos gastos fiscales pueden adoptar formas variadas: exenciones, gastos deducibles, reducciones en las bases imponibles o liquidables, tipos impositivos reducidos, bonificaciones y deducciones de la cuota íntegra, diferimientos, etc., siendo los más comunes y utilizados las exenciones, tipos impositivos reducidos y las deducciones en la cuota.

El Órgano de Coordinación Tributaria de Euskadi sentó las bases para la realización anual de forma coordinada y conjunta del Presupuesto de Gastos Fiscales. A estos efectos, creó un grupo de trabajo con representación de las instituciones representadas en su seno con el cometido inicial de acordar unos criterios compartidos sobre los conceptos tributarios que debían ser considerados gastos fiscales y los que tenían la consideración de elementos estructurales del impuesto.

Este esfuerzo conjunto de estudio y análisis en un tema siempre tan controvertido y en constante actualización y renovación, ha posibilitado no sólo la coordinación, colaboración y armonización entre las Instituciones representadas en el Órgano de Coordinación Tributaria de Euskadi para la concreción de los distintos conceptos a considerar gasto fiscal en los diferentes tributos, sino que ha servido para establecer unos criterios metodológicos comunes para la cuantificación y estimación de los gastos fiscales, en un contexto abierto a futuros avances y revisiones, fruto de desarrollos conceptuales o de mejoras en la estimación y la información disponible.

testuinguru ireki batean.

Autonomia Erkidegoan, Gastu Fiskalen 2015erako Aurrekontuak 5.585,5 milioi eurokoa da, hau da, kontuan hartutako zergetan itundutako zergengatik (aurrekontuan sartutako diru-sarreraren eta gastu fiskalen batura) aurreikusitako diru-sarrera teorikoen %30,4.

El Presupuesto de Gastos Fiscales para el año 2015 en la Comunidad Autónoma se eleva a 5.585,5 millones de euros, lo que supone el 30,4% de los ingresos teóricos por tributos concertados (suma de los ingresos presupuestados y los gastos fiscales) en las figuras tributarias consideradas.

**GASTU FISKALEN AURREKONTUA. ITUNDUTAKO ZERGA. 2015**  
PRESUPUESTO DE GASTOS FISCALES. TRIBUTOS CONCERTADOS. 2015

°°°€

|   | ARABA<br>ÁLAVA | BIZKAIA   | GIPUZKOA  | EUSKAL AE<br>C.A. DE EUSKADI |
|---|----------------|-----------|-----------|------------------------------|
| <b>Pertsona Fisikoen Errentaren gaineko Zerga</b><br>Impuesto sobre la Renta de las Personas Físicas    | 254.921        | 806.466   | 578.086   | 1.639.473                    |
| <b>Sozietateen gaineko Zerga</b><br>Impuesto sobre Sociedades   | 53.499         | 166.471   | 97.644    | 317.614                      |
| <b>Ondarearen gaineko Zerga</b><br>Impuesto sobre el Patrimonio   | 32.679         | 93.663    | 54.943    | 181.285                      |
| <b>ZUZENeko ZERGAk GUZTIRA</b><br>TOTAL IMPUESTOS DIRECTOS  | 341.099        | 1.066.600 | 730.673   | 2.138.372                    |
| <b>Balio Erantsiaren gaineko Zerga</b><br>Impuesto sobre el Valor Añadido                               | 520.184        | 1.600.129 | 1.045.751 | 3.166.064                    |
| <b>Ondare Eskualdaketa eta EJD en g/Zerga</b><br>Impuesto s/Transmisiones Patrimoniales y AJD           | 31.908         | 38.672    | 23.852    | 94.432                       |
| <b>Zenbait Garraibideren gaineko Zerga Berezia</b><br>Imp. Especial s/Determinados Medios de Transporte | 502            | 1.431     | 1.972     | 3.905                        |
| <b>Fabrikazio Zerga Bereziak</b><br>Il. Especiales de Fabricación                                       | 26.174         | 80.516    | 52.620    | 159.310                      |
| <b>Aseguru Sarien gaineko Zerga</b><br>Impuesto sobre Primas de Seguros                                 | 3.848          | 11.838    | 7.736     | 23.422                       |
| <b>ZEHARKAKO ZERGAk GUZTIRA</b><br>TOTAL IMPUESTOS INDIRECTOS   | 582.616        | 1.732.586 | 1.131.931 | 3.447.133                    |
| <b>GUZTIRA / TOTAL</b>  | 923.715        | 2.799.186 | 1.862.604 | 5.585.505                    |

**KOADROA / CUADRO IV. 67**

Gastu fiskalen %40 araudi autonomoaren peko itundutako zergei dagokie: Pertsona Fisikoen Errentaren gaineko Zerga, Sozietateen gaineko Zerga, Ondarearen gaineko Zerga (Aberastasunaren eta Fortuna Handien gaineko Zerga, Gipuzkoan) eta Ondare Eskualdaketen eta Egintza Juridiko eta Dokumentatuen gaineko Zerga.

**Pertsona Fisikoen Errentaren gaineko Zerga**

Pertsona Fisikoen Errentaren gaineko Zerga (aurrerantzean PFEZ) pertsona fisikoen errenta zergapetzen duen izaera zuzeneko eta mota pertsonal eta subjektiboko araudi

El 40% de los gastos fiscales corresponde a tributos concertados de normativa autónoma: Impuesto sobre la Renta de las Personas Físicas, Impuesto sobre Sociedades, Impuesto sobre el Patrimonio (Impuesto sobre la Riqueza y las Grandes Fortunas en Gipuzkoa) e Impuesto sobre Transmisiones Patrimoniales y Actos Jurídicos Documentados.

**Impuesto sobre la Renta de las Personas Físicas**

El Impuesto sobre la Renta de las Personas Físicas (en adelante, IRPF) es un tributo concertado de normativa autónoma, de carácter directo y naturaleza personal y

autonomoaren peko itundutako zerga bat da. Gastu fiskala sortzen da errentaren osagarrietako bat zergapean ez dagoenean edo errentaren osagarrietako bati nahiz errenta osoari dagozkion zergak egiturazko tarifaren arabera ordaintzen ez direnean.

Banakako zerga-ordainketa da egiturazkotzat jotzen dena. Beraz, baterako zerga-ordainketa gastu fiskaltzat jotzen da, familia-unitatea gutxiago zergapetzen duten berariazko trataerak bezala. Aitzitik, ondarezko irabazien eta galeren zerga-ordainketa egiturazko izaera dutela jotzen da. Halaber, koefiziente eta moduluen bitartez zehazteko metodoak egoteak (hauen kalkulua zuzeneko zenbatespenaren bidez lortutakoaren berdina izan beharko luke) ez dute gastu fiskalik sortzen.

Horrez gain, honako hauek ez dira gastu fiskaltzat hartzen: Oinordetza eta Dohaintzen gaineko Zergapeko ondare-irabazien kargarik eza; zergapetze bikoitza ekiditeko ezarritako kenkari teknikoak; alokatuko diren etxebizitzak erosteko maileguren interes tasen kenkaria (gastu hori errenta lortzeko ezinbestekotzat jotzen baita); familia kenkariak zein kenkari pertsonalak, egiturazko izaera baitute; eta aitorpena egiteko derrigortasunaren gutxienekoak. Modu berean, ez dira gastu fiskaltzat hartzen denboran irregulartasun nabariaz lortutako errendimenduei aplikatutako murriztapenak edo bi urte baino gehiagoko sorpen-zikloa dutenak, zerga-karga egokitzea helburu dutenak errenta zerga-aldi batzuetan Portu delako.

Halere, honako hauek badira gastu fiskaltzat hartzen: ondasun jakin batzuk dohaintzan ematearen ondorioz agertzen diren ondare irabazi eta murrizketen kargarik eza; errenta batzuen salbuespena; lan errendimenduen hobaria aplikatzeagatik, Pentsio Plan eta BGAEtarako ekarpenengatik eta inbertsioarengatik oinarri ezargarriaren gutxipenak; eta baita koitunturazko pizgarriak ere.

Horiek kuantifikatzeko, simulazio teknikak erabiltzen dira, bai aitortzen duten guztiekin bai zerga-oinarriaren tartean arabera zergadunek osatutako lagin adierazgarri bat hartuta, zerga onuren eragina zehazten da zergadunez zergadun. Kuotako kenkariet lortutako gastu fiskala, benetan aplikatu den

subjektiva que grava la renta de las personas físicas. Se genera gasto fiscal cuando algún componente de renta no es objeto de tributación o cuando un componente o el conjunto de la renta no tributa en su totalidad según la tarifa estructural.

Se considera estructural el régimen de tributación individual. Por tanto, la tributación conjunta genera gasto fiscal, al igual que los tratamientos específicos que implican un menor gravamen de la unidad familiar. Por el contrario, la tributación de las ganancias y pérdidas patrimoniales se considera que tienen un carácter estructural. Así mismo, los métodos de determinación de rendimientos mediante coeficientes o módulos, su cálculo debiera ser equivalente al obtenido mediante estimación directa, no generan gasto fiscal.

Además, no constituyen gasto fiscal: la no sujeción de los incrementos de patrimonio gravados en el Impuesto sobre Sucesiones y Donaciones, las deducciones técnicas para evitar la doble imposición, la deducción de intereses por créditos para la adquisición de vivienda destinada a alquiler (al considerarse gasto necesario para la obtención de renta), las deducciones familiares y personales, por tener carácter estructural, y los mínimos de la obligación de declarar. Tampoco se consideran gasto fiscal las reducciones aplicadas a los rendimientos obtenidos de forma notoriamente irregular en el tiempo o con ciclo de generación superior a dos años, que tratan de adecuar la carga tributaria por generarse la renta en varios períodos impositivos.

Sin embargo, sí son gasto fiscal: la no sujeción de los incrementos y disminuciones patrimoniales que se pongan de manifiesto con motivo de donaciones de determinados bienes, las exenciones de ciertas rentas, las minoraciones de la base imponible debidas a la aplicación de la bonificación de los rendimientos del trabajo, a aportaciones a Planes de Pensiones y EPSVs y por inversión, así como, los incentivos coyunturales.

Para su cuantificación se aplican técnicas de simulación bien con toda la población de declarantes bien con una muestra representativa de contribuyentes por tramos de base imponible, determinando para cada contribuyente el impacto de los beneficios fiscales. El gasto fiscal asociado a las



zenbateko ekarpena da. Kuota osoa nahikoa ez delako aplikatu ez diren kenkariei dagokienez, izandako galera kenkari bakoitzerako aitortutako zenbatekoari jarraiki proportzionalki banatzea erabaki da. Baina, PFEZn jasotako gastu fiskal guztiak ez dira zenbatzen, batzuetan, datuak ez daudelako eta, bestetan, balorazio bereiztua behar dituzten arazoak sortzen direlako.

Autonomia Erkidego osorako, zenbatetsitako gastu fiskalak 1.639,5 milioi eurokoak dira, hau da, zerga honen 2015erako diru-sarrera teorikoen (aurrekontuan sartutako diru-sarreraren eta gastu fiskalen batura) %25,9.

PFEZri dagozkion gastu fiskalen kontzeptuen araberrako xehatzea (mila eurotan) honako hau da:

|   |           |
|---|-----------|
| <b>errenta salbuetsiak / exenciones</b>                                   | 37.795    |
| <b>berrinbertsioa ohiko bizilekuan / reinversión en vivienda habitada</b> | 10.714    |
| <b>jasotako dibidenduak / dividendos percibidos</b>                       | 27.081    |
| <b>murrizketak zerga-oinarrian / reducciones en la base imponible</b>     | 1.204.964 |
| <b>lanaren etekin hobariak / bonificación rendimientos del trabajo</b>    | 792.185   |
| <b>BGAE-etarako ekarpenak / aportaciones a EPSVs</b>                      | 217.242   |
| <b>baterako tributazioa / tributación conjunta</b>                        | 195.537   |
| <b>kenkariak / deducciones</b>  | 396.713   |
| <b>inbertsioa ohiko bizilekuan / inversión en vivienda habitual</b>       | 368.972   |
| <b>inbertsioa jarduera ekonomikoetan / inversión en activ. econ.</b>      | 13.810    |
| <b>mezenasgo-jarduerak / actividades de mecenazgo</b>                     | 13.930    |
| <b>besteak / otras</b>  |           |
| <b>guztira / total</b>  | 1.639.472 |

### Sozietateen gaineko Zerga

Ekonomia Itunaren 14. artikuluan ezarrita dago Sozietateen gaineko Zerga itundutako zerga dela, eta araudi autonomoaren pean egongo dela zerga-egoitza Euskadin duten subjektu pasiboen kasuan. Beraz, Zerga honen araudi autonomia ondorengo baldintza hauek edozeinetan dauden erakundeetara aplikatuko zaie:

- Zerga-egoitza Euskadin dutela, beraien eragiketen zenbateko osoa 7 milioi eurotik gorakoa ez duten erakundeak, ala, horrela balitz, beraien eragiketa osoen %75 edo

deducciones en la cuota es el montante realmente aplicado. Para la parte de las deducciones no aplicadas por insuficiencia de la cuota íntegra se opta por repartir la pérdida proporcionalmente al importe declarado de cada deducción. Pero, no todos los gastos fiscales considerados en el IRPF son computados, debido a la ausencia de datos, y, en otros casos, se plantean dificultades que precisan de una evaluación individual.

Para el conjunto de la Comunidad Autónoma los gastos fiscales estimados se cuantifican en 1.639,5 millones de euros, lo que supone un 25,9% de los ingresos teóricos (presupuesto de ingresos + gastos fiscales) por este Impuesto para el año 2015.

El desglose por conceptos de los gastos fiscales correspondientes al IRPF, en miles de euros, es el siguiente:

### Impuesto sobre Sociedades

En el artículo 14 del Concierto Económico se establece que el Impuesto sobre Sociedades es un tributo concertado de normativa autónoma para los sujetos pasivos que tengan domicilio fiscal en el País Vasco. Así, la normativa autónoma de este Impuesto se aplica a las entidades que se encuentren en cualquiera de los siguientes supuestos:

- Entidades que tengan su domicilio fiscal en el País Vasco y su volumen total de operaciones no sea superior a 7 millones de euros, o siéndolo no realicen en Territorio

gehiago lurralde erkidean egiten ez dutenak.

- Eragiketa guztiak Euskadin egiten dituztela, aurreko ekitaldiko eragiketen zenbateko osoa 7 milioi eurotik gorakoa duten erakundeak, zerga-egoitza non duten kontuan hartu gabe.

Kontuan hartu behar da honako hauek ez direla gastu fiskaltzat hartzen: "erakunde" publiko ezberdinentzat aurreikusita dauden salbuespenak; subjektu pasiboa eta aktiboa bera izatea eta zergapetze bikoitzarengatik kenkariak, horiek duten izaera teknikoagatik.

Halere, badira gastu fiskaltzat hartzen ondorengo hauek: amortizatze askatasuna, aparteko onuren berrinbertsioarengatik salbuespena, orokorra ez den bestelako karga-tasak, hobariak eta kenkariak. Baita ere, tamaina txikiko enpresentzako zergapizgarriak eta gertakizun zehatz batzuei lotutakoak, dohaintzak, eta atzerapenerako beste kasu batzuk.

Gastu fiskala, 2015eko ekitaldian, 317,6 milioi eurokoa izango dela aurreikusi da. Zenbateko hori Euskal Autonomia Erkidego osorako zerga honetarako aurreikusitako diru sarrera teorikoen %21,4ren bestekoa da.

SZri dagozkion gastu fiskalen kontzeptuen araberako xehatzea (mila eurotan) honako hau da:

|  |         |
|--|---------|
| <b>Doikuntzak zerga-oinarrian</b> / Ajustes en la base imponible           | 21.972  |
| <b>Zerga-tasa bereziak</b> / Tipos impositivos especiales                  | 54.119  |
| <b>Mikroenpresak: %20ko hobaria</b> / Microempresas: Bonificación 20%      | 25.568  |
| <b>Hobariak</b> / Bonificaciones   | 16.073  |
| <b>Kuota osoari ezarritako kenkariak</b> / Deducciones en la cuota íntegra | 199.882 |
| <b>guztira</b> / total   | 317.614 |

### **Ondarearen gaineko Zerga / Aberastasunaren eta Fortuna Handien gaineko Zerga**

Pertsona fisikoen ondare zergapetzen duen izaera pertsonal eta zuzena duen zerga bat da hau. Araudi autonomoaren peko itundutako zerga da, beraz, lurralde historikoetan eskumena duten erakundeek hura arautzeko gaitasuna dute, Itunean jasota dauden harmonizazio arauak bakarrik muga dutelarik.

Común el 75% o más del total de sus operaciones.

- Entidades que operen sólo en el País Vasco y su volumen total de operaciones en el ejercicio anterior exceda de 7 millones de euros, independientemente de su domicilio fiscal.

A tener en cuenta que no tienen la consideración de gasto fiscal las exenciones previstas relativas a distintas "entidades" públicas, por coincidencia de sujeto activo y pasivo y las deducciones por doble imposición por su carácter técnico.

Sin embargo, sí constituyen gasto fiscal la libertad de amortización, la exención por la reinversión de beneficios extraordinarios, los tipos de gravamen distintos del general, las bonificaciones y deducciones. También, los incentivos fiscales para empresas de reducida dimensión y los asociados a determinados acontecimientos, las donaciones y otros supuestos de diferimiento.

El gasto fiscal estimado para el ejercicio 2015 asciende a 317,6 millones de euros. Este importe equivale al 21,4% de los ingresos teóricos previstos para este Impuesto en el conjunto de la Comunidad Autónoma del País Vasco.

El desglose por conceptos de los gastos fiscales correspondientes al IS, en miles de euros, es el siguiente:

### **Impuesto sobre el Patrimonio / Impuesto sobre la Riqueza y las Grandes Fortunas**

Éste es un tributo de naturaleza personal y directa que grava el patrimonio neto de las personas físicas. Tiene carácter de tributo concertado de normativa autónoma, por tanto, las Instituciones competentes de los Territorios Históricos disponen de capacidad para regularlo sin otras limitaciones que las propias normas de armonización contenidas

Muga jakin bat gairitzen duen zergadunen, pertsona fisikoen, ondasun garbia da zergaren oinarri ekonomikoa. Beraz, gastu fiskala egongo da aitortzen egin behar duen pertsona batek zerga ordaintzen ez bada (salbuespena) edo ordaintzen duenean baina ez, guztiz edo hein batean, Zergaren tarifa ezarrita dagoen moduan. Halere, ez dira gastu fiskaltzat hartzen aitortzen egin behar izateko mugapena ezta zergapetze bikoitzarengatik kankeak ere.

Gastu fiskaltzat hartzen dira, beraz, ondasun eta eskubide zergagabetuak (bereziki, ohiko etxebizitza), gutxieneko kopuru zergagabetua eta kuota osoaren PFEZrekin baterako muga.

2015. urterako aurreikusi den gastu fiskalak 181,3 milioi euro jotzen du, hau da, Autonomia Erkidego osorako sarrera teoriko guztien %51,8.

### **Balio Erantsiaren gaineko Zerga**

Balio Erantsiaren gaineko Zerga Europar Batasunean bateratuta dago eta estatu-kideek duten araugintzarako ahalmena elkarrearen araudian berariaz jasota dauden alde zehatz batzuetara mugatzen da. Inguruabar honek dakar, Zergaren berariazko ezaugarriekin batera, Estatuaren eta Euskadiren artean adosteko orduan ordainarazteko ahalmenaren banaketan arreta jartzea, araugintzarako ahalmena kudeaketa aldeetara mugatzen baita.

BEZan gastu fiskalak dira, beraz, Zergaren egitura-elementutzat jotzen den % 21eko tasa orokorra baino txikiagoko zerga-tasan zergapetutako eragiketengatik eratorritakoak, eta baita salbuetsitako eragiketengatik eratorritakoak ere. Horrela, % 10reko tasa murriztuaz eta %4ko tasa oso murriztuaz zergapetutako eragiketak dira, ondorioz, gastu fiskala.

Bestalde, salbuetsitako eragiketen artean gastu fiskala sortzen ez dutenak honako hauek izango dira: arrazoi tekniko edo errazgarriak direla bide baztertu direnak; Zergaren helburutik kanpo daudenak edo aplikatzen den lurraldean kontsumorako

en el Concierto.

La base económica del Impuesto está constituida por la riqueza neta de los contribuyentes, personas físicas, que exceda de un determinado límite. En consecuencia, existirá gasto fiscal si la riqueza neta de una persona obligada a declarar no tributa (exención) o lo hace, en todo o en parte, de manera distinta a la fijada en la tarifa del Impuesto. No se consideran, sin embargo, gasto fiscal el límite de la obligación de declarar ni las deducciones por doble imposición.

Son gasto fiscal, por tanto, los bienes y derechos exentos (en particular la vivienda habitual), el mínimo exento y el límite conjunto con el IRPF de la cuota íntegra.

El gasto fiscal estimado para 2015 alcanza los 181,3 millones de euros, es decir, un 51,8% de los ingresos teóricos por este concepto del conjunto de la Comunidad Autónoma.

### **Impuesto sobre el Valor Añadido**

El Impuesto sobre el Valor Añadido está armonizado en el conjunto de la Unión Europea y la capacidad normativa de los Estados miembros se limita a determinados aspectos expresamente previstos por la regulación comunitaria. Esta circunstancia, junto a las características propias del Impuesto, ha significado que en su concertación entre el Estado y el País Vasco se atiende al reparto de la capacidad exaccionadora, dado que la capacidad normativa se limita a aspectos de gestión.

Constituyen, por tanto, gastos fiscales en el IVA los derivados de las operaciones gravadas a tipos impositivos reducidos distintos del general del 21%, que se considera elemento estructural del Impuesto, y también los derivados de las operaciones exentas. Así, las operaciones gravadas al tipo reducido del 10% y al tipo superreducido del 4% constituyen, por tanto, gasto fiscal.

Por otra parte, de las operaciones exoneradas, se considera que no son generadoras de gasto fiscal aquellas cuya exclusión responde a razones técnicas o simplificadoras, así como por situarse fuera del objeto del Impuesto o no destinarse a

bideratzen ez direnak; zergaren funtzionamendu zuzenerako laguntzen dituztenak edo, beste zerga baten zergapetzean dauden eragiketak direlako, zerga bikoiztea ekiditen dituztenak. Egoera honetan daude aseguru-jarduerak, alokairuak, landa-lurren eskualdatzeak, eraikuntzen bigarren edo ondorengo emateak, loteriak, apustuak eta zorizko jokoekin loturiko salbuespenak.

Gastu fiskala sortzen duten salbuetsitako eragiketak hezkuntza eta osasun zerbitzu pribatuak, gizarte-laguntza, kirola, kultura, eta finantza zerbitzuekin eta zenbait lanbide-zerbitzuekin lotetsita daude. Horrez gain, badira ere erkidegoen arteko erosketak eta inportazioak ere.

Salbuespenak eraginiko gastu fiskala, zerga-bilketa txikiagoa, 1.282,3 milioi eurokoa da; tasa txit murriztua aplikatzeak 580,0 milioi euro sortu du eta tasa murriztuak 1.303,8 milioi euro. Beraz, guztira 3.166,1 milioi euro dira, hau da, diru sarrera teorikoen %38,2.

### **Ondare-eskualdaketen eta Egintza Jurídico Dokumentatuen gaineko Zerga**

Zerga hau itundutako zerga da eta araudi autonomoaren pean dago, sozietate eragiketetan, truke letretetan eta ordezeko balioa edo igorpen zeregina duten agiritan izan ezik; halakoetan arau erkidez beteko dira. Zeharkako zerga bat da, eta kostu bidezko ondare eskualdaketak, sozietate eragiketak eta egintza juridiko dokumentatuak zergapetzen ditu.

Zergapeko egitate berean zerga ezberdinak eta baita Ondare Eskualdaketen eta Egintza Jurídico Dokumentatuen gaineko Zergaren irudi ezberdinak ere biltzen direnez gero, horien arteko bateraezintasunak mugatu dira; horrela, zergaren edo zergaren motaren baten kargarik eza sortzen duten bateraezintasun egoera horiek ez dute gastu fiskala sortzeko biderik ematen.

Zergari buruzko foru arauetan onura fiskalak aplikagarriak diren kasuen zerrenda luze bat

consumo en el territorio de aplicación, además de las que favorecen el correcto funcionamiento del tributo o evitan la doble imposición, al tratarse de operaciones gravadas por otros tributos. Este es el caso de las exenciones relacionadas con la actividad aseguradora, arrendamientos, transmisiones de terrenos rústicos, segundas o ulteriores entregas de edificaciones, loterías, apuestas y juegos de azar.

Las operaciones exentas que se consideran constitutivas de gasto fiscal están relacionadas con los servicios educativos y sanitarios privados, asistencia social, deportivos, culturales, financieros, determinados servicios profesionales y algunas adquisiciones intracomunitarias e importaciones

El gasto fiscal, menor recaudación, motivada por las exenciones asciende a 1.282,3 millones de euros, la aplicación del tipo "superreducido" genera 580,0 millones de euros y el tipo reducido 1.303,8 millones de euros, para hacer un total de 3.166,1 millones de euros, lo cual representa el 38,2% de los ingresos teóricos.

### **Impuesto sobre Transmisiones Patrimoniales y Actos Jurídicos Documentados**

Este Impuesto es un tributo concertado de normativa autónoma, salvo en las operaciones societarias, letras de cambio y documentos que suplan a las mismas o realicen función de giro, que deben regirse por la normativa común. Se trata de un tributo de naturaleza indirecta, que grava las transmisiones patrimoniales onerosas, las operaciones societarias y los actos jurídicos documentados.

Dada la concurrencia sobre el mismo hecho imponible de diferentes impuestos e, incluso, de distintas figuras del Impuesto de Transmisiones Patrimoniales y Actos Jurídicos Documentados, se delimitan las incompatibilidades entre los mismos, de forma que estos supuestos de incompatibilidad, que originan la no sujeción al Impuesto o alguna de sus modalidades, no dan lugar, por tanto, a la generación de gastos fiscales.

En las Normas Forales del Impuesto se recoge una prolija relación de supuestos en los que

jasota dago. Onura horiek, kasuen arabera, kontzeptu baten, batzuetan edo guztietan izan dezakete eragina. Zergari buruzko foru arauetan bertan jasotakoak aparte, badira zerga salbuespen eta onurak biltzen dituzten hainbat xedapen. Zerga onura horiek hiru kontzeptupean sailka daitezke: salbuespenak, zerga tasa murriztuak eta hobariak.

Zerga honetarako zenbatetsitako gastu fiskala 94,4 milioi eurokoa da. Kopuru honek, Autonomia Erkidegoan zerga honetan 2015. urterako aurreikusi den diru-sarrera teorikoei dagokienez, %43,6 hartzen du. Horren banakapena, kontzeptuen arabera, ondorengo da, mila eurotan:

- Ondare eskualdaketak ..... 62.766
- Sozietate-eragiketak..... 12.944
- Egintza juridiko dokumentatuak .. 18.722

### **Garraibide jakin batzuen gaineko Zerga Berezia**

Zerga itundua da, eta foru-aldundiek eska dezakete behin betiko matrikulazioa EAEn eginez gero. Lurralde historikoetako erakunde eskudunek karga-tasak igo ahal izango dituzte, Estatuak ezarritako tasen %15eraino, gehienez.

Horren auto-kitapena garraibideen lehen matrikulazioarekin egiten da, bai fabrikatuak bai inportatuak izan, berriak nahiz erabiliak, eta bere oinarri zergagarriaren zehaztapena BEZaren eta Ondare eskualdaketan gaineko Zergaren balorazio teknikoei lotuta dago.

Garraibide jakin batzuen gaineko Zerga Berezian gastu fiskaltzat honako hauek jotzen dira: taxi, autotaxi eta autoturismoak diren ibilgailuentzako salbuespenak; irakaskuntza eta alokatzeko ibilgailuak; eta ezinduen izenean matrikulatuta daudenak beraiek erabiltzeko, besteak beste. Halaber, araudian oinarri zergagarriaren %50eko murriztapena jaso da gutxienez 5 eta gehienez 9 eserleku, gidariarena barne, dauzkaten ibilgailuetarako baldin eta horiek bakarrik familia ugariak erabil ditzaten badira.

son aplicables beneficios fiscales, pudiendo afectar, dependiendo de los casos, a uno, varios o incluso a todos los conceptos. Además de los contenidos en las propias Normas Forales del Impuesto, existe una gran variedad de disposiciones que recogen exenciones y beneficios fiscales. Estos beneficios fiscales pueden clasificarse bajo tres conceptos: exenciones, tipos impositivos reducidos y bonificaciones.

El gasto fiscal estimado para este Impuesto alcanza los 94,4 millones de euros, lo que supone un 43,6% respecto a los ingresos teóricos previstos por este impuesto en el año 2015 en la Comunidad Autónoma. Su desglose por conceptos es el siguiente, en miles de euros:

- Transmisiones patrimoniales..... 62.766
- Operaciones societarias ..... 12.944
- Actos jurídicos documentados..... 18.722

### **Impuesto Especial sobre Determinados Medios de Transporte**

Es un impuesto concertado exigible por las Diputaciones Forales cuando la matriculación definitiva del vehículo se realice en territorio vasco. Las Instituciones competentes de los Territorios Históricos pueden incrementar los tipos del impuesto hasta un máximo del 15% de los tipos establecidos por el Estado.

Su autoliquidación se realiza con la primera matriculación de los medios de transporte, sean fabricados o importados, nuevos o usados, y la determinación de su base imponible está ligada a las técnicas de valoración del IVA y del Impuesto sobre Transmisiones Patrimoniales.

En el Impuesto Especial sobre Determinados Medios de Transporte se consideran gasto fiscal las exenciones para vehículos automóviles considerados taxis, autotaxis o autoturismos, los destinados a actividades de enseñanza y alquiler, los matriculados a nombre de minusválidos para su uso exclusivo, entre otras. Además, también se considera gasto fiscal la reducción del 50% de la base imponible correspondiente a los automóviles con una capacidad no inferior a 5 plazas y no superior a 9, incluida la del conductor, que se destinen al uso exclusivo de familias numerosas.

Garraio bide jakin batzuen gaineko Zerga Bereziarentzako zenbatetsitako gastu fiskala 3,9 milioi eurokoa da, hau da, Zerga honi dagozkion diru-sarrera teorikoen %20,6. Horren banakapena, kontzeptuen arabera, ondorengo da, mila eurotan:

- **Salbuespenak / Exenciones** ..... 3.506
- **Familia ugarietzako murrizketa**  
Reducciones a familias numerosas ..... 399

### **Fabrikazio Zerga Bereziak**

Zuzeneko zergek, eta batez ere Zerga Bereziak, zerga mugarik gabeko Europar Batasunaren egitate berriari egokitu izanak estatukide guztien Europar Batasuneko araudia harmonizatzeko eta bereganatzeko prozesu bat ekarri du. Horrela, eta BEZan bezala, Ekonomia Itunak ezartzen du Estatuak une bakoitzean ezarrita dituen edukizko eta formazko arau berberak erabiliko direla Zerga Bereziak eraentzeko, ereduak eta sarrera epeak izan ezik.

Fabrikazio Zerga Berezien itun eremuak ondorengo zerga hauek hartzen ditu: Alkoholaren eta edari alkoholdunen gaineko Zerga (Garagardoaren gaineko Zerga, Ardoa eta irakiniko edarien gaineko Zerga, Bitarteko produktuen gaineko Zerga, Alkohola eta edari deribatuen gaineko Zerga), Hidrokarburoen gaineko Zerga, Tabako-moten gaineko Zerga eta Elektrizitatearen gaineko Zerga.

Fabrikazio Zerga Bereziak berriazko kontsumoak zergapetzen dituzte, eta ondasun jakin batzuen fabrikazioa, inportazioa eta, hala badagokio, lurralde barne eremuan sarrera aldi bakar batean zergapetzen dituzte, eta gastu fiskaltzat jotzen dira zerga ordaintzeko salbuetsita dauden salerosketak eta murriztutako zerga tasa pean daudenak.

Horrela, Alkohola eta edari deribatuen gaineko Zergan gastu fiskaltzat jotzen dira zentro medikoak hornitzeko eta sendagaiak egiteko alkohola zergagabetzea, edari deribatuak bidaiarien erregimenean inportatu eta sartzeagatik salbuespena, eta baita,

El gasto fiscal estimado para el Impuesto Especial sobre Determinados Medios de Transporte alcanza los 3,9 millones de euros, que significa un 20,6% respecto a los ingresos teóricos correspondientes a esta figura tributaria. Su desglose por conceptos es el siguiente, en miles de euros:

### **Impuestos Especiales de Fabricación**

La adaptación de la imposición indirecta, y en particular de la imposición por Impuestos Especiales, a la nueva realidad sin fronteras fiscales de la Unión Europea ha supuesto un proceso de armonización y adopción por todos los Estados miembros de la normativa comunitaria. Así, del mismo modo que en el IVA, en el Concierto Económico se establece que los Impuestos Especiales se regirán por las mismas normas sustantivas y formales que las establecidas en cada momento por el Estado, a excepción de los modelos y plazos de ingreso.

El ámbito de la concertación de los Impuestos Especiales de Fabricación abarca los siguientes impuestos: Alcohol y bebidas alcohólicas (Impuesto sobre la Cerveza, Impuesto sobre el Vino y Bebidas Fermentadas, Impuesto sobre Productos Intermedios, Impuesto sobre el Alcohol y Bebidas Derivadas), Impuesto sobre Hidrocarburos, Impuesto sobre las Labores del Tabaco e Impuesto sobre la Electricidad.

Los Impuestos Especiales de Fabricación recaen sobre consumos específicos, gravando en fase única la fabricación, importación y, en su caso, introducción en el ámbito territorial interno de determinados bienes, considerándose gasto fiscal las transacciones exentas no sometidas a tributación y las sometidas a tipos impositivos reducidos.

Así, en el Impuesto sobre el Alcohol y Bebidas Derivadas se considera gasto fiscal las exenciones por suministro de alcohol a centros de atención médica y para la fabricación de medicamentos y por importación e introducción de bebidas



distilatzaile artisauek eginiko edariei ezarritako tasa murriztuen ezarpena ere.

Hidrokarburoen gaineko Zergaren kasuan, gastu fiskaltzat jotzen dira: jolasaldiko pribatua ez den aire eta itsas nabigazioa erregiaz hornitzea; elektrizitatea sortzeko, trenbideko garraiobiderako, bide nabigagarrien eta portuen dragatze lanerako, eta labe garaietan injektatzeko erabiltzea; eta bioerregaien erabilera. Horrez gain, nekazaritzan, motor finkoetan, mehatzetako makinerian eta eraikuntzan, injinerutza zibilean eta lan eta zerbitzu publikoetan erabilitako makinaren motorretan erabiltzen den gasolioari ezarritako zerga tasa murriztua gastu fiskaltzat hartzen da.

Tabako moten gaineko Zergan, tabako motak bidaiarien erregimenean inportatu eta sartzea gastu fiskaltzat jotzen da, baina ez da balioesten ez baitu garrantzirik. Elektrizitatearen gaineko Zergan gastu fiskaltzat jotzen da erregimen berezi peko instalakuntzetan fabrikatutako energia elektrikoa eta bertako kontsumoa helburua denean.

Fabrikazio Zerga Bereziatarako zenbatetsitako gastu fiskala 159,3 milioi eurokoa da, eta horietako ia %93 Hidrokarburoen gaineko Zergari dagokio. Guztira, 2015. urterako aurreikusitako diru-sarrera teorikoen %10 da.

### **Aseguru Sarien gaineko Zerga**

Aseguru Sarien gaineko Zergan aseguru eta kapitalizazio eragiketak zergapetzen dira, aldi bakar batean. Zerga-oinarria ordaindutako sari edo kuotaren zenbatekoak osatzen du, eta zerga tasa %6koa da. Ekonomia Itunean ezarritakoaren arabera, Estatuak une bakoitzean ezarrita dituen funtsezko eta formazko arauak erabiliko dira zerga hau eraentzeko eta, beraz, EAEk araugintzan duen ahalmena kudeaketari dagozkion aldeei buruzkoa da bakarrik.

Zerga honetan gastu fiskaltzat jotzen dira ondoko eragiketei dagozkien salbuespenak: kauzio aseguruak, osasun laguntzako aseguruak, gaixotasun aseguruak eta nekazaritzako aseguru konbinatuak.

derivadas en régimen de viajeros, además de la aplicación de tipos reducidos a las bebidas elaboradas por destiladores artesanos.

En el Impuesto sobre Hidrocarburos constituyen gasto fiscal el avituallamiento de carburante para la navegación aérea y marítima distinta de la privada de recreo, la utilización para producción de electricidad, transporte ferroviario, operaciones de dragado de vías navegables y puertos, inyección en altos hornos y como biocarburentes, y la aplicación de tipos impositivos reducidos al gasóleo usado como carburante en agricultura, motores fijos, maquinaria minera y motores de máquinas utilizadas en la construcción, la ingeniería civil, las obras y los servicios públicos.

En el Impuesto sobre las Labores del Tabaco constituye gasto fiscal la importación o introducción de labores de tabaco en régimen de viajeros, si bien no se estima por su escasa incidencia. En el Impuesto sobre la Electricidad se considera gasto fiscal la fabricación de energía eléctrica en instalaciones acogidas al régimen especial y que se destina a su propio consumo.

El gasto fiscal estimado para los Impuestos Especiales de Fabricación asciende a 159,3 millones de euros, de los cuales casi el 93% corresponde al Impuesto sobre Hidrocarburos. En su conjunto supone un 10% respecto a los ingresos teóricos previstos para el 2015.

### **Impuesto sobre las Primas de Seguros**

En el Impuesto sobre las Primas de Seguros se gravan, en fase única, las operaciones de seguro y capitalización. La base imponible está constituida por el importe de la prima o cuota satisfecha, siendo el tipo impositivo del 6%. En el Concierto Económico se establece que este impuesto se rige por las mismas normas sustantivas y formales que las establecidas en cada momento por el Estado, limitándose, por tanto, la capacidad normativa vasca a aspectos relativos a la gestión.

En este Impuesto se consideran gasto fiscal las exenciones correspondientes a las operaciones de seguros de caución, asistencia sanitaria, enfermedad y agrarios combinados.



Gastu fiskala, 2015. urtean, 23,4 milioi eurokoa izango dela aurreikusi da. Zenbateko hori Euskal Autonomia Erkidego osorako zerga honetarako aurreikusitako diru sarrera teorikoen %24ren bestekoa da.

### 3.e. Zergen ikuskapena

Foru-aldundiek 2010-2015 aldian zergak ikuskatzeko egindako jardueren emaitzak adierazten dira IV.67 Koadroan, Euskal Autonomia Erkidego osoko datuak bilduz. Egindako akten zenbatekoa kontzeptuka eta zerga-figurak zehaztuta adierazten da. II.4 eranskinean zehazten dira lurralde historikoei dagozkien zenbatekoak.

El gasto fiscal estimado para el año 2015 asciende a 23,4 millones de euros. Esta cantidad equivale al 24% de los ingresos teóricos previstos para este Impuesto en el conjunto de la Comunidad Autónoma del País Vasco.

### 3.e. La inspección de los tributos

En el Cuadro IV.67 aparece, para el conjunto de la Comunidad Autónoma, la actividad de inspección de tributos de las Diputaciones Forales en el período 2010-2015. El importe de las actas levantadas se detalla por conceptos y figuras tributarias. En el Anexo II.4 se presenta el detalle por Territorios Históricos.

GAUZATUTAKO AKTEN ZERGA ZORRA / DEUDA TRIBUTARIA DE ACTAS FORMALIZADAS  
EUSKAL AE 2010-2015 CA EUSKADI

| Kontzeptuak / Conceptos  | 2015    | %15/14 | 2014    | %14/13 | 2013    | %13/12 | 2012    | %12/11  | 2011    | %11/10 | 2010    |
|--|---------|--------|---------|--------|---------|--------|---------|---------|---------|--------|---------|
| Pertsona Fisikoen Errent. g/ Z.<br>Impuesto s/ la Renta de las P. F. | 54.800  | 39,7   | 39.220  | -16,3  | 46.860  | 10,2   | 42.532  | 2,4     | 41.533  | 18,7   | 34.976  |
| Sozietateen gaineko Zerga<br>Impuesto sobre Sociedades               | 233.773 | 56,2   | 149.667 | -17,3  | 180.893 | 31,8   | 137.296 | 43,0    | 96.026  | -13,0  | 110.407 |
| Ondarearen gaineko Zerga<br>Resto de impuestos directos              | 6.535   | 380,2  | 1.361   | -37,6  | 2.182   | -41,8  | 3.747   | 39,8    | 2.680   | 43,3   | 1.870   |
| <b>Zuzeneko zergak guztira</b><br>Total impuestos directos           | 295.108 | 55,1   | 190.248 | -17,3  | 229.935 | 25,3   | 183.575 | 30,9    | 140.239 | -4,8   | 147.253 |
| Balio Erantsiaren gaineko Z.<br>I. sobre el Valor Añadido            | 187.381 | -9,0   | 205.931 | 152,2  | 81.662  | -20,2  | 102.368 | -69,3   | 333.652 | 200,1  | 111.175 |
| Gainerako zergak<br>Resto de impuestos                               | 17.334  | 364,4  | 3.732   | 64,8   | 2.264   | -16,5  | 2.860   | 1.941,5 | 421     | -136,4 | 1.606   |
| <b>ZERGA GUZTIRA</b><br><b>TOTAL IMPUESTOS</b>                       | 499.823 | 25,0   | 399.912 | 27,4   | 313.861 | 8,7    | 288.803 | -39,1   | 474.312 | 82,4   | 260.035 |

000€

Lurralde Historikoei dagozkien datuak II.4 eranskineko A1, B1, G1 koadroetan

Información correspondiente a los Territorios Históricos en los cuadros A1, B1, G1 del anexo II.4

#### KOADROA / CUADRO IV.68

2015ean zerga-zorren ondorioz likidatutako akten kopuru osoa ia 500 milioi eurora iritsi zen. Zenbateko horren zatirik handiena, % 95,2 hain zuzen ere, hiru zergaren artean banatu zen: % 46,8, Sozietateen gaineko Zerga, % 37,5, BEZ eta % 10,9, Pertsona Fisikoen Errentaren gaineko Zerga.

Zuzeneko zergei dagokien zerga-zorren ondorioz kitatutako akten zenbatekoa % 55,1 handitu zen, 190 milioi eurotik 295 milioi eurora pasatu baitzen.

Bestalde, BEZari dagokien zerga-zorren ondorioz kitatutako akten zenbatekoak, % 9,0 jaitsiera jasan zuen, 206 milioi eurotik 187 milioi eurora jaitsi baita zenbateko hori.

En 2015 el total de actas liquidadas por deuda tributaria ascendió a casi 500 millones de euros. Casi la totalidad de este importe, concretamente el 95,2%, se distribuyó entre tres impuestos: el Impuesto sobre Sociedades un 46,8%, el IVA un 37,5% y el IRPF un 10,9%.

El importe de actas liquidadas por deuda tributaria correspondiente a impuestos directos experimentó un aumento de un 55,1%, al pasar de 190 millones de euros a 295 millones de euros.

Por otro lado, el importe de actas liquidadas por deuda tributaria correspondiente a IVA experimentó un descenso del 9,0%, al pasar de 206 millones de euros a 187 millones de

euros.

### 3.f. Zergabilketa ordainarazte bidean

Agentzia exekutiboak 2015. ekitaldian egindako jarraipenaren datu bateratuak adierazten dira IV.68 koadroan. Kontzeptuka eta zerga bakoitzeko zehaztuta adierazten dira datuak. II.4 Eranskinean zehazten dira lurralde historikoei dagozkien zenbatekoak.

2015. urteari zegokion zorraren azken saldoa, aldi exekutiboan, 1.927 milioi eurokoa izan zen, eta horrek gehikuntza ekarri zuen, aurreko urtekoaren aldean (% 1,6 hain zuzen ere), edo bestela, 30 milioi euro.

Hala ere, bide exekutiboko zergek izandako zorraren gorakada aztertuz gero, oso aldaketa tasa desberdinak ikusiko ditugu.

Beraz, Sozietateen gaineko zergari dagokion aldi exekutiboko zorrak % 4,9ko gehikuntza izan zuen (8,7 milioi euro gehiago); hala ere, aldi exekutiboko zorraren urte arteko pilotutako zenbateko handiena bestelako sarrerarena izan da (18 milioi euro), % 3,0ko gehikuntza izan baitu.

### 3.f. Gestión recaudatoria en ejecutiva

La consolidación, para el conjunto del País Vasco, de los datos relativos al seguimiento de la agencia ejecutiva en el ejercicio 2015, aparece en el Cuadro IV.68. Los datos se detallan por conceptos y figuras tributarias. Así mismo, en el Anexo II.4 se presenta el detalle referido a los Territorios Históricos.

El saldo final de la deuda en ejecutiva correspondiente a 2015 ascendió a 1.927 millones de euros, lo que supone un incremento respecto al año anterior del 1,6%, o lo que es lo mismo, 30 millones de euros.

No obstante, si analizamos el incremento de la deuda en ejecutiva experimentado por los diferentes tributos, nos encontramos con tasas de variación muy diferentes.

Así, la deuda en ejecutiva correspondiente al Impuesto sobre Sociedades experimentó un incremento del 4,9% (8,7 millones de euros más), sin embargo el mayor volumen acumulado interanual de la deuda en ejecutiva se produce en el ingresos diversos (18 millones de euros), cuyo incremento ha sido del 3,0%.

| ZERGABILKETA KUDEAKETAREN AZALPENA EXEKUTIBOAN KONTZEPTUKA EUSKADIN. 2015 |                                   |                   |                      |                       |                                 |                                     |
|---|-----------------------------------|-------------------|----------------------|-----------------------|---------------------------------|-------------------------------------|
| DETALLE DE LA GESTIÓN RECAUDATORIA EN EJECUTIVA POR CONCEPTOS EN EUSKADI  |                                   |                   |                      |                       |                                 |                                     |
|   | Hasierako saldoa<br>Saldo inicial | Karguak<br>Cargos | Sarrerak<br>Ingresos | Hutsegina<br>Fallidos | Amaierako saldoa<br>Saldo final |                                     |
| PFEZ  | 406.695                           | 68.425            | 42.673               | 23.886                | 408.560                         | IRPF                                |
| Sozietateen g/ Zerga  | 180.348                           | 111.202           | 12.208               | 90.238                | 189.104                         | Impuesto sobre Sociedades           |
| Gainerako zuzeneko zergak   | 5.351                             | -10.267           | -10.289              | 1.092                 | 4.281                           | Resto de impuestos directos         |
| <b>ZUZENKO ZERGA GUZTIRA</b>  | <b>592.394</b>                    | <b>169.360</b>    | <b>44.592</b>        | <b>115.216</b>        | <b>601.945</b>                  | <b>TOTAL IMPUESTOS DIRECTOS</b>     |
| Ondare Esk. eta EJDen g/ Z.   | 8.886                             | 3.088             | 1.590                | 1.661                 | 8.723                           | I. s/Transm. Patrim. y AJD          |
| Balio Erantsiaren g/ Z.   | 665.671                           | 88.427            | 48.603               | 37.637                | 667.858                         | IVA                                 |
| Gainerako zeharkako zerg.   | 6.514                             | 1.344             | 491                  | 144                   | 7.223                           | Resto de imp. indirectos            |
| <b>ZEHARKAKO ZERGA GUZTIRA</b>  | <b>681.071</b>                    | <b>92.859</b>     | <b>50.684</b>        | <b>39.441</b>         | <b>683.805</b>                  | <b>TOTAL IMPUESTOS INDIRECTOS</b>   |
| Tasak   | 13.152                            | 2.143             | 1.509                | 817                   | 12.969                          | Tasas                               |
| Bestelako sarrerak  | 610.645                           | 109.809           | 25.684               | 65.519                | 629.251                         | Ingresos diversos                   |
| <b>TASAK ETA BESTELAKO SARRERAK GUZTIRA</b>                               | <b>623.796</b>                    | <b>111.952</b>    | <b>27.193</b>        | <b>66.335</b>         | <b>642.220</b>                  | <b>TOTAL TASAS Y OTROS INGRESOS</b> |
| <b>GUZTIRA</b>  | <b>1.897.261</b>                  | <b>374.171</b>    | <b>122.469</b>       | <b>220.993</b>        | <b>1.927.970</b>                | <b>TOTAL</b>                        |

Lurralde Historikoei dagozkien datuak II.4 eranskineko A2, B2, G2 koadroetan  
Información correspondiente a los Territorios Históricos en los cuadros A2, B2, G2 del anexo II.4.

**KOADROA / CUADRO IV.69**

Zerga bakoitzak bide exekutiboko zorraren azken saldoan duen pisu erlatiboari erreparatuta, ikusten da zorraren % 31,2, zerga zuzenekoei dagokiela, % 35,5 zeharkako zergei, eta % 33,3, tasei eta bestelako sarrerei. Era berean, aldi exekutiboan dagoen zorraren % 55,8 PFEZri eta BEZari dagozkio.

Analizando el peso de cada tipo de tributo respecto al saldo final de la deuda en ejecutiva, se aprecia que el 31,2% corresponde a tributos directos, los indirectos representan el 35,5% y las tasas y otros ingresos un 33,3%. Así mismo, el 55,8% del saldo final de deuda en ejecutiva corresponde al IRPF y al IVA.

**4. KUDEAKETA EKONOMIKOA**

**4.a. Diru-sarrerak**

Foru-aldundiek likidatutako diru-sarrerak 13.627 miloi eurora iritsi ziren 2015ean. 2010-2015 urteen arteko tartean kapituluak izandako bilakaera IV.69 koadroan jaso da eta Lurralde Historikoen araberako datuak xehetasunekin ikus daitezke III.2 eranskinen A1, B1 eta G1 koadroetan.

**4. GESTIÓN ECONÓMICA**

**4.a. Ingresos**

Los ingresos liquidados por las Diputaciones Forales se elevaron a 13.627 millones de euros en el 2015. Su evolución por capítulos en el periodo 2010-2015 se especifica en el cuadro IV.69, y su desglose por Territorios Históricos se proporciona en el Anexo III.2., Cuadros A1, B1 y G1.

| EUSKAL AUTONOMIA ERKIDEGOKO FORU ALDUNDIAK. SARRERA LIKIDATUEN BILAKAERA                       |                                       |  |  |  |   |  |  |  |  |                  |
|--|---------------------------------------|--|--|--|---|--|--|--|--|------------------|
| DIPUTACIONES FORALES DE LA COMUNIDAD AUTÓNOMA DE EUSKADI. EVOLUCIÓN DE LOS INGRESOS LIQUIDADOS |                                       |  |  |  |   |  |  |  |  |                  |
| URTEA<br>AÑO   | KAP. 1 /CAP. 1                        | KAP. 2 /CAP. 2                           | KAP. 3 /CAP. 3   | KAP. 4 /CAP. 4                             | KAP. 5 /CAP. 5                          | KAP. 6 /CAP. 6   | KAP. 7 /CAP. 7                             | KAP. 8 /CAP. 8                           | KAP. 9 /CAP. 9                           | GUZTIRA<br>TOTAL |
|  | zuzeneko zergak<br>impuestos directos | zeharkako zergak<br>impuestos indirectos | tasak eta bestelako sarrerak<br>tasas y otros ingresos | transfer. arruntak<br>transfer. corrientes | ondarezo sarrerak<br>ingresos patrimon. | inber. erre. besterentzea<br>enajenación de inversiones reales | kapital transferen.<br>transferen. capital | finantza aktiboak<br>activos financieros | finantza pasiboak<br>pasivos financieros |                  |
| 2010   | 5.271.713                             | 6.069.808                                | 213.878  | 1.098.148                                  | 12.073                                  | 660  | 111.388                                    | 39.508                                   | 494.048                                  | 13.311.225       |
| 2011   | 5.701.988                             | 5.860.731                                | 268.192  | 788.024                                    | 19.422                                  | 2.736  | 150.023                                    | 60.844                                   | 371.600                                  | 13.223.560       |
| 2012   | 5.755.088                             | 5.742.375                                | 527.251  | 361.559                                    | 13.399                                  | 1.476  | 26.452                                     | 12.500                                   | 348.570                                  | 12.788.669       |
| 2013   | 5.907.447                             | 5.948.101                                | 335.482  | 391.248                                    | 9.565                                   | 2.029  | 37.447                                     | 2.137                                    | 336.340                                  | 12.969.725       |
| 2014   | 5.906.020                             | 6.505.459                                | 298.132  | 402.572                                    | 10.104                                  | 1.391  | 46.717                                     | 1.913                                    | 263.500                                  | 13.435.808       |
| 2015   | 6.001.370                             | 6.594.869                                | 280.452  | 458.113                                    | 2.820                                   | 1.316  | 19.431                                     | 2.813                                    | 265.900                                  | 13.627.083       |
| % 11/10  | 8,2                                   | -3,4                                     | 25,4   | -28,2                                      | 60,9                                    | 314,3  | 34,7                                       | 54,0                                     | -24,8                                    | -0,7             |
| % 12/11  | 0,9                                   | -2,0                                     | 96,6   | -54,1                                      | -31,0                                   | -46,1  | -82,4                                      | -79,5                                    | -6,2                                     | -3,3             |
| % 13/12  | 2,6                                   | 3,6                                      | -36,4  | 8,2  | -28,6                                   | 37,5   | 41,6                                       | -82,9                                    | -3,5                                     | 1,4              |
| % 14/13  | 0,0                                   | 9,4                                      | -11,1  | 2,9  | 5,6                                     | -31,4  | 24,8                                       | -10,4                                    | -21,7                                    | 3,6              |
| % 15/14  | 1,6                                   | 1,4                                      | -5,9   | 13,8                                       | -72,1                                   | -5,4   | -58,4                                      | 47,0                                     | 0,9                                      | 1,4              |

000 €

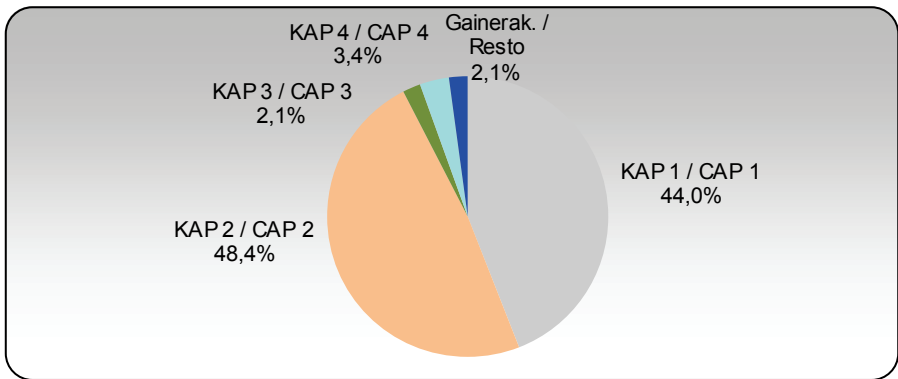
Lurralde Historikoei dagozkien datuak III.2 eranskinen A1, B1, G1 koadroetan  
 Información correspondiente a los Territorios Históricos en los cuadros A1, B1, G1 del anexo III.2.

**KOADROA/ CUADRO IV.70**

IV.25, 26. eta 27. grafikoetan agerian uzten dira zer-nolako pisu erlatibo handia duten zerga zuzenekoek eta zeharkako zergek (sarreraren aurrekontuko I. eta II. kapituluak), guztizko kopuruaren % 44,0 eta % 48,4 baitagokie. Halaber, grafiko horietan ikus daiteke zer-nolako pisu erlatiboa duen Lurralde Historiko bakoitzak, likidatutako sarrera guztiekiko.

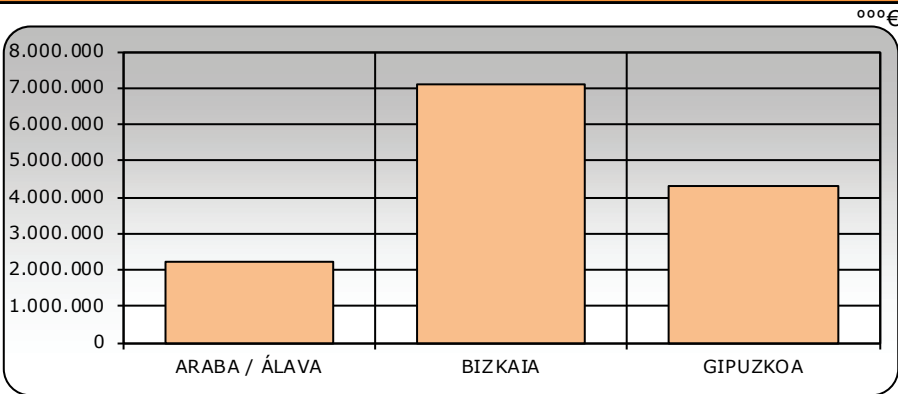
Los gráficos IV.25, 26 y 27 ponen de manifiesto la importancia relativa de los impuestos directos e indirectos, Capítulos I y II del presupuesto de Ingresos, que suponen respectivamente un 44,0% y 48,4% del total, así como el peso específico de cada Territorio Histórico sobre el conjunto de los ingresos liquidados.

**FORU ALDUNDIAK. SARRERA LIKIDATUAK KAPITULUKA**  
DIPUTACIONES FORALES. INGRESOS LIQUIDADOS POR CAPITULOS



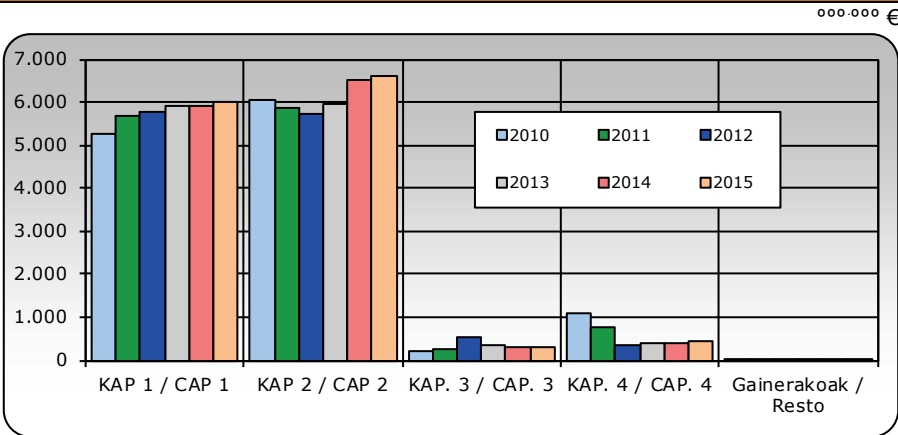
**GRAFIKOA / GRÁFICO IV.25**

**FORU ALDUNDIEN SARRERA LIKIDATUAK**  
INGRESOS LIQUIDADOS DE LAS DIPUTACIONES FORALES



**GRAFIKOA / GRÁFICO IV.26**

**FORU ALDUNDIAK. SARRERA LIKIDATUEN BILAKAERA**  
DIPUTACIONES FORALES. EVOLUCIÓN DE LOS INGRESOS LIQUIDADOS



**GRAFIKOA / GRÁFICO IV.27**

#### 4.a.1. Zerga itunduen diru-bilketa

##### a. Ekonimia-ingurunea

2015ean, munduko ekonomia jarduerak pausuak eman zituen suspertzeko bidean, baina hazkunde tasa zertxobait moteldu zen aurreko urtean lortutakoaren aldean. Azaleratzen ari diren hainbat herrialderen egonkortasunaz dauden ziurgabetasun makroekonomikoak, lehengaien salneurri txikiak eta merkataritza salerosketen jaitsiera dira, truke tasen eta capital fluxuen gorabehera gero eta handiagoekin batera, gehikuntza txikiago hori azaltzen duten arrazoi nagusietako batzuk. NDFren lehen zenbatespenen arabera, munduko BPGa %3,1 hazi zen 2015ean, hots, aurreko urtean eskuratutako tasa baino hiru hamarren gutxiago.

Munduko ekonomiaren hazkundera ekonomia aurreratuek erakutsi zuten sendotasunean oinarritu zen. Finantziaziorako baldintza oso egokitzailak, lan merkatuen hobekuntzak, lehengaien prezio apalek eta arlo pribatuaren zorgabetez prozesuaren eragin kaltegarrien gutxitzeak osatzen zuten orduko testuingurua. Zehazkiago adierazita, ekonomia aurreratuek %1,9 hazi ziren urteko batez bestekoan, AEBetako sendotasunak eta Europar Batasunaren bizitasun berreskuratuek bultzatuta. Beraz, 2014an baino hamarren bat gehiago hazi ziren, azken hogeita bost urteko batez bestekotik (%2,1) hurbil.

Oro har, Europar Batasunak aurreko bi urteetako hazkundera finkatzeko aprobetxatu zuen 2015. urtea eta %2,0tik hurbil utzi zuen gehikuntza tasa. Bide horretan, azpimarratzekoa da ekonomia espainiarrak eskuratu zuen bultzada sendoa (%3,2), gainontzeko herrialde handiena baino askoz ere biziagoa, Frantziarena (%1,2), Italiarena (%0,8) eta Alemaniarena (%0,1). Europako ekonomiaren hazkundera kontsumoaren gehikuntza iraunkorrean oinarritu zen, bai publikoa bai, bereziki, pribatua, baina baita inbertsioaren bizitasunean ere.

Inguruneko ekonomien susperraldiak sortu zuen testuinguruan, EAEko BPGa %2,8 hazi zen 2015ean, aurreko urteko emaitza bikoiztuz. Horri esker, bi ekitaldi kateatu ditu hazten eta beraietan berreskuratuta dira

#### 4.a.1. Recaudación de tributos concertados

##### a. Entorno económico

En 2015, la actividad económica mundial continuó por una senda de recuperación gradual, si bien el crecimiento se moderó respecto al obtenido el año anterior. Las incertidumbres macroeconómicas sobre la estabilidad de algunos países emergentes, los bajos precios de las materias primas y el descenso de los intercambios comerciales, así como la creciente volatilidad de los tipos de cambio y de los flujos de capital, fueron algunas de las principales causas que explican este menor avance. Según las primeras estimaciones del FMI, el PIB mundial aumentó un 3,1% en 2015, tres décimas por debajo del registro obtenido en 2014.

El crecimiento de la economía mundial se sustentó en la solidez mostrada por las economías avanzadas, en un contexto caracterizado por unas condiciones de financiación muy acomodaticias, por la mejora de los mercados de trabajo, por los reducidos precios de las materias primas, y por la disminución de los efectos adversos derivados del proceso de desapalancamiento del sector privado. En concreto, las economías avanzadas, impulsadas por la solidez de Estados Unidos y el renovado vigor de la Unión Europea, crecieron un 1,9% en promedio anual, una décima más que en 2014, y próximas a la media de los últimos 25 años (2,1%).

En general, la Unión Europea aprovechó el año 2015 para consolidar el crecimiento de los dos años anteriores y situarse próxima a un ritmo del 2,0%. En ese proceso, destacó el fuerte impulso conseguido por la economía española (3,2%), muy superior al del resto de los grandes países, Francia (1,2%), Italia (0,8%) y Alemania (0,1%). El avance de la economía europea se basó en un incremento sostenido del consumo, tanto público como, en especial, privado, y en una intensificación de la inversión.

En ese contexto de recuperación de las economías más cercanas, el PIB vasco aumentó un 2,8% en 2015, el doble que el año precedente. Con ello encadena dos ejercicios de crecimiento en los que ha

krisian galdu ziren ia zazpi puntuetatik lau.

BPGaren hazkundera eskariaren aldetik aztertzen bada, dagoeneko 2014an hautematen zen eredu aldaketa baieztatuta geratzen da. Eredu aldaketa horren arabera, kanpo eskariak tokia utzi dio barne eskariari ekonomiaren motorra izateko. Izan ere, 2009-2013 epealdian, kanpo saldoaren emaitza ona baliagarria izan zen barne eskariaren ahultasuna konpentsatzeko, neurri batean. Halere, barne eskaria suspertu denean, kanpo saldoaren ekarpena gutxitu da. Horrela, 2015ean barne eskariak 2,7 puntu ekarri zizkion BPGaren gehikuntzari eta kanpo saldoak hamarren bakar batera mugatu zuen bere ekarpena.

Barne eskariaren bizitasuna azken kontsumoan oinarritu zen, %2,8 hazi baitzen. Kapital eraketa gordinak, berriz, %2,0ko tasa jaso zuen, nahiz eta urte osoan zehar bizkortzeko joera etengabea erakutsi zuen. Familien kontsumoak (%3,1) hedatzeko joera bizia erakutsi zuen. Horren alde jokatu zuten lehenago aipatu den enplegu sorrerak, gastatzeko gaitasuna igotzen duen inflazio apalak, etorkizunari buruzko igurikimene hobekuntzak, kreditua lortzeko erraztasun handiagoak eta zuhurtziazko aurrezki txikiagoak. Beste aldetik, ekipamendurako ondasunetan eginiko inbertsioak gorakada bikaina (%6,5) jaso zuen, gainontzeko inbertsioak aurreko urteko emaitza berdindu zuen bitartean (%0,0).

Ekonomia sektoreen arabera, adierazi behar da 2015ean bere horretan jarraitu zuela EAEko ekonomiaren bi oinarri nagusien arteko oreka, hots, industriaren eta zerbitzuen artekoa, biak erritmo garrantzitsutan hazi zirelako. Izan ere, industriaren balio erantsia %2,7 areagotu zen, hiruhileko batetik hurrengora etengabeko bizkortzea erakutsiz, barne zein kanpo eskariak bultzatuta. Beste aldetik, zerbitzuek %3,0ko gehikuntza eskuratu zuten, aurreko urtean lortutakoa bikoiztuz. Bizitasun horretatik urrun eraikuntza kokatu zen berriro, 2014aren aldean ez baitzen ezer aldatu (%0,0), nahiz eta zazpi urteko jaitziera etengabeen epealdiari amaiera eman zion. Eraikuntzaren doikuntza horren ondorioz, EAEko ekoizpen egituran daukan pisua %5,5era jaitzi da, 2007an BPGaren

recuperado cuatro de los casi siete puntos perdidos durante la crisis.

El análisis del crecimiento del PIB por el lado de la demanda confirma el cambio de modelo que se adivinaba ya en 2014, según el cual el saldo exterior había dejado paso a la demanda interna como motor de la economía. Efectivamente, en el periodo 2009-2013, el buen resultado del saldo exterior sirvió para compensar parcialmente la debilidad de la demanda interna, pero una vez que esta se ha recuperado, la aportación exterior se ha reducido. Así, en 2015 la demanda interna aportó 2,7 puntos al incremento del PIB, mientras que el saldo exterior limitó a una décima su contribución.

El dinamismo de la demanda interna tuvo como protagonista al consumo final, que aumentó un 2,8%, mientras que la formación bruta de capital, a pesar de ofrecer un perfil de constante aceleración a lo largo del año, anotó un 2,0%. El consumo de los hogares (3,1%) mostró una imagen de fuerte expansión, favorecida por la mencionada generación de empleo, una reducida inflación que aumenta la capacidad de gasto, una mejora de las expectativas de cara al futuro, un mayor acceso al crédito y un menor ahorro por precaución. Por su parte, la inversión en bienes de equipo registró un excelente avance (6,5%) en el año, frente al resto de la inversión, que no alteró el resultado del año precedente (0,0%).

Por sectores económicos, cabe señalar que en 2015 se mantuvo el equilibrio entre los dos pilares de la economía vasca, la industria y los servicios, que crecieron a ritmos importantes. Así, el valor añadido de la industria aumentó un 2,7%, con un perfil trimestral de continua aceleración y favorecido por el empuje de la demanda interior y exterior. Por su parte, los servicios anotaron un incremento del 3,0%, el doble del conseguido el año anterior. Alejada de este dinamismo se situó de nuevo la construcción, que no varió respecto a 2014 (0,0%), aunque puso fin a un periodo de siete años consecutivos de descensos. Este ajuste de la construcción le ha llevado a limitar su peso en la estructura productiva vasca hasta el 5,5%, cuando en 2007 representaba el 9,5% del PIB.

%9,5 bereganatu zuen bitartean.

Enpleguari dagokionez, 2015. urtea ere ona izan zen eta %1,7ko gehikuntza jaso zuen. Beraz, lanaldi osoko 15.000 lanpostu garbi sortu ziren urteko batez bestekoan. Enplegua sortu zuen bigarren urte jarraitua izan zen.

Egoera hori foru aldundien zerga bilketan islatu da, aurreko urteetan baino gehiago Bildu baitute baina beren aurrekontu-aurreikuspenetatik urruti geratu dira.

### b. Diru-bilketa likidoa 2015eko ekitaldian

2015eko amaieran I-III. kapituluetakotako tributu itunduengatik foru-aldundietan kontabilizatutako diru-bilketa likidoa 12.613 milioi eurora iritsi da, eta horrek % 2,4ko urte arteko aldakuntza-tasa positiboa ekarri du.

En lo que al empleo se refiere, el año 2015 también fue favorable y conoció un incremento del 1,7%, que se traduce en una generación neta de unos 15.000 puestos de trabajo equivalentes a tiempo completo y en media anual. Es, por tanto, el segundo año consecutivo de aumento del empleo.

Esta situación se refleja en la recaudación tributaria de las Diputaciones Forales, que recaudan más que en el año anterior pero se quedan lejos de sus previsiones presupuestarias.

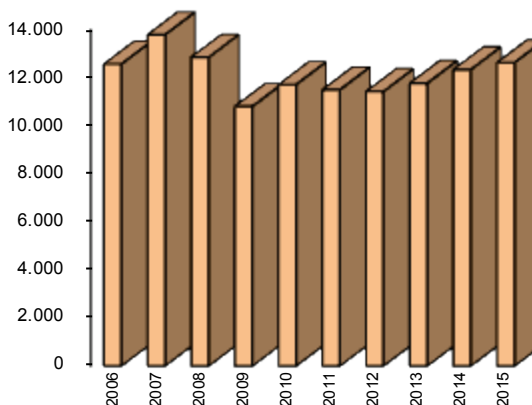
### b. Recaudación líquida en 2015

La recaudación líquida contabilizada al cierre de 2015 en las Diputaciones Forales por tributos concertados de los Capítulos I al III, asciende a 12.613 millones de euros, lo que supone una tasa de variación interanual positiva del 2,4%.

#### ITUNDUTAKO ZERGENGATIKO DIRU-BILKETAREN BILAKAERA EVOLUCIÓN DE LA RECAUDACIÓN POR TRIBUTOS CONCERTADOS

|      | Diru-bilketa<br>Recaudación<br>000,000 € | Gehikuntza<br>Incremento |
|------|--|--------------------------|
| 2006 | 12.552                                   | 11,4%                    |
| 2007 | 13.772                                   | 9,7%                     |
| 2008 | 12.834                                   | -6,8%                    |
| 2009 | 10.792                                   | -15,9%                   |
| 2010 | 11.700                                   | 8,4%                     |
| 2011 | 11.481                                   | -1,9%                    |
| 2012 | 11.408                                   | -0,6%                    |
| 2013 | 11.752                                   | 3,0%                     |
| 2014 | 12.320                                   | 4,8%                     |
| 2015 | 12.613                                   | 2,4%                     |

KOADROA / CUADRO IV.71



GRAFIKOA / GRÁFICO IV.28

Hortaz, hitzartutako zergengatik bildutako zenbateko osoak berriz ere gora egin du aurten; hala ere, krisialdiaren aurreko diru-bilketaren mailak ez dira lortu.

Zerga zuzenetan hazkunde apala egon da (% 1,6), batez ere sozietateen gaineko zergan eta ez-egoiliarren errentaren gaineko zergan izandako itzulketak handien ondorioz, PFEZaren diru-bilketan amaierako hazkunde-tasa handia izan baita (% 5,9). Azken arau-erreformak eragin du jokabide horretan

Así pues, la recaudación total por tributos concertados ha vuelto a avanzar este año, sin embargo no se han alcanzado los niveles de recaudación previos a la crisis.

En la imposición directa su débil avance (1,6%) está fundamentalmente relacionado con las importantes devoluciones realizadas en el Impuesto sobre Sociedades y en el Impuesto sobre la Renta de No Residentes, ya que la recaudación por IRPF ha registrado una notable tasa de crecimiento final (5,9%).



(murrizketak zergaren kenkarietan eta murriztapenetan), eta nabarmen murriztu da itzulketen bolumena errenta-kanpainen zehar.

Kudeaketa propioa BEZaren diru-bilketak gora egin du urte-bukaeran (% 2,5), funtsean itzulketen murrizpen handiaren ondorioz, zerga horrek ekarritako diru-sarrerak gordinak aurreko urtekoak baino txikiagoak izan baitira. Petrolio-prezioaren jaitzierak kudeaketa propioa BEZan izandako eragin txarra uzten du agerian portaera horrek. Nolanahi ere, kontuan hartu behar da BEZak Estatuaren esparruan ere erakutsi duela jardura ekonomikoaren hobekuntzak, neurri handi batean, inportazioak nabarmen haztea ekarri duela, bai eta barneko eragiketen BEZaren ondoriozkoak, berriz, hazkunde apalagoa izan duela ere.

Lurralde historikoei dagokienez, Araba eta Gipuzkoan % 4,9 eta % 4,3ko aurrerapenak izan dira, hurrenez hurren, baina Bizkaian gorakada % 0,5 izan da bakarrik. Azken emaitza hori azaltzeko, zuzeneko zergen portaera aztertu beharra dago, zeharkako zergetan, izan ere, lurraldeen arteko doikuntzak egoteak antzeko bilakaera dakar guztietan.

Hala, bada, joan den ekitaldiaren aldean, 292 milioi euro gehiago bildu dira, PFEZk izan du ekarpen berezi positiboa.

Su comportamiento ha reflejado el impacto de la última reforma normativa (restricciones en las deducciones y reducciones del impuesto), con una importante reducción en el volumen de devoluciones durante la campaña de la renta.

La recaudación por IVA de gestión propia ha aumentado a final de año un 2,5%, gracias fundamentalmente a una reducción importante de las devoluciones, ya que los ingresos brutos por este impuesto han sido menores a los del año anterior. Este comportamiento refleja el lastre que en el IVA de gestión propia ha podido suponer la caída de los precios del petróleo. En todo caso debe tenerse en cuenta que también en el ámbito del Estado el comportamiento del IVA ha reflejado que gran parte de la mejora de la actividad económica ha traído consigo un fuerte incremento de las importaciones mientras que la derivada de IVA operaciones interiores ha crecido de forma más moderada.

Por territorios históricos, Álava y Gipuzkoa han registrado avances del 4,9% y 4,3% respectivamente, mientras en Bizkaia el avance es de sólo el 0,5%. Para explicar este último resultado debe analizarse el comportamiento de la imposición directa, puesto que en la imposición indirecta la existencia de ajustes entre los territorios conlleva una evolución similar en todos ellos.

Así pues, respecto al ejercicio pasado, se ha obtenido una mayor recaudación de 292 millones de euros, con una aportación especialmente positiva del IRPF.

| Diru-bilketaren gehikuntza / Aumento de la recaudación |                         |
|--|-------------------------|
| <sup>000</sup> €                                       |                         |
|  | Zenbatekoa /<br>Importe |
| PFEZ / IRPF  | 257.475                 |
| Sozietateen gaineko zerga / I. Sociedades              | -120.173                |
| Ondarearen gaineko zerga / I. Patrimonio               | 151.036                 |
| BEZ / IVA  | 152.686                 |
| Fabrikazio zerga bereziak / II EE Fabricación          | 25.228                  |
| O-E eta EJDZ / ITP y AJD                               | 18.528                  |
| Bestelako zergak / Otros Tributos                      | -191.913                |
| <b>GUZTIRA / TOTAL</b>                                 | <b>292.867</b>          |

**KOADROA / CUADRO IV.72**

Kopuru gordinetan, norbere kudeaketatik metatutako diru-bilketak, 2015eko ekitaldia

En términos brutos, la recaudación acumulada por gestión propia al cierre de

ixtean, % 0,7ko urte arteko bilakaera izan du; itzulketak, berriz, pixka bat txikitu dira (% 3,9). Hartara, norbere kudeaketako bilketa, itxieran, % 1,9 handitua zen. Tasa horrek, baina, ehunekoen puntu erdia egin du hobera, Estatuarekiko doikuntzen ekarpen positiboa kontuan izanda.

2015 ha evolucionado interanualmente en un 0,7%, mientras que las devoluciones han caído moderadamente (3,9%), de tal manera que la recaudación de gestión propia cerró con un aumento del 1,9%. Esta tasa mejora medio punto porcentual con la incorporación positiva de los Ajustes con el Estado.

| <b>DIRU-BILKETAREN BILAKAERA / EVOLUCIÓN DE LA RECAUDACIÓN</b>            |            |            |         |
|---|------------|------------|---------|
|   | 2015       | 2014       | % 15/14 |
| <b>Diru-bilketa osoa eta hondakinak</b><br>Recaudación íntegra y residuos | 14.574.971 | 14.479.627 | 0,7     |
| <b>Itzulketak / Devoluciones</b>  | -3.055.109 | -3.178.556 | -3,9    |
| <b>Babeko kudeaketa / Gestión propia</b>                                  | 11.519.862 | 11.301.071 | 1,9     |
| <b>BEZ egokitzapena / Ajuste IVA</b>                                      | 1.299.112  | 1.236.277  | 5,1     |
| <b>Zerga Berezien egokitzapena / Ajuste Impuestos Especiales</b>          | -206.344   | -217.585   | -5,2    |
| <b>Estatuarekiko Egokitzapenak / Ajustes con el Estado</b>                | 1.092.768  | 1.018.692  | 7,3     |
| <b>Diru-bilketa, guztira / Recaudación total</b>                          | 12.612.630 | 12.319.763 | 2,4     |

**KOADROA / CUADRO IV.73**

Hortaz, 2015eko amaieran gehitu egin da diru-bilketa.

Así pues, al cierre de 2015 se produce un aumento de la recaudación.

**ITUNDUTAKO ZERGENGATIKO DIRU-BILKETA LIKIDOA. EUSKAL AE 2015**  
 RECAUDACIÓN LÍQUIDA POR TRIBUTOS CONCERTADOS. C.A. DE EUSKADI 2015

000 €

|   | ARABA<br>ÁLAVA | BIZKAIA   | GIPUZKOA  | EUSKAL AE<br>C.A. EUSKADI |
|---|----------------|-----------|-----------|---------------------------|
| <b>Lanaren eta lanbide-jardueren etekinen atxikipean</b><br>Retenciones Rdto. Trabajo y Actividades Profesionales | 704.024        | 2.338.995 | 1.430.894 | 4.473.913                 |
| <b>Kapital higigarrien etekinen atxikipean/ Reten.Rdto. Capital Mobiliario</b>                                    | 23.511         | 98.071    | 53.238    | 174.821                   |
| <b>Kapital higiezinaren etekinen atxikipean /Reten.Rdto. Capital Inmobiliario</b>                                 | 9.102          | 46.351    | 26.351    | 81.804                    |
| <b>Ondare-irabazien atxikipean / Retenciones Ganancias Patrimoniales</b>  | 6.472          | 17.563    | 29.010    | 53.045                    |
| <b>Loteria batzuetako sarien g/ karga berezia</b><br>Gravamen Especial s/ Premios Det. Loterías                   | 5.224          | 19.172    | 18.010    | 42.406                    |
| <b>Profesional eta enpresariaren ordainketa zatikatuak</b><br>Pagos frac. Profes. y Empresariales                 | 23.814         | 68.057    | 53.561    | 145.432                   |
| <b>Kuota diferentzial garbia / Cuota diferencial neta</b>   | -65.073        | -159.757  | -98.911   | -323.740                  |
| <b>PFEZ Guztira / Total IRPF</b>  | 707.074        | 2.428.451 | 1.512.154 | 4.647.680                 |
| <b>Kapital higigarrien etekinen atxikipean/ Reten.Rdto. Capital Mobiliario</b>                                    | 23.511         | 98.071    | 53.238    | 174.821                   |
| <b>Kapital higiezinaren etekinen atxikipean /Reten.Rdto. Capital Inmobiliario</b>                                 | 9.102          | 46.351    | 26.351    | 81.804                    |
| <b>Ondare-irabazien atxikipean / Retenciones Ganancias Patrimoniales</b>  | 6.472          | 17.563    | 29.010    | 53.045                    |
| <b>Loteria batzuetako sarien g/ karga berezia</b><br>Gravamen Especial s/ Premios Det. Loterías                   |                |           |           |                           |
| <b>Kuota diferentzial garbia / Cuota diferencial neta</b>   | 121.372        | 465.572   | 142.438   | 729.381                   |
| <b>SZ, guztira / Total IS</b>   | 160.457        | 627.557   | 251.037   | 1.039.051                 |
| <b>Ez-egoiliarren errentaren gaineko zerga</b><br>Impuesto s/ Renta No Residentes                                 | 3.421          | -65.016   | 6.985     | -54.610                   |
| <b>Onordetza eta dohaintzen gaineko zerga</b><br>Impuesto s/ Sucesiones y Donaciones                              | 13.082         | 60.418    | 40.188    | 113.688                   |
| <b>Ondarearen/Aberastasunaren eta F. Handien g/ zerga</b><br>Impuesto s/ el Patrimonio/Riqueza y Grandes Fortunas | 16.841         | 66.291    | 67.903    | 151.036                   |
| <b>Kreditu-erakundeetako Gordailuen gaineko zerga</b><br>Impuesto s/ Depósitos en las Ent. de Crédito             | 2.996          | 14.253    | 7.180     | 24.428                    |
| <b>Energia elektrikoaren ekoizpenaren gaineko zerga</b><br>Impuesto s/ la producción de la energía eléctrica      | 6.129          | 18.854    | 12.322    | 37.304                    |
| <b>ZUZENEKO ZERGAk, GUZTIRA / TOTAL IMPUESTOS DIRECTOS</b>  | 910.000        | 3.150.808 | 1.897.769 | 5.958.577                 |
| <b>BEZ (berezko kudeaketa) / IVA (Gestión propia)</b>   | 598.914        | 1.842.307 | 1.204.025 | 3.645.246                 |
| <b>Ondare-eskualdaketen gaineko zerga</b><br>Impuesto s/ Transmisiones Patrimoniales                              | 13.633         | 48.075    | 40.008    | 101.716                   |
| <b>Egintza juridiko dokumentatuen gaineko zerga</b><br>Impuesto s/ Actos Jurídicos Documentados                   | 5.728          | 21.862    | 16.055    | 43.645                    |
| <b>Zenbait Garraio bideren gaineko zerga berezia</b><br>I. Especial s/ Determ. Medios de Transporte               | 2.447          | 8.224     | 5.854     | 16.525                    |
| <b>Fabrik.zerga bereziak (berezko kudeaketa) / I. Espec.Fabric.(Gestión propia)</b>                               |                |           |           |                           |
| <b>. Alkoh. Erat.k eta Bitartekoak / Alc., Deriv. e Interm.</b>   | 1.747          | 5.374     | 3.512     | 10.634                    |
| <b>Hidrokarburoak / Hidrocarburos</b>   | 189.374        | 582.530   | 380.708   | 1.152.612                 |
| <b>Tabako-motak / Labores del Tabaco</b>  | 55.986         | 172.218   | 112.552   | 340.756                   |
| <b>Garagardoa / Cerveza</b>   | 493            | 1.515     | 990       | 2.998                     |
| <b>Elektrizitatea / Electricidad</b>  | 10.448         | 32.138    | 21.004    | 63.589                    |
| <b>Ikatzaren gaineko zerga berezia / I. Esp. s/ el Carbón</b>   |                |           |           |                           |
| <b>Aseguru-sarien g.ko zerga/ I. s/ Primas de Seguros</b>   | 9.791          | 39.462    | 23.209    | 72.462                    |
| <b>Joku-jardueren g.ko zerga / I. s/ Actividades de Juego</b>   | 1.084          | 1.640     | 1.376     | 4.100                     |
| <b>Berotegi-efektuko gas fluordunen gaineko zerga</b><br>I. sobre los Gases Fluorados de Efecto Invernadero       | 248            | 1.356     | 1.407     | 3.011                     |
| <b>Zerga iraungiak / Impuestos extinguidos</b>  | -1.851         | -5.694    | -3.739    | -11.284                   |
| <b>ZEHARKAKO ZERGAk, GUZTIRA / TOTAL IMPUESTOS INDIRECTOS</b>   | 888.041        | 2.751.007 | 1.806.960 | 5.446.008                 |
| <b>Jokoaren tasa guztira / Total Tasa de Juego</b>  | 5.701          | 24.069    | 11.650    | 41.420                    |
| <b>Bestelako sarrerak guztira / Total otros Ingresos</b>  | 9.832          | 37.314    | 26.712    | 73.857                    |
| <b>TASAK ETA BESTELAKO SARRERAK, GUZTIRA</b><br>TOTAL TASAS Y OTROS INGRESOS                                      | 15.533         | 61.383    | 38.361    | 115.277                   |
| <b>BEREZKO KUDEAKETA ZERGAk, GUZTIRA</b><br>TOTAL TRIB. CON. GESTIÓN PROPIA                                       | 1.813.574      | 5.963.198 | 3.743.091 | 11.519.862                |
| <b>Aduanak / Aduanas</b>  | 129.288        | 397.700   | 259.914   | 786.902                   |
| <b>Barne eragiketak / Operaciones interiores</b>  | 84.156         | 258.871   | 169.183   | 512.210                   |
| <b>BEZ Egokitzapena, guztira / Total Ajuste IVA</b>   | 213.444        | 656.571   | 429.097   | 1.299.112                 |
| <b>Alkoh. Erat.k eta Bitartekoak / Alc., Deriv. e Interm.</b>   | 6.987          | 21.494    | 14.047    | 42.528                    |
| <b>Hidrokarburoak / Hidrocarburos</b>   | -50.255        | -154.589  | -101.030  | -305.874                  |
| <b>Tabako-motak / Labores del Tabaco</b>  | 6.873          | 21.142    | 13.817    | 41.833                    |
| <b>Garagardoa / Cerveza</b>   | 2.492          | 7.666     | 5.010     | 15.169                    |
| <b>Zerga Berezien Egokitzapena, guztira</b><br>Total Ajuste Impuestos Especiales                                  | -33.903        | -104.286  | -68.155   | -206.344                  |
| <b>ITUNDUTAKO ZERGAk, GUZTIRA</b><br>TOTAL TRIBUTOS CONCERTADOS   | 1.993.115      | 6.515.483 | 4.104.032 | 12.612.630                |

**KOADROA / CUADRO IV.74**

**ITUNDUTAKO ZERGENGATIKO DIRU-BILKETA LIKIDOAREN BILAKAERA. EUSKAL AE 2010-2015**  
EVOLUCIÓN DE LA RECAUDACIÓN LIQUIDA POR TRIBUTOS CONCERTADOS. C.A. DE EUSKADI 2010-2015

°°° €

|   | 2015       | %15/14   | 2014       | %14/13 | 2013       | %13/12 | 2012       | %12/11 | 2011       | %11/10 | 2010       |
|---|------------|----------|------------|--------|------------|--------|------------|--------|------------|--------|------------|
| <b>Lanaren eta lanbide-jardueren etekinen atxikipenak</b>     | 4.473.913  | 1,6      | 4.401.917  | 1,8    | 4.325.492  | -1,8   | 4.404.481  | -1,0   | 4.448.414  | 3,2    | 4.308.649  |
| Retenciones Rdto. Trabajo y Actividades Profesionales         |            |          |            |        |            |        |            |        |            |        |            |
| <b>Kapital higigarrien etekinen atxikipenak</b>               | 174.821    | -11,0    | 196.337    | -8,7   | 215.028    | -11,1  | 241.769    | 11,0   | 217.844    | -3,0   | 224.646    |
| Retenciones Rdto. Capital Mobiliario                          |            |          |            |        |            |        |            |        |            |        |            |
| <b>Kapital higiezinaren etekinen atxikipenak</b>              | 81.804     | -1,8     | 83.322     | -3,3   | 86.181     | -1,8   | 87.749     | 3,0    | 85.191     | 3,1    | 82.629     |
| Retenciones Rdto. Capital Inmobiliario                        |            |          |            |        |            |        |            |        |            |        |            |
| <b>Ondare-irabazien atxikipenak</b>                           | 53.045     | 59,7     | 33.210     | 11,9   | 29.674     | 47,6   | 20.110     | 36,1   | 14.780     | -19,0  | 18.250     |
| Retenciones Ganancias Patrimoniales                           |            |          |            |        |            |        |            |        |            |        |            |
| <b>Loteria batzuetako sarien g/ karga berezia</b>             | 42.406     | 25,5     | 33.797     |        |            |        |            |        |            |        |            |
| Gravamen Especial s/ Premios Det. Loterías                    |            |          |            |        |            |        |            |        |            |        |            |
| <b>Profesional eta enpresariaren ordainketa zatikatuak</b>    | 145.432    | 3,8      | 140.166    | -2,6   | 143.862    | -5,1   | 151.589    | -1,9   | 154.521    | -3,6   | 160.245    |
| Paos frac. Profes. y Empresariales                            |            |          |            |        |            |        |            |        |            |        |            |
| <b>Kuota diferencial garbia / Cuota diferencial neta</b>      | -323.740   | -35,1    | -498.544   | -6,9   | -535.246   | -7,2   | -576.503   | -3,8   | -599.524   | -17,7  | -728.551   |
| <b>PFEZ Guztira / Total IRPF</b>                              | 4.647.680  | 5,9      | 4.390.205  | 2,9    | 4.264.991  | -1,5   | 4.329.195  | 0,2    | 4.321.226  | 6,3    | 4.065.868  |
| <b>Kapital higigarrien etekinen atxikipenak</b>               | 174.821    | -11,0    | 196.337    | -8,7   | 215.028    | -11,1  | 241.769    | 11,0   | 217.844    | -3,0   | 224.646    |
| Retenciones Rdto. Capital Mobiliario                          |            |          |            |        |            |        |            |        |            |        |            |
| <b>Kapital higiezinaren etekinen atxikipenak</b>              | 81.804     | -1,8     | 83.322     | -3,3   | 86.181     | -1,8   | 87.749     | 3,0    | 85.191     | 3,1    | 82.630     |
| Retenciones Rdto. Capital Inmobiliario                        |            |          |            |        |            |        |            |        |            |        |            |
| <b>Ondare-irabazien atxikipenak</b>                           | 53.045     | 59,7     | 33.210     | 11,9   | 29.674     | 47,6   | 20.110     | 36,1   | 14.780     | -19,0  | 18.250     |
| Retenciones Ganancias Patrimoniales                           |            |          |            |        |            |        |            |        |            |        |            |
| <b>Loteria batzuetako sarien g/ karga berezia</b>             |            |          | 80         |        |            |        |            |        |            |        |            |
| Gravamen Especial s/ Premios Det. Loterías                    |            |          |            |        |            |        |            |        |            |        |            |
| <b>Kuota diferencial garbia / Cuota diferencial neta</b>      | 729.381    | -13,8    | 846.274    | -4,5   | 886.053    | 13,3   | 782.157    | -7,2   | 842.443    | 27,3   | 661.531    |
| <b>SZ, guztira / Total IS</b>                                 | 1.039.051  | -10,4    | 1.159.223  | -4,7   | 1.216.937  | 7,5    | 1.131.784  | -2,5   | 1.160.259  | 17,5   | 987.056    |
| <b>Ez-egoiliarren errentaren gaineko zerga</b>                | -54.610    | -669,3   | 9.593      | -77,8  | 43.135     | 31,6   | 32.787     | -60,1  | 82.099     | -37,5  | 131.328    |
| Impuesto s/ Renta No Residentes                               |            |          |            |        |            |        |            |        |            |        |            |
| <b>Onordetza eta dohaintzen gaineko zerga</b>                 | 113.688    | 1,2      | 112.358    | 6,6    | 105.417    | 17,7   | 89.532     | 16,1   | 77.145     | 9,4    | 70.541     |
| Impuesto s/ Sucesiones y Donaciones                           |            |          |            |        |            |        |            |        |            |        |            |
| <b>Ondarearen/Aberastasunaren eta F. Handien g/ zerga</b>     | 151.036    | -0,9     | 152.456    | 10,4   | 138.076    | 19,6   | 115.490    |        | 3.432      | -5,8   | 3.641      |
| Impuesto s/ el Patrimonio/Riqueza y Grandes Fortunas          |            |          |            |        |            |        |            |        |            |        |            |
| <b>Kreditu-erakundeetako Gordailuen gaineko zerga</b>         | 24.428     | 98,6     | 12.299     |        |            |        |            |        |            |        |            |
| Impuesto s/ Depósitos en las Ent. de Crédito                  |            |          |            |        |            |        |            |        |            |        |            |
| <b>Energia elektrikoaren ekoizpenaren gaineko zerga</b>       | 37.304     | 32,2     | 28.217     | 15,1   | 24.509     |        |            |        |            |        |            |
| Impuesto s/ la producción de la energía eléctrica             |            |          |            |        |            |        |            |        |            |        |            |
| <b>ZUZENEKO ZERGA, GUZTIRA</b>                                | 5.958.577  | 1,6      | 5.864.350  | 1,2    | 5.793.064  | 1,7    | 5.698.787  | 1,0    | 5.644.160  | 7,3    | 5.258.435  |
| <b>TOTAL IMPUESTOS DIRECTOS</b>                               |            |          |            |        |            |        |            |        |            |        |            |
| <b>BEZ (berezo kudeaketa) / IVA (Gestión propia)</b>          | 3.645.246  | 2,5      | 3.555.395  | 13,2   | 3.139.434  | 6,0    | 2.962.490  | -4,4   | 3.099.727  | -10,9  | 3.478.206  |
| <b>Ondare-eskualdaketen gaineko zerga</b>                     | 101.716    | 12,7     | 90.234     | 25,5   | 71.889     | -10,0  | 79.899     | -18,9  | 98.531     | -49,4  | 194.788    |
| Impuesto s/ Transmisiones Patrimoniales                       |            |          |            |        |            |        |            |        |            |        |            |
| <b>Egintza juridiko dokumentatuen gaineko zerga</b>           | 43.645     | 19,3     | 36.600     | -4,9   | 38.466     | -6,9   | 41.308     | -29,4  | 58.475     | -27,8  | 80.945     |
| Impuesto s/ Actos Jurídicos Documentados                      |            |          |            |        |            |        |            |        |            |        |            |
| <b>Zenbait Garraibidieren gaineko zerga berezia</b>           | 16.525     | 10,8     | 14.913     | 9,3    | 13.645     | -21,4  | 17.350     | -29,9  | 24.753     | -27,9  | 34.339     |
| I. Especial s/ Determ. Medios de Transporte                   |            |          |            |        |            |        |            |        |            |        |            |
| <b>Fabrikazio zerga bereziak (berezo kudeaketa)</b>           |            |          |            |        |            |        |            |        |            |        |            |
| I. Especiales Fabricación (Gestión propia)                    |            |          |            |        |            |        |            |        |            |        |            |
| <b>Alkoh. Erat.k eta Bitartekoak / Alc., Deriv. e Intern.</b> | 10.634     | -4,7     | 11.153     | -2,7   | 11.467     | -13,1  | 13.201     | -12,7  | 15.127     | -0,7   | 15.229     |
| Hidrokarburoak / Hidrocarburos                                |            |          |            |        |            |        |            |        |            |        |            |
| <b>Hidrokarburoak / Hidrocarburos</b>                         | 1.152.612  | 3,5      | 1.114.073  | 1,0    | 1.103.295  | 19,1   | 926.686    | -3,7   | 961.837    | -6,4   | 1.027.669  |
| Tabako-motak / Labores del Tabaco                             |            |          |            |        |            |        |            |        |            |        |            |
| <b>Tabako-motak / Labores del Tabaco</b>                      | 340.756    | -3,9     | 354.748    | 5,7    | 335.613    | -6,0   | 356.923    | 15,8   | 308.323    | -14,8  | 361.758    |
| Garagardoa / Cerveza  |            |          |            |        |            |        |            |        |            |        |            |
| <b>Garagardoa / Cerveza</b>                                   | 2.998      | -16,5    | 3.590      | -26,2  | 4.866      | -12,8  | 5.582      | 13,4   | 6.447      | -1,5   | 6.548      |
| <b>Elektrizitatea / Electricidad</b>                          | 63.589     | -12,9    | 73.036     | -16,3  | 87.285     | -4,6   | 91.527     | 2,5    | 89.312     | -6,0   | 95.030     |
| Ikatzaren gaineko zerga berezia / I. Esp. s/ el Carbón        |            |          |            |        |            |        |            |        |            |        |            |
| <b>Aseguru-sarien g,ko zerga/ I. s/ Primas de Seguros</b>     | 72.462     | 3,2      | 70.216     | -1,1   | 71.019     | -3,8   | 73.818     | -4,6   | 77.383     | 1,8    | 76.048     |
| Joku-jardueren g,ko zerga / I. s/ Actividades de Juego        |            |          |            |        |            |        |            |        |            |        |            |
| <b>Joku-jardueren g,ko zerga / I. s/ Actividades de Juego</b> | 4.100      | -46,6    | 7.674      |        |            |        |            |        |            |        |            |
| Berotegi-efektuko gas fluordunen gaineko zerga                |            |          |            |        |            |        |            |        |            |        |            |
| <b>Berotegi-efektuko gas fluordunen gaineko zerga</b>         | 3.011      | 266,7    | 821        |        |            |        |            |        |            |        |            |
| I. sobre los Gases Fluorados de Efecto Invernadero            |            |          |            |        |            |        |            |        |            |        |            |
| <b>Zerga iraungiak / Impuestos extinguidos</b>                | -11.284    | -3.891,3 | 298        | -97,6  | 12.269     | -74,7  | 48.567     | 0,4    | 48.359     | -1,8   | 49.266     |
| <b>ZEHARKAKO ZERGA, GUZTIRA</b>                               | 5.446.008  | 2,1      | 5.332.751  | 9,1    | 4.889.247  | 5,9    | 4.617.352  | -3,6   | 4.788.275  | -11,7  | 5.419.826  |
| <b>TOTAL IMPUESTOS INDIRECTOS</b>                             |            |          |            |        |            |        |            |        |            |        |            |
| <b>Jokoaren tasa guztira / Total Tasa de Juego</b>            | 41.420     | -11,2    | 46.655     | -4,3   | 48.734     | -0,7   | 49.102     | -9,2   | 54.100     | -8,0   | 58.794     |
| Bestelako sarrerak guztira / Total otros ingresos             |            |          |            |        |            |        |            |        |            |        |            |
| <b>Bestelako sarrerak guztira / Total otros ingresos</b>      | 73.857     | 28,9     | 57.315     | -11,6  | 64.868     | 7,0    | 60.606     | 8,1    | 56.072     | 9,4    | 51.264     |
| <b>TASAK ETA BESTELAKO SARRERAK, GUZTIRA</b>                  | 115.277    | 10,9     | 103.970    | -8,5   | 113.602    | 3,5    | 109.708    | -0,4   | 110.172    | 0,1    | 110.058    |
| <b>TOTAL TASAS Y OTROS INGRESOS</b>                           |            |          |            |        |            |        |            |        |            |        |            |
| <b>BEREZO KUDEAKETA ZERGA, GUZTIRA</b>                        | 11.519.862 | 1,9      | 11.301.072 | 4,7    | 10.795.913 | 3,5    | 10.425.846 | -1,1   | 10.542.607 | -2,3   | 10.788.319 |
| <b>TOTAL TRIB. CON. GESTIÓN PROPIA</b>                        |            |          |            |        |            |        |            |        |            |        |            |
| <b>Aduanak / Aduanas</b>                                      | 786.902    | 22,5     | 642.481    | -0,7   | 647.037    | 10,6   | 585.231    | -5,9   | 621.879    | 18,4   | 525.052    |
| Barne eragiketak / Operaciones interiores                     |            |          |            |        |            |        |            |        |            |        |            |
| <b>Barne eragiketak / Operaciones interiores</b>              | 512.210    | -13,7    | 593.795    | 20,6   | 492.216    | 0,3    | 490.537    | 30,5   | 375.761    | -26,6  | 511.941    |
| <b>BEZ Egokitzapena, guztira / Total Ajuste IVA</b>           | 1.299.112  | 5,1      | 1.236.276  | 8,5    | 1.139.253  | 5,9    | 1.075.769  | 7,8    | 997.640    | -3,8   | 1.036.993  |
| <b>Alkoh. Erat.k eta Bitartekoak / Alc., Deriv. e Intern.</b> | 42.528     | 12,8     | 37.686     | 3,9    | 36.276     | -0,9   | 36.610     | -15,7  | 43.414     | -3,6   | 45.013     |
| Hidrokarburoak / Hidrocarburos                                |            |          |            |        |            |        |            |        |            |        |            |
| <b>Hidrokarburoak / Hidrocarburos</b>                         | -305.874   | -7,4     | -330.411   | 31,1   | -252.028   | 10,7   | -227.711   | -2,9   | -234.432   | -6,7   | -251.337   |
| Tabako-motak / Labores del Tabaco                             |            |          |            |        |            |        |            |        |            |        |            |
| <b>Tabako-motak / Labores del Tabaco</b>                      | 41.833     | -34,5    | 63.848     | 288,0  | 16.456     | -80,1  | 82.687     | -28,7  | 115.956    | 80,1   | 64.395     |
| Garagardoa / Cerveza  |            |          |            |        |            |        |            |        |            |        |            |
| <b>Garagardoa / Cerveza</b>                                   | 15.169     | 34,3     | 11.292     | -30,5  | 16.246     | 8,2    | 15.021     | -4,5   | 15.727     | -5,4   | 16.624     |
| <b>Zerga Berezien Egokitzapena, guztira</b>                   | -206.344   | -5,2     | -217.585   | 18,9   | -183.050   | 96,0   | -93.391    | 57,4   | -59.335    | -52,6  | -125.305   |
| Total Ajuste Impuestos Especiales                             |            |          |            |        |            |        |            |        |            |        |            |
| <b>ITUNDUTAKO ZERGA, GUZTIRA</b>                              | 12.612.630 | 2,4      | 12.319.763 | 4,8    | 11.752.115 | 3,0    | 11.408.223 | -0,6   | 11.480.913 | -1,9   | 11.700.007 |
| <b>TOTAL TRIBUTOS CONCERTADOS</b>                             |            |          |            |        |            |        |            |        |            |        |            |

Lurralde Historikoel dagozkien datuak III.1 eranskineko A1, B1 eta G1 koadroetan  
Información correspondiente a los Territorios Históricos en los cuadros A1, B1, G1 del anexo III.1.

**KOADROA / CUADRO IV.75**

**DIRU-BILKETA LIKIDOAREN PORTZENTAJEZKO EGITURA, EUSKAL AE 2010-2015**  
**ESTRUCTURA PORCENTUAL DE LA RECAUDACIÓN LÍQUIDA, C.A. DE EUSKADI 2010-2015**

%

|   | 2015  | 2014  | 2013  | 2012  | 2011  | 2010  |
|---|-------|-------|-------|-------|-------|-------|
| <b>Lanaren eta lanbide-jardueren etekinen atxikipeanak</b><br>Retenciones Rdto. Trabajo y Actividades Profesionales | 35,5  | 35,7  | 36,8  | 38,6  | 38,7  | 36,8  |
| <b>Kapital higigarrien etekinen atxikipeanak / Retenc. Rdto. Capital Mobiliario</b>                                 | 1,4   | 1,6   | 1,8   | 2,1   | 1,9   | 1,9   |
| <b>Kap. higiezinaren etekinen atxikipeanak / Retenc. Rdto. Capital Inmobiliario</b>                                 | 0,6   | 0,7   | 0,7   | 0,8   | 0,7   | 0,7   |
| <b>Ondare-irabazien atxikipeanak / Retenc. Ganancias Patrimoniales</b>  | 0,4   | 0,3   | 0,3   | 0,2   | 0,1   | 0,2   |
| <b>Loteria batzuetako sarien g/ karga berezia</b><br>Gravamen Especial s/ Premios Det. Loterías                     | 0,3   | 0,3   |       |       |       |       |
| <b>Prof. eta enpresariaren ordainketa zatikatua / P.frac. Profes. y Empresariales</b>                               | 1,2   | 1,1   | 1,2   | 1,3   | 1,3   | 1,4   |
| <b>Kuota diferentzial garbia / Cuota diferencial neta</b>   | -2,6  | -4,0  | -4,6  | -5,1  | -5,2  | -6,2  |
| <b>PFEZ Guztira / Total IRPF</b>  | 36,8  | 35,6  | 36,3  | 37,9  | 37,6  | 34,8  |
| <b>Kapital higigarrien etekinen atxikipeanak / Retenc. Rdto. Capital Mobiliario</b>                                 | 1,4   | 1,6   | 1,8   | 2,1   | 1,9   | 1,9   |
| <b>Kap. higiezinaren etekinen atxikipeanak / Retenc. Rdto. Capital Inmobiliario</b>                                 | 0,6   | 0,7   | 0,7   | 0,8   | 0,7   | 0,7   |
| <b>Ondare-irabazien atxikipeanak / Retenc. Ganancias Patrimoniales</b>  | 0,4   | 0,3   | 0,3   | 0,2   | 0,1   | 0,2   |
| <b>Loteria batzuetako sarien g/ karga berezia</b><br>Gravamen Especial s/ Premios Det. Loterías                     |       | 0,0   |       |       |       |       |
| <b>Kuota diferentzial garbia / Cuota diferencial neta</b>   | 5,8   | 6,9   | 7,5   | 6,9   | 7,3   | 5,7   |
| <b>SZ, guztira / Total IS</b>   | 8,2   | 9,4   | 10,4  | 9,9   | 10,1  | 8,4   |
| <b>Ez-egoiliarren errentaren gaineko zerga</b><br>Impuesto s/ Renta No Residentes                                   | -0,4  | 0,1   | 0,4   | 0,3   | 0,7   | 1,1   |
| <b>Onordetza eta dohaintzen gaineko zerga</b><br>Impuesto s/ Sucesiones y Donaciones                                | 0,9   | 0,9   | 0,9   | 0,8   | 0,7   | 0,6   |
| <b>Ondarearen/Aberastasunaren eta F. Handien g/ zerga</b><br>Impuesto s/ el Patrimonio/Riqueza y Grandes Fortunas   | 1,2   | 1,2   | 1,2   | 1,0   | 0,0   | 0,0   |
| <b>Kreditu-erakundeetako Gordailuen gaineko zerga</b><br>Impuesto s/ Depósitos en las Ent. de Crédito               | 0,2   | 0,1   |       |       |       |       |
| <b>Energia elektrikoaren ekoizpenaren gaineko zerga</b><br>Impuesto s/ la producción de la energía eléctrica        | 0,3   | 0,2   | 0,2   |       |       |       |
| <b>ZUZENENKO ZERGAk, GUZTIRA / TOTAL IMPUESTOS DIRECTOS</b>   | 47,2  | 47,6  | 49,3  | 50,0  | 49,2  | 44,9  |
| <b>BEZ (berezko kudeaketa) / IVA (Gestión propia)</b>   | 28,9  | 28,9  | 26,7  | 26,0  | 27,0  | 29,7  |
| <b>Ondare-eskualdaketen gaineko zerga</b><br>Impuesto s/ Transmisiones Patrimoniales                                | 0,8   | 0,7   | 0,6   | 0,7   | 0,9   | 1,7   |
| <b>Egintza juridiko dokumentatuen gaineko zerga</b><br>Impuesto s/ Actos Jurídicos Documentados                     | 0,3   | 0,3   | 0,3   | 0,4   | 0,5   | 0,7   |
| <b>Zenbait Garraio bideren gaineko zerga berezia</b><br>I. Especial s/ Determ. Medios de Transporte                 | 0,1   | 0,1   | 0,1   | 0,2   | 0,2   | 0,3   |
| <b>Fabrikazio zerga bereziak (berezko kudeaketa)</b><br>I. Especiales Fabricación (Gestión propia)                  |       |       |       |       |       |       |
| <b>Alkoh. Erat.k eta Bitartekoak / Alc., Deriv. e Interm.</b>   | 0,1   | 0,1   | 0,1   | 0,1   | 0,1   | 0,1   |
| <b>Hidrokarburoak / Hidrocarburos</b>   | 9,1   | 9,0   | 9,4   | 8,1   | 8,4   | 8,8   |
| <b>Tabako-motak / Labores del Tabaco</b>  | 2,7   | 2,9   | 2,9   | 3,1   | 2,7   | 3,1   |
| <b>Garagardoa / Cerveza</b>   | 0,0   | 0,0   | 0,0   | 0,0   | 0,1   | 0,1   |
| <b>Elektrizitatea / Electricidad</b>  | 0,5   | 0,6   | 0,7   | 0,8   | 0,8   | 0,8   |
| <b>Ikatzaren gaineko zerga berezia / I. Esp. s/ el Carbón</b>   |       |       |       |       |       |       |
| <b>Aseguru-sarien g.ko zerga / I. s/ Primas de Seguros</b>  | 0,6   | 0,6   | 0,6   | 0,6   | 0,7   | 0,6   |
| <b>Joku-jardueren g.ko zerga / I. s/ Actividades de Juego</b>   | 0,0   | 0,1   |       |       |       |       |
| <b>Berotegi-efektuko gas fluordunen gaineko zerga</b><br>I. sobre los Gases Fluorados de Efecto Invernadero         | 0,0   | 0,0   |       |       |       |       |
| <b>Zerga iraungiak / Impuestos extinguidos</b>  | -0,1  | 0,0   | 0,1   | 0,5   | 0,4   | 0,4   |
| <b>ZEHARKAKO ZERGAk, GUZTIRA / TOTAL IMPUESTOS INDIRECTOS</b>   | 43,2  | 43,3  | 41,6  | 40,5  | 41,7  | 46,3  |
| <b>Jokoaren tasa guztira / Total Tasa de Juego</b>  | 0,3   | 0,4   | 0,4   | 0,4   | 0,5   | 0,5   |
| <b>Bestelako sarrerak guztira / Total otros Ingresos</b>  | 0,6   | 0,5   | 0,6   | 0,5   | 0,5   | 0,4   |
| <b>TASAK ETA BESTELAKO SARRERAK, GUZTIRA</b><br>TOTAL TASAS Y OTROS INGRESOS  | 0,9   | 0,8   | 1,0   | 1,0   | 1,0   | 0,9   |
| <b>BEREZKO KUDEAKETA ZERGAk, GUZTIRA</b><br>TOTAL TRIB. CON. GESTIÓN PROPIA   | 91,3  | 91,7  | 91,9  | 91,4  | 91,8  | 92,2  |
| <b>Aduanak / Aduanas</b>  | 6,2   | 5,2   | 5,5   | 5,1   | 5,4   | 4,5   |
| <b>Barne eragiketak / Operaciones interiores</b>  | 4,1   | 4,8   | 4,2   | 4,3   | 3,3   | 4,4   |
| <b>BEZ Egokitzapena, guztira / Total Ajuste IVA</b>   | 10,3  | 10,0  | 9,7   | 9,4   | 8,7   | 8,9   |
| <b>Alkoh. Erat.k eta Bitartekoak / Alc., Deriv. e Interm.</b>   | 0,3   | 0,3   | 0,3   | 0,3   | 0,4   | 0,4   |
| <b>Hidrokarburoak / Hidrocarburos</b>   | -2,4  | -2,7  | -2,1  | -2,0  | -2,0  | -2,1  |
| <b>Tabako-motak / Labores del Tabaco</b>  | 0,3   | 0,5   | 0,1   | 0,7   | 1,0   | 0,6   |
| <b>Garagardoa / Cerveza</b>   | 0,1   | 0,1   | 0,1   | 0,1   | 0,1   | 0,1   |
| <b>Zerga Berezien Egokitzapena, guztira</b><br>Total Ajuste Impuestos Especiales                                    | -1,6  | -1,8  | -1,6  | -0,8  | -0,5  | -1,1  |
| <b>ITUNDUTAKO ZERGAk, GUZTIRA</b>   | 100,0 | 100,0 | 100,0 | 100,0 | 100,0 | 100,0 |

KOADROA / CUADRO IV.76

## 1. Pertsona Fisikoen Errentaren gaineko Zerga

Foru-aldundiek, 2015eko ekitaldian, 4.647 milioi euro kontabilizatu dituzte PFEZren bidez.

Bildutako kopuru horrek zera adierazten du:

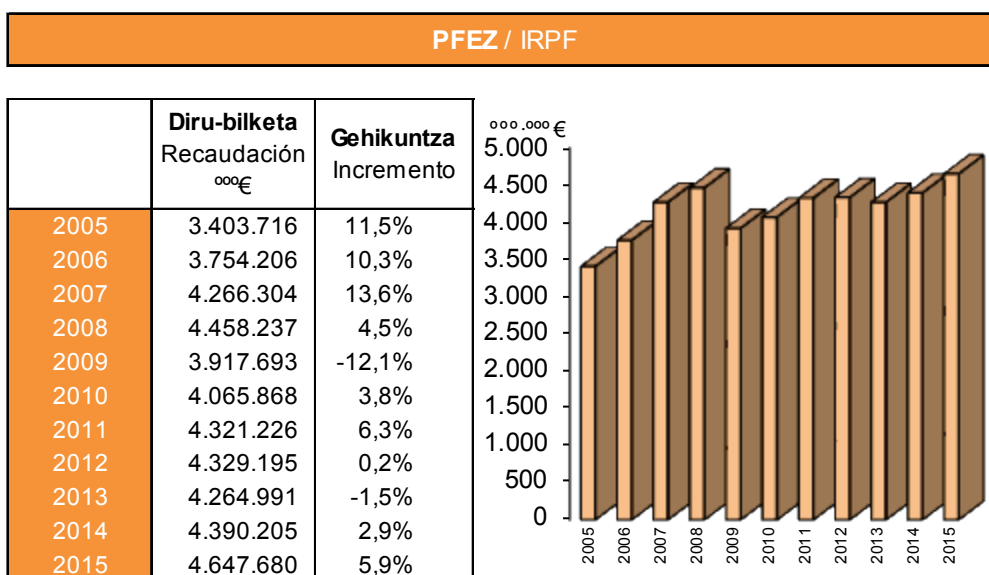
- % 5,9ko urte arteko aldaketa; bilakaera ez zen berdina izan osagai garrantzitsuenetan.
- Aurrekontu-sabaia ez du gainditu gauzatzeko-mailak (% 99,3).
- Zuzeneko zergen eta guztizko zerga-bilketaren % 78,0 eta % 36,8, hurrenez hurren.

## 1. Impuesto sobre la Renta de las Personas Físicas

Las Diputaciones Forales han contabilizado durante el ejercicio 2015 por el IRPF un total de 4.647 millones de euros.

Dicha recaudación supone:

- Una variación interanual del 5,9%, con un comportamiento desigual entre sus componentes más significativos.
- Una ejecución por debajo de su techo presupuestario (99,3%).
- El 78,0% y 36,8% de los impuestos directos y de la recaudación total, respectivamente.



**KOADROA / CUADRO IV.77**

**GRAFIKOA / GRÁFICO IV.29**

Diru-bilketaren igoera 2014an apala izan ostean (% 2,9), aurtengo itxieran PFEZaren bilketa aurreko tasaren bikoitza izan da (% 5,9); bigarren handiena izan da 2008tik, hain zuzen ere. 2013ko amaieraren eta 2014ko hasieraren artean onartutako arau-aldaketek eragin dute hazkunde hori gehienbat, kuota diferentzial garbiari eragin baitiote eta ondorioak urte honetan izandako errenta-kanpainan zehar izan dituzte eta.

Lan-etekinengatik atxikipenen bilketak — PFEZaren bilketa-pisu handieneko osagaia— aurrerapen txikia izan du 2015ean, hots, % 1,6koa. Bilakaera hori bat dator EAEko lan-merkatuaren egoerarekin; izan ere,

Tras el incremento moderado de recaudación en 2014 (2,9%), en el cierre de este año, la recaudación por IRPF ha duplicado la anterior tasa (5,9%) alcanzando el segundo valor más elevado desde 2008. Este aumento se ha logrado mayormente debido a los cambios normativos aprobados entre finales de 2013 y principios de 2014, que han incidido sobre la Cuota Diferencial neta y que han desplegado sus efectos durante la campaña de la renta llevada a cabo en el transcurso de este año.

La recaudación de retenciones por Rendimientos del Trabajo — el componente del IRPF de mayor peso recaudatorio— ha mostrado en 2015 un modesto avance del 1,6%. Dicha evolución está en sintonía con la



okupazioa hobetu arren, soldata-gehikuntza eskasak egon dira, eta horrek soldata-masaren gehikuntza mugatu du.

Kapital higigarrien etekinengatiko atxikipenen ondorioz izandako diru-bilketaren bilakaera negatiboa izan da 2015ean (-% 11); jaitsiera horretan eragin dute, batetik, tasak jaisteak (% 21etik % 20ra urtarrilean eta % 19,5era uztailetik aurrera), eta bestetik, banku-gordailuengatiko interesen ordainketa txikiagoa izateak.

Higiezinen kapitalaren etekinei dagozkien atxikipenen bilketetan, lurralde guztietan beherakadak izan dira diru-sarreretan, alokairuko higiezinen merkatuan prezioek eta zerga-tasek behera egin dutelako.

Ondare-irabazien gaineko atxikipenen bilketak gehikuntza nabarmenak izan ditu lurralde historiko guztietan; horri esker, abenduan metatutako diru-bilketa osoa, % 59,7 hazi da. Gordailuen eta errenta finkoko jaulkipenen errentagarritasun txikiagatik aurrezkiak beste aktibo batzuetara higitu dira (inbertsio-funtsetara adibidez), eta inbertsio-funtsen ondoriozko ondare-irabaziak izugarri handitzea ekarri du horrek. Diru-bilketaren hedapena arindu da neurri batean zerga-tasak murriztearen ondorioz.

PFEZaren bilketak, 2015ean, 42,4 milioi euroko diru-sarrerak izan ditu, zehazki, loteria eta apustu jakin batzuen sarien gaineko zerga bereziaren atxikipen eta diru-sarreraren ondorioz, hots, aurreko urtean baino % 25,5 gehiago.

Ordainketa zatikatuen diru-bilketa % 3,8ko igoera izan du abendura arte. Lurraldeen arabera, nolabaiteko desberdintasuna dago enpresa pertsonalen, autonomoen eta profesionalen jarduerari lotutako konturako diru-sarreraren bilakaeran.

Zerga honen arteko ezberdintasunaren kuota garbiaren bilketaren bilakaera, funtsean, Foru Aldundien errenta kanpainetatik dator. Diru-

realidad del mercado laboral de la CAE en el que la mejora de la ocupación ha venido acompañada de exiguos incrementos salariales lo que ha limitado el incremento de la masa salarial.

La evolución de la recaudación por retenciones por Rendimientos de Capital Mobiliario en 2015 ha sido negativa (-11,0%), con una parte de la caída debida a la bajada de tipos (del 21% al 20% en enero y al 19,5% a partir de julio) y por otra, como consecuencia de una menor remuneración de intereses por depósitos bancarios.

La recaudación proveniente de las retenciones por Rendimientos del Capital Inmobiliario ha reflejado caídas de ingresos en todos los territorios debido a la disminución de los precios en el mercado inmobiliario de alquiler y a la bajada de los tipos impositivos.

La recaudación por retenciones sobre Ganancias Patrimoniales ha registrado incrementos importantes en todos los territorios, lo que ha permitido que la recaudación acumulada a diciembre haya crecido un 59,7%. Dada la baja rentabilidad de los depósitos y de las emisiones de renta fija se ha producido un desplazamiento del ahorro a otros activos como los fondos de inversión lo cual ha derivado en un fuerte incremento de las ganancias patrimoniales resultantes de los fondos de inversión. La expansión recaudatoria se ha visto por otro lado en parte mitigada por la reducción de los tipos impositivos.

La recaudación por IRPF ha recogido en 2015 ingresos por un valor de 42,4 millones de euros correspondientes a las retenciones e ingresos a cuenta del Gravamen Especial sobre los premios de determinadas loterías y apuestas, es decir, un 25,5% más que el año anterior.

La recaudación por pagos fraccionados ha registrado hasta diciembre un incremento del 3,8%. Por territorios se muestra cierta disparidad en la evolución de los ingresos a cuenta vinculados a las actividades de empresas personales, autónomos y profesionales.

La evolución recaudatoria de la Cuota Diferencial Neta por este impuesto se deriva básicamente de las campañas de renta de las



sarrerak eta itzulketak aplikatutako araudien neurriek ekarritako ondorio handiago ala txikiagoen ondorio logikoa dira.

Diputaciones Forales, cuyos ingresos y devoluciones son una consecuencia lógica de la mayor o menor incidencia de las medidas normativas aplicadas.

| PFEZ / IRPF  |          |          |         |
|--|----------|----------|---------|
| Kuota Diferenzial Garbia / Cuota Diferencial Neta                  |          |          |         |
| Diru-Bilketaren Bilakaera / Evolución de la Recaudación            |          |          |         |
|  | 2015     | 2014     | % 15/14 |
| Diru-bilketa osoa eta hondakinak<br>Recaudación íntegra y residuos | 553.795  | 476.012  | 16,3    |
| Itzulketak / Devoluciones  | -877.535 | -974.557 | 10,0    |
| Diru-bilketa likidoa / Recaudación líquida                         | -323.740 | -498.545 | 35,1    |

KOADROA / CUADRO IV.78

Urtearen amaieran, kuota diferenzial garbiak emaitza hobea izan du (% 35,1) azaroko hilekoan izandako diru-sarreretan urtetik urterako hobekuntza egon delako. Errenta-kanpainan kuota diferenzial positiboa izan duten autoliquidazioen diru-bilketaren zati bat (% 40 inguru) jasotzen du horrek.

A final de año, la Cuota Diferencial Neta ha mostrado un resultado más favorable (35,1%) como consecuencia de una mejora interanual en los ingresos registrados en la mensual de noviembre que recoge parte de la recaudación (en torno al 40%) de las autoliquidaciones con Cuota Diferencial positiva derivadas de la campaña de la renta.

## 2. Sozietateen gaineko Zerga

Foru-aldundiek, Sozietateen gaineko Zergaren bidez, abenduaren 31n guztira 1.039,1 milioi euro bilduak zituzten, hots, aurreko urtean baino 120 milioi euro gutxiago, urte arteko tasa -% 10,4 izanik.

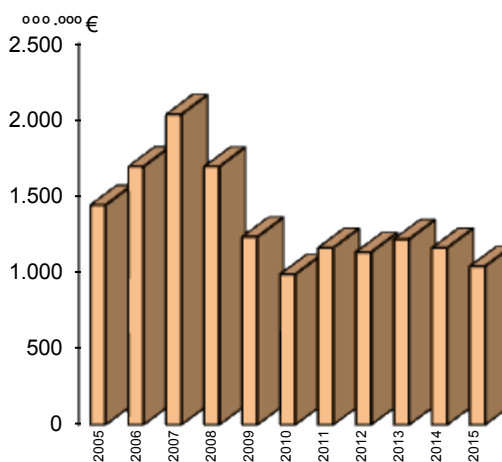
## 2. Impuesto sobre Sociedades

Las Diputaciones Forales han recaudado por el Impuesto sobre Sociedades a 31 de diciembre un total de 1.039,1 millones de euros, lo que supone 120 millones de euros menos que en el año anterior, esto es, una tasa interanual del -10,4%.

### SOZIESTATEEN GAINEKO ZERGA / IMPUESTO SOBRE SOCIEDADES

|      | Diru-bilketa<br>Recaudación<br>°°°€ | Gehikuntza<br>Incremento |
|------|-------------------------------------|--------------------------|
| 2005 | 1.440.377                           | 26,4%                    |
| 2006 | 1.692.381                           | 17,5%                    |
| 2007 | 2.034.171                           | 20,2%                    |
| 2008 | 1.692.233                           | -16,8%                   |
| 2009 | 1.231.686                           | -27,2%                   |
| 2010 | 987.056                             | -19,9%                   |
| 2011 | 1.160.259                           | 17,5%                    |
| 2012 | 1.131.784                           | -2,5%                    |
| 2013 | 1.216.937                           | 7,5%                     |
| 2014 | 1.159.223                           | -4,7%                    |
| 2015 | 1.039.051                           | -10,4%                   |

KOADROA / CUADRO IV.79



GRAFIKOA / GRÁFICO IV.30

Zerga honen bilakaera, logikoa denez, bere osagai garrantzitsuenaren portaerak baldintzatzen du, hau da, kuota diferentzial garbiarenak.

Urteko lehen hiruhilekoan, ohi bezala, 2013ko sozietateen gaineko zergaren kanpainari zegozkion itzulketak egiteak eragin dute. Eginiko itzulketen zenbatekoa askoz handiagoa izan zen 2014ko hasieran egindakoa baino.

Abuztuan kuota diferentzial garbiagatik metatutako bilketak urtetik urterako % 11,5eko jaitsiera izan zuen bigarren hiruhilekoaren eta sozietateen kanpainaren emaitza onak gorabehera, horiek ezin izan baitzituzten berdinu lehen hiruhilekoko itzulketa handiak.

Araudi arruntari lotutako sozietateek foru-ogasunei ordaindu behar dieten bigarren ordainketa zatikatuaren kobrantza zenbatuta, kuota diferentzial garbiaren bilketak hobekuntza nabarmena izan zuen, era horretan azaroan metatutako bilketak urtetik urterako -% 5,8ko tasa erakutsi zuen.

La evolución de este impuesto está condicionada por el comportamiento del más importante de sus componentes, la Cuota diferencial neta.

El primer trimestre del año vino marcado como es habitual por la realización de devoluciones correspondientes a la campaña del Impuesto sobre Sociedades de 2013. El importe de devoluciones realizadas fue mucho más elevado respecto al que se materializó a principios de 2014.

La recaudación acumulada a agosto por Cuota Diferencial neta sufría una caída interanual del 11,5% pese a los buenos resultados del segundo trimestre y de la campaña de sociedades que no pudieron compensar las elevadas devoluciones del primer trimestre.

Con el computo del cobro del segundo pago fraccionado que las sociedades sujetas a normativa común han de abonar a las Haciendas Forales, la recaudación por Cuota Diferencial neta experimentó una mejoría apreciable de tal manera que la recaudación acumulada a noviembre reflejó una tasa interanual del -5,8%.

| <b>SOZIEATEEN GAINEKO ZERGA / IMPUESTO SOBRE SOCIEDADES</b>               |           |           |         |
|---|-----------|-----------|---------|
| <b>DIRU-BILKETAREN BILAKAERA / EVOLUCIÓN DE LA RECAUDACIÓN</b>            |           |           |         |
|   | 000 €     |           |         |
|   | 2015      | 2014      | % 15/14 |
| <b>Diru-bilketa osoa eta hondakinak</b><br>Recaudación íntegra y residuos | 1.060.769 | 1.020.315 | 4,0     |
| <b>Itzulketak / Devoluciones</b>  | -331.388  | -174.041  | 90,4    |
| <b>Diru-bilketa likidoa / Recaudación líquida</b>                         | 729.381   | 846.274   | -13,8   |

**KOADROA / CUADRO IV.80**

Azkenik, kuota diferentzial garbiaren bilketa, 2015eko abenduan, % 13,8 jaitsi da, batez ere hirugarren ordainketa zatikatuaren diru-sarrera urriengatik, baina baita, neurri txikiagoan bada ere, urteko amaieran itzulketen bolumena handitzeagatik ere.

### 3. Balio Erantsiaren gaineko Zerga

BEZerako, kontsumoaren eta ondasunen produkzioaren benetako neurgailurako, guztizko emaitza zera da: zerga-bilketaren aurrerapena da. Izan ere, 2015eko itxieran 4.944 milioi euroko zerga-bilketa kontabilizatu zen, eta zera adierazten du:

Finalmente, la recaudación por Cuota Diferencial Neta a diciembre de 2015 se ha reducido un 13,8% debido principalmente a los escasos ingresos del tercer pago fraccionado y también, pero en menor medida, al incremento en el volumen de devoluciones registrado a final de año.

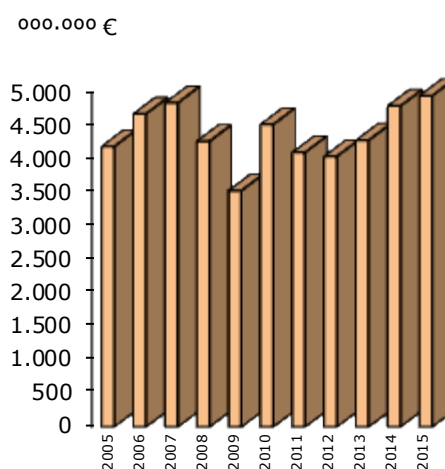
### 3. Impuesto sobre el Valor Añadido

El resultado total para el IVA, auténtico termómetro del consumo y de la producción de bienes, es de avance recaudatorio al contabilizar al cierre de 2015 una recaudación de 4.944 millones de euros, lo que supone:

- Zerga osorako, % 3,2ko urte arteko tasa (% 3,4 BEZaren doikuntzagatik Estatutik jaso gabeko kopuruak kontuan hartu gabe).
- Aurrekontuaren gauzatze-maila % 96,7 izan zen.
- Zeharkako zergen eta itundutako zerga bidezko zerga-bilketa osoaren % 75,6 eta % 39,2 izan zen, hurrenez hurren.
- Una tasa interanual del 3,2% para el conjunto del impuesto (3,4% sin tener en cuenta las cantidades no recibidas del Ajuste IVA por parte del Estado).
- Un grado de ejecución del presupuesto del 96,7%.
- El 75,6% y el 39,2% de los impuestos indirectos y de la recaudación total por tributos concertados, respectivamente.

#### BALIO ERANTSIAREN ZERGA / IMPUESTO SOBRE EL VALOR AÑADIDO

|      | Diru-bilketa<br>Recaudación<br>°°°€ | Gehikuntza<br>Incremento |
|------|-------------------------------------|--------------------------|
| 2005 | 4.186.342                           | 14,8%                    |
| 2006 | 4.673.824                           | 11,6%                    |
| 2007 | 4.837.429                           | 3,5%                     |
| 2008 | 4.265.486                           | -11,8%                   |
| 2009 | 3.528.205                           | -17,3%                   |
| 2010 | 4.515.199                           | 28,0%                    |
| 2011 | 4.097.367                           | -9,3%                    |
| 2012 | 4.038.258                           | -1,4%                    |
| 2013 | 4.278.687                           | 6,0%                     |
| 2014 | 4.791.671                           | 12,0%                    |
| 2015 | 4.944.358                           | 3,2%                     |



KOADROA / CUADRO IV.81

GRAFIKOA / GRÁFICO IV.31

2015aren amaieran, kudeaketa propioko BEZagatiko bilketaren igoera % 2,5 izan da. Zerga horrengatik egindako itzulketen jaitzieraren ondorioz gertatu da hazkunde apal hori (-% 15,2). Aldundien artean akta bakarren kontura egindako itzulketak 2014an zenbatu ezean, itzulketak ehuneko txikiagoan jaitziko ziren (% 10,5) aurreko urtekoen aldean.

Al cierre de 2015 el crecimiento de la recaudación por IVA de gestión propia se ha situado en el 2,5%. Este moderado crecimiento se ha producido como consecuencia de un descenso en las devoluciones efectuadas por este impuesto (-15,2%). Si no se computasen en 2014 las devoluciones realizadas entre Diputaciones a cuenta de las Actas Únicas, las devoluciones habrían disminuido en un porcentaje inferior (10,5%) respecto al año anterior.

#### BALIO ERANTSIAREN ZERGA / IMPUESTO SOBRE EL VALOR AÑADIDO DIRU-BILKETAREN BILAKAERA / EVOLUCIÓN DE LA RECAUDACIÓN

|  | 2015       | 2014       | % 15/14 |
|--|------------|------------|---------|
| Diru-bilketa osoa eta hondakinak<br>Recaudación íntegra y residuos | 5.296.044  | 5.501.012  | -3,7    |
| Itzulketak / Devoluciones  | -1.650.798 | -1.945.617 | -15,2   |
| Diru-bilketa likidoa / Recaudación líquida                         | 3.645.246  | 3.555.395  | 2,5     |

KOADROA / CUADRO IV.82

Nabarmentzekoa da diru-sarrera gordinak 2015ean % 3,7 jaitsi direla (% 1,9 akta bakarretatik etorritako 2014ko diru-sarrerak kontuan hartu gabe). Petrolio-prezioaren jaitsierak kudeaketa propioko BEZan izandako eragin txarra uzten du agerian portaera horrek.

Es de destacar que los ingresos brutos en 2015 han descendido un 3,7% (un 1,9% sin tener en cuenta los ingresos de 2014 procedentes de las Actas Únicas). Este comportamiento refleja el lastre que en el IVA de gestión propia ha podido suponer la caída de los precios del petróleo.

**BEZ (Berezko kudeaketa) / IVA (Gestión Propia)**

|      | <b>Diru-bilketa</b><br>Recaudación<br>°°°€ | <b>Gehikuntza</b><br>Incremento | <b>% BPG</b><br><b>nominala</b><br>PIB nominal |
|------|--|---------------------------------|--|
| 2005 | 2.973.596                                  | 23,7%                           | 7,5%   |
| 2006 | 3.464.922                                  | 16,5%                           | 7,9%   |
| 2007 | 3.661.087                                  | 5,7%                            | 7,5%   |
| 2008 | 3.173.284                                  | -13,3%                          | 2,3%   |
| 2009 | 2.759.294                                  | -13,0%                          | -5,2%  |
| 2010 | 3.478.206                                  | 26,1%                           | 1,8%   |
| 2011 | 3.099.727                                  | -10,9%                          | 0,7%   |
| 2012 | 2.962.490                                  | -4,4%                           | -1,9%  |
| 2013 | 3.139.434                                  | 6,0%                            | -1,3%  |
| 2014 | 3.555.395                                  | 13,2%                           | 1,6%   |
| 2015 | 3.645.246                                  | 2,5%                            | 2,7%   |

**KOADROA / CUADRO IV.83**

Baliabideen banaketarako eta foru-aldundiek Euskal Autonomia Erkidegoaren aurrekontuak finantzatzeko egin beharreko ekarpenak zehazteko 2007-2011 aldiari aplikatuko den metodologiari buruzko martxoaren 23ko 2/2007 Legean ezarritakoa eta Euskadiko Finantza Publikoetarako Kontseiluak hartutako erabakiak aplikatze aldera, bestalde, hiru hilerik behin, BEZenik bildutakoaren lurralde arteko doiketa egiten da. Emaitzak, doiketa positiboa edo negatiboa izan den, bilketa oso gisa edo itzulitako zenbateko gisa kontabilizatu dira, hurrenez hurren.

En aplicación de lo previsto en la Ley 2/2007, de 23 de marzo, de Metodología de Distribución de Recursos y de Determinación de las Aportaciones de las Diputaciones Forales a la Financiación de los Presupuestos de la Comunidad Autónoma del País Vasco aplicable al período 2007-2011, y de los acuerdos adoptados por el Consejo Vasco de Finanzas Públicas, trimestralmente se ha practicado el ajuste interterritorial a la recaudación por IVA. Los importes resultantes se han contabilizado como recaudación íntegra o como devolución, según que el ajuste haya sido positivo o negativo respectivamente.

Lurralde historikoen arteko fluxuak hauek izan dira:

Los flujos entre los Territorios Históricos son los que se detallan a continuación:

|               | 2014     | 2015     |
|---------------|----------|----------|
| Araba / Álava | 258.076  | 183.493  |
| Bizkaia       | -769.753 | -611.753 |
| Gipuzkoa      | 511.677  | 428.260  |

Ogasun eta Finantza Sailak eta Ogasun eta Herri Administrazio Ministerioak kalkulatu eta

Siguiendo el procedimiento habitual, establecido por la Comisión Mixta del

adostu dute 2014ko likidazioari eta 2015eko lau hiruhilekoei dagozkien BEZ doikuntzak, Kontzertu Ekonomikoko Batzorde Mistoak ezarritako ohiko prozedurak adierazi moduan. Doikuntza horiek ez dira osorik kobratu.

Diru-sarrerak, 2015eko abenduaren 31n, 1.299,1 milioi euro izan dira; hortaz, % 5,1eko hazkundea egon da urtetik urtera. Estatuaren arabera BEZa egokitzeko diru-sarrerek gorakada izan dute, Estatuan BEZaren bilketak igoera handia izan duelako, eta formalizazio-maila handixeagoa izan dutelako 2014an erregistratutakoaren aldean.

Estatuaren BEZaren bilketaren igoera ia urte osoan % 7,5 ingurukoa izan da, bilketa gordinaren igoera neurrizkoagatik eta itzulketak asko murriztu direlako. Bilketak, azaroan, % 6,6ko tasa izan zuen azaroko diru-sarrera gordinek behera egin zutelako.

Bestalde, 2015eko azaroko bilketaren formalizazio maila aurreko urteko azaroko formalizazioaren 1,3 puntu ginetik zegoen.

#### **4. Fabrikazioko Zerga Bereziak**

Kudeaketa propioko fabrikazio-zerga berezien bilketak % 1,6ko igoera izan du 2015ean, aurreko urtean ia aldaketarik gabe egon eta gero (+% 0,1). Hidrokarburoen gainerako zerga bereziaren bilketaren portaera onak indargabetu egin du gainontzeko fabrikazio-zerga berezien bilakaera negatiboa.

Hidrokarburoen gaineko zerga bereziaren bilketa -autonomia-zatia kenduta- % 4,9 hazi da 2015ean. Urtean zehar jarduera ekonomikoak hobera egin duen heinean, hazkunde-erritmo ona izan du gasolinen eta gasolioen kontsumoak, eta bereziki bizia izan da gasaren kontsumoa. Tasa autonomikoari lotutako bilketa, berriz, nabarmen murriztu da bigarren urtez jarraian (-% 80,1) autonomia-erkidego batzuek zero tasa ezarri dutelako edo aplikatu beharreko tasa murriztu dutelako. Nolanahi ere, zenbateko

Concierto Económico, el Departamento de Hacienda y Finanzas y el Ministerio de Hacienda y Administraciones Públicas han calculado y aprobado de común acuerdo el Ajuste IVA relativo a la liquidación de 2014 y a los cuatro trimestres de 2015, que no han sido cobrados en su totalidad.

Los ingresos registrados a 31 de diciembre de 2015 han sido 1.299,1 millones de euros, lo que ha supuesto un aumento interanual del 5,1%. Los ingresos por Ajuste IVA con el Estado han reflejado este incremento, debido al importante crecimiento de la recaudación por IVA en el Estado y por un grado de formalización ligeramente superior al registrado en 2014.

La mayor parte del año el incremento de la recaudación estatal por IVA se ha movido en el entorno del 7,5%, gracias a un moderado incremento de la recaudación bruta y a una importante disminución de las devoluciones. La recaudación a noviembre se situó finalmente en una tasa del 6,6% como consecuencia de un retroceso en los ingresos brutos de noviembre.

Por su parte, el grado de formalización de la recaudación a noviembre de 2015 se situaba 1,3 puntos porcentuales por encima de la formalización a noviembre del año anterior.

#### **4. Impuestos Especiales de fabricación**

La recaudación por Impuestos Especiales de fabricación de gestión propia ha crecido un 1,6% en 2015 cuando el año anterior había reflejado prácticamente un estancamiento (+0,1%). El buen comportamiento de la recaudación por el Impuesto Especial sobre Hidrocarburos ha permitido contrarrestar la negativa evolución del resto de impuestos especiales de fabricación.

La recaudación del Impuesto Especial sobre Hidrocarburos -excluido el tramo autonómico- se ha incrementado en 2015 un 4,9%. A medida que a lo largo del año la actividad económica ha ido ganando consistencia el consumo de gasolinas y gasóleos ha ido creciendo a buen ritmo y el del gas con especial intensidad. La recaudación asociada al tipo autonómico, por su parte, se ha visto por segundo año consecutivo reducida notablemente (-80,1%) como consecuencia de que algunas Comunidades Autónomas han establecido un tipo cero o han rebajado el

hori Estatura bideratzen da doikuntza bidez.

Tabako-laboreen gaineko zerga bereziaren bilketak jaitsiera handiak izan ditu urtearen hasieratik 2014ko lehen zatian; izan ere, 2013ko uztailetik aurrera zerga-tasak igotzea onartzearen ondorioz, ezohiko igoerak izan ziren orduan. Horri erantsi behar zaio azken urteotan labore-pilaketak gertatzeaz gain kontsumitzeko ohiturak ere aldatu direla tributazio-aldaketak ezartzen zituzten arauak indarrean jarri aurretik. Horrek guztiak bilketak behera egitea eragin du, eta  $-3,9\%$ ko tasa izan da urtea amaitzerako.

Alkoholaren eta garagardoaren kontsumoa zergapetzen duten eta bilketa-pisu txikia duten zergaren bilketari dagokionez, urtea  $\% 4,7$  eta  $\% 16,5$  beherakadarekin itxi dute diru-sarreretan, hurrenez hurren.

Azkenik, aipatu behar da elektrizitatearen gaineko zerga bereziaren bilketa murriztu egin dela ( $-12,9\%$ ), handizkako merkatuaren prezioek behera egin dutelako, eta elektrizitate asko kontsumitzen duten industriako sektoreei zuzendutako zergaren  $\% 85$ eko salbuespena aplikatu dutelako.

Foru-aldundiek hiruhilero doitu dituzte zerga horiek guztiak, arteko 2015eko koefiziente horizontalen arabera. Bilketa oso gisa edo itzulketa gisa zenbatzen dituzte aldundiek koefiziente horiek, zerga bakoitzaren kudeaketa propio bidezko diru-bilketaren barruan.

tipo aplicable. En cualquier caso, este importe se deriva al Estado vía ajuste.

Desde principios de año, la recaudación por el Impuesto Especial sobre Labores del Tabaco ha estado registrando fuertes caídas recaudatorias que se explican por los excepcionales incrementos que se obtuvieron en la primera parte del año 2014 como consecuencia de los incrementos de tipos impositivos aprobados a partir de julio de 2013. A esto hay que añadir que en los últimos años se han producido episodios de acaparamiento y cambios en los hábitos de consumo entre las distintas labores, previos a las entradas en vigor de las sucesivas normas que imponían modificaciones en la tributación. Todo ello ha originado que la recaudación haya caído, hasta cerrar el año con una tasa del  $-3,9\%$ .

En cuanto a la recaudación de los impuestos que gravan el consumo de alcohol y de la cerveza, que tienen escaso peso recaudatorio, han cerrado el año con un descenso en sus ingresos del  $4,7\%$  y del  $16,5\%$  respectivamente.

Por último cabe mencionar, la reducción de la recaudación por el Impuesto Especial de Electricidad ( $-12,9\%$ ) afectada por el descenso de los precios en el mercado mayorista y la aplicación de la exención del  $85\%$  del impuesto dirigida a los sectores industriales consumidores intensivos de electricidad.

Todos estos impuestos, han sido ajustados trimestralmente según los coeficientes horizontales de 2015 entre las Diputaciones Forales, que contabilizan estos ajustes dentro de la recaudación por gestión propia de cada impuesto, como recaudación íntegra o como devolución.

**Fabrikazio zerga bereziak / 2015 / Impuestos Especiales de Fabricación**

000 €

|   | ARABA<br>ALAVA | BIZKAIA          | GIPUZKOA       | EUSKAL<br>AE<br>C.A.<br>EUSKADI |
|---|----------------|------------------|----------------|---------------------------------|
| <b>Berezko kudeaketa / Gestión propia</b>   |                |                  |                |                                 |
| Alkoh. Erat.k eta Bitartekoak / Alc., Deriv. e Interm.  | 1.291          | 113              | 9.230          | 10.634                          |
| Hidrokarburoak / Hidrocarburos  | 148.734        | 994.261          | 9.617          | 1.152.612                       |
| Tabako-motak / Labores del Tabaco   | 41.635         | 153.263          | 145.858        | 340.756                         |
| Garagardoa / Cerveza  | 231            | 285              | 2.482          | 2.998                           |
| Elektrizitatea / Electricidad   | 11.581         | 31.097           | 20.912         | 63.590                          |
| Zenbait Hidrok.ren txikiz. salment.g/ zerga<br>l. s/ Ventas Minoristas determinados Hidrocarburos | -1.127         | -1.374           | -8.767         | -11.268                         |
| <b>Berezko kudeaketa, Guztira / Total Gestión propia</b>  | <b>202.345</b> | <b>1.177.645</b> | <b>179.332</b> | <b>1.559.322</b>                |
| <b>Egokitzapenak / Ajustes</b>  |                |                  |                |                                 |
| apirila / abril   | 22.271         | -103.973         | 81.702         |                                 |
| uztaila / julio   | 12.025         | -100.881         | 88.856         |                                 |
| urria / octubre   | 14.541         | -100.170         | 85.629         |                                 |
| abendua / diciembre   | 5.015          | -84.540          | 79.525         |                                 |
| <b>Egokitzapenak Guztira / Total Ajustes</b>  | <b>53.852</b>  | <b>-389.564</b>  | <b>335.712</b> |                                 |
| <b>GUZTIRA / TOTAL</b>  | <b>256.197</b> | <b>788.081</b>   | <b>515.044</b> | <b>1.559.322</b>                |
| <b>Portzentajezko egitura</b><br>Distribución porcentual  | <b>16,43%</b>  | <b>50,54%</b>    | <b>33,03%</b>  |                                 |

**KOADROA / CUADRO IV.84**

Hiru hilean behin Zerga Agentziarekin egindako doikuntzei dagokienez, haren saldo garbia (% 5,2) txikiagoa izan da foru-aldundiek 2014an transferitutako guztizko zenbatekoa baino, gehienbat Estatuari zenbateko txikiagoa ordaindu behar izan zaiolako hidrokarburoen gaineko zerga bereziaren doikuntza berriagatik. Zerga-tasa autonomikoak aplikatzearen ondorioz izan da hori, aurreko urtean 2013ko doikuntza gehituta oso handia izan baitzen.

Hortaz, 206 milioi euroko zenbateko negatiboa ateratu da, eta 2015ean indarrean zeuden koefiziente horizontalen arabera banatu da foru-aldundien artean:

Respecto a los Ajustes practicados trimestralmente con la Agencia Tributaria, su saldo neto es inferior (5,2%) al total transferido por las Diputaciones Forales en 2014, principalmente como consecuencia del menor impacto de la cantidad a ingresar al Estado por el nuevo Ajuste por el Impuesto Especial sobre Hidrocarburos derivado de la aplicación de los tipos impositivos autonómicos que el año anterior fue de cuantía muy elevada al incorporar el Ajuste del año 2013.

Por ello, ha resultado un importe negativo de 206 millones de euros, repartido entre las Diputaciones Forales según los coeficientes horizontales vigentes en 2015:



**Fabrikazio zerga bereziak / 2015 / Impuestos Especiales de Fabricación**

°°° €

|  | <b>Alkohola</b><br>Alcohol | <b>Hidrokarb.</b><br>Hidrocarb. | <b>Tabakoa</b><br>Tabaco | <b>Garagard.</b><br>Cerveza | <b>Guztira</b><br>Total |
|--|----------------------------|---------------------------------|--------------------------|-----------------------------|-------------------------|
| 2014ko Likidazioa / Liquidación 2014           | 16.263                     | -126.286                        | -13.097                  | 7.211                       | -115.909                |
| 2015eko urtarrila-martxoa / Enero-marzo 2015   | 8.996                      | -33.184                         | 23.026                   | 2.055                       | 893                     |
| 2015eko apirila-ekaina / Abril-junio 2015      | 4.891                      | -47.987                         | 14.104                   | 2.176                       | -26.816                 |
| 2015eko uztaila-iraila / Julio-septiembre 2015 | 6.050                      | -50.705                         | 8.528                    | 2.734                       | -33.393                 |
| 2015eko urria-abendua / Octubre-diciembre 2015 | 6.328                      | -47.712                         | 9.272                    | 993                         | -31.119                 |
| <b>GUZTIRA / TOTAL</b>                         | 42.528                     | -305.874                        | 41.833                   | 15.169                      | -206.344                |

**KOADROA / CUADRO IV.85**

Hala, fabrikazio-zerga berezien guztizko bilketa (kudeaketa propioa gehi doikuntzak) % 2,7 hazi da. Zergaka, hidrokarburoen gaineko zerga bereziaren guztizko bilketa % 8,0 handitu da, alkoholaren, eratorritako edarien eta tarteko produktuen gaineko zerga berezia % 8,9, eta garagardoaren gaineko zerga berezia % 22,1; tabakoaren gaineko zerga bereziaren bilketa, aldiz, murriztu egin da (% 8,6).

Así, la recaudación total (gestión propia más ajustes) por Impuestos Especiales de fabricación ha aumentado un 2,7%. Por impuestos, la recaudación total por el Impuesto Especial sobre Hidrocarburos se ha incrementado un 8,0%, la del Impuesto Especial sobre Alcohol, Bebidas Derivadas y Productos Intermedios un 8,9% y la del Impuesto Especial sobre Cerveza un 22,1% mientras que la recaudación del Impuesto Especial sobre el Tabaco se ha reducido (8,6%).

**5. Bestelako zergak**

Gainerako zergei dagokienez, guztira tributu itunduen bilketa osoaren % 5 inguru izanik, urte arteko konparazioa egitean, bilketaren bilakaera izan da:

**5. Otros tributos**

En cuanto al resto de impuestos, que en su conjunto representan entorno al 5% de la recaudación total por tributos concertados, la evolución ha sido la siguiente:

**BESTELAKO ZERGA / OTROS TRIBUTOS**

|      | <b>Diru-bilketa</b><br>Recaudación<br>°°°€ | <b>Gehikuntza</b><br>Incremento |
|------|--|---------------------------------|
| 2005 | 946.865                                    | 13,1%                           |
| 2006 | 1.076.722                                  | 13,7%                           |
| 2007 | 1.240.077                                  | 15,2%                           |
| 2008 | 1.044.575                                  | -15,8%                          |
| 2009 | 753.242                                    | -18,5%                          |
| 2010 | 750.955                                    | 6,2%                            |
| 2011 | 580.349                                    | -22,7%                          |
| 2012 | 608.458                                    | 4,8%                            |
| 2013 | 619.758                                    | 1,9%                            |
| 2014 | 639.446                                    | 3,2%                            |
| 2015 | 617.298                                    | -3,5%                           |

**KOADROA / CUADRO IV.86**

Hona hemen ezaugarriarik aipagarrienak:

Éstas son las notas más relevantes:

Estatuarekiko zergaren zenbait erregularizazio direla eta, Egoiliar ez direnen

La recaudación por el Impuesto sobre la Renta no Residentes en 2015 ha sido

Errentaren gaineko Zergaren bilketak 2015ean negatiboa izan zen, - 54,6 milioi euro, hain zuzen.

Oinordetza eta Dohaintzen gaineko Zergaren bilketak, urtea ixtean, urte arteko % 1,2ko hazkundera izan du, sarrera bateratua 113 milioi eurora iristeraino.

Ondarearen/ Ondasuna eta Fortuna Handien gaineko Zergaren bilketa urte artean % 0,9 murriztu da, sarrera bateratua 151 milioi eurora iristeraino.

2014an itundutako argindarraren sektoreari lotutako zerga berrietatik, Energia Elektrikoaren Ekoizpenaren Balioaren gaineko Zergak bakarrik izan du bilketa, 37,3 milioi euro izan dena. Hau da, igoera %32,2koa izan da.

Kreditu Erakundeen Gordailuen gaineko zergari dagokionez, zerga zuzenen zatia ere 2014an hitzartu zen. Zerga horren diru-bilketa 24,4 milioi eurokoa izan da. Zenbateko horrek 2015 zerga-aldian kontuan ordaindutakoa (zerga-oinarriaren karga mota aplikatzearen ondoriozko zenbatekoaren % 50) eta 2014ko zergaren autolikidazioa adierazten ditu.

Bigarren urtez jarraian, ondareak besterentzeen gaineko zergaren eta egintza juridiko dokumentatuen gaineko zergaren diru-bilketa orokorra nabarmen areagotu da (% 14,6), bigarren eskuko higiezin merkatuko transakzioak suspertu egin baitira.

Zenbait Garraibideren gaineko Zerga Bereziaren bilketak 2015ean urte arteko % -10,8ko tasa izan zuen; 2015eko otsailean eta maiatzean Ibilgailu Eraginkorrerako Pizgarrien 7. eta 8. Programa (PIVE 7 eta 8) indarrean sartu izanari esker.

Aseguru Primen gaineko Zergaren bilketa ekitaldia ixtean 2014ko bilketa baino % 3,2 gorago izan da, guztira 72,4 milioi euroren bilketa batzeraino.

negativa (-54,6 millones de euros), como consecuencia de algunas regularizaciones del impuesto con el Estado.

La recaudación por Impuesto sobre Sucesiones y Donaciones ha cerrado el ejercicio creciendo un 1,2% interanual hasta alcanzar un ingreso consolidado de 113 millones de euros.

La recaudación por Impuesto sobre el Patrimonio/Riqueza y Grandes Fortunas en 2015 ha decrecido un 0,9% interanual, alcanzando un ingreso consolidado de 151 millones de euros.

De los nuevos impuestos sobre el sector eléctrico que se concertaron en 2014, el único impuesto que ha registrado recaudación ha sido el del Impuesto sobre el Valor de la Producción de Energía Eléctrica con un importe de 37,3 millones de euros lo que supone un incremento del 32,2%.

También en el apartado de imposición directa, se concertó en 2014, el Impuesto sobre los Depósitos en Entidades de Crédito. La recaudación por este impuesto ha sido de 24,4 millones de euros. Esta cantidad representa el pago a cuenta (50% de la cuantía resultante de aplicar el tipo de gravamen a la base imponible) correspondiente al periodo impositivo de 2015, más la autoliquidación del impuesto de 2014.

Por segundo año consecutivo la recaudación global del Impuesto sobre Transmisiones Patrimoniales y del Impuesto sobre Actos Jurídicos Documentados, se incrementa notablemente (14,6%), por la reactivación de las transacciones en el mercado inmobiliario de segunda mano.

La recaudación por el Impuesto Especial sobre Determinados Medios de Transporte ha registrado en 2015 una tasa interanual del 10,8%, en parte gracias a la entrada en vigor en febrero y mayo de 2015 del Programa de Incentivos al Vehículo Eficiente 7 y 8 (PIVE 7 y 8).

La recaudación por el Impuesto sobre Primas de Seguros ha cerrado el ejercicio un 3,2% por encima de la recaudación de 2014, hasta sumar una recaudación total de 72,4 millones

Adierazitako zeharkako zergez gain, 2014an zeharkako zerga hauek hitzartu ziren.

- Berotegi-efektuko gas fluordunen gaineko zerga, estatuan 2014ko urtarrilaren 1etik indarrean dagoena. 2015eko diru-bilketa 3 milioi eurokoa izan da.
- Joko-jardueren gaineko zerga, 2011ko maiatzetik indarrean dagoena. 2015eko diru-bilketa 4 milioi eurokoa izan da. Hala, estatuko zerga indarrean jarri zenetik Foru Aldundiek benetan ezarri eta zehaztu arte ordaintzeke zeuden zergen diru-sarrek bildu dituzte.

Zerga amaituen atalean 11,2 milioi euroko zenbateko negatiboa ageri da, eta hidrokarbuero batzuen txikizkako salmenten gaineko zergagatik egindako itzultzeei dagozkie ia guztiak; izan ere, EBko Justizia Auzitegiaren 2014ko otsailaren 27ko epaiak adierazi zuenez, zerga hori erregulatzeko duen araudia Europar Batasuneko zuzenbidearen aurkakoa da.

Abendura arte, joko-tasaren hiru atalak batzen dituen bilketa jaitzi da (% 11,2).

Azkenik, errekarguengatik, berandutze-interesengatik eta zehapenengatik izandako bilketa 2015ean % 28,9 handitu da, 73,8 milioi euro baturik.

### **c. Zerga-bilketaren bilakaera**

Lehenengo Ekonomia Ituna 1981eko maiatzean onartu zen, eta 20 urteko indarraldia zuen. 2002an, 12/2002 Legeak gaur egun indarrean dagoen Ekonomia Ituna onartu zuen. 2014an, apirilaren 21eko 7/2014 Legearen bidez aldatu zen, eta azken urteotan sortutako estatuko titulartasuneko zergak hitzartu ziren.

Beraz, 1981etik aurrera, foru-aldundiek beren zerga arloko eskumenak egikaritu zituzten, eta 1982an lehen aldiz bildu

de euros.

Además de los anteriores impuestos directos, en 2014 se concertaron los siguientes impuestos indirectos:

- Impuesto sobre los Gases Fluorados de Efecto Invernadero, vigente en el Estado desde el 1 de enero de 2014. La recaudación de 2015 ha sido 3 millones de euros.
- Impuesto sobre Actividades de Juego, vigente en el Estado desde mayo de 2011. La recaudación de 2015 ha sido de 4 millones de euros, recogiendo ingresos tributarios pendientes desde la entrada en vigor del impuesto en el Estado hasta la efectiva asunción por las Diputaciones Forales de su exacción y recaudación.

En el apartado de impuestos extinguidos se refleja un importe negativo de 11,2 millones de euros, los cuales casi en su totalidad corresponden a devoluciones realizadas en el Impuesto sobre las Ventas Minoristas de Determinados Hidrocarburos, como consecuencia de la Sentencia del Tribunal de Justicia de la UE de 27 de febrero de 2014, que declaró contraria al Derecho Europeo la normativa reguladora de este impuesto.

Al mes de diciembre, la recaudación que engloba los tres apartados de la Tasa de Juego ha disminuido un 11,2%.

Finalmente, la recaudación por los conceptos de recargos, intereses de demora y sanciones ha aumentado en 2015 un 28,9%, hasta situarse en 73,8 millones de euros.

### **c. Evolución de la recaudación**

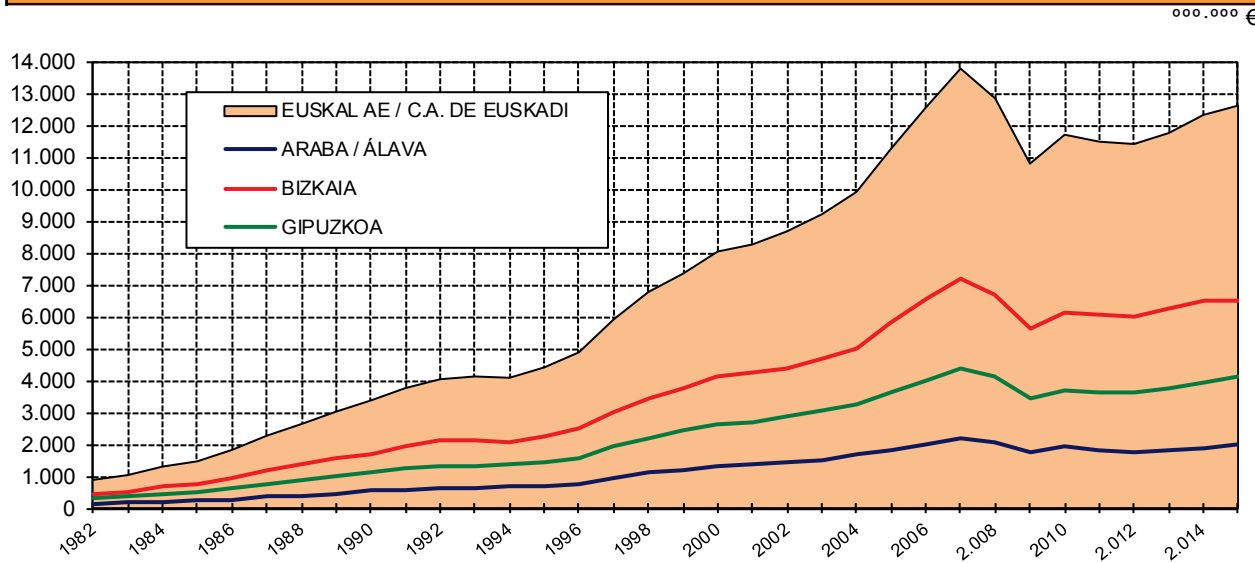
El primer Concierto Económico se aprobó en mayo de 1981, con una vigencia de 20 años. En 2002, la Ley 12/2002 aprueba el Concierto Económico vigente en la actualidad. En 2014, se modificó por la Ley 7/2014, de 21 de abril para concertar los tributos de titularidad estatal creados en los últimos años.

Por tanto, a partir de 1981, las Diputaciones Forales ejercen sus competencias tributarias y 1982 fue el primer año en el que recaudaron

zituzten zergak urte oso batean. Zerga itunduetatik bildutako diru-kopurua, 1997an zerga itundu berriak aintzat hartuta, hamasei aldiz handiagoa egin da 1982tik 2008ra bitartean, eta datu horrek argi adierazten du zer dimentsio kuantitatibo duen Ekonomia Itunak.

durante un año completo. La recaudación por tributos concertados, una vez incluidos los nuevos tributos concertados en 1997, se ha multiplicado por más de dieciséis entre 1982 y 2008, lo que da una idea de la significación cuantitativa del Concierto Económico.

**ITUNDUTAKO ZERGENGATIKO DIRU-BILKETAREN BILAKAERA 1982-2015**  
**EVOLUCIÓN DE LA RECAUDACIÓN POR TRIBUTOS CONCERTADOS 1982-2015**



**GRAFIKOA / GRÁFICO IV.32**

Bildutako diru-kopuruak etengabe egin zuen gora denbora-bitarte jakin batean, salbuespen bakarrarekin: 1994an urtetik urterako bilakaera negatiboa izan zen, ehuneko txiki batean. Baina denbora-tarte horren ondoren, 2007. urtean hasitako krisi ekonomikoak % 22 inguruko beherakada ekarri zuen 2008 eta 2009ko diru-bilketetan. 2010ean bilketaren berreskurapena izan arren; 2011n eta 2012an berriro tasa negatiboak izan dira, motelagoak.

Tras un período donde la recaudación no había cesado de incrementarse, a excepción de 1994 donde por vez primera se registró una evolución interanual ligeramente negativa; la crisis económica iniciada en 2007 provocó una caída recaudatoria en 2008 y 2009 en torno a un 22%. A pesar de la recuperación de la recaudación en 2010; en 2011 y 2012 se volvieron a registrar tasas negativas aunque más moderadas.

2013an, bilketa bateratuak hazkundearen bideari heldu dio berriz ere, 2012an eta 2013an onartutako zerga-eragineko arau-aldaketei esker eta Euskal Autonomia Erkidegoaren egoera ekonomikoaren bilakaerari esker. Diru-bilketaren bilakaera hori 2014 eta 2015 urteetan zehar sendotu da, batez ere kontsumoa handitu delako.

En 2013, la recaudación consolidada retoma la senda de crecimiento gracias a los cambios normativos con incidencia tributaria aprobados en 2012 y 2013, y de la evolución de la situación económica en la Comunidad Autónoma de Euskadi. Esta evolución de la recaudación se consolida a lo largo de 2014 y 2015 fundamentalmente por el aumento del consumo.

#### **d. Zerga-bilketaren hileko bilakaera**

Zergen diru-bilketak Euskal Autonomia Erkidego osoan hilez hil duen bilakaerari dagokionez, baldintza hauek betetzen dituzten hiletan izaten da diru-bilketa handiena:

- enpresa txikiek hiruhileko aitortpenak formalizatzeko hilak izatea, laneko errentei eta kapitalei dagozkien atxikipenak eta Balio Erantsiaren gaineko Zergaren likidazioak eginez,
- Pertsona Fisikoen Errentaren gaineko Zergaren, Sozietateen gaineko Zergaren eta Balio Erantsiaren gaineko Zergaren kanpainetako diru-sarrerak eta itzulketak egiteko hilak izatea,
- Balio Erantsiaren gaineko Zergan eta Zerga Berezitan Estatuko Administrazioarekiko doiketen kontzeptuei dagozkien diru-sarrerak egiteko hilak izatea.

2015ean uztaila izan da zerga-bilketa handieneko hila.

Horren emaitza da sei hiletan (otsaila, apirila, uztaila, urria, azaroa eta abendua) urteko guztizko zerga-bilketaren % 66,6 kontabilizatu dela.

#### **d. Evolución mensual de la recaudación**

En cuanto a la evolución mensual de la recaudación para el conjunto de la C.A. de Euskadi, los meses de mayor recaudación son aquéllos en los que se dan las siguientes circunstancias:

- formalización de la recaudación de las declaraciones trimestrales de pequeñas empresas por retenciones sobre rendimientos de trabajo, capital e IVA,
- ingresos y devoluciones de las campañas del IRPF y del Impuesto sobre Sociedades e IVA, que se prolongan a lo largo de varios meses,
- ingresos por los conceptos incluidos en los ajustes trimestrales por IVA e Impuestos Especiales con la Administración del Estado.

En 2015 julio ha sido el mes de mayor recaudación.

El resultado es que en seis meses, febrero, abril, julio, octubre, noviembre y diciembre, se ha contabilizado el 66,6 % de la recaudación total del año.



DIRU-BILKETA LIKIDOAREN HILEKO BILAKAERA. EUSKAL AE 2015  
EVOLUCIÓN MENSUAL DE LA DECLARACIÓN LÍQUIDA. C.A. DE EUSKADI 2015

|   | urtarrila<br>enero | otsaila<br>febrero | martxo<br>marzo | apirila<br>abril | maiatza<br>mayo | ekaina<br>junio | uztaila<br>julio | abuztua<br>agosto | iraila<br>septiembre | urrutia<br>octubre | azarra<br>noviembre | abendua<br>diciembre | GUZTIRA<br>TOTAL |
|---|--------------------|--------------------|-----------------|------------------|-----------------|-----------------|------------------|-------------------|----------------------|--------------------|---------------------|----------------------|------------------|
| Lanaren eta lanbide-jarduaren etekinaren atxikipenak / Relecciones Rdo. Trabajo y Actividades Profesionales | 443.212            | 491.518            | 229.430         | 408.589          | 388.629         | 215.963         | 448.610          | 338.349           | 300.948              | 519.753            | 392.125             | 296.686              | 4.473.913        |
| Kapital higieraren etekinaren atxikipenak / Retenc. Rdo. Capital Mobiliario                                 | 29.204             | 27.441             | 9.092           | 13.506           | 11.272          | 8.435           | 17.828           | 12.194            | 14.549               | 13.195             | 9.904               | 8.200                | 174.821          |
| Kap. higieraren etekinaren atxikipenak / Retenc. Rdo. Capital Inmobiliario                                  | 8.980              | 9.363              | 2.299           | 9.050            | 8.741           | 2.489           | 8.949            | 7.611             | 3.362                | 9.108              | 8.935               | 2.916                | 81.804           |
| Ondare-irabazien etekinaren atxikipenak / Retenc. Ganancias Patrimoniales                                   | 1.414              | 3.963              | 5.883           | 5.268            | 8.503           | 4.018           | 5.849            | 3.420             | 3.559                | 4.438              | 1.953               | 4.777                | 53.045           |
| Loteria batuetako sarien g/ karga berezia / Gravamen Especial s/ Premios del Loterías                       | 2.300              | 2.615              |                 | 31.624           | 3.217           |                 | 996              | 844               | 491                  |                    | 318                 |                      | 42.406           |
| Prop. eta enpresaren ordainketa zatikatuak / Prac. Profes. y Empresariales                                  | 14.834             | 19.093             | 657             | 15.052           | 18.896          | 835             | 15.826           | 19.286            | 642                  | 19.915             | 19.247              | 750                  | 145.432          |
| Kuota diferencialtar gaitia / Cuota diferencial neta  | 2.492              | 3.748              | 5.483           | -184.594         | -371.367        | -153.253        | 232.260          | -8.505            | -13.938              | 1.814              | 155.733             | 6.416                | -323.740         |
| <b>PFZ Guztira / Total IRPF</b>   | 502.436            | 558.440            | 252.814         | 298.495          | 78.891          | 78.487          | 730.117          | 373.199           | 309.122              | 588.716            | 588.217             | 319.475              | 4.647.680        |
| Kapital higieraren etekinaren atxikipenak / Retenc. Rdo. Capital Mobiliario                                 | 29.204             | 27.441             | 9.092           | 13.506           | 11.272          | 8.435           | 17.828           | 12.194            | 14.549               | 13.195             | 9.904               | 8.200                | 174.821          |
| Kap. higieraren etekinaren atxikipenak / Retenc. Rdo. Capital Inmobiliario                                  | 8.980              | 9.363              | 2.299           | 9.050            | 8.741           | 2.489           | 8.949            | 7.611             | 3.362                | 9.108              | 8.935               | 2.916                | 81.804           |
| Ondare-irabazien atxikipenak / Retenc. Ganancias Patrimoniales  | 1.414              | 3.963              | 5.883           | 5.268            | 8.503           | 4.018           | 5.849            | 3.420             | 3.559                | 4.438              | 1.953               | 4.777                | 53.045           |
| Loteria batuetako sarien g/ karga berezia / Gravamen Especial s/ Premios del Loterías                       |                    |                    |                 |                  |                 |                 |                  |                   |                      |                    |                     |                      |                  |
| Kuota diferencialtar gaitia / Cuota diferencial neta  | -195.240           | -3.442             | -1.347          | 88.298           | 17.164          | 3.076           | 463.549          | 224.500           | 846                  | 104.235            | 40.220              | -12.477              | 729.381          |
| <b>SZ guztira / Total IS</b>  | -155.642           | 37.325             | 15.927          | 116.122          | 45.680          | 18.017          | 496.175          | 247.724           | 22.316               | 130.977            | 61.013              | 3.416                | 1.039.051        |
| Ez-egokiaren errentaren gaineako zerga / Impuesto s/ Renta No Residentes                                    | 3.322              | 1.491              | -68.135         | 1.535            | 1.925           | 5.743           | -14.486          | 1.131             | 7.195                | 2.863              | 2.196               | 610                  | -54.610          |
| Ondare eta dohaintzen gaineako zerga / Impuesto s/ Sucesiones y Donaciones                                  | 5.526              | 9.576              | 9.200           | 8.287            | 8.464           | 10.575          | 9.736            | 9.571             | 7.287                | 7.890              | 10.641              | 16.744               | 113.688          |
| Ondarearen/Aberastuaren eta Fortuna Handien g/ zerga / Impuesto s/ Patrimonio/Riqueza y Grandes Fortunas    | 674                | 1.195              | 1.629           | 607              | 1.216           | 5.897           | 133.127          | 1.793             | 325                  | 3.690              | 523                 | 359                  | 151.036          |
| Kreditu-erakundeetako Gordailuen g/ zerga / I s/ Depósitos en las Ent. de Crédito                           |                    |                    | 8               | 4                |                 |                 | 14.133           | 10.219            | 22                   | 14                 | 30                  | -1                   | 24.428           |
| Energia elektrikoaren ekoizpenaren g/ zerga / I s/ la producción de la energía eléctrica                    | 115                | 7.379              | 2.442           | 1.387            | 5.108           | 2.301           | 12               | 42                | 5.758                | 2.316              | 6.706               | 3.737                | 37.304           |
| <b>ZUZENIKO ZERGAOK. GUZTIRA / TOTAL IMPUESTOS DIRECTOS</b>   | 356.430            | 615.406            | 213.885         | 428.436          | 130.286         | 121.020         | 1.368.812        | 643.679           | 352.026              | 716.456            | 669.527             | 344.610              | 5.958.577        |
| BZ (berezko kudeaketa) / IVA (Gestión propia)   | -14.256            | 831.832            | 102.014         | 454.686          | 335.395         | 78.853          | 369.122          | 238.748           | 252.851              | 407.891            | 352.053             | 236.255              | 3.645.246        |
| Ondare-eskualdaketen gaineako zerga / Imp. s/ Transmisiones Patrimoniales                                   | 5.214              | 8.920              | 7.807           | 7.404            | 8.834           | 8.810           | 10.015           | 11.226            | 4.501                | 7.045              | 8.586               | 13.355               | 101.716          |
| Egizta juridiko dokumen gaineako zerga / Imp. s/ Actos Jurídicos Documentados                               | 2.289              | 5.393              | 2.612           | 2.617            | 2.933           | 3.400           | 4.407            | 2.934             | 5.511                | 2.850              | 3.511               | 5.191                | 43.645           |
| Zenbitz Garraioaren gaineako zerga berezia / I. Esp. s/ Determ. Medios de Transporte                        | 1.077              | 1.156              | 1.536           | 1.368            | 1.424           | 1.300           | 2.010            | 1.189             | 1.145                | 1.316              | 1.399               | 1.605                | 16.525           |
| Fabrikazio zerga berezia (berezko kudeaketa) / I. Esp. Fabricación (Gestión propia)                         |                    |                    |                 |                  | 11              |                 |                  |                   |                      |                    |                     |                      |                  |
| Alkoh. Eratik eta Bitartekoak / Alc. Derv. e Inter.   | 2                  | 870                | 2.460           | 458              | 14.866          | 1.068           | 533              | 364               | 1.331                | 780                | 744                 | 1.749                | 10.634           |
| Hidrokaburoak / Hidrocarburos   | 74.004             | 94.222             | 90.450          | 80.946           | 103.242         | 96.712          | 97.113           | 16.519            | 184.025              | 93.779             | 100.244             | 110.507              | 1.152.612        |
| Tabako-motak / Labores del Tabaco   | 13.526             | 26.610             | 22.856          | 24.482           | 23.903          | 27.647          | 30.799           | 17.274            | 43.634               | 32.657             | 30.262              | 43.458               | 340.756          |
| Garagardoa / Cerveza  | 0                  | 72                 | 579             | 35               | 872             | 559             | 14               | 27                | 811                  | 27                 | 72                  | 721                  | 2.998            |
| Elektrizitatea / Electricidad   | 2.646              | 6.554              | 6.377           | 6.027            | 4.386           | 6.255           | 5.758            | 490               | 8.351                | 5.206              | 5.387               | 5.357                | 63.589           |
| Ikatzaren gaineako zerga berezia / I. Esp. s/ el Carbón   |                    |                    |                 |                  |                 |                 |                  |                   |                      |                    |                     |                      |                  |
| Aseguru-sarien g/ko zerga / I. s/ Primas de Seguros   | 3.372              | 6.141              | 6.319           | 6.468            | 5.839           | 6.487           | 6.634            | 2.874             | 6.435                | 7.759              | 5.551               | 8.585                | 72.462           |
| Joku-jardueren g/ko zerga / I. s/ Actividades de Juego  | 104                | 297                | 280             | 1.929            | 280             | 5               | 254              | 312               | 5                    | 287                | 535                 | 92                   | 4.100            |
| Berotegi-erretxiko gas fluortuaren g/ z. / I. s/ Gases Fluorados de Efecto Invernadero                      | 530                | 757                | 44              | 17               | 268             | 252             | 34               | 25                | 466                  | 507                | 71                  | 40                   | 3.011            |
| Zerga iraungiak / Impuestos extinguidos   | 2                  | -2                 | -693            | -2.767           | -769            | -1.020          | -591             | -981              | -1.065               | -1.210             | -1.428              | -759                 | -11.284          |
| <b>ZERHARKAKO ZERGAOK. GUZTIRA / TOTAL IMPUESTOS INDIRECTOS</b>   | 88.510             | 982.822            | 242.360         | 583.668          | 501.484         | 230.326         | 526.101          | 291.000           | 507.701              | 558.892            | 506.986             | 426.157              | 5.446.008        |
| Jokoaren tasa guztira / Total Tasa de Juego   | 1.089              | 1.112              | 4.416           | 4.679            | 1.154           | 4.382           | 4.655            | 1.434             | 4.388                | 4.795              | 1.274               | 8.043                | 58.794           |
| Besteelako sarrerak guztira / Total otros ingresos  | 3.727              | 4.958              | 5.326           | 8.745            | 5.667           | 4.928           | 5.905            | 5.505             | 4.689                | 7.276              | 9.947               | 7.184                | 73.857           |
| <b>TASAK ETA BESTELAKO SARRERAK. GUZTIRA / TOTAL TASAS Y OTROS INGRESOS</b>                                 | 4.816              | 6.070              | 9.742           | 13.425           | 6.821           | 9.310           | 10.559           | 6.939             | 9.076                | 12.071             | 11.221              | 15.227               | 115.277          |
| <b>BEREZKO KUDEAKETA ZERGAOK. GUZTIRA / TOTAL TRIB. CON. GESTIÓN PROPIA</b>                                 | 449.756            | 1.604.299          | 465.987         | 1.023.528        | 638.591         | 360.657         | 1.905.475        | 941.618           | 868.803              | 1.287.420          | 1.187.735           | 785.994              | 11.519.862       |
| Aduanak / Aduanas   |                    |                    |                 | 132.793          | 84.721          |                 | 26.816           |                   | 55.394               | 33.371             |                     | 453.807              | 786.902          |
| Barne eragileak / Operaciones interiores  |                    |                    |                 | 161.101          | 138.716         |                 |                  |                   | 209.169              | 0                  |                     | 3.224                | 512.210          |
| <b>BEZ Egokitzapena, guztira / Total Ajuste IVA</b>   |                    |                    |                 | 293.893          | 223.436         |                 | 26.816           |                   | 264.563              | 33.371             |                     | 457.031              | 1.299.112        |
| Alkoh. Eratik eta Bitartekoak / Alc. Derv. e Inter.   |                    |                    |                 | 25.250           |                 |                 | 4.891            |                   | 6.051                |                    |                     | 6.328                | 42.528           |
| Hidrokarburoak / Hidrocarburos  |                    |                    |                 | -159.469         | 0               |                 | -47.987          |                   | -50.705              |                    |                     | -47.712              | -305.874         |
| Tabako-motak / Labores del Tabaco   |                    |                    |                 | 9.929            |                 |                 | 14.104           |                   | 8.528                |                    |                     | 9.272                | 41.833           |
| Garagardoa / Cerveza  |                    |                    |                 | 9.266            |                 |                 | 2.176            |                   | 2.734                |                    |                     | 993                  | 15.169           |
| <b>Zerga Beretien Egokitzapena, guztira / Total Ajuste Impuestos Especiales</b>                             |                    |                    |                 | -115.016         | 0               |                 | -26.816          |                   | -33.393              |                    |                     | -31.119              | -206.344         |
| <b>ITUINDUTAKO ZERGAOK. GUZTIRA / TOTAL TRIBUTOS CONCERTADOS</b>  | 449.756            | 1.604.299          | 465.987         | 1.202.406        | 862.027         | 288.287         | 1.905.475        | 941.618           | 1.133.366            | 1.287.398          | 1.187.735           | 1.211.906            | 12.612.630       |

Lurralde historikoei dagozkien datuak III.1 eranskinetako A2, B2 y G2 koadroetan / Información correspondiente a los Territorios Históricos en los cuadros A2, B2 y G2 del anexo III.1.

KOARDROA / CUADRO IV.87

#### **e. 2015eko aurrekontuaren gauzatze-maila**

2015aren amaieran, foru-aldundien kudeaketa propioagatik bilketa kontsolidatua ia 4 puntu azpitik gelditu da hasierako aurrekontuko zenbatekoaren aldean.

Zuzeneko ezarpena % 96,0 da aurrekontuko partidaren gainean, eta zeharkako zergen kapituluaren betearazpena, berriz, % 96,3ra iritsi da.

#### **e. Ejecución presupuestaria 2015**

Al cierre de 2015, la recaudación consolidada por gestión propia de las Diputaciones Forales se ha quedado casi 4 puntos por debajo de la cifra de su presupuesto inicial.

La imposición directa se sitúa en el 96,0% sobre su partida presupuestaria, mientras que la ejecución del capítulo de impuestos indirectos alcanza el 96,3%.



**ITUNDUTAKO ZERGENGATIKO AURREKOTU-GAUZATZEA. EUSKAL AE 2015**  
**EJECUCION PRESUPUESTARIA POR TRIBUTOS CONCERTADOS. C.A. DE EUSKADI 2015**

000 €

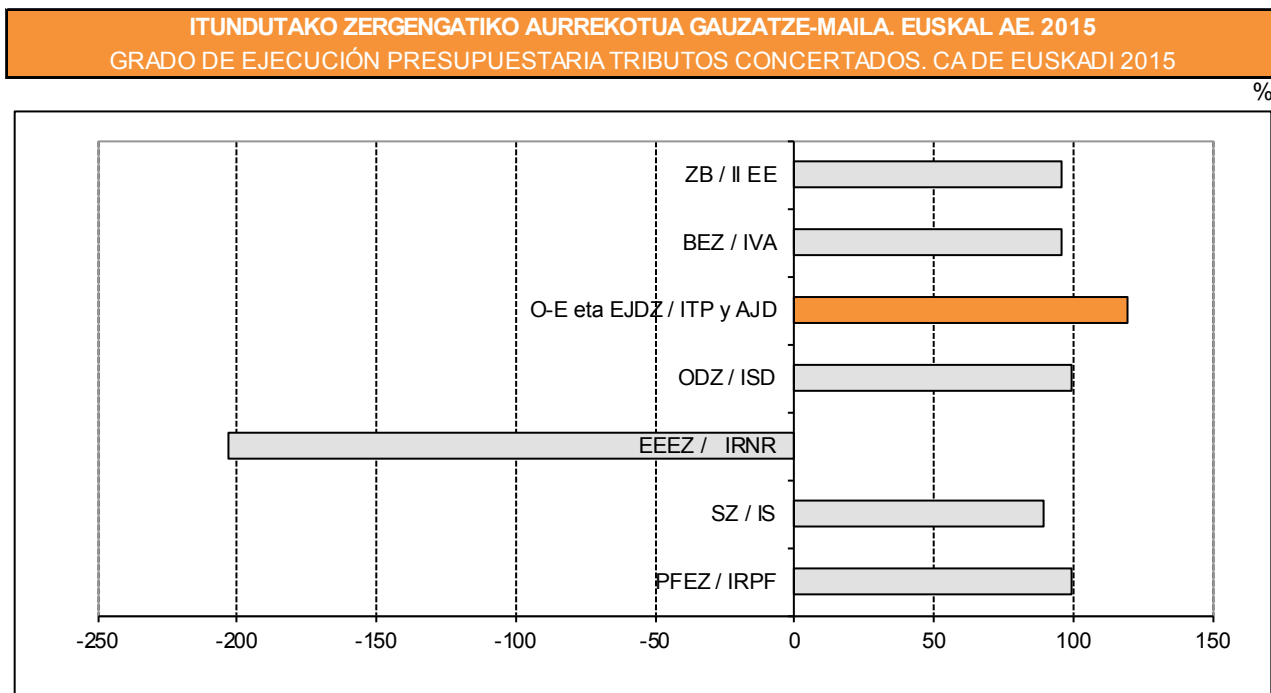
|   | Diru-Bilketa osoa<br>Recaudación íntegra | Itzulpenak<br>Devoluciones | Hondakinak<br>Residuos | Diru-Bilketa likidoa<br>Recaudación líquida | Aurrekontua<br>Presupuesto | Gauzatze-maila<br>Grado de ejecución |
|---|--|----------------------------|------------------------|---|----------------------------|--------------------------------------|
| <b>Lanaren eta lanbide-jardueren etekinen atxikipenak</b>       | 4.439.341                                | -18.595                    | 53.167                 | 4.473.913                                   | 4.563.310                  | 98,0                                 |
| Retenciones Rdto. Trabajo y Actividades Profesionales           |  |                            |                        |   |                            |                                      |
| <b>Kapital higigarrien etekinen atxikipenak</b>                 | 168.422                                  | -814                       | 7.213                  | 174.821                                     | 203.810                    | 85,8                                 |
| Retenciones Rdto. Capital Mobiliario                            |  |                            |                        |   |                            |                                      |
| <b>Kapital higiezinaren etekinen atxikipenak</b>                | 78.526                                   | -517                       | 3.795                  | 81.804                                      | 87.056                     | 94,0                                 |
| Retenciones Rdto. Capital Inmobiliario                          |  |                            |                        |   |                            |                                      |
| <b>Ondare-irabazien atxikipenak</b>                             | 52.631                                   | -261                       | 676                    | 53.045                                      | 36.908                     | 143,7                                |
| Retenciones Ganancias Patrimoniales                             |  |                            |                        |   |                            |                                      |
| <b>Profesional eta enpresariaren ordainketa zatikatuak</b>      | 143.371                                  | -224                       | 2.285                  | 145.432                                     | 143.188                    | 101,6                                |
| Pagos frac. Profes. y Empresariales                             |  |                            |                        |   |                            |                                      |
| <b>Loteria batzuetako sarien g/ karga berezia</b>               | 42.406                                   |                            |                        | 42.406                                      | 31.897                     |                                      |
| Gravamen Especial s/ Premios Det. Loterías                      |  |                            |                        |   |                            |                                      |
| <b>Kuota diferentzial garbia / Cuota diferencial neta</b>       | 529.482                                  | -877.535                   | 24.313                 | -323.740                                    | -386.384                   | 83,8                                 |
| <b>PFEZ Guztira / Total IRPF</b>                                | 5.454.178                                | -897.946                   | 91.448                 | 4.647.680                                   | 4.679.785                  | 99,3                                 |
| <b>Kapital higigarrien etekinen atxikipenak</b>                 | 168.422                                  | -814                       | 7.213                  | 174.821                                     | 203.810                    | 85,8                                 |
| Retenciones Rdto. Capital Mobiliario                            |  |                            |                        |   |                            |                                      |
| <b>Kapital higiezinaren etekinen atxikipenak</b>                | 78.526                                   | -517                       | 3.795                  | 81.804                                      | 87.056                     | 94,0                                 |
| Retenciones Rdto. Capital Inmobiliario                          |  |                            |                        |   |                            |                                      |
| <b>Ondare-irabazien atxikipenak</b>                             | 52.631                                   | -261                       | 676                    | 53.045                                      | 36.908                     | 143,7                                |
| Retenciones Ganancias Patrimoniales                             |  |                            |                        |   |                            |                                      |
| <b>Loteria batzuetako sarien g/ karga berezia</b>               |  |                            |                        |   |                            |                                      |
| Gravamen Especial s/ Premios Det. Loterías                      |  |                            |                        |   |                            |                                      |
| <b>Kuota diferentzial garbia / Cuota diferencial neta</b>       | 1.015.505                                | -331.388                   | 45.264                 | 729.381                                     | 836.820                    | 87,2                                 |
| <b>SZ, guztira / Total IS</b>                                   | 1.315.083                                | -332.980                   | 56.947                 | 1.039.051                                   | 1.164.594                  | 89,2                                 |
| <b>Ez-egoiliarren errentaren gaineko zerga</b>                  | 86.167                                   | -141.419                   | 642                    | -54.610                                     | 26.893                     | -203,1                               |
| Impuesto s/ Renta No Residentes                                 |  |                            |                        |   |                            |                                      |
| <b>Onordetza eta dohaintzen gaineko zerga</b>                   | 112.137                                  | -2.331                     | 3.882                  | 113.688                                     | 114.803                    | 99,0                                 |
| Impuesto s/ Sucesiones y Donaciones                             |  |                            |                        |   |                            |                                      |
| <b>Ondarearen/Aberastasunaren eta F. Handien g/ zerga</b>       | 151.165                                  | -822                       | 693                    | 151.036                                     | 168.996                    | 89,4                                 |
| Impuesto s/ el Patrimonio/Riqueza y Grandes Fortunas            |  |                            |                        |   |                            |                                      |
| <b>Kreditu-erakundeetako Gordailuen gaineko zerga</b>           | 24.429                                   | -1                         |                        | 24.428                                      | 22.700                     |                                      |
| Impuesto s/ Depósitos en las Ent. de Crédito                    |  |                            |                        |   |                            |                                      |
| <b>Energia elektrikoaren ekoizpenaren gaineko zerga</b>         | 28.103                                   | -56                        | 1.890                  | 37.304                                      | 28.900                     | 129,1                                |
| Impuesto s/ la producción de la energía eléctrica               |  |                            |                        |   |                            |                                      |
| <b>ZUZENAKO ZERGA, GUZTIRA</b>                                  | 7.171.262                                | -1.375.554                 | 155.503                | 5.958.577                                   | 6.206.671                  | 96,0                                 |
| <b>TOTAL IMPUESTOS DIRECTOS</b>                                 |  |                            |                        |   |                            |                                      |
| <b>BEZ (berezko kudeaketa) / IVA (Gestión propia)</b>           | 5.269.158                                | -1.945.617                 | 226.396                | 3.645.246                                   | 3.794.806                  | 96,1                                 |
| <b>Ondare-eskualdaketen gaineko zerga</b>                       | 101.444                                  | -1.103                     | 1.374                  | 101.716                                     | 86.019                     | 118,2                                |
| Impuesto s/ Transmisiones Patrimoniales                         |  |                            |                        |   |                            |                                      |
| <b>Egintza juridiko dokumentatuen gaineko zerga</b>             | 43.942                                   | -676                       | 379                    | 43.645                                      | 36.054                     | 121,1                                |
| Impuesto s/ Actos Jurídicos Documentados                        |  |                            |                        |   |                            |                                      |
| <b>Zenbait Garraibidieren gaineko zerga berezia</b>             | 17.353                                   | -939                       | 111                    | 16.525                                      | 15.012                     | 110,1                                |
| I. Especial s/ Determ. Medios de Transporte                     |  |                            |                        |   |                            |                                      |
| <b>Fabrikazio zerga bereziak (berezko kudeaketa)</b>            |  |                            |                        |   |                            |                                      |
| <b>I. Especiales Fabricación (Gestión propia)</b>               |  |                            |                        |   |                            |                                      |
| <b>. Alkoh. Erat.k eta Bitartekoak / Alc., Deriv. e Interm.</b> | 11.261                                   | -108                       |                        | 10.634                                      | 11.673                     | 91,1                                 |
|   |  |                            |                        |   |                            |                                      |
| <b>Hidrokarburoak / Hidrocarburos</b>                           | 1.125.285                                | -18.180                    | 6.143                  | 1.152.612                                   | 1.186.400                  | 97,2                                 |
| <b>Tabako-motak / Labores del Tabaco</b>                        | 354.748                                  |                            |                        | 340.756                                     | 361.900                    | 94,2                                 |
| <b>Garagardoa / Cerveza</b>                                     | 3.587                                    | -2                         | 1                      | 2.998                                       | 4.935                      | 60,7                                 |
| <b>Elektrizitatea / Electricidad</b>                            | 72.602                                   | -9                         | 29                     | 63.589                                      | 81.760                     | 77,8                                 |
| <b>Ikatzaren gaineko zerga berezia / I. Esp. s/ el Carbón</b>   |  |                            |                        |   |                            |                                      |
| <b>Aseguru-sarien g.ko zerga/ I. s/ Primas de Seguros</b>       | 72.582                                   | -141                       | 20                     | 72.462                                      | 74.004                     | 97,9                                 |
| <b>Joku-jardueren g.ko zerga/ I. s/ Actividades de Juego</b>    | 4.087                                    | -2                         | 15                     | 4.100                                       | 9.234                      |                                      |
| <b>Berotegi-efektuko gas fluordunen gaineko zerga</b>           | 2.983                                    | -11                        | 38                     | 3.011                                       | 1.646                      |                                      |
| I. s/ Gases Fluorados de Efecto Invernadero                     |  |                            |                        |   |                            |                                      |
| <b>Zerga iraungiak / Impuestos extinguidos</b>                  | 3  | -57                        | 136                    | -11.284                                     | -5.500                     |                                      |
| <b>ZEHARKAKO ZERGA, GUZTIRA</b>                                 | 7.079.037                                | -1.966.846                 | 234.643                | 5.446.008                                   | 5.657.943                  | 96,3                                 |
| <b>TOTAL IMPUESTOS INDIRECTOS</b>                               |  |                            |                        |   |                            |                                      |
| <b>Jokoaren tasa guztira / Total Tasa de Juego</b>              | 40.932                                   | -103                       | 591                    | 41.420                                      | 49.490                     | 83,7                                 |
| <b>Bestelako sarrerak guztira / Total otros Ingresos</b>        | 56.016                                   | -5.776                     | 23.617                 | 73.857                                      | 67.159                     | 110,0                                |
| <b>TASAK ETA BESTELAKO SARRERAK, GUZTIRA</b>                    | 96.948                                   | -5.879                     | 24.208                 | 115.277                                     | 116.649                    | 98,8                                 |
| <b>TOTAL TASAS Y OTROS INGRESOS</b>                             |  |                            |                        |   |                            |                                      |
| <b>BEREZKO KUDEAKETA ZERGA, GUZTIRA</b>                         | 14.347.247                               | -3.348.279                 | 414.353                | 11.519.862                                  | 11.981.263                 | 96,1                                 |
| <b>TOTAL TRIB. CON. GESTIÓN PROPIA</b>                          |  |                            |                        |   |                            |                                      |
| <b>Aduanak / Aduanas</b>  | 733.853                                  |                            | 53.049                 | 786.902                                     | 700.000                    | 112,4                                |
| <b>Barne eragiketak / Operaciones interiores</b>                | 392.121                                  | -15.959                    | 136.047                | 512.210                                     | 619.000                    | 82,7                                 |
| <b>BEZ Egokitzapena, guztira / Total Ajuste IVA</b>             | 1.125.975                                | -15.959                    | 189.096                | 1.299.112                                   | 1.319.000                  | 98,5                                 |
| <b>Alkoh. Erat.k eta Bitartekoak / Alc., Deriv. e Interm.</b>   | 42.528                                   |                            |                        | 42.528                                      | 40.400                     | 105,3                                |
| <b>Hidrokarburoak / Hidrocarburos</b>                           | 224                                      | -306.097                   |                        | -305.874                                    | -316.400                   | 96,7                                 |
| <b>Tabako-motak / Labores del Tabaco</b>                        | 54.929                                   | -13.097                    |                        | 41.833                                      | 40.200                     | 104,1                                |
| <b>Garagardoa / Cerveza</b>                                     | 15.170                                   | -1                         |                        | 15.169                                      | 15.650                     | 96,9                                 |
| <b>Zerga Berezien Egokitzapena, guztira</b>                     | 112.851                                  | -319.195                   |                        | -206.344                                    | -220.150                   | 93,7                                 |
| <b>Total Ajuste Impuestos Especiales</b>                        |  |                            |                        |   |                            |                                      |
| <b>ITUNDUTAKO ZERGA, GUZTIRA</b>                                | 15.586.073                               | -3.683.432                 | 603.449                | 12.612.630                                  | 13.080.113                 | 96,4                                 |
| <b>TOTAL TRIBUTOS CONCERTADOS</b>                               |  |                            |                        |   |                            |                                      |

**Lurralde Historikoei dagozkien datuak III.1eranskineko A3, B3 eta G3 koadroetan / Información correspondiente a los Territorios Históricos en los cuadros A3, B3, G3 del anexo III.1.**

**KOADROA / CUADRO IV.88**

Hurrengo grafikoan ikus daiteke zerga gehienetan aurrekontuan jasotakoa baino kopuru txikiagoa bildu dela, ondare-eskualdaketan eta egintza juridiko dokumentatuen gaineko zergan izan ezik.

El gráfico siguiente muestra cómo en la mayoría de los impuestos se ha recaudado una cantidad inferior a la presupuestada, a excepción del Impuesto sobre Transmisiones Patrimoniales y Actos Jurídicos Documentados.



**GRAFIKOA / GRÁFICO IV.33**

#### 4.a.2. Jasotako transferentziak

Sarreraren aurrekontuko IV. eta VII. kapituluetan jasotzen dira transferentziengatikoko diru-sarrerak. Kapitulu horiek 2010-2015 aldiran izan duten bilakaera adierazten da IV.88 koadroan, eta III.2. eranskinean ikus daiteke horiek lurralde lurralde erakutsi dituzten datuak. Foru-aldundiek kontabilizatutako transferentzia-agregatuak adierazten dira, haien jatorriari errepertuta.

#### 4.a.2. Transferencias recibidas

Los ingresos reconocidos por transferencias se incluyen en los Capítulos IV y VII del Presupuesto de Ingresos. La evolución que han experimentado estos capítulos a lo largo del período 2010-2015 aparece en el Cuadro IV.88 y el detalle por Territorios Históricos en el Anexo III.2. Se presentan las transferencias agregadas contabilizadas por cada una de las Diputaciones Forales, en función de la procedencia de las mismas.

**FORU ALDUNDIEK JASOTAKO TRANSFERENTZIAK**  
TRANSFERENCIAS RECIBIDAS POR LAS DIPUTACIONES FORALES

000€

|   | 2015    | 2014    | 2013    | 2012    | 2011    | 2010      |
|---|---------|---------|---------|---------|---------|-----------|
| <b>Estatuko Adm. / Admón. del Estado</b>                    | 129.238 | 171.201 | 93.490  | 114.369 | 79.216  | 591.112   |
| <b>EAEko Adm. Nag. / A. Gral. de la CAPV</b>                | 232.497 | 188.886 | 200.437 | 127.288 | 532.152 | 471.359   |
| <b>EBkoa / Unión Europea</b>                                | 11.667  | 11.913  | 18.059  | 12.792  | 15.982  | 13.433    |
| <b>Lurralde-entitateak / Entes Territoriales</b>            | 81.607  | 27.754  | 60.680  | 93.494  | 88.818  | 12.178    |
| <b>Bestelakoak / Otros</b>                                  | 3.104   | 2.817   | 18.532  | 13.617  | 71.856  | 10.066    |
| <b>TRANSFERENTZIA ARRUNTAK</b><br>TRANSFERENCIAS CORRIENTES | 458.113 | 402.572 | 391.198 | 361.560 | 788.024 | 1.098.148 |
| <b>Estatuko Adm. / Admón. del Estado</b>                    |         |         |         |         |         | 393       |
| <b>EAEko Adm. Nag. / A. Gral. de la CAPV</b>                | 152     | 9.674   | 10.818  | 9.544   | 116.592 | 86.303    |
| <b>EBkoa / Unión Europea</b>                                | 13.755  | 32.644  | 22.136  | 9.467   | 17.830  | 8.663     |
| <b>Lurralde-entitateak / Entes Territoriales</b>            | 3.311   | 1.373   | 1.005   | 1.262   | 10.941  | 10.844    |
| <b>Bestelakoak / Otros</b>                                  | 2.213   | 3.026   | 3.487   | 6.178   | 4.662   | 5.185     |
| <b>KAPITAL TRANSFERENTZIAK</b><br>TRANSFERENCIAS DE CAPITAL | 19.431  | 46.717  | 37.447  | 26.451  | 150.023 | 111.388   |

Lurralde Historikoei dagozkien datuak III.2 eranskineko A2, B2, G2 koadroetan

Información correspondiente a los Territorios Históricos en los cuadros A2, B2, G2 del anexo III.2.

**KOADROA / CUADRO IV.89**

Euskal Autonomia Erkidegoak egindako transferentziak transferentzia guztien % 50,8 izan dira, 2015eko zerga-ekitaldian. Kapitalaren transferentzien kasuan, VII. kapituluan, % 0,8ra iritsi ziren.

#### 4.a.3. Zorpetzea

Foru-aldundien zorpetze-maila 2015eko abenduaren 31n, hau da, zor publikoa eta eskatutako maileguak eta kreditu-lerroak kontuan hartuz, 2.284.916 mila eurokoa izan zen.

2015ean ez zen zor publiko berririk jaulki, mailegu/kreditu-lerro berri batzuk hitzartu ziren (horiek guztira 266.217 mila eurokoak izan ziren), eta 250.915 mila euroko maileguak amortizatu ziren.

Amortizazio eta jasotako mailegu berri horien eraginez, zorpetze-maila igo egin zen 15.301 mila eurora.

Arabako Foru Aldundiari dagokionez, zorpetze-maila, 2015eko abenduaren 31n, % 3,2 gehitu zen, aurreko urtearen aldean, eta 499.545 mila eurotik 515.610 mila eurora pasatu zen.

Bizkaiko Foru Aldundiak zorra gutxitu zuen (288 mila euro). Zorpetze-maila, 2015eko

En el año 2015, las transferencias corrientes procedentes de la Comunidad Autónoma han supuesto el 50,8%. En el caso de las transferencias de capital, Capítulo VII, alcanzan el 0,8%.

#### 4.a.3. Endeudamiento

El nivel de endeudamiento para el conjunto de las Diputaciones Forales a 31 de diciembre de 2015, considerando tanto la deuda pública como los préstamos y líneas de crédito solicitados, ascendió a 2.284.916 miles de euros.

En 2015 no se emitió nueva deuda pública, se suscribieron nuevos préstamos/líneas de crédito por un importe 266.217 miles de euros y se amortizaron préstamos por un importe de 250.915 miles de euros.

Estas amortizaciones y nuevos préstamos recibidos significaron un aumento del endeudamiento por un importe de 15.301 miles de euros.

En cuanto a la Diputación Foral de Álava, el endeudamiento a 31 de diciembre de 2015 aumentó un 3,2% respecto al del año anterior, pasando de 499.545 miles de euros a 515.610 miles de euros.

La Diputación Foral de Bizkaia disminuyó ligeramente su endeudamiento (288 miles de

abenduaren 31n, 1.207.456 mila eurora iritsi zen, hartutako mailegu berrien (152.000 mila euro) eta amortizazioen (152.288 mila euro) ondorioz.

Bestalde, Gipuzkoako Foru Aldundiak ere 33.655 mila euro gehitu zuen bere zorpetze-maila, eta 562.325 mila eurotik 561.850 mila eurora iritsi.

euros). El endeudamiento a 31 de diciembre de 2015 alcanzó 1.207.456 miles de euros, consecuencia de nuevos préstamos por 152.000 miles de euros y amortizaciones por 152.288 miles de euros.

Por su parte, la Diputación Foral de Gipuzkoa también disminuyó su endeudamiento en 475 miles de euros, pasando de 562.325 miles de euros a 561.850 miles de euros.

| FORU-ALDUNDIEN ZORPETZEAK IZANDAKO BILAKAERA<br>EVOLUCIÓN DEL ENDEUDAMIENTO DE LAS DIPUTACIONES FORALES |           |           |           |           |           |           |           |                            |
|---|-----------|-----------|-----------|-----------|-----------|-----------|-----------|----------------------------|
| kontzeptuak   | 2015      | 2014      | 2013      | 2012      | 2011      | 2010      | 2009      | conceptos                  |
| Hasierako egoera (urtar. 1)   | 2.268.582 | 2.280.333 | 2.183.174 | 2.065.562 | 1.923.200 | 1.538.171 | 1.279.559 | Situación inicial (1 ene.) |
| ZOR PUBLIKOA  |           |           |           |           |           |           |           | DEUDA PÚBLICA              |
| Jaulkia   | 0         | 0         | 0         | 0         | 0         | 0         | 0         | Emitida                    |
| Amortizatuak  | 0         | 60.101    | 30.051    | 30.051    | 30.051    | 30.051    | 30.051    | Amortizada                 |
| MAILEGUAK   |           |           |           |           |           |           |           | PRÉSTAMOS                  |
| Jasoak  | 266.217   | 264.051   | 336.884   | 348.924   | 372.060   | 495.230   | 374.481   | Recibidos                  |
| Amortizatuak  | 250.915   | 214.668   | 209.674   | 201.262   | 199.647   | 80.150    | 85.819    | Amortizados                |
| Ekitaldiko aldakuntza   | 15.301    | -10.718   | 97.159    | 117.611   | 142.362   | 385.029   | 258.612   | Variación en el ejercicio  |
| Amaierako egoera (aben. 31)   | 2.284.916 | 2.268.582 | 2.280.333 | 2.183.174 | 2.065.562 | 1.923.200 | 1.538.171 | Situación final (31 dic.)  |

000€

Lurralde Historikoei dagozkien datuak III.2 eranskineko A3, B3, G3 koadroetan

Información correspondiente a los Territorios Históricos en los cuadros A3, B3, G3 del Anexo III.2

#### KOADROA / CUADRO IV.90

#### 4.b. Gastuak

2015eko ekitaldian, foru-aldundien multzoaren gastuek % 2,4 igo zuten 2014. urtekoarekin alderatuta. Gastuen guztizkoa 13.526 milioi eurokoa izan zen, aurreko urteko 13.207 milioi euroren aldean.

IV.93 koadroak adierazten du, kapituluka, zer-nolako bilakaera izan duen gastuak 2010-2015 aldian, eta III.2. eranskinak adierazten ditu lurralde historikoetako datuak.

#### 4.b. Gastos

En el ejercicio 2015, los gastos del conjunto de las Diputaciones Forales aumentaron un 2,4% respecto al año 2014. El total de gastos fue de 13.526 millones de euros frente a los 13.207 millones de euros del año anterior.

La evolución del gasto en el período 2010-2015, desglosado por capítulos, se muestra en el Cuadro IV.93 y por Territorios Históricos en el Anexo III.2.

**FORU ALDUNDIAK. OBLIGAZIOA LIKIDATUEN BILAKAERA KAPITULOKA**  
DIPUTACIONES FORALES. EVOLUCIÓN DE LAS OBLIGACIONES LIQUIDADAS POR CAPÍTULOS

000 €

| URTEA<br>AÑO | KAP. 1 / CAP. 1                                | KAP. 2 / CAP. 2                           | KAP. 3 / CAP. 3                              | KAP. 4 / CAP. 4                                  | KAP. 6 / CAP. 6                                | KAP. 7 / CAP. 7                                  | KAP. 8 / CAP. 8                                | KAP. 9 / CAP. 9                                | GUZTIRA<br>TOTAL |
|--------------|--|---|--|--|--|--|--|--|------------------|
|              | langileri<br>gastuak<br>remun. del<br>personal | gastu<br>arruntak<br>gastos<br>corrientes | finantza<br>gastuak<br>gastos<br>financieros | transfer.<br>arruntak<br>transfer.<br>corrientes | inbertsio<br>errealak<br>inversiones<br>reales | kapital<br>transferen.<br>transferen.<br>capital | finantza<br>aktiboak<br>activos<br>financieros | finantza<br>pasiboak<br>pasivos<br>financieros |                  |
| 2010         | 353.864  | 460.560                                   | 47.327                                       | 11.488.165                                       | 556.584  | 306.126  | 115.405  | 109.101  | 13.437.132       |
| 2011         | 351.604  | 495.653                                   | 68.332                                       | 11.055.116                                       | 414.453  | 278.918  | 82.520   | 233.800  | 12.980.395       |
| 2012         | 332.141  | 503.363                                   | 72.438                                       | 10.720.393                                       | 236.433  | 453.784  | 110.116  | 235.462  | 12.664.130       |
| 2013         | 336.583  | 499.103                                   | 72.357                                       | 10.952.675                                       | 230.696  | 206.314  | 98.148   | 244.057  | 12.639.933       |
| 2014         | 349.360  | 513.901                                   | 74.323                                       | 11.482.750                                       | 188.543  | 203.038  | 136.393  | 259.299  | 13.207.608       |
| 2015         | 348.845  | 533.855                                   | 53.263                                       | 11.818.474                                       | 171.181  | 210.426  | 139.799  | 250.403  | 13.526.245       |
| % 11/10      | -0,6   | 7,6                                       | 44,4   | -3,8   | -25,5  | -8,9   | -28,5  | 114,3  | -3,4             |
| % 12/11      | -5,5   | 1,6                                       | 6,0  | -3,0   | -43,0  | 62,7   | 33,4   | 0,7  | -2,4             |
| % 13/12      | 1,3  | -0,8                                      | -0,1   | 2,2  | -2,4   | -54,5  | -10,9  | 3,7  | -0,2             |
| % 14/13      | 3,8  | 3,0                                       | 2,7  | 4,8  | -18,3  | -1,6   | 39,0   | 6,2  | 4,5              |
| % 15/14      | -0,1   | 3,9                                       | -28,3  | 2,9  | -9,2   | 3,6  | 2,5  | -3,4   | 2,4              |

Lurralde Historikoei dagozkien datuak III.2 eranskineko A4, B4, G4 koadroetan

Información correspondiente a los Territorios Históricos en los cuadros A4, B4, G4 del anexo III.2

**KOADROA / CUADRO IV.91**

Gastu-aurrekontuko kapitulu nabarmenena transferentzia arruntena izan zen, foru-aldundiek egindako gastu osoaren 87 baino gehiago bildu baitzuen kapitulu horrek. Kapitulu horrek foru-aldundien gastuko aurrekontu-sail handiena (Euskadiko Ogasun Orokorrari egindako ekarpenak, aurreko kapituluetan azaldutakoak) eta beste konpromiso instituzional batzuk jasotzen ditu.

## 5. AUZITEGI EKONOMIKO-ADMINISTRATIBOAK

Arabako Administrazio Juridikoko Erakundeak ekonomiaren eta administrazioaren alorretako ebazteko zeuden 346 erreklamazioekin hasi zuen 2015eko ekitaldia. Ekitaldi horretan zehar, 256 erreklamazio berri onartu ditu izapidetzeko, eta 246 ebatzi ditu. Abenduaren 31n, 356 geratzen ziren ebazteko.

Ekitaldian irekitako eta itxitako erreklamazioen kopurua aurreko hiru urteen antzekoa izan da.

Guztiz edo zati batean onartu ez diren erreklamazioetatik urtean ebatzitako % 11,79 auzitara eraman dira Euskal Herriko Justizia Auzitegi Nagusiaren aurrera eta Auzitegi horrek, ekitaldi horretan, Administrazio Erakunde Juridikitik etorritako administrazioarekiko auzien %

El capítulo más destacado, en lo que se refiere a gasto, fue el de transferencias corrientes que supuso más del 87% del gasto total de las Diputaciones Forales. En este capítulo se incluye la partida de gasto más importante de las Diputaciones Forales: las aportaciones a la Hacienda General del País Vasco, ya comentada en capítulos anteriores, además de otros compromisos institucionales.

## 5. LOS TRIBUNALES ECONÓMICO-ADMINISTRATIVOS

El Organismo Jurídico Administrativo de Álava inició el año 2015 con un stock de 346 reclamaciones económico-administrativas pendientes de resolución. A lo largo del ejercicio admitió a trámite 256 reclamaciones nuevas y resolvió 246. A 31 de diciembre quedaban pendientes de resolución 356 reclamaciones.

El volumen de reclamaciones abiertas y cerradas durante el ejercicio ha sido similar al de los tres ejercicios precedentes.

De las reclamaciones desestimadas en todo o en parte, mantuvieron su disenso ante el Tribunal Superior de Justicia del País Vasco el 11,79 % de las resueltas en el año, y este Tribunal, por su parte, sentenció durante el ejercicio, desestimando el 65,54% de los procedimientos contencioso-administrativos procedentes del Organismo Jurídico

65,54 errefusatu zituen.

Bizkaiko Foru Auzitegi Ekonomiko Administratiboaren jarduerari dagokionez, 2015ean 1.345 erreklamazio jarri dira; aurreko urtekoen aldean beherakada izanda, % 21 gutxiago baitira. Izan ere, aurreko urtean 1.703 erreklamazio aurkeztu ziren.

Beharakada hori kontzeptu guztietan gertatuta da, orokorrean. Azpimarratzekoa da zeharkako zergetan izandako jaitsiera: aurreko urtean 386 erreklamazio jarri ziren, eta 2015ean 244 jarri dira, % 37 gutxiago. Zuzeneko zergetan, halaber, aurreko urtean baino 214 erreklamazio gutxiago aurkeztu dira, eta horrenbestez % 20 gutxituta da kopurua.

Gipuzkoako Foru Auzitegi Ekonomiko Administratiboaren jarduerari dagokionez, 2015ean 1.012 erreklamazio jarri dira eta 891 ebatzi dira.

Administrativo.

En cuanto a la actividad del Tribunal Económico-Administrativo Foral de Bizkaia durante el año 2015 el número de reclamaciones interpuestas asciende a 1.345 lo que supone un descenso del 21% respecto a las 1.703 presentadas el año anterior.

Esta disminución ha afectado a todos los conceptos, en general. Cabe destacar, la disminución experimentada en los impuestos indirectos que frente a las 386 reclamaciones del año anterior, suman en 2015, 244, un 37% menos. En la misma dirección, en los impuestos directos se produce una disminución de 214 reclamaciones interpuestas menos respecto al año anterior, lo que supone un 20%.

En cuanto a la actividad del Tribunal Económico-Administrativo Foral de Gipuzkoa en 2015 se han interpuesto 1.012 reclamaciones y se han resuelto 891 reclamaciones.

**EKONOMIA-ARDURALARITZAKO EPAITEGIAK: 2015EAN JASOTAKO ETA EBATZITAKO ERREKLAMAZIO KOPURUA**  
**TRIBUNALES ECONÓMICO-ADMINISTRATIVOS: NÚMERO DE RECLAMACIONES RECIBIDAS Y RESUELTAS EN 2015**

|  | ARABA / ÁLAVA |      |     | BIZKAIA |      |     | GIPUZKOA |      |     | GUZTIRA / TOTAL |      |      |
|--|---------------|------|-----|---------|------|-----|----------|------|-----|-----------------|------|------|
| <b>zuzeneko zergak</b><br>impuestos directos   | 164           | 64%  | 11% | 842     | 63%  | 58% | 456      | 45%  | 31% | 1.462           | 56%  | 100% |
| <b>zeharkako zergak</b><br>impuestos indirectos  | 46            | 18%  | 11% | 244     | 18%  | 58% | 133      | 13%  | 31% | 423             | 16%  | 100% |
| <b>udal zergak, tasak eta best. sarrerak</b><br>tributos locales, tasas y otros ingresos | 46            | 18%  | 6%  | 259     | 19%  | 36% | 423      | 42%  | 58% | 728             | 28%  | 100% |
| <b>JASOTAKOEN TOTALA</b><br>TOTAL RECIBIDAS  | 256           | 100% | 10% | 1.345   | 100% | 51% | 1.012    | 100% | 39% | 2.613           | 100% | 100% |
| <b>zuzeneko zergak</b><br>impuestos directos   | 158           | 64%  | 11% | 965     | 64%  | 66% | 329      | 34%  | 23% | 1.452           | 53%  | 100% |
| <b>zeharkako zergak</b><br>impuestos indirectos  | 37            | 15%  | 7%  | 328     | 22%  | 64% | 151      | 16%  | 29% | 516             | 19%  | 100% |
| <b>udal zergak, tasak eta best. sarrerak</b><br>tributos locales, tasas y otros ingresos | 51            | 21%  | 7%  | 222     | 15%  | 29% | 491      | 51%  | 64% | 764             | 28%  | 100% |
| <b>EBATZITAKOEN TOTALA</b><br>TOTAL RESUELTAS  | 246           | 100% | 9%  | 1.515   | 100% | 55% | 971      | 100% | 36% | 2.732           | 100% | 100% |

**KOADROA / CUADRO IV.92**

Bestalde, Euskadiko Ekonomia-Arduralaritzako Epaitegiak 2015ean 1.428 erreklamazio jaso zituen, hots, aurreko uretearen aldean % 19,2 gutxiago.

Alabaina, ebatzitako erreklamazioen kopuruak 1.615 ebatzi ziren, horrek Epaitegiak guztira hartutako erabakien kopuruan % 17,7ko jaitsiera adierazten

Por otra parte, el Tribunal Económico-Administrativo de Euskadi recibió 1428 reclamaciones en el 2015, un 19,2 % menos que en el ejercicio anterior.

El número de reclamaciones resueltas fue de 1615, lo cual implica una reducción del 17,7 % en el total de acuerdos adoptados por el



duelarik.

Ordaindu gabeko trafiko-isunen betearazpenerako luzatutako premiamenduzko probidentzien aurkako erreklamazioek hartu zuten Epaitegiaren lanaren zati handi bat, bai aurkeztutako erreklamazioei dagokienez, 1.121, bai ebatzitakoei dagokienez, 1.351.

2015. urtean, Enbargo Eginbidearen aurkako 195 erreklamazio sartu ziren, hau da, aurreko urtearekin alderatuta, % 33,9 gutxiago.

2015ean zehar ebatzitako erreklamazioen artean, onartutakoak % 13,9 izan ziren; 2014an, aldiz, % 17,0 izan ziren.

Hartutako 1.615 erabakien artean, 1.255 aurreko ekitaldietan jarritako erreklamazioen ingurukoak izan ziren; gainontzekoak, aldiz, 2015ean aurkeztutako erreklamazioen gainekoak izan dira.

Azkenik, 2015aren bukaeran ebazteke zeuden erreklamazioak 1.230 ziren, eta gehienak urte hartan bertan aurkeztuak ziren.

Tribunal, respecto del ejercicio anterior.

Los recursos contra Providencias de Apremio dictadas en ejecución de multas de tráfico impagadas en periodo voluntario siguen ocupando buena parte del trabajo del Tribunal, tanto en cuanto a las reclamaciones interpuestas, 1.121, como a las resueltas, 1.351.

Durante el año 2015 tuvieron entrada en el Tribunal 195 reclamaciones contra Diligencias de Embargo, es decir, un 33,9 % menos que el año anterior.

De las reclamaciones resueltas durante el año 2015 el porcentaje de las estimadas fue del 13,9%, mientras que durante 2014 dicho porcentaje fue del 17,0%.

De las 1615 resoluciones adoptadas, 1255 se referían a reclamaciones interpuestas en ejercicios anteriores, mientras que el resto se referían a reclamaciones presentadas en el 2015.

Finalmente, el número de reclamaciones pendientes de resolver a finales de 2015, ascendió a 1.230, la mayoría interpuestas en ese mismo año.

**EUSKADIKO EKONOMIA-ARDURALARITZAKO EPAITEGIA. JASOTAKO ETA EBATZITAKO ERREKLAMAZIO KOPURUA**  
**TRIBUNAL ECONÓMICO-ADMINISTRATIVO DE EUSKADI. NÚMERO DE RECLAMACIONES RECIBIDAS Y RESUELTAS**

|  | 2011         | 2012         | 2013         | 2014         | 2015         | % Δ 2012     | % Δ 2013     | % Δ 2014     | % Δ 2015     |
|--|--------------|--------------|--------------|--------------|--------------|--------------|--------------|--------------|--------------|
| <b>Enbargo eginbideak</b><br>Diligencias de embargo  | 222          | 252          | 233          | 295          | 195          | 13,5         | -7,5         | 26,6         | -33,9        |
| <b>Trafiko isunak</b><br>Multas de tráfico           | 1.467        | 2.005        | 1.558        | 1.463        | 1.121        | 36,7         | -22,3        | -6,1         | -23,4        |
| <b>Beste erreklamazioak</b><br>Otras                 | 43           | 25           | 54           | 10           | 112          | -41,9        | 116,0        | -81,5        | 1.020,0      |
| <b>JASOTAKOEN TOTALA</b><br><b>TOTAL RECIBIDAS</b>   | <b>1.732</b> | <b>2.282</b> | <b>1.845</b> | <b>1.768</b> | <b>1.428</b> | <b>31,8</b>  | <b>-19,1</b> | <b>-4,2</b>  | <b>-19,2</b> |
| <b>Enbargo eginbideak</b><br>Diligencias de embargo  | 962          | 232          | 251          | 248          | 215          | -75,9        | 8,2          | -1,2         | -13,3        |
| <b>Trafiko isunak</b><br>Multas de tráfico           | 1.979        | 784          | 2.122        | 1.702        | 1.351        | -60,4        | 170,7        | -19,8        | -20,6        |
| <b>Beste erreklamazioak</b><br>Otras                 | 24           | 39           | 22           | 12           | 49           | 62,5         | -43,6        | -45,5        | 308,3        |
| <b>EBATZITAKOEN TOTALA</b><br><b>TOTAL RESUELTAS</b> | <b>2.965</b> | <b>1.055</b> | <b>2.395</b> | <b>1.962</b> | <b>1.615</b> | <b>-64,4</b> | <b>127,0</b> | <b>-18,1</b> | <b>-17,7</b> |

**KOADROA / CUADRO IV.93**



## V. Kapituluia

### EAEko Toki Ogasunak

#### Capítulo V

#### Haciendas Locales en el País Vasco

##### 1. SARRERA

2015ean, udal-zergen alorrean, derrigorrezko hiru zergei eragin dieten aldaketa nabarmenik ez dago : Ondasun Higiezinen gaineko Zerga, Ekonomia-jardueren gaineko Zerga eta Trakzio Mekanikoko Ibilgailuen gaineko Zerga.

Jarduera Ekonomikoen gaineko Zergari dagokionez, zerga hori ordaindu behar duten zergadun gehientzako salbuespena mantendu da, aurreko ekitaldietan bezala.

##### 1. INTRODUCCIÓN

En el año 2015, no existen modificaciones significativas en lo que respecta a los impuestos locales que afectan a los tres impuestos de exacción obligatoria: Impuesto sobre Bienes Inmuebles, Impuesto sobre Actividades Económicas e Impuesto sobre Vehículos de Tracción Mecánica.

Con relación al Impuesto sobre Actividades Económicas, al igual que en ejercicios precedentes se mantiene la exención para la gran mayoría de los contribuyentes sujetos a este gravamen.

OHZri dagokionez, ez dago arau aldaketa aipagarriarik urtean aplikatu beharreko kargatasarako udalerrri bakoitzean ezarritakoetatik harago.

## **2. EAE-KO TOKI-OGASUNEN FINANTZAKETA**

### **2.a. Sarrera. EAEko Toki Ogasunen baliabideak**

Txosten honen I. kapituluak Euskal Autonomia Erkidegoak dituen zerga-eskumenak zehaztu dira, baita zerga-sistema osatzen duen zerga bakoitzaren lotura-puntuak ere, Toki Ogasunen esparrua osatzen dutenak bereziki. Hala ere, EAEko udalerrien finantza-sistema aztertzea komeni da, lurralde erkidean indarrean dagoen sistemarekin lotu behar delako. Era horretara osatuko da txosten honek Euskal Ogasunari buruz eman nahi duen ikuspegi orokorra.

Toki-sektore publikoko finantzen jarduna arautzeko orduan erabiltzen den arau-esparruan Foru Arau hauexek dira oinarri, denak ere, toki-administrazioetako ogasunak arautzekoak: Arabako 41/1989 Foru Araua, Bizkaiko 9/2005 Foru Araua eta Gipuzkoako 11/1989 Foru Araua. Aipatutako arau horiek autonomia-printzipio eraginkorrak egiteko eta udal-finantzen burujabetasuna lortzeko finantza-sistema bideratzen dute. Ondorioz, toki-sektoreek finantza-tutoretza txikiagoa behar dute gaur egun. Hori bera gertatu da lurralde erkidean ere.

Ekonomia Itunean, 2002koan, 48. artikulua (lehen 45. artikulua zen) hauxe dio: "Toki-erakundeen eremuan Estatuak une bakoitzean egikaritzen dituen finantza-tutoretzako ahalmenak foru-aldundiei dagozkie; horrek ez du esan nahi, inola ere, EAEko toki-erakundeen autonomia araubide erkidea duten toki-erakundeena baino txikiagoa izango denik".

Beraz, baterako erantzukizun-sistema ezarri da. Horren bidez, toki-korporazioek beren finantza-baliabideak lortzeko eta erabiltzeko prozesuan parte har dezakete. Era berean, baliabide horien kopurua erabaki eta hura

Con respecto al IBI no existen modificaciones normativas a reseñar más allá de los cambios que puedan establecerse en cada municipio para el tipo de gravamen anual aplicable.

## **2. LA FINANCIACIÓN DE LAS HACIENDAS LOCALES EN EL PAÍS VASCO**

### **2.a. Introducción. Los recursos de las haciendas locales en el País Vasco**

En el Capítulo I de este Informe se detallan las competencias del País Vasco en materia tributaria y los puntos de conexión existentes en cada uno de los tributos que configuran el sistema tributario y, en particular, los que integran el área de las Haciendas Locales. No obstante, es interesante analizar el sistema de financiación de los Municipios del País Vasco, relacionándolo con el sistema vigente en Territorio Común y completando la visión de conjunto que este Informe pretende ofrecer sobre la Hacienda Vasca.

El marco normativo de la actividad financiera del sector público local reside en la Norma Foral 41/1989 de Álava, la Norma Foral 9/2005 de Bizkaia y la Norma Foral 11/1989 de Gipuzkoa, reguladoras de las Haciendas Locales. Estas normas ordenan un sistema financiero encaminado a la efectiva realización de los principios de autonomía y suficiencia financiera municipal, lo que ha supuesto en la práctica una disminución de la tutela financiera sobre el sector local. Disminución que también se ha producido en el ámbito del territorio común.

En el artículo 48 del Concierto 2002 (antes artículo 45) se establece que "las facultades de tutela financiera que en cada momento desempeña el Estado en materia de imposición y ordenación de los tributos y precios públicos de las Entidades Locales corresponderán a las respectivas Diputaciones Forales, sin que ello pueda significar en modo alguno, un nivel de autonomía de las Entidades locales vascas inferior al que tengan las de régimen común".

Se ha establecido, por tanto, un sistema de corresponsabilidad, que permite a las Corporaciones Locales participar en el proceso de obtención y empleo de sus recursos financieros y, en la determinación de su volumen y en la libre organización de su

gastatzeko era antolatu dezakete, nahi erara.

Toki-ogasunei buruzko foru-arauek tokiko baliabide-sistema ezarri dute. Sistema horrek baliabide-iturri hauek ditu oinarrian:

- Zerga-alorrekoak ez diren baliabideak edo zuzenbide pribatukoak. Toki-erakundeek kredituak eskura ditzakete, inbertsiokoak ez diren gastuak finantzatzeko; esaterako, aurrekontuen likidazioetan izandako defizitak estaltzeko, eta, premiazko eta urgentziazko arazoak gertatzen badira, gastu arruntei aurre egiteko. Aurrekontu-aldaketako espedienteen bidez eskura ditzakete kreditu horiek. Halaber, diruzaintzako eragiketak egin ditzakete, ekitaldiaren amaierako dataz haragoko epemugaz. Horrez gain, beste diru-sarrera batzuk lor ditzakete, bai ondarezko edo zuzenbide pribatuko eragiketak eginez, bai haien eskumenpeko isunetatik eta zehapenetatik dirua eskuratuz.
- Zerga-baliabideak. Zerga, tasak eta zerga bereziak ezberdinak direla kontuan hartu eta aldaketarik garrantzitsuenak atal honetan gertatu direla esan behar da. Horrek udalerrriak tokiko finantza-sisteman parte hartzera eta horretaz arduratzera bultzatu ditu.

Hamar zerga zeuden lehen, orain berriz, bost. Horietako bi, hots, Eraikuntza, Instalazio eta Obren gaineko Zerga eta Hiri-lurren Balio-gehitzearen gaineko udal-zerga aukerazkoak dira Udalarentzat. Ondasun Higiezinaren gaineko Zergak, Ekonomia-jardueren gaineko Zergak eta Trakzio Mekanikoko Ibilgailuen gainekoak, berriz, derrigorrezkoak dira; ez dute zerga ezartzeko erabakirik behar, zerga-elementuren bat aldatu nahi ez badute behintzat. Beste kontzeptu bat ere sortu da: prezio publikoa. Tokiko finantza-araubidea dinamizatzea eta hari errealitate ekonomikora egokitzeko ahalmena ematea da kontzeptu horren helburua.

gasto.

Las Normas Forales de Haciendas Locales establecen un sistema de recursos locales basado en tres fuentes de recursos diferentes:

- Recursos no tributarios o de derecho privado. Las Entidades Locales pueden acceder al crédito para los supuestos distintos a la financiación de los gastos de inversión, cuales son la cobertura del déficit en la liquidación de sus presupuestos y la financiación en casos extremos, por razones de necesidad y urgencia, de gastos corrientes por la vía de los expedientes de modificación presupuestaria. Pueden concertar operaciones de tesorería con vencimiento posterior a la fecha de cierre de un ejercicio. Además, podrán obtener otros ingresos procedentes de su patrimonio o de derecho privado, así como de las multas y sanciones en el ámbito de sus competencias.
- Recursos tributarios. En este apartado, partiendo de la distinción entre impuestos, tasas y contribuciones especiales, es donde se han producido los cambios más importantes, favoreciendo la participación y compromiso de los Municipios en el sistema financiero local.

De los diez impuestos existentes se ha pasado a cinco, teniendo dos de ellos, el Impuesto sobre Construcciones, Instalaciones y Obras y el Impuesto Municipal sobre el Incremento de Valor de los Terrenos de Naturaleza Urbana, carácter potestativo para el Municipio. Mientras los Impuestos sobre Bienes Inmuebles, sobre Actividades Económicas y sobre Vehículos de Tracción Mecánica son de exacción obligatoria y no necesitan acuerdo de imposición, salvo que deseen modificar alguno de los elementos del Impuesto. Se ha instrumentado también un nuevo concepto, el precio público, con el fin de dotar al régimen financiero local de un mayor dinamismo y capacidad de adaptación a la realidad económica.

- Zerga itunduetan, itundu gabekoetan eta beste diru-sarrera publikoetan parte hartzea. Toki-erakundeen finantza-kaudimena bermatzen duen mekanismo automatikoa da. Kaudimen hori konstituzio-zuzenbideak eman dio. Osaera materialari dagokionez esan behar da bilketa likidoaren ehuneko bat dela.

## 2.b. Arau orokorrak

EAEko tokiko finantza-sistemaren ildo nagusiak azaroaren 25eko 27/1983 Legean daude jasota, lege hori baita Autonomia Erkidego Osorako Erakundeen eta bertako lurralde historikoetako Foru Erakundeen arteko Harremani buruzkoan (LHL).

Arau horren bigarren xedapen gehigarriak arautzen duenez, udalerrri guztiek, tokiko inbertsio- eta ekipamendu-premiei erantzun ahal izateko, gutxieneko baliabide-maila bat izan behar dute bermatuta, eta maila hori ez da inoiz ere araubide erkideak ezarritako baliabide-maila baino txikiagoa izango; horrez gainera, obra eta zerbitzuen foru-planen aurrekontuko diru-hornidura ere izango dute. Arau horretako 7.a).5 artikulua dioenez, plan horiek idaztea lurralde historikoen foru-organoei dagokie.

Foru-aldundiei dagozkien esleipen ekonomiko eta finantza-tutoretzaren ereduak bete egiten du argi eta garbi Ekonomia Ituneko 48. artikuluan xedatutakoa. Horrenbestez, eredu horren helburua da Euskal Autonomia Erkidegoko Ogasun Nagusia, batetik, eta foru-organoen eta toki-erakundeen ogasunak, bestetik, elkarren artean erabat artikulatzea. Hori lortzeko, aipatutako erakunde horiek Dirubideen Euskal Kontseiluak (27/1983 Legeak berak sortua) ezarri bezala erabili beharko dituzte irizpideak; hots, EAEko erakunde erkideek aurrekontu-prozedura eta kontabilitate publikoan (Bigarren Xedapen Gehigarria, 3.1) erabilitako irizpide berdinak erabili beharko dituzte.

Era berean, toki-erakundeek itundu nahi dituzten urtebetetik gorako kreditu-eragiketak lurralde historikoenekin eta Autonomia Erkidegoaren zorpetze-

- Participación en los tributos concertados, no concertados y demás ingresos públicos. Se configura como un mecanismo automático que garantiza la suficiencia financiera de las Entidades Locales, derivada de su consideración como derecho constitucional. Materialmente está constituida por un porcentaje sobre la recaudación líquida.

## 2.b. Normativa general

Las líneas generales del sistema de financiación local en el País Vasco se hallan contenidas en la Ley 27/1983, de 25 de noviembre, de Relaciones entre las Instituciones Comunes de la Comunidad Autónoma y los Órganos Forales de sus Territorios Históricos (LTH).

Esta norma establece, en su Disposición Adicional Segunda, que el conjunto de los Municipios tiene garantizado un nivel de recursos no inferior al que le pudiera corresponder por aplicación de la legislación de régimen común, así como la dotación presupuestaria de los oportunos Planes Forales de Obras y Servicios, cuya redacción y aprobación es competencia exclusiva de los Órganos Forales de los Territorios Históricos, artículo 7.a).5, para atender a las necesidades de inversión y equipamiento local.

En coherencia con este modelo de asignación económica y de tutela financiera que corresponde a las Diputaciones Forales, en clara sintonía con lo establecido en el artículo 48 del Concerto Económico, y a los efectos de conseguir una plena articulación de la Hacienda General del País Vasco con las Haciendas de los Órganos Forales y de los Entes Locales, se establece que éstos deberán aplicar, en la forma que determine el Consejo Vasco de Finanzas (órgano creado por la propia Ley 27/1983), criterios homogéneos a los utilizados por las Instituciones Comunes de la Comunidad Autónoma en materia de procedimiento presupuestario y contabilidad pública (Disposición Adicional Segunda 3.1).

Así mismo, las operaciones a crédito superior a un año que deseen concertar los Entes Locales, se coordinarán y armonizarán con las de los Territorios Históricos y con la política

politikarekin koordinatuko eta harmonizatuko dira, Herri Dirubideen Euskal Kontseiluaren baitan (Bigarren Xedapen Gehigarria, 3.2).

Arauk ez du, hertsiki, tokiko finantza-sistema sortu, aitzitik, udal-eremura zabaldu ditu foru-erakundeen eta erakunde erkideen finantza-irizpide orokorrak. Irizpide horiek Dirubideen Euskal Kontseiluak erabaki behar ditu.

Martxoaren 23ko 2/2007 Legearen bidez, Euskal Autonomia Erkidegoaren aurrekontuak finantzatzeko foru-aldundiek 2007-2011 aldian egingo dituzten ekarpenak zehazterakoan erabiliko den metodologia onartu zen. Lege horrek, hain zuzen ere, honako hau ezartzen du Laugarren Xedapen Gehigarriaren 1. paragrafoan: "Lurralde historikoetako foru-erakundeak, Ekonomia Itunean eta azaroaren 25eko 27/1983 Legean onartuta dituzten eskumenak ere baztertu gabe, arrisku partekatuen irizpidez baliatuko dira lurralde historikoei dagozkien zerga itunduetan toki-erakundeen parte-hartzea urtero ezartzeko garaian".

Horrez gain, Dirubideen Euskal Kontseiluak, Laugarren Xedapen Gehigarriko 2. paragrafoan, gomendioa egiten die lurralde historikoetako foru-organoei, ondoren zehaztuko den adierazpenaren emaitzaren % 54,70 erabil dezaten, gutxienez, beren menpeko toki-erakundeentzat; hona hemen adierazpena:

$$RD_i - DF_i$$

hor:

$RD_i$  lurralde historikoaren baliabide erabilgarriak dira, honela zehaztuta:

$$RD_i = (R_i - D_i - P_i - AG_i - T_i \pm FG_i)$$

Azpi-indizeak i: Lurralde Historikoa.

$R_i$ : Ekonomia Itunaren kudeaketatik sortu eta banaketa-gai diren diru-sarrerak dira:

- Zerga itunduak direla-eta egindako diru-bilketa.
- Zerga itunduak direla-eta sortutako interes likidoak.

de endeudamiento de la Comunidad Autónoma en el seno del Consejo Vasco de Finanzas (Disposición Adicional Segunda 3.2).

Lejos de concebir un sistema financiero estrictamente local, la norma ha extendido al ámbito municipal los criterios generales de financiación entre las distintas Instituciones Comunes y Forales, que han de determinarse en el Consejo Vasco de Finanzas.

La Ley 2/2007, de 23 de marzo, por la que se aprueba la metodología de determinación de las Aportaciones de las Diputaciones Forales a la financiación de los Presupuestos de la Comunidad Autónoma del País Vasco aplicable al período 2007-2011, establece en el apartado 1 de la Disposición Adicional Cuarta que los Órganos Forales de los Territorios Históricos, y sin perjuicio de sus facultades reconocidas en el Concierto Económico y la Ley 27/1983, de 25 de noviembre, utilizarán el criterio de riesgo compartido al establecer anualmente la participación de los Entes Locales en los ingresos concertados correspondientes a los Territorios Históricos.

Además, el Consejo Vasco de Finanzas, apartado 2 de la Disposición Adicional Cuarta, recomienda a los Órganos Forales que destinen a los Entes Locales de ellos dependientes, en concepto de participación en la recaudación por tributos concertados, como mínimo el 54,70% del resultado de la siguiente expresión:

$$RD_i - DF_i$$

siendo:

$RD_i$  los recursos disponibles del territorio histórico, definidos por:

$$RD_i = (R_i - D_i - P_i - AG_i - T_i \pm FG_i)$$

Subíndice i: Territorio Histórico.

$R_i$ : son los ingresos derivados de la gestión del Concierto Económico sujetos a reparto:

- Recaudación por tributos concertados.
- Intereses líquidos por razón de tributos concertados.

$D_i$ : Kupoaren metodologiatik sortutako egokitzapenak dira:

- Estatuari ordaintzeko kupo likidoa.
- Kupoaren metodologiaren konpentsazioak.
- Ertzaintza handitzea.
- Euskadiri eskumen berri batzuk eskualdatzea.

$P_i$ : Kenkari bereziak.

$AG_i$ : Erakunde erkideentzako ekarpen orokorra.

$T_i$ : erakunde erkideek foru-organoei egin eta metodologia honetako 10. artikuluan aipatutako eskualdaketa berrien balioespena.

$FG_i$ : Egokitzapenerako Funts Orokor garbia.

$DF_i$ : Ondorengo kenkarien batuketa:

- Gizarte Segurantzako erakunde kudeatzaileei lotutako eskualdaketak finantzatzeko kenkaria, eskumen hori baliatzea foru-erakundeei dagokienean.
- Joan zen 1997-2001 bosturtekoan foru-organoei eskualdatutako eskumenak finantzatzeko kenkaria.
- BEZarekin ordezkatu diren diru-sarrerren konpentsazioko kenkaria.
- Kenkari horiek ekitaldi bakoitzerako eguneratuko dira eguneratzeko indizea aplikatuta:  $RD_i^t/RD_i^0$ . Hor,  $RD_i^t$  t ekitaldian i lurraldeko baliabide erabilgarriak dira, eta  $RD_i^0$  2007 oinarriko urtean.

## **2.c. Lurralde historiko bakoitzeko toki-finantzaketa**

### **2.c.1. Arabako Lurralde Historikoa**

Abenduaren 23ko Diputatuen Kontseiluaren 64/2014 Foru Dekretuak onaruz zituen Arabako Lurralde Historikoko 2014ko aurrekontuen 2015erako luzapena. Luzatutako aurrekontuari araubide juridiko hau aplikatu behar zaio: abenduaren 18ko

$D_i$ : son los ajustes procedentes de la metodología del Cupo:

- Cupo líquido al Estado.
- Compensaciones de la metodología de Cupo.
- Ampliaciones de la Policía Autónoma.
- Traspaso de nuevas competencias al País Vasco.

$P_i$ : Deducciones especiales.

$AG_i$ : Aportación General a las instituciones comunes.

$T_i$ : valoración de los nuevos traspasos desde las instituciones comunes a los órganos forales a los que se refiere el artículo 10 de la presente metodología.

$FG_i$ : Fondo General de Ajuste neto.

$DF_i$ : Suma de las siguientes deducciones:

- Deducción para financiar los traspasos asociados a las entidades gestoras de la Seguridad Social, cuando el ejercicio de la competencia corresponde a las instituciones forales.
- Deducción para financiar los traspasos de competencias a los órganos forales efectuados en el quinquenio 1997-2001.
- Deducción por la compensación por ingresos sustituidos por el IVA.
- Estas deducciones se actualizarán para cada ejercicio por aplicación del siguiente índice de actualización:  $RD_i^t/RD_i^0$ . Donde,  $RD_i^t$  son los recursos disponibles del territorio i en el ejercicio t, y  $RD_i^0$  en el año base 2007.

## **2.c. Financiación local en cada Territorio Histórico**

### **2.c.1. Territorio Histórico de Álava**

El Decreto Foral 64/2014 del Consejo de Diputados de 23 de diciembre, aprueba la prórroga para 2015 de los Presupuestos del Territorio Histórico de Álava del ejercicio 2014. El régimen jurídico aplicable al Presupuesto prorrogado es el contenido en el

53/1992 Foru Arauak, Ekonomia eta Aurrekontu Araubidearenak, 87. artikuluan jasotzen duena, abenduaren 18ko 40/2013 Foru Arauak, 2014ko ekitaldirako aurrekontua gauzatzekoak ezarritakoarekin osatua.

Indarrean dagoen araudiari eta aurreikusitako diru-sarrerei jarraiki, toki-erakundeen finantzaketarako foru-funtsa, TEFFF, 186.584 mila eurokoa da. Udalek itundu gabeko zergetan duten partaidetza nola ordaindu zehazteko orduan (2002ko Ekonomia Itunaren 51. artikulua), Estatuko Administrazioak ezarri zituen kopuru eta epe berberak finkatu dira. Indarreko araudiaren eta aurreikusitako diru-sarreraren arabera, Obra eta Zerbitzuen Foru Planak 13.200 mila euroko aurrekontua du.

Ekainaren 30eko 19/1997 Foru Arauak arautzen du itundutako diru-sarreraren toki-erakundeek (koadrilak, udalak eta kontzejuak) zein eratako partaidetza duten. Foru-arau horren III. tituluan zehazten da toki-erakundeen finantzaketarako foru-funtsaren zenbatekoa nola banandu behar den urtero. Ekitaldi bakoitzerako funts-hornidura lurralde historikoaren baliabide erabilgarrien % 52,3 izan behar da, gutxienez. Toki-erakundeek funts horretatik jasotzen dituzten ekarpenak aurrekontuko zenbatekoaren kargura egiten dira. Kopuru horiek beren ogasunen baliabide arruntak dira, erabilera librekoak eta baldintzarik gabekoak, toki-araubideko araudiaren arabera toki-erakundeek eskaini beharreko zerbitzu guztiei eutsi ahal izateko.

Lau partaidetza-mota hauek daude:

- a) Zerbitzuak eskaintzeagatik ematen zaien partaidetza, baldin eta zerbitzu horiek Arabako Foru Aldunditik Arabako toki-erakundeetara pasatakoak badira.
- b) Koadrila bakoitzari ematen zaion partaidetza-kopuru finkoa, 67.613,86 eurokoa, eta gastu konkretuetarako koadrilei emandako beste diru-hornidura batzuk.
- c) Kontzejuen, udalen eta koadrilen oinarritzko partaidetza: aurreko bi partaidetzak kenduta daudela, TEFFen % 27. Biztanleria-gune bakoitzak ematen

artículo 87 de la Norma Foral 53/1992, de 18 de diciembre de Régimen Económico y Presupuestario, completado con lo establecido en la Norma Foral 40/2013, de 18 de diciembre, de ejecución presupuestaria para el ejercicio 2014.

El Fondo Foral de Financiación para las Entidades Locales, FOFEL, se fija en 186.584 miles de euros, conforme a la normativa vigente y los ingresos previstos. El abono de las participaciones municipales en los tributos no concertados (artículo 51 del Concierto Económico de 2002) se ordena por los mismos importes y periodicidad con que se libra por parte de la Administración del Estado. El Plan Foral de Obras y Servicios se presupuesta en 13.200 miles de euros, de acuerdo con la normativa vigente y los ingresos previstos.

La Norma Foral 19/1997, de 30 de junio, recoge la participación de las Entidades Locales (Cuadrillas, Ayuntamientos y Concejos) en la imposición concertada. Su Título III está dedicado a la distribución anual del importe de la dotación del Fondo Foral de Financiación de las Entidades Locales, dotado para cada ejercicio con, al menos, el 52,3% de los recursos disponibles del Territorio Histórico. Las aportaciones que reciben del Fondo las Entidades Locales, con cargo a la cantidad presupuestada, constituyen un recurso ordinario de sus respectivas Haciendas, de libre disposición y no condicionado para el sostenimiento de todos los servicios que deben prestar conforme a la legislación de régimen local.

Se distinguen cuatro tipos de participaciones:

- a) Participación por la prestación de servicios, que, en su caso, se traspasen desde la Diputación Foral de Álava a las Entidades Locales alavesas.
- b) Participación fija de 67.613,86 euros a cada Cuadrilla y otras dotaciones a las Cuadrillas, afectadas a la financiación de gastos concretos.
- c) Participación básica de Concejos, Ayuntamientos y Cuadrillas: 27% del FOFEL una vez deducidas las dos participaciones anteriores. Se calcula en



dituen oinarritzko toki-zerbitzu publikoen arabera kalkulatzeko da. Honela banatzen da zerbitzu bakoitzari esleitutako zenbatekoa: gune bakoitzaren biztanle-indizeari erreparatuta, eta, zerbitzu-eremuaren sakabanatze-indizeari begiratuta. Halaber, kontuan hartzen dira derrigorrezko hezkuntza indizea eta osasun-zerbitzuen hartzaile potentzialen kopurua. Zerbitzu bakoitzari dagokion zenbatekoa zehaztu ondoren, zerbitzua emango duen toki-erakundeari ematen zaio.

d) Udalek partaidetza osagarria izango dute bakoitzak bere tamainaren arabera eman beharreko udal-zerbitzuen garrantzia aintzakotzat hartuta: aurreko a) eta b) partaidetzak kenduta daudela, TEFFen % 73. Abenduaren 20ko 17/2011 Foru Arauak, hamargarren xedapen gehigarrian, xedapen iragankor berri bat gehitzen dio ekainaren 30eko 19/1997 Foru Arauari. Xedapen horretan, bederatzigarren xedapen gehigarriko 2 b) idatz-zatian aipatzen den 10 urteko epean, partaidetza osagarriaren kargura udal bakoitzari dagokion esleipena arautzen da, modu honetan:

1) 21.035,42 euro finko udal bakoitzari.

2) Gainerakoa:

- % 59, udalerririk bakoitzaren zuzenbidezko biztanle-kopuruaren arabera.
- % 5, udalerririk bakoitzaren per capita ahalegin fiskalaren arabera, zuzenbidezko biztanleriaz haztatuta.
- % 12,25 banatuko da, zuzenbidezko biztanleei erreparatuta, 1.000 biztanletik gorako udalen artean.
- % 9,5 banatuko da, zuzenbidezko biztanleei erreparatuta, 5.000 biztanletik gorako udalen artean.

función de la prestación de los servicios públicos locales básicos de cada núcleo de población. La cantidad resultante se distribuye fundamentalmente en función del índice de población y del índice de dispersión de cada núcleo en que el servicio es prestado. También se utilizan el índice de escolaridad obligatoria y la población potencialmente receptora de los servicios sanitarios. Determinada la cantidad correspondiente a cada servicio, se destina a la Entidad Local que efectivamente preste el servicio de que se trate.

d) Participación complementaria de los Ayuntamientos en función de los servicios de carácter municipal que según su tamaño deben prestar: 73% del FOFEL una vez deducidas las participaciones a) y b) anteriores. La Norma Foral 17/2011, de 20 de diciembre, en su Disposición Adicional décima añade una nueva Disposición Transitoria, la cuarta, a la Norma Foral 19/1997, de 30 de junio, donde se regula, durante el periodo de 10 años al que se refiere el apartado 2 b) de su Disposición Adicional novena, la asignación correspondiente a cada ayuntamiento con cargo a la participación complementaria de la siguiente manera:

1) 21.035,42 euros fijos a cada Ayuntamiento.

2) El resto:

- 59% en proporción a la población de derecho de cada Municipio.
- 5% según esfuerzo fiscal per cápita de cada Municipio, ponderado por su población de derecho.
- 12,25% entre Ayuntamientos de más de 1.000 habitantes, según su población de derecho.
- 9,5% entre Ayuntamientos de más de 5.000 habitantes, en proporción a su población de derecho.

- % 9,25 banatuko da, zuzenbidezko biztanleei erreparatuta, 15.000 biztanletik gorako udalen artean.
- % 3ko partaidetza izango dute 50.000 biztanletik gorako udalek.
- % 2 Arabako Foru Aldundiari konpentsatuko zaio 2011ko abenduaren 31 Toki Erakundeen Partaidetza Egonkortzeko Funtseko(TEPEF) saldoagatik
- 9,25% entre Ayuntamientos de 15.000 o más habitantes, según su población de derecho.
- 3% a los Ayuntamientos de más de 50.000 habitantes.
- 2% a la compensación a la Diputación Foral de Álava por el saldo del Fondo de Estabilización de Participación de las Entidades Locales (FEPEL) a 31 de diciembre de 2011

Udal eta koadrila bakoitzari hiru hilean behin ematen zaie dagokien zenbatekoa, urte bakoitzeko urtarrileko, apirileko, uztailleko eta urriko azken egunean; zenbatekoa berdina izango da guztietan. Kontzejuari zenbatekoa sei hilean behin ematea onartu da, urte bakoitzeko urtarrileko eta uztailleko azken egun baliodunean; zenbatekoa berdina izango da guztietan. Toki-erakundeek diru-aurrerapenak eska diezazkiekete foru-aldundiei. Diru hori Finantzaketarako Foru Funtsak toki-erakundeei ematen dien partaidetzari esker eskuratzeko dituzten baliabideetatik lor dezakete. Aipatu aurrerakinak ezarrita duten mugaeguna iristerako ordaindu beharko dira, eta, gehienez ere, dirua eman eta hurrengo hiruhilekoan erregularizatuko dira.

Maiatzaren 31ko 7/2009 Foru Arauak ekainaren 30eko 19/1997 Foru Arauaren IV. tituluko 16. artikulua aldatzen du, eta arau horren 16bis artikuluan toki-erakundeen alde edo aurka ondorioztatzen diren esleipenen egiazko esleipena erregularizatzen du, Toki Erakundeak Finantzatzeko Foru Funtsean Toki Erakundeen Partaidetza Egonkortzeko Funtsean bitartez (aurrerantzean, TEPEF).

Abenduaren 20ko 17/2011 Foru Arauak, hamargarren xedapen gehigarriaren lehenengo paragrafoan, 19/1997 Foru Arauaren 16.1 artikuluko bigarren paragrafoa aldatzen du. Paragrafo horretan xedatzen denaren arabera, toki-erakundeen alde edo aurka izan litezkeen aldeak hurrengo ekitaldian jaso beharko lituzketen esleipenekin erregularizatuko dira; horrez gain, xedapen gehigarri berri bat gehitzen du, bederatzigarrena, zeinak 16.bis artikulua ezeztatzen baitu, 2012ko urtarrilaren 1etik aurrerako ondorioekin, eta 2011ko

El importe correspondiente a cada Ayuntamiento y Cuadrilla se libra trimestralmente, a partes iguales, el último día hábil de los meses de enero, abril, julio y octubre de cada año; el abono de la asignación aprobada para cada Concejo, se librará semestralmente, a partes iguales, el último día hábil de los meses de enero y julio de cada año. Las Entidades Locales podrán solicitar anticipos de tesorería a la Diputación Foral, a cuenta de los recursos que hayan de percibir correspondientes a su participación en el Fondo Foral de Financiación para las Entidades Locales. Estos anticipos deberán ser reembolsados a su vencimiento y en todo caso quedarán regularizados con el pago a cuenta del trimestre siguiente al de su concesión.

La Norma Foral 7/2009, de 31 de mayo, modifica el artículo 16 del título IV de la Norma Foral 19/1997, de 30 de junio, regulando en el artículo 16bis la liquidación efectiva de las asignaciones que resulten a favor o en contra de las entidades locales mediante el Fondo de Estabilización de la Participación de las entidades locales en el Fondo Foral de Financiación de las Entidades Locales, FEPEL.

La Norma Foral 17/2011 de 20 de diciembre en su Disposición Adicional décima apartado uno modifica el párrafo segundo del artículo 16.1 de la Norma Foral 19/1997 donde establece que las diferencias que puedan resultar a favor o en contra de las Entidades Locales se regularizarán con las asignaciones que les correspondan percibir en el ejercicio siguiente y añade una nueva disposición adicional, la novena, que anula el artículo 16.bis, con efectos desde el 1 de enero de 2012, y regula la devolución del saldo existente a 31 de diciembre de 2011 del

abenduaren 31n dagoen saldoa TEPEFek Arabako Foru Aldundiari itzultzea arautzen baitu.

Obra eta Zerbitzuen Foru Plana, azken batean, lan-tresna da, Arabako Foru Aldundiak toki-erakundeen inbertsio-planetan nola kooperatu behar duen arautzeko; 8/1993 Foru Arauak ez bezala, 19/1997 Foru Arauak ez dio plan horri inongo erreferentziarik egiten, beste Foru Arau batean dagoelako aparte araututa, diru-hornidurak ezartzeko; hau da, lurralde historikoak dituen baliabide erabilgarrien % 3,70 gutxienez. Obra eta Zerbitzuen Foru Plana azaroaren 19ko 19/2012 Foru Araua dago araututa, eta foru-arau horren bidez araututako lankidetzatresnetan ezarritako laguntzak hartu ahal izango dituzte Arabako Lurralde Historikoko kontzejuek, koadrilek udalek (Gasteizkoak izan ezik) zerbitzu-ermandadeek eta partzuergoek.

## **2.c.2. Bizkaiko Lurralde Historikoa**

Udalerriek partaidetzak izango dituzte zerga itunduetako diru-sarreretan; eta partaidetza horiek Udalkutxa - Udalen Finantzaketarako Foru Funtsa osatuko dute. Bizkaiko Lurralde Historikoaren 2015erako aurrekontu orokorre buruzkoa da abenduaren 20ko 11/2014 Foru Araua; hor finkatuta dagoenez, 811.881 mila euroko kreditua emango zaio aipatu funtsari, honako irizpide hauen arabera banatuta:

1) Bilboko Udala finantzatzera zuzenduko den aurrekontu-kreditua 307.374 mila eurokoa izango da.

2) Ustekabeko gastuak eta Udalerrien Elkartek finantzatzeko erabiliko diren aurrekontu-kredituak 6.089 eta 1.218 mila eurokoak dira, hurrenez hurren.

3) Bilbo kanpoan utzita, gainerako udalerrien finantzaketarako 497.200 mila euroko aurrekontu-kreditua erabiliko da. Honako hauek dira banaketa-irizpideak:

a) Udallerri bakoitzari 81.137 euro emango zaizkio.

b) Gainerakoa honako aldagai eta ehunekoen arabera banatuko da:

FEPEL a la Diputación Foral de Álava.

Al contrario de la Norma Foral 8/1993, en la Norma Foral 19/1997 no se incluye referencia alguna al Plan Foral de Obras y Servicios, instrumento regulador de la cooperación de la Diputación Foral de Álava a los planes de inversión de las Entidades Locales, que es objeto de regulación separada en otra Norma Foral, y cuya dotación se establece en al menos el 3,70% de los recursos disponibles del Territorio Histórico. La Norma Foral 19/2012, de 19 de noviembre, regula el Plan Foral de Obras y Servicios, pudiendo acogerse a las ayudas establecidas en los instrumentos de cooperación regulados en la Norma Foral los Concejos, Cuadrillas, Ayuntamientos, excluido el de Vitoria-Gasteiz, Hermandades de Servicios y Consorcios del Territorio Histórico de Álava.

## **2.c.2. Territorio Histórico de Bizkaia**

Las participaciones de los Municipios en los ingresos por tributos concertados constituyen el Fondo Foral de Financiación Municipal-Udalkutxa. En la Norma Foral 11/2014, de 20 de diciembre, de Presupuestos Generales del Territorio Histórico de Bizkaia para 2015 se fija el crédito presupuestario destinado a dicho fondo en 811.881 miles de euros, distribuido con los siguientes criterios:

1) El crédito presupuestario destinado a la financiación del ayuntamiento de Bilbao se cifra en 307.374 miles de euros.

2) Los créditos presupuestarios destinados a la financiación de imprevistos y a la Asociación de Municipios se cifran respectivamente en 6.089 y en 1.218 miles de euros.

3) El crédito presupuestario destinado a la financiación del resto de Municipios, excluido Bilbao, se cifra en 497.200 miles de euros. Los criterios de distribución son los siguientes:

a) Cada municipio percibirá una asignación de 81.137 euros.

b) El resto se distribuirá de acuerdo a las variables y porcentajes siguientes:

- Zenbatekoaren % 80 banatuko da, udalerrri bakoitzeko zuzenbidezko biztanleei erreparatuz.
- % 13 banatuko da, udalerrri bakoitzeko zuzenbidezko biztanleei erreparatuta, ahalegin fiskalaren arabera haztatua.
- Gainerako % 7 honako portzentaje eta aldagaien arabera banatuko da:
  - Haur-hezkuntza, lehen hezkuntza eta hezkuntza berezia aintzat hartuta, % 60, ikastetxe publikoetan dauden unitate-kopuruen arabera.
  - % 18, langabeziaren arabera.
  - Beste % 18, sakabanaketa-mailaren arabera.
  - Gainerako % 4a, hondartzen arabera.
- El 80% en función del número de habitantes de derecho de cada municipio.
- El 13% en función del número de habitantes de derecho de cada municipio, ponderado por su esfuerzo fiscal.
- El 7% restante en función de los siguientes porcentajes y variables:
  - El 60% en función del número de unidades escolares de educación infantil, primaria y especial existentes en centros públicos.
  - El 18% en función del paro.
  - El 18% en función de la dispersión.
  - El 4% restante en función de las playas.

Aurreko zenbakian aipatutako banaketa-irizpideak aplikatuta udalerrri bakoitzerako eta Udalerrri Elkarterako esleitu behar den aurrekontu-kreditutik, dagokion ordainketa egingo zaio bakoitzari, konturako ordainketa gisa; era horretara, beraz, kreditu horren hamabirena emango zaio bakoitzari hilero. Hileko lehen hogei egunetan ordainduko zaie.

Ekainaren 30eko 5/2008 Foru-Araua, jarduera ekonomikoa sustatzeko zerga neurriak, Sozietateen gaineko Zerga kontabilitate arloko aldaketara egokitzeko zerga neurriak eta beste zerga neurri batzuk onartzen dituenean, udalerriek Lurralde Historikoko tributu itunduetan daukaten partaidetza-portzentajea, % 56 izango dela ezarri da.

### 2.c.3. Gipuzkoako Lurralde Historikoa

Urtarrilaren 19ko 2/2015 Foru Dekretuak onartu zituen 2014rako Gipuzkoako Lurralde Historikoaren Aurrekontu Orokorren 2015erako luzapena. Gipuzkoako Lurralde Historikoaren Finantza eta Aurrekontu Araubideari buruzko martxoaren 27ko 4/2007 Foru Arauan jasotzen den araubidea aplikatuko zaio luzatutako aurrekontuari.

Con cargo al crédito presupuestario resultante para cada municipio y para la Asociación de Municipios de la aplicación de los criterios de distribución contenidos en el número anterior, se efectuará un pago a cuenta mensual a cada uno de ellos, por importe de la doceava parte de dicho crédito. El pago se efectuará en los primeros veinte días de cada mes.

En la Norma Foral 5/2008, de 30 de junio, por la que se aprueban medidas fiscales para incentivar la actividad económica, de adaptación del Impuesto sobre Sociedades a la reforma contable y otras medidas tributarias, se establece en el 56%, el porcentaje de participación de los municipios en los tributos concertados del Territorio Histórico.

### 2.c.3. Territorio Histórico de Gipuzkoa

El Decreto Foral 2/2015, de 19 de enero, aprueba la prórroga para 2015 de los Presupuestos Generales del Territorio Histórico de Gipuzkoa para el ejercicio 2014. El régimen jurídico aplicable al Presupuesto prorrogado es el previsto en la Norma Foral 4/2007, de 27 de marzo, de Régimen Financiero y Presupuestario, completado con

2014rako Aurrekontu Orokorrak onartzen dituen abenduaren 23ko 9/2013 Foru Arauan xedatutakoarekin ere osatuko da aipatu araubidea.

Udalen Finantzaketarako Foru Funtsaren (UFFF) zuzkirura 429.585 mila euro esleitu da 2015ean, Ekonomia Itunaren baliabideetan parte hartzeko. Hori horrela egin da, UFFF arautzen duen 15/1994 Foru Arauaren 2. artikulua xedatutakoa betetzeko.

Abenduaren 27ko 12/2012 Foru Arauaren bidez zehaztu zen lurralde honen gutxieneko ehunekoak % 58 izango zela. Hain zuzen, gutxieneko ehunekoari aipu egiten zaio martxoaren 23ko 2/2007 Legearen bidez onartutako Baliabideen banaketarako eta foru-aldundiek Euskal Autonomia Erkidegoaren aurrekontuak finantzatzeko egin beharreko ekarpenak zehazteko aplikatuko den metodologiaren laugarren xedapen gehigarrian.

15/1994 Foru Arauak xedatutakoaren arabera, honela banatuko da Udalen Finantzaketarako Foru Funtsaren zenbateko osoa:

1. Gipuzkoako udalerrien artean banatuko da % 99,85. Hauek dira banaketa-irizpideak:

- 1.100 biztanletik beherako udalerriei % 1,2, zenbateko finko hauek emango zaizkie:

200 biztanle artekoei.....84.141,69 €

201 eta 400 artekoei.....72.121,45 €

401 eta 600 artekoei.....60.101,21 €

601 eta 1.000 artekoei....36.060,73 €

1.001 eta 1.100 artekoei.24.040,48 €

- % 90 banatzen da, udalerrien zuzenbidezko biztanleen proportzio zuzenari erreparatuta.
- % 2,15 Donostiari esleituko zaio, hiriburua den aldetik.
- % 3, Udalerri bakoitzaren errentaren alderantzizko proportzioan, zuzenbidezko

lo establecido en la Norma Foral 9/2013, de 23 de diciembre, por la que se aprueba el Presupuesto del Territorio Histórico de Gipuzkoa para el año 2014.

La dotación del Fondo Foral de Financiación Municipal, FFFM, se fija para 2015 en la cantidad de 429.585 miles de euros, en concepto de participación en los recursos del Concierto Económico de acuerdo a lo previsto en el artículo 2 de la Norma Foral 15/1994, reguladora del FFFM.

El porcentaje mínimo señalado en la disposición adicional cuarta de la metodología de distribución de recursos y determinación de las aportaciones de las Diputaciones Forales a la financiación de los presupuestos de la Comunidad Autónoma del País Vasco aprobada por Ley 2/2007 de 23 de marzo, se fija en este territorio en un 58%. Este porcentaje fue aprobado por Norma Foral 12/2012 de 27 de diciembre.

Según lo dispuesto en la Norma Foral 15/1994, la cuantía total del Fondo Foral de Financiación Municipal se distribuirá del siguiente modo:

1. El 99,85% entre los Municipios de Gipuzkoa según los criterios siguientes:

- 1,2% entre Municipios de hasta 1.100 habitantes, con los importes fijos:

Hasta 200.....84.141,69 €

De 201 a 400.....72.121,45 €

De 401 a 600.....60.101,21 €

De 601 a 1.000.....36.060,73 €

De 1.001 a 1.100.....24.040,48 €

- 90% en proporción directa a los habitantes de derecho de los Municipios.
- 2,15% se asignará a Donostia-San Sebastián, por razón de capitalidad.
- 3% en proporción inversa a la renta de cada Municipio ponderada por el número

biztanleen kopuruaren arabera haztatuta.

- % 3,5, udalerrri bakoitzeko ahalegin fiskalaren proportzio zuzenean, zuzenbidezko biztanleen kopuruaren arabera haztatuta.

2. Funtseko zenbatekoaren gainerako % 0,15 EUDEL, Euskal Herriko Udalen Elkarte, finantzatzera bideratzen da berariaz.

Gipuzkoako Foru Aldundiak hiru hilean behin, hau da, otsailean, maiatzean, abuztuan eta azaroan emango dizkie udalerriei hasieran finkatutako zenbatekoen laurdena, gerora likidazioa egin beharko dela jakinda.

Abenduaren 23ko 9/2008 Foru Arauaren hamahirugarren xedapen gehigarriak 15/1994 Foru Araua aldatzen du, eta paragrafo bat gehitzen dio 6. artikuluari, eta honela idatzita geratuko da:

"4. Salbuespen gisa, aurreko 2. apartatuan aipatutako behin betiko likidaziotik Foru Aldundiaren alde atera daitezkeen saldoak geroratu edo zatikatu daitezke, Diputatuen Kontseiluak kasu bakoitzerako erabakitzen dituen moduan eta baldintzetan."

Ekonomia Ituneko 51. artikulua araututakoa betez, Gipuzkoako Foru Aldundiak Gipuzkoako toki-erakundearen artean banatu behar ditu itundu gabeko zergen zeharkako ekarpenetatik izan dituen diru-sarrerak.

## **2.d. Lurralde erkideko udalerrien finantzaketa**

Udalerriek Estatuaren tributuetan duten partaidetza martxoaren 5eko 2/2004 Legegintzako Errege Dekretuak onartutako Toki Ogasunen Legearen Testu Bateratuan (LTOLTB) bildutako arauen arabera zehaztuko da.

1. Udalerrri bakoitzaren partaidetza dela-eta Finantzaketarako Funtz Osagarrian 2015ean egin beharreko konturako ekarpenen kopuru osoa berariaz kontsignatutako kredituan jasoko da Toki Erakundeekiko Finantza Koordinazioko Zuzendaritza Orokorreko 942 M Programaren 36. sekzioko 21. zerbitzuan. Udalerrri horiek Tokiko Ogasunak arautzekoa

de sus habitantes de derecho.

- 3,5% en proporción directa al esfuerzo fiscal de cada Municipio ponderado por el número de sus habitantes de derecho.

2. El 0,15% restante del total de la cuantía del Fondo se destina a la financiación específica de la Asociación de Municipios Vascos, EUDEL.

Trimestralmente, en los meses de febrero, mayo, agosto y noviembre, la Diputación Foral hará efectivo el pago a favor de los Municipios de la cuarta parte de las cantidades inicialmente previstas, sin perjuicio de la liquidación.

La Disposición Adicional Decimotercera de la Norma Foral 9/2008, de 23 de diciembre, modifica la Norma Foral 15/1994, añadiendo un apartado al artículo 6 en los siguientes términos:

"4. Excepcionalmente, los saldos a favor de la Diputación Foral que, en su caso, resulten de la liquidación definitiva citada en el apartado 2 anterior podrán ser objeto de aplazamiento o fraccionamiento en los términos y en las condiciones que, para cada supuesto, acuerde el Consejo de Diputados."

La aportación indirecta mediante participación en tributos no concertados se distribuirá por la Diputación Foral entre los Municipios de Gipuzkoa, de acuerdo a lo previsto en el Concierto Económico (artículo 51).

## **2.d. Financiación de los Municipios en Territorio Común**

La participación de los Municipios en los tributos del Estado se determinará con arreglo a las normas contenidas en el Texto Refundido de la Ley Reguladora de las Haciendas Locales aprobado por Real Decreto Legislativo 2/2004 de 5 de marzo (TRLRHL).

1. El montante global de las entregas a cuenta de la participación de cada municipio incluido en el ámbito subjetivo del artículo 111 del Texto Refundido de la Ley Reguladora de las Haciendas Locales, aprobado por Real Decreto Legislativo 2/2004, de 5 de marzo, en el Fondo Complementario de Financiación correspondiente a 2015 se reconocerá con



den martxoaren 5eko 2/2004 Legegintzako Errege Dekretuak onartutako Toki Ogasunen Legearen Testu Bateratuko 111. artikulua araututako eremu subjektibokoak izango dira.

Zenbateko hori zehazteko, 2004ko behin betiko partaidetzaren % 95 hartuko da kontuan, eta martxoaren 5eko 2/2004 Legegintzako Errege Dekretuak onartutako Toki Ogasunen Legearen Testu Bateratuko 120. eta 121. artikuluetan azaldutako metodologia aplikatuko da.

Aurreko zenbatekoari diru-sarreretan izandako murrizketen konpentsazioen % 95 gehituko zaio; murrizketa horiek, hain zuzen, Ekonomia Jardueren gaineko Zergaren ondoko erreformaren ondorio dira. Konpentsazioak Estatuaren 2015eko zergazko diru-sarreraren termino berberetan eguneratuko dira: behin betiko konpentsazioak 2004tik 2015era bitarteko epean eguneratu diren moduan, eta, konpentsazio osagarriak, berriz, 2006tik 2015era eguneratu diren moduan.

Finantzetarako Funts Osagarrian 2015ean egin beharreko konturako ekarpenak hilerordainduko dira, zenbateko osoaren hamabirena hilabete bakoitzean, hain zuzen ere.

Estatuko zergen diru-sarreraren igoera erabaki ondoren, behin betiko likidazioa egingo da.

2. Toki Ogasunak Arautzen dituen Legearen Testu Bateginaren, martxoaren 5eko 2/2004 Legegintzako Errege Dekretuaren bidez onetsitakoaren, 122. artikuluan adierazitako eremu subjektiboan bildutako udalerrri bakoitzari konturako ekarpenak ordaintzeko zenbateko osoa hauxe izango da: 2004. oinarri-urtean Estatuaren tributuetan duten partaidetza osoaren % 95, Toki Ogasunak Arautzen dituen Legearen Testu Bateginaren, martxoaren 5eko 2/2004 Legegintzako Errege Dekretuaren bidez onetsitakoaren, 123. artikuluan aurreikusitako bilakaera-indizearekin eguneratua. Bada, zenbateko hori kontzeptu honetan kontsignatutako berariazko kredituaren kontura ordainduko da: 36. Sekzioa, 21. Zerbitzua, Maila Autonomikoa eta Tokikoa Koordinatzeko Idazkaritza Nagusia. Toki Erakundeak, 942M Programa.

cargo al crédito específico consignado en la Sección 36, Servicio 21, Secretaría General de Coordinación Autonómica y Local. Entidades Locales, Programa 942M.

El citado importe se determinará a partir del 95% de la participación definitiva del año base 2004 y aplicando la metodología de los artículos 120 y 121 del Texto Refundido de la Ley Reguladora de las Haciendas Locales, aprobado por Real Decreto Legislativo 2/2004 de 5 de marzo.

A la cantidad anterior, se le añadirá el 95% de las compensaciones por mermas de ingresos derivadas de la reforma del Impuesto sobre Actividades Económicas actualizadas en los mismos términos que los ingresos tributarios del Estado en 2015 respecto a 2004, las definitivas, y respecto a 2006, las adicionales.

Las entregas a cuenta de la participación en el Fondo complementario de financiación para 2015, serán abonadas mediante pagos mensuales equivalentes a la doceava parte del montante global.

Determinado el incremento de los ingresos tributarios del Estado se procederá a efectuar la liquidación definitiva.

2. El montante global destinado a realizar las entregas a cuenta a los municipios incluidos en el ámbito subjetivo del artículo 122 del Texto Refundido de la Ley Reguladora de las Haciendas Locales, aprobado por el Real Decreto Legislativo 2/2004, de 5 de marzo, equivalente al 95% de su participación total en los tributos del Estado para el año base 2004 actualizado por el índice de evolución contemplado en el artículo 123 del Texto Refundido de la Ley Reguladora de las Haciendas Locales, se reconocerá con cargo al crédito específico consignado en la Sección 36, Servicio 21, Secretaría General de Coordinación Autonómica y Local. Entidades Locales, Programa 942M.



Estatuko zergen diru-sarrereren igoera erabaki ondoren, behin betiko likidatu behar da udalerriek 2015eko Estatuko zergetan izango duten partaidetza.

Zenbateko osoa honako irizpide hauei jarraituz banatuko da:

a. Udalerrri bakoitzak, eskuarki, 2003ko Estatuko zergetan izandako partaidetzaren behin betiko likidaziotik esleitutako zenbateko bera jasoko du. Zenbateko hori 2003ko Aurrekontu Orokorrei buruzkoa den abenduaren 30eko 52/2002 Legeko 65. artikuluko bigarren, hirugarren, laugarren eta bosgarren paragrafoetan xedatutakoaren arabera kalkulatu da.

b. Gainerakoa proportzioan banatuko da, jarraian adieraziko diren aldagaien eta ehunekoen eta a) puntuan finkatutako zenbatekoen artean izandako emaitza positiboari erreparatuta. Hala, honako aldagai eta ehunekoak aplikatuko dira:

- % 75, zuzenbidezko biztanleen arabera; biztanle-kopurua zehazteko orduan, Gobernuak ofizialki onartuta, udalerrri bakoitzean 2015eko abenduaren 31n indarrean zegoen udaleko biztanle-errola hartuko da oinarri. Biderkatzaile batek (1,00-1,40) haztatuko du kopuru hori, biztanleria-geruzei erreparatuz.
- % 12,5, udalerrri bakoitzak 2013ko ekitaldian izandako batez besteko ahalegin fiskalari erreparatuz, zuzenbidezko biztanleek haztatuta, betiere, Gobernuak ofizialki onartuta 2015eko abenduaren 31n indarrean zegoen biztanle-eroldaren arabera.
- % 12,5, zerga-gaitasunaren alderantzizkoaren arabera.

Aurreko zenbatekoari diru-sarreretan izandako murrizketen konpentsazioak gehituko zaizkio; murrizketa horiek, hain zuzen, Ekonomia Jardueren gaineko Zergaren ondoko erreformaren ondorio dira. Konpentsazioak Estatuaren 2015eko

Determinado el incremento de los ingresos tributarios del Estado, se efectúa la liquidación definitiva de la participación de los Municipios en los tributos del Estado para el 2015.

El importe global se distribuirá de acuerdo con los siguientes criterios:

a. Como regla general cada Ayuntamiento percibirá una cantidad igual a la resultante de la liquidación definitiva de la participación en los tributos del Estado de 2003 calculada con arreglo a lo dispuesto en los apartados dos, tres, cuatro y cinco del artículo 65 de la Ley 52/2002, de 30 de diciembre, de Presupuestos Generales para 2003.

b. El resto se distribuirá proporcionalmente a las diferencias positivas entre la cantidad que cada Ayuntamiento obtendría de un reparto en función de las variables y porcentajes que a continuación se mencionan y las cantidades previstas en la letra a) anterior. A estos efectos, las variables y porcentajes a aplicar serán:

- 75% en función del número de habitantes de derecho de cada Municipio, según el padrón de población municipal vigente a 31 de diciembre de 2015, oficialmente aprobado por el Gobierno, ponderado por un coeficiente multiplicador (1,00-1,40), según estratos de población.
- 12,5% en función del esfuerzo fiscal medio de cada Municipio en el ejercicio de 2013, ponderado por el número de habitantes de derecho de cada Municipio según el padrón municipal vigente a 31 de diciembre de 2015 y oficialmente aprobado por el Gobierno.
- 12,5% en función del inverso de la capacidad tributaria.

A la cantidad anterior, se le añadirá las compensaciones por mermas de ingresos derivadas de la reforma del Impuesto sobre Actividades Económicas actualizadas en los mismos términos que los ingresos tributarios del Estado en 2015 respecto a 2004, las

zergazko diru-sarreraren termino berberetan eguneratuko dira: behin betiko konpentsazioak 2004tik 2015era bitarteko epean eguneratu diren moduan, eta, konpentsazio osagarriak, berriz, 2006tik 2015era eguneratu diren moduan.

Udalerriek 2015eko ekitaldian Estatuko zergetan izango duten partaidetzaren zenbatekoak hileroko ordainduko dira, zenbateko osoaren hamabiren bat emanez.

### 3. KUDEAKETA EKONOMIKOA

Ondoren, EAEko udalerrietako kudeaketa ekonomikoari buruzko datuak daude ikusgai. Horiek 2014ko ekitaldian likidatutako aurrekontuetatik hartu dira.

Datu hauek erakusten dute udalerriak eta eremu txikiagoetako toki-erakundeak areago batu direla, hau da, udalerriak, batetik, eta toki-erakunde txikiak, Administrazio-organo autonomoak eta Enpresa Publikoak, bestetik, estuago elkartu direla aurrekontuetan (azken bi kasuetan, % 50 baino gehiagoko partaidetza badago).

Atal honen amaieran, udal-sektore publikoaren baterakuntza orokorraren laburpen-datuak ageri dira, betiere, kontuan hartuta bai udalerriaz azpiko eremuetako erakundeak bai udalerriaz gairikoa ere (mankomunitateak eta partzuergoak).

Baterakuntza orokorrak ez da azterketa zehatzik egiten; izan ere, mankomunitateek eta partzuergoek udalerriei esleitutako aurrekontua ezin da partaidetza ekonomiko edo aurrekontu bidez egin, eta zerbitzu publikoaren eskaintzari buruzko balioztapenak (biztanleria, adibidez) aintzat hartuta egin behar da. Udal-baterakuntza bakoitzaren emaitza ez litzateke, beraz, udalerririk bakoitzaren egoera ekonomikoaren isla zehatza, ezin delako inola ere datu horiek gainerako udalerririk dituztenekin konparatu.

Euskal Autonomia Erkidegoko udalerrietan likidatutako aurrekontuek 2008 eta 2014 artean izan zuten bilakaera V.1 koadroan azaltzen da. Azken urte horretan likidatutako diru-sarrerak eta gastuak % 4,5 eta % 1,7 igo ziren, hurrenez hurren, 2013koekin alderatuz.

definitivas, y respecto a 2006, las adicionales.

Las entregas a cuenta de la participación en los tributos del Estado para el ejercicio 2015 serán abonadas mediante pagos mensuales equivalentes a la doceava parte del respectivo crédito.

### 3. GESTIÓN ECONÓMICA

Los datos sobre la gestión económica de los Municipios del País Vasco que se exponen a continuación han sido tomados de los presupuestos liquidados del ejercicio 2014.

Estos datos contienen la consolidación de los Municipios con las Entidades de ámbito inferior al Municipio, es decir, con las Entidades Locales Menores, los Organismos Autónomos Administrativos y las Empresas Públicas (en los dos últimos casos cuando el Ayuntamiento participa en más de un 50%).

Al final de este apartado se presentan los datos resumen de la consolidación global del Sector Público Municipal, teniendo en cuenta tanto las entidades de ámbito inferior al Municipio como las supramunicipales (Mancomunidades y Consorcios).

El análisis detallado no se realiza con la consolidación global, dado que la atribución presupuestaria de las Mancomunidades y Consorcios a los Municipios no puede hacerse según la participación económica o presupuestaria, sino sólo en función de estimaciones sobre la prestación del servicio público (por ejemplo, población). El resultado de cada consolidación municipal no sería, por tanto, estrictamente el reflejo económico de cada Municipio, planteando innumerables problemas de comparación entre Municipios.

La evolución entre los años 2008 y 2014 de los presupuestos liquidados de los Municipios de la Comunidad Autónoma del País Vasco se presenta en el Cuadro V.1. En este último año los ingresos y los gastos liquidados subieron un 4,5% y un 1,7%, respecto a 2013.

2014an, diru-sarrerak zein gastuak hiru lurraldeetan handitu dira. Bi magnitudeen hazkunde handiena Araban izan da, eta Bizkaian txikiena.

En 2014, los ingresos y los gastos crecen en los tres territorios. El mayor incremento de ambas magnitudes es en Álava y el menor en Bizkaia.

**EAE-KO UDALERRIEN DIRU-SARRERA ETA GASTUEN BILAKAERA**  
**LURRALDE HISTORIKOKA ETA URTEKA 2008-2014**  
**INGRESOS Y GASTOS DE LOS MUNICIPIOS DE LA C.A. DE EUSKADI 2008-2014**  
**POR TERRITORIOS HISTÓRICOS Y AÑOS**

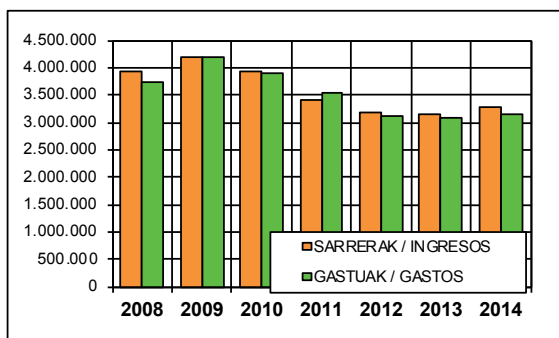
| URTEAK<br>AÑOS | SARRERAK / INGRESOS |           |           |            | GASTUAK / GASTOS |           |           |            |
|----------------|---------------------|-----------|-----------|------------|------------------|-----------|-----------|------------|
|                | ARABA<br>ÁLAVA      | BIZKAIA   | GIPUZKOA  | EAE<br>CAE | ARABA<br>ÁLAVA   | BIZKAIA   | GIPUZKOA  | EAE<br>CAE |
| 2008           | 699.596             | 1.933.831 | 1.280.796 | 3.914.223  | 653.227          | 1.815.929 | 1.249.399 | 3.718.555  |
| 2009           | 708.157             | 2.024.713 | 1.451.720 | 4.184.590  | 681.594          | 2.057.952 | 1.460.724 | 4.200.271  |
| 2010           | 678.107             | 1.877.894 | 1.365.563 | 3.921.565  | 639.816          | 1.911.805 | 1.332.837 | 3.884.458  |
| 2011           | 575.702             | 1.699.357 | 1.134.837 | 3.409.896  | 589.225          | 1.708.867 | 1.242.780 | 3.540.871  |
| 2012           | 511.149             | 1.598.347 | 1.076.445 | 3.185.941  | 494.231          | 1.579.632 | 1.053.161 | 3.127.023  |
| 2013           | 541.267             | 1.507.797 | 1.088.637 | 3.137.701  | 519.939          | 1.508.815 | 1.058.134 | 3.086.889  |
| 2014           | 583.284             | 1.556.928 | 1.139.861 | 3.280.074  | 538.123          | 1.515.005 | 1.085.758 | 3.138.886  |
| % 09/08        | 1,2                 | 4,7       | 13,3      | 6,9        | 4,3              | 13,3      | 16,9      | 13,0       |
| % 10/09        | -4,2                | -7,3      | -5,9      | -6,3       | -6,1             | -7,1      | -8,8      | -7,5       |
| % 11/10        | -15,1               | -9,5      | -16,9     | -13,0      | -7,9             | -10,6     | -6,8      | -8,8       |
| % 12/11        | -11,2               | -5,9      | -5,1      | -6,6       | -16,1            | -7,6      | -15,3     | -11,7      |
| % 13/12        | 5,9                 | -5,7      | 1,1       | -1,5       | 5,2              | -4,5      | 0,5       | -1,3       |
| % 14/13        | 7,8                 | 3,3       | 4,7       | 4,5        | 3,5              | 0,4       | 2,6       | 1,7        |

**KOADROA / CUADRO V.1**

EAEko udalerrien diru-sarreraren eta gastuen zenbatekoen bilakaera eta ehuneko-tasen aldaketaren eboluzioa ikus daitezke V.1 eta V.3 grafikoetan. Lurralde historikoen 2014ko diru-sarrerak eta gastuak alderatzen ditu V.2 grafikoak.

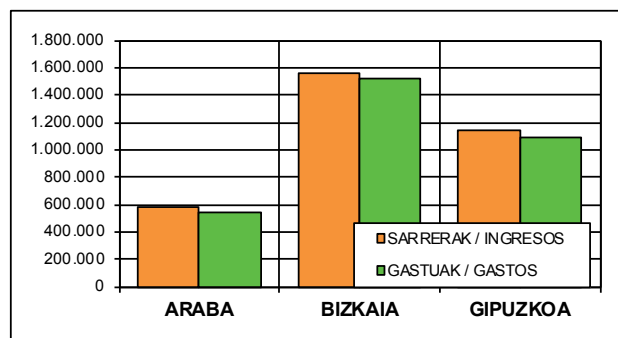
En los Gráficos V.1 y V.3 se presenta la evolución de los importes totales de ingresos y gastos del conjunto de Municipios del País Vasco y sus tasas porcentuales de evolución. La comparación por Territorios Históricos, ingresos y gastos en 2014, aparece en el Gráfico V.2.

**EAE-KO UDALERRIEN DIRU-SARRERA**  
**ETA GASTUAK 2008-2014**  
**INGRESOS Y GASTOS 2008-2014**  
**MUNICIPIOS DE LA C.A. DE EUSKADI**



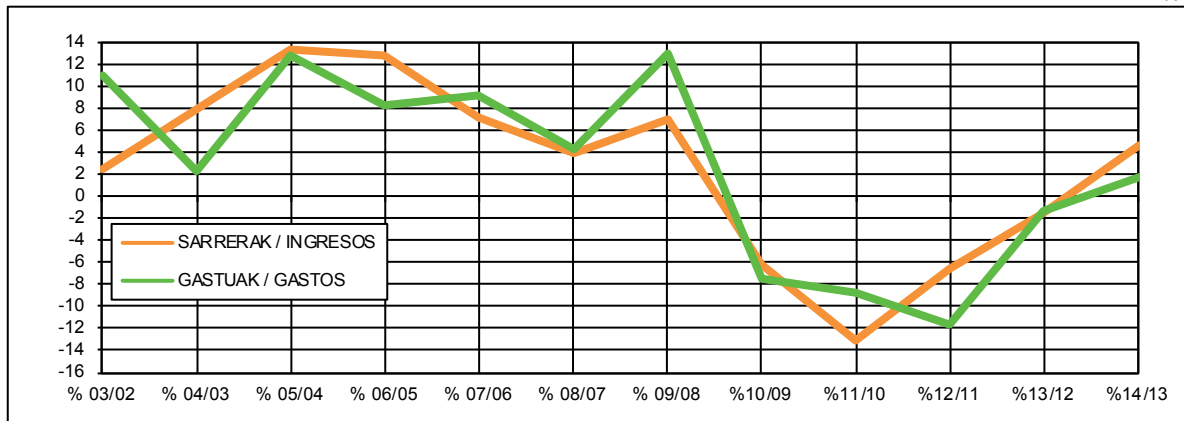
**GRAFIKOA / GRÁFICO V.1**

**EAE-KO UDALERRIEN DIRU-SARRERA**  
**ETA GASTUAK LURRALDEKA 2014. URTEAN**  
**MUNICIPIOS DE LA C.A. DE EUSKADI 2014**  
**INGRESOS Y GASTOS POR TERRITORIOS**



**GRAFIKOA / GRÁFICO V.2**

**EAE-KO UDALERRIEN DIRU-SARRERA ETA GASTUEN BILAKAERA EHUNEKOTAN 2003-2014 EPEAN**  
**EVOLUCIÓN PORCENTUAL DE LOS INGRESOS Y GASTOS DE LOS MUNICIPIOS DE LA C.A. DE EUSKADI 2003-2014**



**GRAFIKOA / GRÁFICO V.3**

### 3.a. Diru-sarrerak

Euskal Autonomia Erkidegoko udalerriek 3.280,1 milioi euroko diru-sarrerak likidatu zituzten 2014an, aurreko urtean baino % 4,5 gehiago. Diru-sarrera horien bilakaera V.2 koadroak irudikatzen du kapituluka sailkatuta, 2008-2014 aldiari dagokionez.

2014. urtean, sarrera zenbateko handiena duten hiru kapituluak hazi dira: zerga zuzenak (% 1,9), tasak eta beste sarrera batzuk (% 2,2), eta transferentzia arruntak (% 7,5). Halaber, kapital- transferentziak eta finantza pasiboengatiko diru-sarrerak handitu dira. Gainerako kapituluak jaitsi egin dira. Zenbatekoaren arabera, inbertsio errealen besterenganatzeak izan du jaitsiera handiena.

### 3.a. Ingresos

El importe de los ingresos liquidados en 2014 por los Municipios del País Vasco ascendió a 3.280,1 millones de euros, con un ascenso del 4,5% respecto al año anterior. El Cuadro V.2 muestra, desglosado por capítulos, la evolución de los mismos en el período 2008-2014.

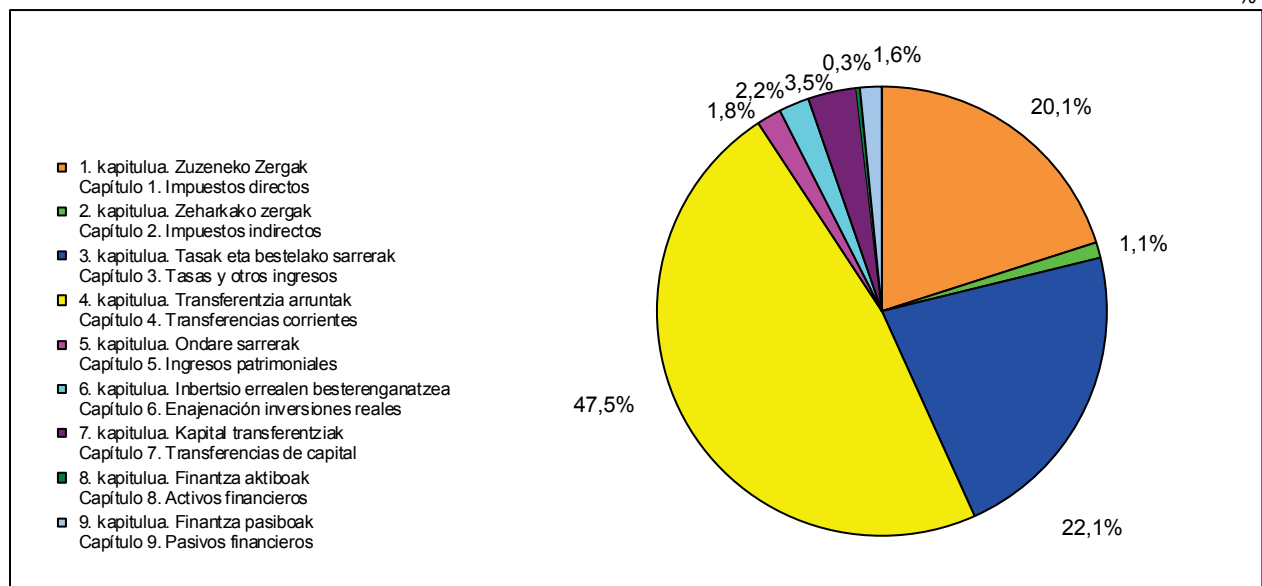
En 2014, crecen los tres capítulos que aportan el mayor volumen de ingresos: Impuestos directos, 1,9%, tasas y otros ingresos, 2,2%, y transferencias corrientes, 7,5%. También aumentan las transferencias de capital y los ingresos por pasivos financieros. El resto de capítulos disminuye. Por volumen, es la enajenación de las inversiones reales el capítulo con mayor caída.

**EAE-KO UDALERRIEN DIRU-SARRERAK KAPITULUKA ETA URTEKA 2008-2014**  
**INGRESOS DE LOS MUNICIPIOS DE LA C.A. DE EUSKADI 2008-2014 POR CAPÍTULOS Y AÑOS**

| AÑOS    | CAPÍTULOS |         |         |           |         |         |         |        |         | TOTALES   |
|---------|-----------|---------|---------|-----------|---------|---------|---------|--------|---------|-----------|
|         | 1.        | 2.      | 3.      | 4.        | 5.      | 6.      | 7.      | 8.     | 9.      |           |
| 2008    | 537.296   | 114.416 | 794.455 | 1.767.699 | 104.247 | 163.596 | 218.530 | 15.912 | 198.071 | 3.914.223 |
| 2009    | 561.954   | 90.082  | 744.086 | 1.563.222 | 129.076 | 136.917 | 601.741 | 63.782 | 293.731 | 4.184.590 |
| 2010    | 588.269   | 81.825  | 776.018 | 1.525.322 | 73.148  | 165.392 | 474.444 | 43.552 | 193.595 | 3.921.565 |
| 2011    | 596.287   | 71.463  | 736.772 | 1.519.123 | 89.237  | 106.188 | 213.940 | 4.140  | 72.746  | 3.409.896 |
| 2012    | 616.166   | 54.724  | 716.087 | 1.458.169 | 87.394  | 67.444  | 111.770 | 3.996  | 70.191  | 3.185.941 |
| 2013    | 645.373   | 42.142  | 707.471 | 1.450.134 | 61.817  | 82.976  | 84.645  | 13.312 | 49.831  | 3.137.701 |
| 2014    | 657.788   | 37.081  | 723.272 | 1.558.902 | 57.903  | 71.428  | 113.764 | 8.954  | 50.981  | 3.280.074 |
| % 09/08 | 4,6       | -21,3   | -6,3    | -11,6     | 23,8    | -16,3   | 175,4   | 300,8  | 48,3    | 6,9       |
| % 10/09 | 4,7       | -9,2    | 4,3     | -2,4      | -43,3   | 20,8    | -21,2   | -31,7  | -34,1   | -6,3      |
| % 11/10 | 1,4       | -12,7   | -5,1    | -0,4      | 22,0    | -35,8   | -54,9   | -90,5  | -62,4   | -13,0     |
| % 12/11 | 3,3       | -23,4   | -2,8    | -4,0      | -2,1    | -36,5   | -47,8   | -3,5   | -3,5    | -6,6      |
| % 13/12 | 4,7       | -23,0   | -1,2    | -0,6      | -29,3   | 23,0    | -24,3   | 233,1  | -29,0   | -1,5      |
| % 14/13 | 1,9       | -12,0   | 2,2     | 7,5       | -6,3    | -13,9   | 34,4    | -32,7  | 2,3     | 4,5       |

**KOADROA / CUADRO V.2**

**EAE-KO UDALERRIEN DIRU-SARRERAK KAPITULUKA 2014. EKITALDIAN**  
**INGRESOS DE LOS MUNICIPIOS DE LA C.A. DE EUSKADI EN 2014 POR CAPÍTULOS**



**GRAFIKOA / GRÁFICO V.4**

Udalerriz udalerrri jasota, IV.2 eranskinean adierazten dira diru-sarrerak, eta bertan ikus daiteke Arabako diru-sarreraren % 77,0 Gasteizi dagokiola. Beste bi euskal hiriburuei, hots, Bilbori eta Donostiari, beren lurralde historikoko diru-sarreraren % 36,1 eta % 32,1 dagokie. Era berean, 100.000 biztanletik gorako udalei (EAEko hiru hiriburuei, beraz) diru-sarrera guztien % 42,0 dagokie.

Analizando el Anexo IV.2, en el que se recogen los ingresos por Municipios, se observa que en Álava el 77,0% de los ingresos correspondieron a Vitoria-Gasteiz. En el caso de las otras dos capitales vascas, Bilbao y Donostia-San Sebastián, representaron el 36,1% y el 32,1% respecto de su Territorio Histórico. Así mismo, los Ayuntamientos de más de 100.000 habitantes (las tres capitales vascas) representaron el

42,0% sobre el total de los ingresos.

### 3.a.1. Tokiko zergen bilketa

Toki-zergen bilketen zenbatekoak, 2008 eta 2014 bitartekoak, V.3 taulak adierazten ditu; aldi horretan datuek urtetik urtera izandako aldaketa ere bertan azaltzen da. EAEko udalerrietan, 2014ko ekitaldian, 694,9 milioi euro bildu ziren toki-zergen bidez. Horrek % 1,1eko igoera ekarri zuen, 2013. urtearen aldean.

Ondoren, V.4 taulan, tokiko zergen bilketak aurkezten dira lurralde historikoka eta EAE osokoak, halaber, bere pisu espezifiko jasotzen da.

Tokiko zergen zenbateko osoaren % 37,8 bildu dute EAEko hiru hiriburuek, eta zenbateko oso hori likidatutako diru-sarrera guztien % 21,2 izan da (% 21,9 2013an). Zerga-bilketaren datuak lurraldeka adierazten ditu V.5 grafikoak, tokiko zergeri erreparatuta.

### 3.a.1. Recaudación de tributos locales

La recaudación por tributos locales en el período 2008-2014 y su variación interanual se recoge en el Cuadro V.3. En el ejercicio 2014 la recaudación por tributos en los Municipios del País Vasco ascendió a 694,9 millones de euros. Esto supuso una subida del 1,1% respecto al año 2013.

En el Cuadro V.4 se presentan las recaudaciones por tributos locales, consolidados por Territorios Históricos y para la Comunidad Autónoma, así como su peso específico.

La recaudación por tributos locales, de la cual la correspondiente a las tres capitales vascas supuso el 37,8%, representó un 21,2% sobre el total de ingresos liquidados (21,9% en 2013). En el Gráfico V.5 se aprecia la distribución de la recaudación de los tributos locales por Territorios Históricos.

| EAE-KO UDALERRIEN DIRU-SARRERAK BILTZEA. I. ETA II. KAPITULUAK<br>ZERGA ZUZENAK ETA ZEHARKAKO ZERGA, LURRALDE HISTORIKOKA ETA URTEKA<br>RECAUDACIÓN CAPÍTULOS I Y II DE LOS MUNICIPIOS DE LA C.A. DE EUSKADI<br>IMPUESTOS DIRECTOS E INDIRECTOS POR TERRITORIOS HISTÓRICOS Y AÑOS |                |         |          |            |
|---|----------------|---------|----------|------------|
| URTEAK<br>AÑOS  | ARABA<br>ÁLAVA | BIZKAIA | GIPUZKOA | EAE<br>CAE |
| 2008  | 113.980        | 315.101 | 222.631  | 651.712    |
| 2009  | 111.204        | 324.352 | 216.479  | 652.036    |
| 2010  | 121.864        | 324.876 | 223.355  | 670.094    |
| 2011  | 124.554        | 315.676 | 227.521  | 667.750    |
| 2012  | 121.510        | 315.184 | 234.195  | 670.889    |
| 2013  | 121.401        | 321.063 | 245.052  | 687.515    |
| 2014  | 123.712        | 320.012 | 251.146  | 694.869    |
| % 09/08   | -2,4           | 2,9     | -2,8     | 0,0        |
| % 10/09   | 9,6            | 0,2     | 3,2      | 2,8        |
| % 11/10   | 2,2            | -2,8    | 1,9      | -0,3       |
| % 12/11   | -2,4           | -0,2    | 2,9      | 0,5        |
| % 13/12   | -0,1           | 1,9     | 4,6      | 2,5        |
| % 14/13   | 1,9            | -0,3    | 2,5      | 1,1        |

KOADROA / CUADRO V.3



| TOKIKO ZERGAK<br>IMPUESTOS LOCALES   | ARABA / ÁLAVA         |                | BIZKAIA               |                | GIPUZKOA              |                | EAE / CAE             |                |
|--|-----------------------|----------------|-----------------------|----------------|-----------------------|----------------|-----------------------|----------------|
|  | ZENBATEKOA<br>IMPORTE | LH %<br>% T.H. | ZENBATEKOA<br>IMPORTE | LH %<br>% T.H. | ZENBATEKOA<br>IMPORTE | LH %<br>% T.H. | ZENBATEKOA<br>IMPORTE | EAE %<br>% CAE |
| Ondasun Higiezin g/ Zerga<br>Impuesto s/ Bienes Inmuebles                                  | 65.536                | 53,0           | 166.366               | 52,0           | 138.030               | 55,0           | 369.931               | 53,2           |
| Trakzio Mekanikoko Ibilgailuen g/ Zerga<br>Impuesto s/ Vehículos Tracción Mecánica         | 18.622                | 15,1           | 63.808                | 19,9           | 49.032                | 19,5           | 131.461               | 18,9           |
| Hiri-lurren Balio Gehikuntzaren g/ Zerga<br>Impuesto s/ Incr. Valor Terrenos Nat. Urbana   | 19.761                | 16,0           | 16.412                | 5,1            | 22.180                | 8,8            | 58.353                | 8,4            |
| Jarduera Ekonomikoen g/ Zerga<br>Impuesto s/ Actividades Económicas                        | 14.833                | 12,0           | 53.019                | 16,6           | 30.190                | 12,0           | 98.042                | 14,1           |
| Eraikuntza, Instalazio eta Obren g/ Zerga<br>Impuesto s/ Construcción, Instalación y Obras | 4.958                 | 4,0            | 20.407                | 6,4            | 11.713                | 4,7            | 37.079                | 5,3            |
| Beste zerga batzuk<br>Otros impuestos  | 2                     | 0,0            |                       |                |                       |                | 2                     | 0,0            |
| <b>1. ETA 2. KAPITULUEN BATURA (1)<br/>SUMA CAPÍTULOS 1 Y 2 (1)</b>                        | <b>123.712</b>        | <b>100,0</b>   | <b>320.012</b>        | <b>100,0</b>   | <b>251.146</b>        | <b>100,0</b>   | <b>694.869</b>        | <b>100,0</b>   |
| <b>SARRERAK GUZTIRA (2) / TOTAL INGRESOS (2)</b>   | <b>583.284</b>        |                | <b>1.556.928</b>      |                | <b>1.139.861</b>      |                | <b>3.280.074</b>      |                |
| % (1) / (2)  | 21,2                  |                | 20,6                  |                | 22,0                  |                | 21,2                  |                |
| % (1) / EAE-ko 1. eta 2. kapitulu batura<br>% (1) / Suma Capítulos 1 y 2 de la C.A.E.      | 17,8                  |                | 46,1                  |                | 36,1                  |                | 100,0                 |                |

KOADROA / CUADRO V.4

Ondasun Higiezin gaineko Zerga, Trakzio Mekanikoko Ibilgailuen gainekoa eta Jarduera Ekonomikoen gainekoa dira derrigorrez ezarri beharreko hiru tokiko zergak. Hiru zerga horiek tokiko zergek bildutakoaren % 86,3 jaso zuten.

Ondasun Higiezin gaineko Zergaren pisua % 53,2koa izan zen EAEn. Gipuzkoan, % 55,0 izan zen; Araban, % 53,0koa, eta Bizkaian, berriz, % 52,0koa.

Trakzio Mekanikoko Ibilgailuen gaineko Zergak zerga guztien % 18,9 bildu zuen EAEn; zehazki, % 15,1 Araban; % 19,9 Bizkaian eta % 19,5, Gipuzkoan.

2014ko ekitaldian, Jarduera Ekonomikoen gaineko Zergaren pisuak % 14,1 izan zen. Bizkaiko udalerrak nabarmendu ziren (% 16,6), eta haien atzetik, Arabakoak eta Gipuzkoakoak izan ziren (% 12,0).

Hiri-lurren Balio Igoeraren gaineko Zergaren partaidetza, tokiko zergetan guztira bildutako zenbateko osoarekin alderatuta, % 8,4koa izan zen, udalerrri guztiei dagokienez. Ehuneko hori, Araban, handiagoa izan zen, % 16,0, eta Bizkaian eta Gipuzkoan, berriz, % 5,1koa eta % 8,8koa, hurrenez hurren.

Los tres impuestos de implantación obligatoria, es decir, los Impuestos sobre Bienes Inmuebles, sobre Vehículos de Tracción Mecánica y sobre Actividades Económicas, significaron el 86,3% de la recaudación por tributos locales.

El Impuesto sobre Bienes Inmuebles representó el 53,2% en la CAE. En Gipuzkoa el 55,0%, en Álava el 53,0% y en Bizkaia el 52,0%.

El Impuesto sobre Vehículos de Tracción Mecánica supuso un 18,9% para el conjunto del País Vasco, un 15,1% en Álava, el 19,9% en Bizkaia y el 19,5% en Gipuzkoa.

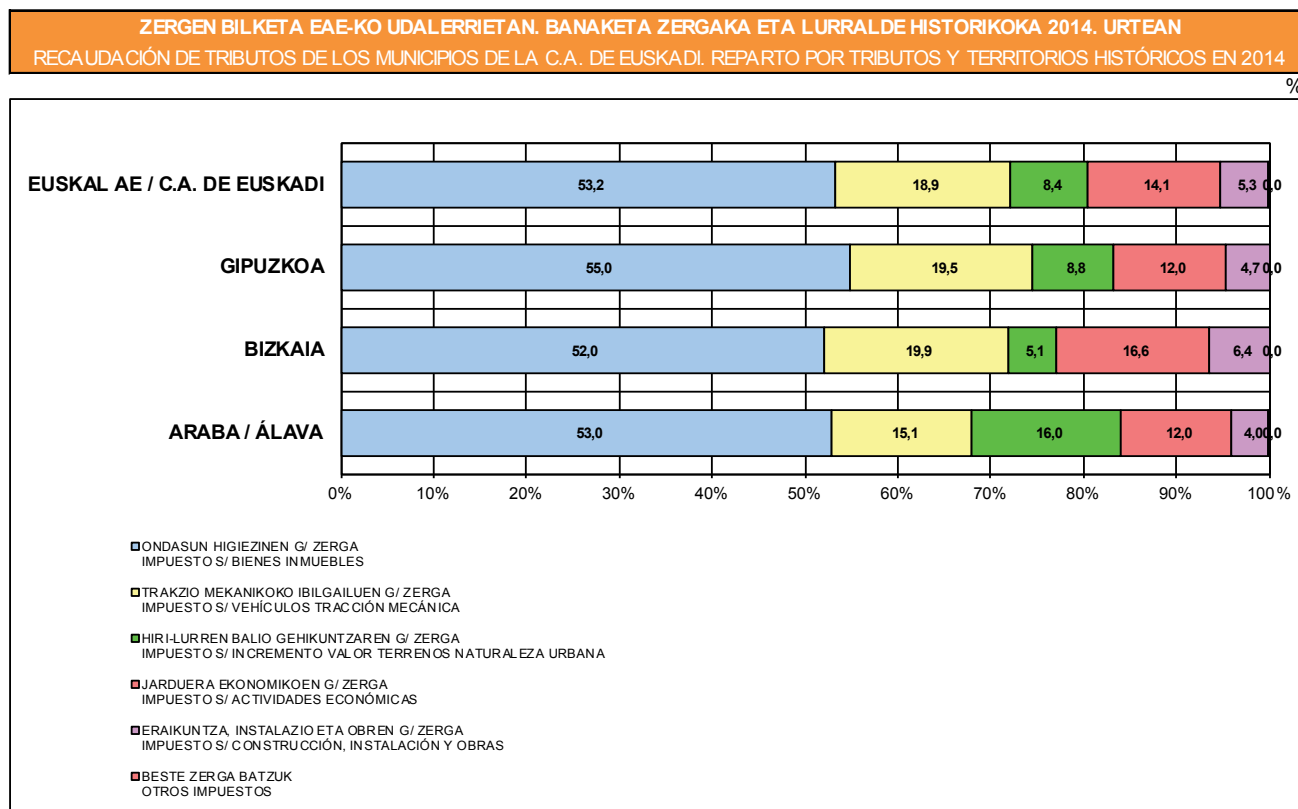
En el ejercicio 2014 la importancia del Impuesto sobre Actividades Económicas se sitúa en un 14,1%. Destacaron los Municipios de Bizkaia con un 16,6%. Álava y Gipuzkoa, por su parte, se situaron en un 12,0%.

La participación del Impuesto sobre el Incremento del Valor de los Terrenos de Naturaleza Urbana con relación a la recaudación total por tributos locales fue del 8,4% para el conjunto de los Municipios. En Álava se situó por encima con un 16,0% y en Bizkaia y Gipuzkoa fue de un 5,1% y un 8,8% respectivamente.



Eraikuntza, Instalazio eta Obren gaineko Zergak pisu espezifikoak jaisten jarraitzen du eta % 5,3 izan zen.

El peso específico del Impuesto sobre Construcción, Instalaciones y Obras sigue disminuyendo y se sitúa en el 5,3%.



**GRAFIKOA / GRÁFICO V.5**

### 3.a.2. Beste diru-sarrera batzuk

Tasa eta beste diru-sarrera batzuei buruz, 3. kapituluaren honako hauek dira kontzeptu garrantzitsuenak: zabor-bilketa, salmentak eta ur-horniketa. 3. kapituluaren pisuak Euskal Autonomia Erkidego osoan % 22,1koa izan zen. Lurralde historikoei dagokienez Araban, % 27,0koa; Bizkaian, % 19,3koa, eta Gipuzkoan, % 23,2koa.

Euskal Autonomia Erkidegoan, 4.kapitulua. (transferentzia arruntak) 1,3 puntu gehitu zen 2013. urtearen aldean, eta diru sarreraren % 47,5 izan zen. Lurraldearen arabera, kapituluaren jokabidea aldatu zen: Bizkaian eta Gipuzkoan 3,6 eta 1,9 puntu gehitu zen, eta kapituluaren partaidetza izan zen % 54,3an eta % 44,4an, hurrenez hurren. Hala ere, Araban 5,7 puntu jaitzi zen eta % 35,4an mantendu zen.

### 3.a.2. Otros ingresos

Dentro del capítulo 3, tasas y otros ingresos, los conceptos más importantes son Ventas, Recogida de Basuras y Suministro de Agua. La importancia relativa del capítulo 3 en el conjunto del País Vasco fue del 22,1% del total de ingresos. En cuanto a los Territorios Históricos, señalar que en Álava se situó en un 27,0%, en Bizkaia el 19,3% y en Gipuzkoa el 23,2%.

El peso del capítulo 4, transferencias corrientes, en el ámbito de la Comunidad Autónoma del País Vasco creció 1,3 puntos respecto a 2013 y representó un 47,5% de los ingresos. El comportamiento del capítulo difiere según el Territorio: En Bizkaia y Gipuzkoa sube, 3,6 y 1,9 puntos, quedando la participación del capítulo en el 54,3% y el 44,4% respectivamente. Mientras, en Álava baja 5,7 puntos y queda en el 35,4%.

5. kapituluak (ondare sarrerak) sarrera guztien % 1,8 eragiten ditu, eta garrantzi handiagoa dauka Araban (% 2,1) Bizkaian eta Gipuzkoan baino (% 1,9 eta % 1,4).

El capítulo 5, ingresos patrimoniales, representa un 1,8% del total de los ingresos siendo mayor su entidad en Álava con un 2,1% mientras su peso disminuye en Bizkaia y Gipuzkoa hasta el 1,9% y el 1,4%.

6. kapituluak (inbertsio errealeen besterentzea) aurreko urtean baino pisu gutxiagoa izan du, eta diru-sarreraren % 2,2 bildu du. Lurralde historikoen artean, Gipuzkoan dugu ehunekorik altuena (% 2,8), eta Araban, baxuena (% 1,7). Bizkaian, berriz, ehunekoa, % 1,9ra iristen da.

El peso del capítulo 6, enajenación de inversiones reales, disminuye respecto al año anterior y supone un 2,2% del total de ingresos. Por Territorios Históricos el porcentaje más alto lo encontramos en Gipuzkoa con un 2,8%, y el más bajo en Álava, 1,7% mientras que el de Bizkaia se sitúa en el 1,9%.

| EAEko UDALERRIEN DIRU-SARRERAK LURRALDE HISTORIKOKA ETA KAPITULUKA 2014. URTEAN                  |                      |                |                      |                |                      |                |                      |                |
|--|----------------------|----------------|----------------------|----------------|----------------------|----------------|----------------------|----------------|
| INGRESOS DE LOS MUNICIPIOS DE LA C.A. DE EUSKADI 2014 POR TERRITORIOS HISTÓRICOS Y CAPÍTULOS     |                      |                |                      |                |                      |                |                      |                |
| KAPITULUAK<br>CAPÍTULOS  | ARABA / ÁLAVA        |                | BIZKAIA              |                | GIPUZKOA             |                | EAE / CAE            |                |
|  | SARRERAK<br>INGRESOS | LH %<br>% T.H. | SARRERAK<br>INGRESOS | LH %<br>% T.H. | SARRERAK<br>INGRESOS | LH %<br>% T.H. | SARRERAK<br>INGRESOS | EAE %<br>% CAE |
| 1. kapitulua. Zuzeneko Zergak<br>Capítulo 1. Impuestos directos                                  | 118.751              | 20,4           | 299.604              | 19,2           | 239.432              | 21,0           | 657.788              | 20,1           |
| 2. kapitulua. Zeharkako zergak<br>Capítulo 2. Impuestos indirectos                               | 4.961                | 0,9            | 20.407               | 1,3            | 11.713               | 1,0            | 37.081               | 1,1            |
| 3. kapitulua. Tasak eta bestelako sarrerak<br>Capítulo 3. Tasas y otros ingresos                 | 157.457              | 27,0           | 300.871              | 19,3           | 264.944              | 23,2           | 723.272              | 22,1           |
| 4. kapitulua. Transferentzia arruntak<br>Capítulo 4. Transferencias corrientes                   | 206.570              | 35,4           | 845.895              | 54,3           | 506.437              | 44,4           | 1.558.902            | 47,5           |
| 5. kapitulua. Ondare sarrerak<br>Capítulo 5. Ingresos patrimoniales                              | 12.086               | 2,1            | 29.998               | 1,9            | 15.819               | 1,4            | 57.903               | 1,8            |
| 6. kapitulua. Inbertsio errealeen besterenganatzea<br>Capítulo 6. Enajenación inversiones reales | 10.166               | 1,7            | 29.126               | 1,9            | 32.136               | 2,8            | 71.428               | 2,2            |
| 7. kapitulua. Kapital transferentziak<br>Capítulo 7. Transferencias de capital                   | 48.163               | 8,3            | 23.625               | 1,5            | 41.976               | 3,7            | 113.764              | 3,5            |
| 8. kapitulua. Finantza aktiboak<br>Capítulo 8. Activos financieros                               | 1.750                | 0,3            | 1.220                | 0,1            | 5.985                | 0,5            | 8.954                | 0,3            |
| 9. kapitulua. Finantza pasiboak<br>Capítulo 9. Pasivos financieros                               | 23.380               | 4,0            | 6.181                | 0,4            | 21.419               | 1,9            | 50.981               | 1,6            |
| <b>SARRERAK GUZTIRA / TOTAL INGRESOS</b>   | <b>583.284</b>       | <b>100,0</b>   | <b>1.556.928</b>     | <b>100,0</b>   | <b>1.139.861</b>     | <b>100,0</b>   | <b>3.280.074</b>     | <b>100,0</b>   |

KOADROA / CUADRO V.5

Kapital-transferentziak biltzen dira 7. kapitulan, eta kontzepturik garrantzitsuena Euskal Autonomia Erkidegotik jasotako transferentziek osatzen dute. 2014an, diru-sarrera guztien % 3,5 bildu zen 7. kapitulan, 2013an % 2,7. Lurralde historikoei dagokienez, Arabak, % 8,3, Bizkaiak % 1,5 eta Gipuzkoak % 3,7.

El concepto más importante del capítulo 7, transferencias de capital, es el de transferencias recibidas de la Comunidad Autónoma del País Vasco. En 2014 el capítulo 7 supuso un 3,5% del total de ingresos frente al 2,7% de 2013. En cuanto a los Territorios Históricos, Álava un 8,3%, Bizkaia el 1,5%, y Gipuzkoa el 3,7%.

8.kapitulua finantza-aktiboak buruzkoa da: horko diru-sarrerak % 0,3ko partaidetza-maila eman zuten EAE osorako; hau da, 2013koa baino 0,1 puntu gutxiago.

Los ingresos procedentes del capítulo 8, activos financieros, presentan un nivel de participación del 0,3% para el conjunto del País Vasco, 0,1 puntos inferior al del 2013.

9. kapituluaren garrantzi erlatiboa, diru-sarreraren guztizkoarekiko, % 1,6 izan da, 2013an izandako portzentaje bera. Araba izan

La importancia relativa del capítulo 9 en el conjunto de ingresos se sitúa en el 1,6%, mismo porcentaje que en 2013. Álava es el

da partaidetza handieneko lurraldea (% 4,0), jarraian, Gipuzkoa izan da (% 1,9) eta azkenik, Bizkaia izan da (0,4%).

### 3.b. Gastuak

V.6 koadroan, 40.000 biztanletik gorako udalerrien gastuak azaltzen dira. IV.3 eranskinetik hartu dira datuak. 40.000 biztanletik gorako udalerrri hauei EAE osoko gastuen % 55,8 dagokie. Bestalde, EAEko hiru hiriburuek (Gasteiz, Bilbo eta Donostia) zenbateko guztiaren % 41,6 gastatu zuten. Lurralde historikoei dagokienez, nabarmentzekoa da Arabako hiriburuaren, hots, Gasteizen, gastua, lurralde horretan egindakoaren % 75,3koa izan zela.

Territorio con mayor participación de este capítulo, 4,0%, Gipuzkoa le sigue con el 1,9% y en Bizkaia queda en el 0,4%.

### 3.b. Gastos

En el Cuadro V.6 se recogen los gastos de los Municipios de más de 40.000 habitantes, extraídos del Anexo IV.3. Estos Municipios supusieron el 55,8% del total de los gastos del conjunto de la Comunidad Autónoma. Por otra parte, el gasto de las tres capitales vascas (Vitoria-Gasteiz, Bilbao y Donostia-San Sebastián) alcanza el 41,6% del total. Por Territorios Históricos, cabe señalar que en Álava, la capital, Vitoria-Gasteiz, representó el 75,3% del total de gastos.

| EAE-KO 40.000 BIZTANLETIK GORAKO UDALERRIETAN<br>LIKIDATUTAKO GASTUAK 2014. URTEAN                       |  |                       |                |                |
|--|--|-----------------------|----------------|----------------|
| GASTOS LIQUIDADOS EN MUNICIPIOS DE LA C.A. DE EUSKADI EN 2014<br>MUNICIPIOS CON MÁS DE 40.000 HABITANTES |  |                       |                |                |
| UDALERRIAK / MUNICIPIOS  | 2014KO<br>BIZTANLERIA<br>POBLACIÓN<br>2014 | GASTUAK / GASTOS      |                |                |
|  |  | ZENBATEKOA<br>IMPORTE | LH %<br>% T.H. | EAE %<br>% CAE |
| BILBAO   | 343.234                                    | 545.573               | 36,0           | 17,4           |
| VITORIA-GASTEIZ  | 240.699                                    | 405.192               | 75,3           | 12,9           |
| DONOSTIA-SAN SEBASTIÁN   | 180.291                                    | 353.949               | 32,6           | 11,3           |
| <b>GUZTIRA &gt; 100.000 BIZTANLE<br/>TOTAL &gt; 100.000 HABITANTES</b>                                   | <b>764.224</b>                             | <b>1.304.714</b>      |                | <b>41,6</b>    |
| BARAKALDO  | 98.964                                     | 116.959               | 7,7            | 3,7            |
| GETXO  | 78.124                                     | 94.322                | 6,2            | 3,0            |
| IRÚN   | 59.624                                     | 77.086                | 7,1            | 2,5            |
| PORTUGALETE  | 46.700                                     | 54.063                | 3,6            | 1,7            |
| SANTURTZI  | 45.962                                     | 53.380                | 3,5            | 1,7            |
| BASAURI  | 41.174                                     | 51.789                | 3,4            | 1,6            |
| <b>TOTAL 40.000-100.000 HABITANTES</b>   | <b>370.548</b>                             | <b>447.599</b>        |                | <b>14,3</b>    |
| <b>TOTAL &gt; 40.000 HABITANTES</b>  | <b>1.134.772</b>                           | <b>1.752.312</b>      |                | <b>55,8</b>    |

KOADROA / CUADRO V.6

**EAE-KO UDALERRIEN GASTUAK KAPITULUKA ETA URTEKA 2008-2014**  
**GASTOS DE LOS MUNICIPIOS DE LA C.A. DE EUSKADI 2008-2014 POR CAPÍTULOS Y AÑOS**

| URTEAK<br>AÑOS | KAPITULUAK / CAPÍTULOS |           |        |         |           |        |        |         |           | GUZTIRA<br>TOTAL |
|----------------|------------------------|-----------|--------|---------|-----------|--------|--------|---------|-----------|------------------|
|                | 1.                     | 2.        | 3.     | 4.      | 6.        | 7.     | 8.     | 9.      |           |                  |
| 2008           | 1.016.065              | 1.399.472 | 32.537 | 256.741 | 859.926   | 27.464 | 26.478 | 99.872  | 3.718.556 |                  |
| 2009           | 1.079.640              | 1.383.513 | 21.486 | 286.153 | 1.265.051 | 29.560 | 15.658 | 119.209 | 4.200.272 |                  |
| 2010           | 1.090.288              | 1.373.320 | 16.680 | 250.714 | 1.001.304 | 37.899 | 17.457 | 96.795  | 3.884.458 |                  |
| 2011           | 1.079.204              | 1.363.368 | 21.994 | 241.279 | 664.907   | 29.136 | 9.552  | 131.431 | 3.540.871 |                  |
| 2012           | 997.873                | 1.283.811 | 21.272 | 229.034 | 412.844   | 20.712 | 10.853 | 150.624 | 3.127.023 |                  |
| 2013           | 1.027.389              | 1.277.694 | 18.303 | 240.910 | 327.339   | 15.523 | 18.320 | 161.411 | 3.086.889 |                  |
| 2014           | 1.049.109              | 1.258.095 | 15.263 | 262.739 | 408.585   | 25.300 | 12.258 | 107.537 | 3.138.886 |                  |
| % 09/08        | 6,3                    | -1,1      | -34,0  | 11,5    | 47,1      | 7,6    | -40,9  | 19,4    | 13,0      |                  |
| % 10/09        | 1,0                    | -0,7      | -22,4  | -12,4   | -20,8     | 28,2   | 11,5   | -18,8   | -7,5      |                  |
| % 11/10        | -1,0                   | -0,7      | 31,9   | -3,8    | -33,6     | -23,1  | -45,3  | 35,8    | -8,8      |                  |
| % 12/11        | -7,5                   | -5,8      | -3,3   | -5,1    | -37,9     | -28,9  | 13,6   | 14,6    | -11,7     |                  |
| % 13/12        | 3,0                    | -0,5      | -14,0  | 5,2     | -20,7     | -25,1  | 68,8   | 7,2     | -1,3      |                  |
| % 14/13        | 2,1                    | -1,5      | -16,6  | 9,1     | 24,8      | 63,0   | -33,1  | -33,4   | 1,7       |                  |

**KOADROA / CUADRO V.7**

EAEko udalerriek gastuen kapituluetan urtetik urtera izandako bilakaera (2008 eta 2014 bitartean), V.7 Taulan adierazten da. 2014. urtean, % 1,7 igo dira.

Hauxek dira gastua handitu duten kapituluak: 1. kapituluak (pertsonal gastuak), % 2,1eko gehikuntza izan du, 4.ak (transferentzia arruntak) % 9,1ekoa, 7.ak (kapital-transferentziak) % 63,0koa, eta 6.ak (inbertsio errealak) % 24,8koa. Gehikuntza horrekin 2013an galdutakoa errekuperatu du.

Gainerako kapituluak jaitsi dira. Zenbatekoa dela eta, aipatzekoa da 9. kapituluaren jaitsiera (finantza pasiboak): -53,8 milioi.

V.8 koadroan, 2014an likidatutako gastuak ageri dira kapitulu eta lurralde historikoka banatuak, baita EAEkoak ere. Gastuen banaketa kapituluka irudikatzen du V.6 grafikoak.

La evolución interanual, entre los ejercicios 2008 y 2014, de los gastos por capítulos de los Municipios del País Vasco se presenta en el Cuadro V.7. El año 2014, suben los gastos en un 1,7%.

Los capítulos que aumentan el gasto son el 1 (gastos de personal), con un crecimiento del 2,1%, el 4 (transferencias corrientes), con el 9,1%, el 7 (transferencias de capital), con el 63,0%, y el 6 (inversiones reales) que con el 24,8% recupera lo perdido en 2013.

El resto de capítulos desciende. Destacar por su volumen, -53,8 millones, el del capítulo 9 (pasivos financieros).

En el Cuadro V.8 se recogen los gastos liquidados en el año 2014, desglosados por capítulos y Territorios Históricos, así como para el conjunto de la Comunidad Autónoma. En el Gráfico V.6 se proporciona el desglose de gastos por capítulos.

**EAE-KO UDALERRIEN GASTUAK LURRALDE HISTORIKOKA ETA KAPITULUKA 2014. URTEAN**  
**GASTOS DE LOS MUNICIPIOS DE LA C.A. DE EUSKADI EN 2014 POR TERRITORIOS HISTÓRICOS Y CAPÍTULOS**

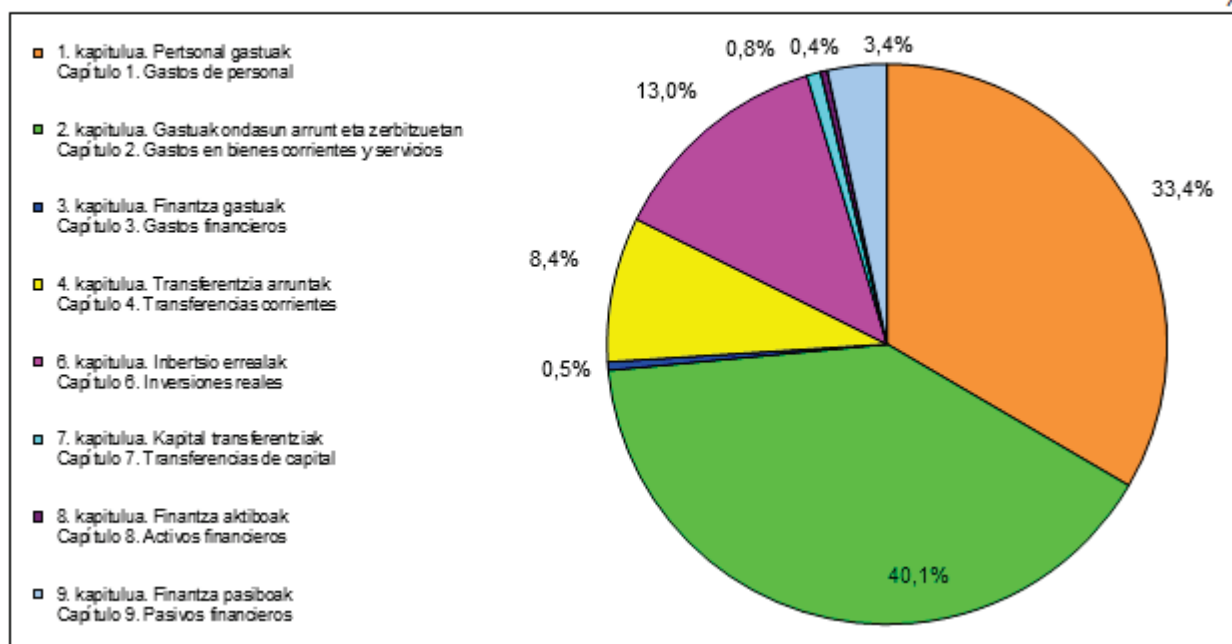
000€

| KAPITULUAK / CAPÍTULOS   | ARABA / ÁLAVA     |                | BIZKAIA           |                | GIPUZKOA          |                | EAE / CAE         |                |
|--|-------------------|----------------|-------------------|----------------|-------------------|----------------|-------------------|----------------|
|  | GASTUAK<br>GASTOS | LH %<br>% T.H. | GASTUAK<br>GASTOS | LH %<br>% T.H. | GASTUAK<br>GASTOS | LH %<br>% T.H. | GASTUAK<br>GASTOS | EAE %<br>% CAE |
| 1. kapitulua. Pertsonal gastuak<br>Capítulo 1. Gastos de personal  | 183.955           | 34,2           | 517.070           | 34,1           | 348.084           | 32,1           | 1.049.109         | 33,4           |
| 2. kapitulua. Gastuak ondasun arrunt eta zerbitzuetan<br>Capítulo 2. Gastos en bienes corrientes y servicios | 222.891           | 41,4           | 634.010           | 41,8           | 401.195           | 37,0           | 1.258.095         | 40,1           |
| 3. kapitulua. Finantza gastuak<br>Capítulo 3. Gastos financieros   | 3.035             | 0,6            | 5.061             | 0,3            | 7.167             | 0,7            | 15.263            | 0,5            |
| 4. kapitulua. Transferentzia arruntak<br>Capítulo 4. Transferencias corrientes                               | 32.589            | 6,1            | 123.688           | 8,2            | 106.463           | 9,8            | 262.739           | 8,4            |
| 6. kapitulua. Inbertsio errealak<br>Capítulo 6. Inversiones reales   | 72.383            | 13,5           | 192.768           | 12,7           | 143.435           | 13,2           | 408.585           | 13,0           |
| 7. kapitulua. Kapital transferentziak<br>Capítulo 7. Transferencias de capital                               | 936               | 0,2            | 7.693             | 0,5            | 16.672            | 1,5            | 25.300            | 0,8            |
| 8. kapitulua. Finantza aktiboak<br>Capítulo 8. Activos financieros   | 353               | 0,1            | 4.083             | 0,3            | 7.822             | 0,7            | 12.258            | 0,4            |
| 9. kapitulua. Finantza pasiboak<br>Capítulo 9. Pasivos financieros   | 21.983            | 4,1            | 30.634            | 2,0            | 54.920            | 5,1            | 107.537           | 3,4            |
| <b>GASTUAK GUZTIRA / TOTAL GASTOS</b>  | <b>538.123</b>    | <b>100,0</b>   | <b>1.515.005</b>  | <b>100,0</b>   | <b>1.085.758</b>  | <b>100,0</b>   | <b>3.138.886</b>  | <b>100,0</b>   |

**KOADROA / CUADRO V.8**

**EAEKO UDALERRIEN GASTUAK KAPITULUKA 2014. URTEAN**  
**GASTOS DE LOS MUNICIPIOS DE LA C.A. DE EUSKADI EN 2014 POR CAPÍTULOS**

%



**GRAFIKOA / GRÁFICO V.6**

EAE osoari erreparatuta, 2. kapituluak (ondasun eta zerbitzuen erosketa) eragin zuen gastu handiena; gastu osoaren % 40,1, hau da, 1.258,1 milioi euro. Portzentajea lurraldeka: % 41,4 Araban, % 41,8 Bizkaian eta % 37,0 Gipuzkoan.

Para el conjunto de la Comunidad Autónoma el capítulo 2 (gastos en bienes y servicios) es el de mayor importancia relativa en el conjunto de gastos: un 40,1%, 1.258,1 millones de euros, siendo el porcentaje por territorios: 41,4% en Álava, 41,8% en Bizkaia y 37,0% en Gipuzkoa.

1. kapituluak dator ondoren (pertsonal gastuak): 1.049,1 milioi euro, hau da, gastu osoaren % 33,4, iazko ehuneko antzekoa. Nabarmentzekoak dira Arabako % 34,2 eta Bizkaiko % 34,1. Gipuzkoakoa, berriz, % 32,1 izan zen.

6. kapituluak (inbertsio errealak) gastu guztien % 13,0 hartzen du (2013an % 10,6). Hiru lurralde historikoek izan zituzten batez besteko antzeko ehunekoak: Arabak % 13,5, Gipuzkoak % 13,2 eta Bizkaia % 12,7.

4. kapitulura (transferentzia arruntak) % 6,1 bideratu zuen Arabak, % 8,2 Bizkaia eta % 9,8 Gipuzkoak; Euskal Autonomia Erkidego osorako, berriz, % 8,4koa izan zen 4. kapituluaren pisua.

9. kapituluak (finantza pasiboak) gastuen % 3,4 biltzen du. Lurraldeka, Bizkaian du garrantzi erlatibo txikiena (% 2,0), eta Gipuzkoan, handiena (% 5,1).

8. kapitulura (finantza aktiboak) baliabide gutxi bideratu ziren; baliabide guztien % 0,4, hain zuzen ere. Aipatzekoa da, halaber, Arabak eta Bizkaia % 0,2ko eta % 0,5eko partaidetza izan zutela 7. kapituluan (kapital-transferentziak), hurrenez hurren; Gipuzkoak, ordea, % 1,5koa.

### 3.c. Zorpetzea

Zorrak aztertzeko "zor bizia" kontuan hartu behar da; hau da, urte bakoitzeko abenduaren 31n kitatu beharreko zorra.

Le sigue el capítulo 1 (gastos de personal), 1.049,1 millones de euros, que representó un 33,4% del total de gastos, similar al porcentaje del año anterior. Destacan el 34,2% de Álava y el 34,1% de Bizkaia. Gipuzkoa se sitúa en el 32,1%.

La participación en los gastos totales del capítulo 6 (inversiones reales) es de un 13,0% (en 2013 un 10,6%). Los tres territorios se encuentran en valores cercanos a la media: Álava el 13,5%, Gipuzkoa el 13,2% y Bizkaia el 12,7%.

En el capítulo 4 (transferencias corrientes) el porcentaje de Álava fue de un 6,1%, el de Bizkaia de un 8,2% y el de Gipuzkoa de un 9,8%, siendo para el conjunto de la Comunidad Autónoma del País Vasco de un 8,4%.

El peso del capítulo 9 (pasivos financieros) es de un 3,4%. Por Territorios, Bizkaia es donde menor importancia relativa tiene este capítulo con un 2,0% y Gipuzkoa donde mayor, 5,1%.

Al capítulo 8 (activos financieros) se destinaron pocos recursos con un porcentaje que sólo alcanzó un 0,4%. En el capítulo 7 (transferencias de capital) cabe señalar que su participación en Álava y Bizkaia fue del 0,2% y del 0,5%, respectivamente, siendo la de Gipuzkoa del 1,5%.

### 3.c. Endeudamiento

Para analizar el endeudamiento se tiene en cuenta el concepto de "Deuda Viva", entendiendo como tal la deuda pendiente de amortizar a 31 de diciembre de cada año.



**EAE-KO UDALERRIEN ZORRAK LURRALDE HISTORIKOKA ETA URTEKA  
2008-2014**  
**ENDEUDAMIENTO DE LOS MUNICIPIOS DE LA C.A. DE EUSKADI 2008-2014  
POR TERRITORIOS HISTÓRICOS Y AÑOS**

000€

| URTEAK<br>AÑOS | ARABA<br>ÁLAVA | BIZKAIA | GIPUZKOA | EAE<br>CAE |
|----------------|----------------|---------|----------|------------|
| 2008           | 92.159         | 200.151 | 432.666  | 724.976    |
| 2009           | 132.104        | 211.976 | 421.535  | 765.616    |
| 2010           | 162.805        | 237.372 | 451.849  | 852.026    |
| 2011           | 165.205        | 238.202 | 437.191  | 840.597    |
| 2012           | 156.364        | 242.429 | 411.962  | 810.755    |
| 2013           | 143.554        | 220.254 | 387.733  | 751.540    |
| 2014           | 128.026        | 187.945 | 346.782  | 662.753    |
| % 09/08        | 43,3           | 5,9     | -2,6     | 5,6        |
| % 10/09        | 23,2           | 12,0    | 7,2      | 11,3       |
| % 11/10        | 1,5            | 0,3     | -3,2     | -1,3       |
| % 12/11        | -5,4           | 1,8     | -5,8     | -3,6       |
| % 13/12        | -8,2           | -9,1    | -5,9     | -7,3       |
| % 14/13        | -10,8          | -14,7   | -10,6    | -11,8      |

**KOADROA / CUADRO V.9**

Euskal Autonomia Erkidegoko udalerrien guztizko zor biziak behera egin du 2014an (-% 11,8), 2013ko ekitaldiko likidazioetan jasotako zorraren aldean. Hiru lurralde historikoetan jaitsi da, Araban -% 10,8, Bizkaian -% 14,7 eta Gipuzkoan -% 10,6.

Gipuzkoako zorra EAEko zenbateko guztiaren % 52,3 izan da, Bizkaikoa, % 28,4 eta Arabakoa, % 19,3.

Zor biziak 2014ko ekitaldian izandako gorabeherak eta aipatu zorrak ekarritako karga V.10 eta V.11 koadroan adierazten dira.

Aipatzekoak dira hiru lurralde historikoen arteko ezberdintasun nabarmenak. Bizkaian, zor bizia, biztanleko, 165 eurokoa izan da. Araban eta Gipuzkoan, berriz, biztanleko zor bizia 398 eta 488 eurokoa zen, hurrenez hurren

La deuda viva de los Municipios de la Comunidad Autónoma del País Vasco en su conjunto, ha descendido en 2014 un -11,8% respecto a la deuda recogida en las liquidaciones del ejercicio 2013. Desciende en los tres Territorios Históricos, un -10,8% en Álava, un -14,7% en Bizkaia y un -10,6% en Gipuzkoa.

La deuda de Gipuzkoa supone un 52,3% del total de la Comunidad Autónoma del País Vasco, la de Bizkaia un 28,4% y la de Álava el 19,3%.

Los datos referentes a los movimientos de la deuda viva a lo largo del ejercicio 2014, así como la carga que dicha deuda conlleva, se muestran en los Cuadros V.10 y V.11.

Destacan las grandes diferencias existentes entre los tres Territorios Históricos. La deuda viva por habitante en Bizkaia es de 165 euros/habitante mientras que en Álava y Gipuzkoa es de 398 euros/habitante y 488 euros/habitante respectivamente.



**2014KO AURREKONTU LIKIDATUA. EAE-KO UDALERRIEN ZORRAK**  
PRESUPUESTO LIQUIDADO 2014. ENDEUDAMIENTO DE LOS MUNICIPIOS DE LA C.A. DE EUSKADI

| LH<br>TT.HH.  | BIZTANLERIA<br>POBLACIÓN<br>2014 | ZORRA 2013.12.31N<br>DEUDA AL<br>31.12.2013 | ZOR BERRIA<br>2014KO<br>EKITALDIAN<br>DEUDA NUEVA 2014 | AMORTIZAZIOAK<br>AMORTIZACIONES<br>2014 | INTERESA<br>INTERESES<br>2014 | ZORRA 2014.12.31N<br>DEUDA AL 31.12.14 |
|---------------|----------------------------------|---|--|---|-------------------------------|--|
| ARABA / ÁLAVA | 321.777                          | 142.663                                     | 5.545  | 20.181                                  | 1.815                         | 128.026                                |
| BIZKAIA       | 1.141.442                        | 206.338                                     | 5.264  | 23.658                                  | 3.001                         | 187.945                                |
| GIPUZKOA      | 709.991                          | 387.733                                     | 5.180  | 46.131                                  | 6.793                         | 346.782                                |
| EAE / CAE     | 2.173.210                        | 736.733                                     | 15.989   | 89.969                                  | 11.609                        | 662.753                                |

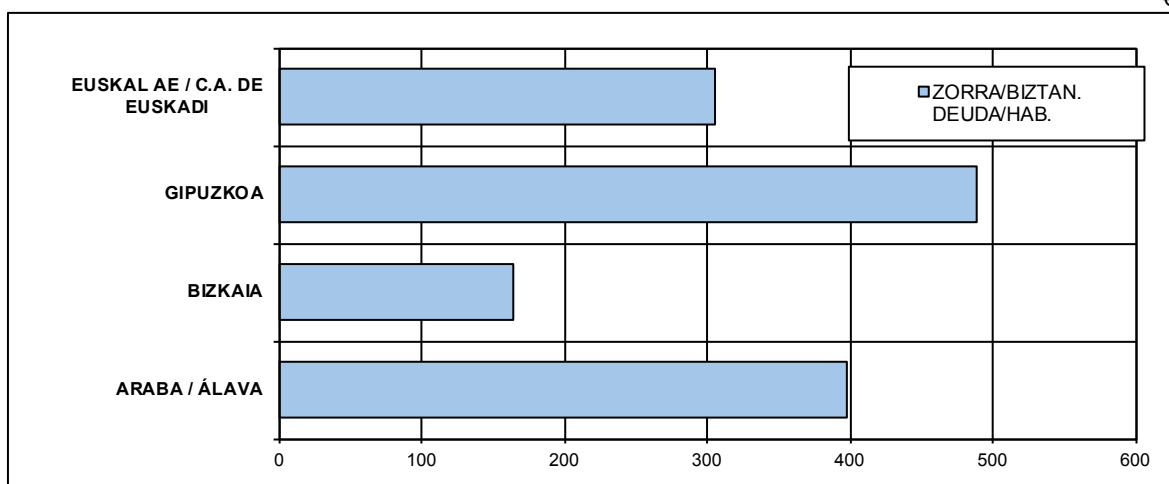
**KOADROA / CUADRO V.10**

**BIZTANLEKO ZOR BIZIA ETA INTERESEN ORDAINKETA.**  
EAE-KO UDALERRIEN ZORPETZEA 2014AN  
DEUDA VIVA Y PAGO DE INTERESES POR HABITANTE.  
ENDEUDAMIENTO DE LOS MUNICIPIOS DE LA C.A. DE EUSKADI EN 2014

| LH<br>TT.HH.  | 2014KO<br>BIZTANLERIA<br>POBLACIÓN<br>2014 | ZORRA 2014/12/31N<br>DEUDA AL 31/12/2014 |                |                             | 2014KO INTERESA<br>INTERESES 2014 |                |                               |
|---------------|--|--|----------------|-----------------------------|-----------------------------------|----------------|-------------------------------|
|               |  | ZORRA<br>DEUDA                           | EAE %<br>% CAE | ZORRA/BIZTAN.<br>DEUDA/HAB. | INTERESA<br>INTERESES             | EAE %<br>% CAE | INTER./BIZTAN.<br>INTER./HAB. |
| ARABA / ÁLAVA | 321.777                                    | 128.026                                  | 19,3           | 0,398                       | 1.815                             | 15,6           | 0,0056                        |
| BIZKAIA       | 1.141.442                                  | 187.945                                  | 28,4           | 0,165                       | 3.001                             | 25,9           | 0,0026                        |
| GIPUZKOA      | 709.991                                    | 346.782                                  | 52,3           | 0,488                       | 6.793                             | 58,5           | 0,0096                        |
| EAE / CAE     | 2.173.210                                  | 662.753                                  | 100,0          | 0,305                       | 11.609                            | 100,0          | 0,0053                        |

**KOADROA / CUADRO V.11**

**EAE-KO UDALERRIEK 2014AN BIZTANLEKO ZOR BIZIA. LURRALDE HISTORIKOKA**  
DEUDA VIVA POR HABITANTE DE LOS MUNICIPIOS DE LA C.A. DE EUSKADI EN 2014 POR TERRITORIOS HISTÓRICOS



**GRAFIKOA / GRÁFICO V.7**

V.12 koadroan, 40.000 biztanletik gorako udalerrien zerga biziaren banaketa ikus daiteke. Horiei EAEko udalerrri guztietako zor biziaren % 57,9 dagokie. Bestalde, EAEko hiru hiriburuei zor bizi guztiaren % 40,9

La distribución de la deuda viva de los Municipios de más de 40.000 habitantes aparece en el Cuadro V.12. Éstos abarcaron el 57,9% de la deuda viva de los Municipios del País Vasco. Por otra parte, la deuda de las tres capitales vascas comprende el 40,9% de

dagokie.

Halaber, zor biziaren kopurua ez zen berdina hiru euskal hiriburuetan: Gasteizek biztanleko 454 euro, Bilbok 0 eta Donostiak 903.

la deuda total.

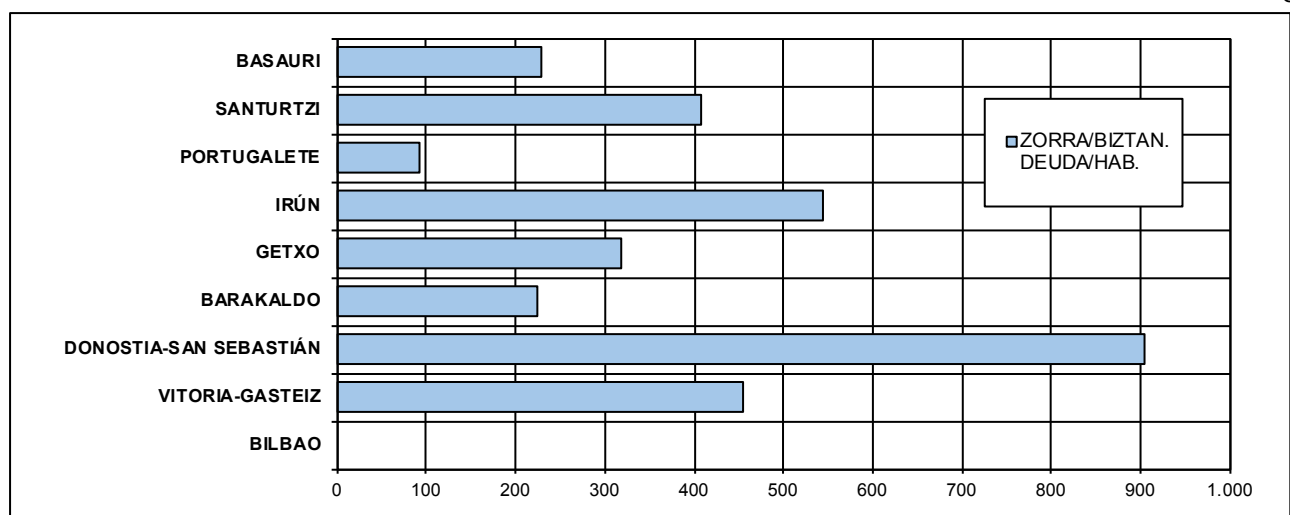
También, se aprecian niveles dispares en la deuda viva por habitante de las tres capitales: Vitoria-Gasteiz con 454, Bilbao con 0 y Donostia-San Sebastián con 903 euros/habitante.

| EAE-KO UDALERRIEN ZORRAK ETA INTERES-ORDAINKETAK 2014AN. 40.000 BIZTANLETIK GORAKO UDALAK                                 |                                   |  |           |           |                          |                                 |           |           |                            |
|---|-----------------------------------|--|-----------|-----------|--------------------------|---------------------------------|-----------|-----------|----------------------------|
| ENDEUDAMIENTO Y PAGO DE INTERESES EN MUNICIPIOS DE LA C.A. DE EUSKADI EN 2014. AYUNTAMIENTOS CON MÁS DE 40.000 HABITANTES |                                   |  |           |           |                          |                                 |           |           |                            |
| UDALERRIAK / MUNICIPIOS   | 2014KO BIZTANLERIA POBLACIÓN 2014 | ZORRA 2014/12/31IN DEUDA AL 31/12/2014 |           |           |                          | 2014KO INTERESAK INTERESES 2014 |           |           |                            |
|   |                                   | ZENBATEKOA IMPORTE                     | LH % T.H. | EAE % CAE | ZORRA/BIZTAN. DEUDA/HAB. | ZENBATEKOA IMPORTE              | LH % T.H. | EAE % CAE | INTER./BIZTAN. INTER./HAB. |
| BILBAO  | 343.234                           |  |           |           |                          |                                 |           |           |                            |
| VITORIA-GASTEIZ   | 238.862                           | 108.346                                | 84,6      | 16,3      | 0,454                    | 1.179                           | 65,0      | 10,2      | 0,005                      |
| DONOSTIA-SAN SEBASTIÁN  | 180.397                           | 162.928                                | 47,0      | 24,6      | 0,903                    | 3.263                           | 48,0      | 28,1      | 0,018                      |
| GUZTIRA > 100.000 BIZTANLE TOTAL > 100.000 HABITANTES   | 762.493                           | 271.274                                |           | 40,9      | 0,356                    | 4.442                           |           | 38,3      | 0,006                      |
| BARAKALDO   | 98.793                            | 22.229                                 | 11,8      | 3,4       | 0,225                    | 166                             | 5,5       | 1,4       | 0,002                      |
| GETXO   | 78.694                            | 24.982                                 | 13,3      | 3,8       | 0,317                    | 100                             | 3,3       | 0,9       | 0,001                      |
| IRÚN  | 59.483                            | 32.358                                 | 9,3       | 4,9       | 0,544                    | 820                             | 12,1      | 7,1       | 0,014                      |
| PORTUGALETE   | 47.001                            | 4.386                                  | 2,3       | 0,7       | 0,093                    | 72                              | 2,4       | 0,6       | 0,002                      |
| SANTURTZI   | 46.327                            | 18.935                                 | 10,1      | 2,9       | 0,409                    | 507                             | 16,9      | 4,4       | 0,011                      |
| BASAURI   | 41.499                            | 9.520                                  | 5,1       | 1,4       | 0,229                    | 56                              | 1,9       | 0,5       | 0,001                      |
| GUZTIRA 40.000-100.000 BIZTANLE TOTAL 40.000-100.000 HABITANTES   | 371.797                           | 112.409                                |           | 17,0      | 0,302                    | 1.720                           |           | 14,8      | 0,005                      |
| GUZTIRA > 40.000 BIZTANLE TOTAL > 40.000 HABITANTES   | 1.134.290                         | 383.683                                |           | 57,9%     | 0,338                    | 6.162                           |           | 53,1      | 0,005                      |

KOADROA / CUADRO V.12

EAE-KO UDALERRIEN BIZTANLEKO ZOR BIZIA 2014AN. 40.000 BIZTANLETIK GORAKO UDALERRIAK

DEUDA VIVA POR HABITANTE DE LOS MUNICIPIOS DE LA C.A. DE EUSKADI EN 2014. MUNICIPIOS CON MÁS DE 40.000 HABITANTES



GRAFIKOA / GRÁFICO V.8

### 3.d. Baterakuntza osoa

Kudeaketa ekonomikoa aztertzen hastean esan bezala, ondoren udal-sektore publikoaren baterakuntzaren datuak ageri dira laburtuta; azpi-eremuetako erakundeak eta udalerriaz gaindiko erakundeak (mankomunitateak, partzuergoak) ere kontuan hartu dira.

### 3.d. Consolidación global

Como se anunciaba en el inicio del análisis de la gestión económica, a continuación se presentan los datos resumen de la consolidación global del Sector Público Municipal, incluidas las entidades de ámbito menor y las supramunicipales (Mancomunidades y Consorcios).

| BATERAKUNTZA OSOA. EAE-KO UDALEN DIRU-SARRERA ETA GASTUEN BATERAKUNTZA<br>LURRALDE HISTORIKOKA ETA URTEKA 2008-2014                 |                     |           |           |            |                  |           |           |            |      |
|---|---------------------|-----------|-----------|------------|------------------|-----------|-----------|------------|------|
| CONSOLIDADO GLOBAL. INGRESOS Y GASTOS CONSOLIDADOS MUNICIPALES<br>DE LA C.A. DE EUSKADI 2008-2014 POR TERRITORIOS HISTÓRICOS Y AÑOS |                     |           |           |            |                  |           |           |            |      |
| URTEAK<br>AÑOS  | SARRERAK / INGRESOS |           |           |            | GASTUAK / GASTOS |           |           |            | 000€ |
|   | ARABA<br>ÁLAVA      | BIZKAIA   | GIPUZKOA  | EAE<br>CAE | ARABA<br>ÁLAVA   | BIZKAIA   | GIPUZKOA  | EAE<br>CAE |      |
| 2008  | 712.304             | 2.156.968 | 1.410.219 | 4.279.490  | 665.360          | 2.031.998 | 1.372.259 | 4.069.617  |      |
| 2009  | 725.946             | 2.268.664 | 1.617.660 | 4.612.269  | 694.468          | 2.280.774 | 1.624.538 | 4.599.780  |      |
| 2010  | 695.200             | 2.143.488 | 1.564.031 | 4.402.719  | 651.955          | 2.152.392 | 1.523.754 | 4.328.102  |      |
| 2011  | 590.184             | 1.881.980 | 1.320.636 | 3.792.800  | 600.704          | 1.872.872 | 1.430.863 | 3.904.439  |      |
| 2012  | 527.215             | 1.782.314 | 1.253.632 | 3.563.161  | 507.215          | 1.753.101 | 1.232.766 | 3.493.081  |      |
| 2013  | 555.368             | 1.680.653 | 1.269.203 | 3.505.224  | 532.446          | 1.676.689 | 1.259.982 | 3.469.117  |      |
| 2014  | 598.425             | 1.755.074 | 1.296.784 | 3.650.283  | 552.003          | 1.680.581 | 1.248.830 | 3.481.414  |      |
| % 09/08   | 1,9                 | 5,2       | 14,7      | 7,8        | 4,4              | 12,2      | 18,4      | 13,0       |      |
| % 10/09   | -4,2                | -5,5      | -3,3      | -4,5       | -6,1             | -5,6      | -6,2      | -5,9       |      |
| % 11/10   | -15,1               | -12,2     | -15,6     | -13,9      | -7,9             | -13,0     | -6,1      | -9,8       |      |
| % 12/11   | -10,7               | -5,3      | -5,1      | -6,1       | -15,6            | -6,4      | -13,8     | -10,5      |      |
| % 13/12   | 5,3                 | -5,7      | 1,2       | -1,6       | 5,0              | -4,4      | 2,2       | -0,7       |      |
| % 14/13   | 7,8                 | 4,4       | 2,2       | 4,1        | 3,7              | 0,2       | -0,9      | 0,4        |      |

KOADROA / CUADRO V.13

| BATERAKUNTZA OSOA. EAE-KO UDALEN DIRU-SARRERA BATERATUAK LURRALDE HISTORIKOKA ETA KAPITULUKA 2014KO EKITALDIAN<br>CONSOLIDADO GLOBAL. INGRESOS CONSOLIDADOS MUNICIPALES DE LA C.A. DE EUSKADI EN 2014 POR TERRITORIOS HISTÓRICOS Y CAPÍTULOS |                      |                |                      |                |                      |                |                      |                |
|--|----------------------|----------------|----------------------|----------------|----------------------|----------------|----------------------|----------------|
| KAPITULUAK / CAPÍTULOS   | ARABA / ÁLAVA        |                | BIZKAIA              |                | GIPUZKOA             |                | EAE / CAE            |                |
|  | SARRERAK<br>INGRESOS | LH %<br>% T.H. | SARRERAK<br>INGRESOS | LH %<br>% T.H. | SARRERAK<br>INGRESOS | LH %<br>% T.H. | SARRERAK<br>INGRESOS | EAE %<br>% CAE |
| 1. kapitulua. Zuzeneko zergak<br>Capítulo 1. Impuestos directos  | 118.751              | 19,8           | 299.604              | 17,1           | 239.432              | 18,5           | 657.788              | 18,0           |
| 2. kapitulua. Zeharkako zergak<br>Capítulo 2. Impuestos indirectos   | 4.961                | 0,8            | 20.407               | 1,2            | 11.713               | 0,9            | 37.081               | 1,0            |
| 3. kapitulua. Tasak eta bestelako sarrerak<br>Capítulo 3. Tasas y otros ingresos   | 163.119              | 27,3           | 426.283              | 24,3           | 398.558              | 30,7           | 987.959              | 27,1           |
| 4. kapitulua. Transferentzia arruntak<br>Capítulo 4. Transferencias corrientes   | 215.259              | 36,0           | 863.973              | 49,2           | 521.331              | 40,2           | 1.600.564            | 43,8           |
| 5. kapitulua. Ondare sarrerak<br>Capítulo 5. Ingresos patrimoniales  | 12.528               | 2,1            | 31.813               | 1,8            | 17.973               | 1,4            | 62.314               | 1,7            |
| 6. kapitulua. Inbertsio errealeen besterenganatzea<br>Capítulo 6. Enajenación inversiones reales   | 10.166               | 1,7            | 29.126               | 1,7            | 33.069               | 2,6            | 72.361               | 2,0            |
| 7. kapitulua. Kapital transferentziak<br>Capítulo 7. Transferencias de capital   | 48.485               | 8,1            | 76.290               | 4,3            | 46.161               | 3,6            | 170.935              | 4,7            |
| 8. kapitulua. Finantza aktiboak<br>Capítulo 8. Activos financieros   | 1.776                | 0,3            | 1.396                | 0,1            | 6.706                | 0,5            | 9.878                | 0,3            |
| 9. kapitulua. Finantza pasiboak<br>Capítulo 9. Pasivos financieros   | 23.380               | 3,9            | 6.181                | 0,4            | 21.840               | 1,7            | 51.401               | 1,4            |
| <b>SARRERAK GUZTIRA / TOTAL INGRESOS</b>   | <b>598.425</b>       | <b>100,0</b>   | <b>1.755.074</b>     | <b>100,0</b>   | <b>1.296.784</b>     | <b>100,0</b>   | <b>3.650.283</b>     | <b>100,0</b>   |

KOADROA / CUADRO V.14

BATERAKUNTZA OSOA, EAE-KO UDALEN GASTU BATERATUAK LURRALDE HISTORIKOKA ETA KAPITULUKA 2014KO EKITALDIAN  
 CONSOLIDADO GLOBAL. GASTOS CONSOLIDADOS MUNICIPALES DE LA C.A. DE EUSKADI EN 2014 POR TERRITORIOS HISTÓRICOS Y CAPÍTULOS

000€

| KAPITULUAK / CAPÍTULOS   | ARABA / ÁLAVA     |                | BIZKAIA           |                | GIPUZKOA          |                | EAE / CAE         |                |
|--|-------------------|----------------|-------------------|----------------|-------------------|----------------|-------------------|----------------|
|  | GASTUAK<br>GASTOS | LH %<br>% T.H. | GASTUAK<br>GASTOS | LH %<br>% T.H. | GASTUAK<br>GASTOS | LH %<br>% T.H. | GASTUAK<br>GASTOS | EAE %<br>% CAE |
| 1. kapitulua. Pertsonal gastuak<br>Capítulo 1. Gastos de personal  | 189.781           | 34,4           | 557.700           | 33,2           | 384.004           | 30,7           | 1.131.486         | 32,5           |
| 2. kapitulua. Gastuak ondasun arrunt eta zerbitzuetan<br>Capítulo 2. Gastos en bienes corrientes y servicios | 232.895           | 42,2           | 726.949           | 43,3           | 533.984           | 42,8           | 1.493.828         | 42,9           |
| 3. kapitulua. Finantza gastuak<br>Capítulo 3. Gastos financieros   | 3.040             | 0,6            | 5.171             | 0,3            | 19.340            | 1,5            | 27.551            | 0,8            |
| 4. kapitulua. Transferentzia arruntak<br>Capítulo 4. Transferencias corrientes                               | 29.934            | 5,4            | 101.460           | 6,0            | 55.763            | 4,5            | 187.157           | 5,4            |
| 6. kapitulua. Inbertsio errealak<br>Capítulo 6. Inversiones reales   | 73.092            | 13,2           | 243.840           | 14,5           | 162.409           | 13,0           | 479.341           | 13,8           |
| 7. kapitulua. Kapital transferentziak<br>Capítulo 7. Transferencias de capital                               | 923               | 0,2            | 7.679             | 0,5            | 13.308            | 1,1            | 21.910            | 0,6            |
| 8. kapitulua. Finantza aktiboak<br>Capítulo 8. Activos financieros   | 353               | 0,1            | 6.631             | 0,4            | 16.132            | 1,3            | 23.116            | 0,7            |
| 9. kapitulua. Finantza pasiboak<br>Capítulo 9. Pasivos financieros   | 21.985            | 4,0            | 31.152            | 1,9            | 63.888            | 5,1            | 117.026           | 3,4            |
| <b>GASTUAK GUZTIRA / TOTAL GASTOS</b>  | <b>552.003</b>    | <b>100,0</b>   | <b>1.680.581</b>  | <b>100,0</b>   | <b>1.248.830</b>  | <b>100,0</b>   | <b>3.481.414</b>  | <b>100,0</b>   |

KOADROA / CUADRO V.15

**ERANSKINAK**

**ANEXOS**



## **I. ERANSKINA**

### **Foru Aldundien jarduera arau emailea 2015. urtean**

#### **ANEXO I**

### **Actividad normativa en las Haciendas Forales en 2015**



| <b>ARABAKO FORU ARAUDIA</b>   | <b>NORMATIVA FORAL DE ÁLAVA</b>  |
|---|--|
| <b>PERTSONA FISIKOEN ERRENTAREN GAINEN ZERGA</b>  | <b>IMPUESTO SOBRE LA RENTA DE LAS PERSONAS FÍSICAS</b>   |
| 15/2015 FORU ARAUA, urriaren 28koa, Arabako Lurralde Historikoko zenbait zerga arau aldatzeko. (ALHAO 130. zk., 2015eko azaroaren 6a)   | NORMA FORAL 15/2015, de 28 de octubre, de modificación de diversas normas tributarias del Territorio Histórico de Álava. (BOTH A nº 130, de 6 de noviembre de 2015)  |
| 22/2015 FORU ARAUA, abenduaren 29koa, zerga jakin batzuen araudia aldatzen duena. (ALHAO 152. zk., 2015eko abenduaren 30a)  | NORMA FORAL 22/2015, de 29 de diciembre, de modificación de la normativa reguladora de determinados impuestos. (BOTH A nº 152, de 30 de diciembre de 2015).  |
| Diputatuen Kontseiluaren 5/2015 FORU DEKRETUA, otsailaren 17koa, onartzen dituen Pertsona fisikoen errentaren gaineko zergan eta Sozietateen gaineko zergan aplikatu beharreko eguneratze koefizienteak. (ALHAO 24. zk., 2015eko otsailaren 25a)  | DECRETO FORAL 5/2015, del Consejo de Diputados de 17 de febrero, que aprueba los coeficientes de actualización aplicables en el Impuesto sobre la Renta de las Personas Físicas y en el Impuesto sobre Sociedades. (BOTH A nº 24, de 25 de febrero de 2015)  |
| Diputatuen Kontseiluaren 9/2015 FORU DEKRETUA, martxoaren 10koa, hainbat tributu arautegi aldatzen dituen. (ALHAO 33. zk., 2015eko martxoaren 18a)  | DECRETO FORAL 9/2015, del Consejo de Diputados de 10 de marzo, que modifica diversos reglamentos tributarios. (BOTH A nº 33, de 18 de marzo de 2015).  |
| Diputatuen Kontseiluaren 21/2015 FORU DEKRETUA, apirilaren 14koa, lehentasunezko mezenasgo jarduerak onartzen dituen 2015 ekitaldirako. (ALHAO 48. zk., 2015eko apirilaren 22a)   | DECRETO FORAL 21/2015, del Consejo de Diputados de 14 de abril, que determina las actividades prioritarias de mecenazgo para el ejercicio 2015. (BOTH A nº 48, de 22 de abril de 2015)   |
| Diputatu Kontseiluaren 41/2015 Foru Dekretua, uztailaren 21koa, konturako diru sarrera eta atxikipen mota jakin batzuk aldatzen dituen pertsona fisikoen errentaren gaineko zergan eta sozietateen gaineko zergan, erregimen arrunteko araudira egokitze aldera. (ALHAO 90. zk., 2015eko uztailaren 31) | DECRETO FORAL 41/2015, del Consejo de Diputados de 21 de julio, que modifica determinados tipos de retención e ingreso a cuenta en el Impuesto sobre la Renta de las Personas Físicas y en el Impuesto sobre Sociedades, a fin de ajustarlos a la normativa de régimen común. (BOTH A nº 90, de 31 de julio de 2015)                       |
| Diputatuen Kontseiluaren 48/2015 Foru Dekretua, abuztuaren 4koa. Honen bidez, aldatu egiten dira atxikipen mota jakin batzuk. (ALHAO 98. zk., 2015eko abuztuaren 21a)   | DECRETO FORAL 48/2015, del Consejo de Diputados de 4 de agosto, que modifica determinados tipos de retención. (BOTH A nº 98, de 21 de agosto de 2015)  |
| Ogasun, Finantza eta Aurrekontu Saileko foru diputatuaren 174/2015 Foru Agindua, martxoaren 17koa, pertsona fisikoen errentaren gaineko zergaren eta ondarearen gaineko zergaren 2014ko ekitaldiko aitortpenak aurkezteko arauak eta ereduak onartzen dituen. (ALHAO 36. zk., 2015eko martxoaren 23a)   | ORDEN FORAL 174/2015, del Diputado de Hacienda, Finanzas y Presupuestos, de 17 de marzo, de aprobación de las normas y modelos para la presentación de las declaraciones del Impuesto sobre la Renta de las Personas Físicas y del Impuesto sobre el Patrimonio correspondientes al ejercicio 2014. (BOTH A nº 36, de 23 de marzo de 2015) |
| Ogasun, Finantza eta Aurrekontu   | ORDEN FORAL 669/2015, del Diputado   |

|  |   |
|--|---|
| <p>Saileko diputatuaren 669/2015 Foru Araua, azaroaren 23koa, uztailaren 24ko 517/2014 Foru Agindua aldatzen duena, zeinak pertsona fisikoen errentaren gaineko zergaren eta ez-egoiliarren errentaren gaineko zergaren 230 eredia onartzen baitu. Loteria eta apustu jakin batzuen sariaren gaineko karga bereziaren atxikipenak eta konturako diru sarrerak; Sozietateen gaineko zerga: loteria eta apustu jakin batzuen sariaren gaineko atxikipen eta konturako diru sarrerak. Autolikidazioa. (ALHAO 142. zk., 2015eko abenduaren 4a)</p>                         | <p>de Hacienda, Finanzas y Presupuestos, de 23 de noviembre de modificación de la Orden Foral 517/2014, de 24 de julio, de aprobación del Modelo 230 del Impuesto sobre la Renta de las Personas Físicas e Impuesto sobre la Renta de no Residentes: Retenciones e ingresos a cuenta del Gravamen Especial sobre los premios de determinadas loterías y apuestas; Impuesto sobre Sociedades: retenciones e ingresos a cuenta sobre los premios de determinadas loterías y apuestas. Autoliquidación. (BOTHA nº 142, de 4 de diciembre de 2015)</p>  |
| <p>Ogasun, Finantza eta Aurrekontu Saileko diputatuaren 721/2015 Foru Dekretua, abenduaren 10ekoa, aldatzen duena abenduaren 17ko 651/2007 Foru Agindua, pertsona fisikoen errentaren gaineko zergan jasotzen diren atxikipen eta konturako diru sarreren urteko laburpenaren 190 eredia onartu zuena. Lan eta jarduera ekonomikoen etekinak, sariak eta zenbait errenta egozketa, bai eta, 10-T eredia (lan eta jarduera ekonomikoen etekinak eta sariak) eta euskarriek izan beharreko diseinu fisiko eta logikoak ere. (ALHAO 150. zk., 2015eko abenduaren 23a)</p> | <p>ORDEN FORAL 721/2015, del Diputado de Hacienda, Finanzas y Presupuestos, de 10 de diciembre de modificación de la Orden Foral 651/2007, de 17 de diciembre, por la que se aprueba el modelo 190 de resumen anual de retenciones e ingresos a cuenta del Impuesto sobre la Renta de las Personas Físicas. Rendimientos del trabajo, de actividades económicas, premios y determinadas imputaciones de renta, así como los diseños físicos y lógicos, y el modelo 10-T relativo al certificado de los rendimientos del trabajo, de actividades económicas y de premios. (BOTHA nº 150, de 23 de diciembre de 2015)</p> |
| <p>Ogasun, Finantza eta Aurrekontu Saileko diputatuaren 722/2015 Foru Dekretua, abenduaren 10ekoa, aldatzen duena abenduaren 17ko 652/2007 Foru Agindua, dohaintza, emari eta ekarpenen eta egindako xedatzeen informazio aitorpenerako 182 eredia onartu zuena, bai eta diseinu fisiko eta logikoak ere. (ALHAO 150. zk., 2015eko abenduaren 23a)</p>   | <p>ORDEN FORAL 722/2015, del Diputado de Hacienda, Finanzas y Presupuestos, de 10 de diciembre de modificación de la Orden Foral 652/2007, de 17 de diciembre, por la que se aprueba el modelo 182 de declaración informativa de donativos, donaciones y aportaciones recibidas y disposiciones realizadas así como los diseños físicos y lógicos. (BOTHA nº 150, de 23 de diciembre de 2015)</p>   |
| <p><b>SOZIETATEEN GAINEN ZERGA</b></p>   | <p><b>IMPUESTO SOBRE SOCIEDADES</b></p>   |
| <p>15/2015 FORU ARAUA, urriaren 28koa, Arabako Lurralde Historikoko zenbait zerga arau aldatzeko. (ALHAO 130. zk., 2015eko azaroaren 6a)</p>   | <p>NORMA FORAL 15/2015, de 28 de octubre, de modificación de diversas normas tributarias del Territorio Histórico de Álava. (BOTHA nº 130, de 6 de noviembre de 2015)</p>   |
| <p>22/2015 FORU ARAUA, abenduaren 29koa, zerga jakin batzuen araudia aldatzen duena. (ALHAO 152. zk., 2015eko abenduaren 30a)</p>  | <p>NORMA FORAL 22/2015, de 29 de diciembre, de modificación de la normativa reguladora de determinados impuestos. (BOTHA nº 152, de 30 de diciembre de 2015).</p>   |
| <p>Diputatuen Kontseiluaren 1/2015 ZERGA PREMIAZKO ARAUGINTZAKO DEKRETUA, martxoaren 10ekoa,</p>   | <p>DECRETO NORMATIVO DE URGENCIA FISCAL 1/2015, del Consejo de Diputados de 10 de marzo, que adapta la</p>  |

|   |  |
|---|--|
| <p>Arabako zerga araudira egokitzen dituen ez-egoiliarren errentaren gaineko zergan, balio eran-tsiaren gaineko zergan, berotegi efektuko gas fluordunen gaineko zergan, ondare eskualdaketa eta egintza juridiko dokumentatuen gaineko zergan eta sozietateen gaineko zergan egin diren hainbat aldaketa. (ALHAO 36. zk., 2015eko martxoaren 25a)</p>  | <p>normativa tributaria alavesa diversas modificaciones introducidas en los Impuestos sobre la Renta de No Residentes, sobre el Valor Añadido, sobre los Gases Fluorados de Efecto Invernadero, sobre Transmisiones Patrimoniales y Actos Jurídicos Documentados y sobre Sociedades. (BOTH A nº 36, de 25 de marzo de 2015)</p>  |
| <p>Diputatuen Kontseiluaren 5/2015 FORU DEKRETUA, otsailaren 17koa, onartzen dituen Persona fisikoen errentaren gaineko zergan eta Sozietateen gaineko zergan aplikatu beharreko eguneratze koefizienteak. (ALHAO 24. zk., 2015eko otsailaren 25a)</p>  | <p>DECRETO FORAL 5/2015, del Consejo de Diputados de 17 de febrero, que aprueba los coeficientes de actualización aplicables en el Impuesto sobre la Renta de las Personas Físicas y en el Impuesto sobre Sociedades. (BOTH A nº 24, de 25 de febrero de 2015)</p>   |
| <p>Diputatuen Kontseiluaren 9/2015 FORU DEKRETUA, martxoaren 10ekoa, hainbat tributu arautegi aldatzen dituena. (ALHAO 33. zk., 2015eko martxoaren 18a)</p>   | <p>DECRETO FORAL 9/2015, del Consejo de Diputados de 10 de marzo, que modifica diversos reglamentos tributarios. (BOTH A nº 33, de 18 de marzo de 2015).</p>   |
| <p>Diputatuen Kontseiluaren 21/2015 FORU DEKRETUA, apirilaren 14koa, lehentasunezko mezenasgo jarduerak onartzen dituena 2015 ekitaldirako. (ALHAO 48. zk., 2015eko apirilaren 22a)</p>   | <p>DECRETO FORAL 21/2015, del Consejo de Diputados de 14 de abril, que determina las actividades prioritarias de mecenazgo para el ejercicio 2015. (BOTH A nº 48, de 22 de abril de 2015)</p>  |
| <p>Diputatu Kontseiluaren 41/2015 Foru Dekretua, uztailaren 21ekoa, konturako diru sarrera eta atxikipen mota jakin batzuk aldatzen dituena pertsona fisikoen errentaren gaineko zergan eta sozietateen gaineko zergan, erregimen arrunteko araudira egokitze aldera. (ALHAO 90. zk., 2015eko uztailaren 31)</p>  | <p>DECRETO FORAL 41/2015, del Consejo de Diputados de 21 de julio, que modifica determinados tipos de retención e ingreso a cuenta en el Impuesto sobre la Renta de las Personas Físicas y en el Impuesto sobre Sociedades, a fin de ajustarlos a la normativa de régimen común. (BOTH A nº 90, de 31 de julio de 2015)</p>  |
| <p>Diputatuen Kontseiluaren 48/2015 Foru Dekretua, abuztuaren 4koa. Honen bidez, aldatu egiten dira atxikipen mota jakin batzuk. (ALHAO 98. zk., 2015eko abuztuaren 21a)</p>  | <p>DECRETO FORAL 48/2015, del Consejo de Diputados de 4 de agosto, que modifica determinados tipos de retención. (BOTH A nº 98, de 21 de agosto de 2015)</p>   |
| <p>Ogasun, Finantza eta Aurrekontu Saileko Diputatuaren 390/2015 Foru Agindua, ekainaren 17koa, ondoko eredu hauek onartzen dituena: establezimendu iraunkorrek eta atzerrian eratuta egonik Arabako Lurralde Historikoan ari diren errenten egozketaren araubideko erakundeek 2014ko urtarrilaren 1etik abenduaren 31ra bitartean hasitako zergaldietako sozietateen gaineko zergaren eta ez-egoiliarren gaineko zergaren autolikidazioak egiteko aurkeztu beharreko 200 eta 220 ereduak. Orobat, ereduok telematikoki</p> | <p>ORDEN FORAL 390/2015, del Diputado de Hacienda, Finanzas y Presupuestos, de 17 de junio, de aprobación de los modelos 200 y 220 de autoliquidación del Impuesto sobre Sociedades y del Impuesto sobre la Renta de no Residentes correspondiente a establecimientos permanentes y entidades en régimen de atribución de rentas constituidas en el extranjero con presencia en el Territorio Histórico de Álava, para los ejercicios iniciados entre el 1 de enero y el 31 de diciembre de 2014, y se establecen las condiciones generales para su presentación</p> |

|   |  |
|---|--|
| aurkezteko baldintza orokorrak ezartzen ditu. (ALHAO 74. zk., 2015eko uztailaren 22a)   | telemática. (BOTHA nº 74, de 22 de junio de 2015)  |
| Ogasun, Finantza eta Aurrekontu Saileko diputatuaren 669/2015 Foru Araua, azaroaren 23koa, uztailaren 24ko 517/2014 Foru Agindua aldatzen duena, zeinak pertsona fisikoen errentaren gaineko zergaren eta ez-egoiliarren errentaren gaineko zergaren 230 eredia onartzen baitu. Loteria eta apustu jakin batzuen sariaren gaineko karga bereziaren atxikipenak eta konturako diru sarrerak; Sozietateen gaineko zerga: loteria eta apustu jakin batzuen sariaren gaineko atxikipen eta konturako diru sarrerak. Autolikidazioa. (ALHAO 142. zk., 2015eko abenduaren 4a) | ORDEN FORAL 669/2015, del Diputado de Hacienda, Finanzas y Presupuestos, de 23 de noviembre de modificación de la Orden Foral 517/2014, de 24 de julio, de aprobación del Modelo 230 del Impuesto sobre la Renta de las Personas Físicas e Impuesto sobre la Renta de no Residentes: Retenciones e ingresos a cuenta del Gravamen Especial sobre los premios de determinadas loterías y apuestas; Impuesto sobre Sociedades: retenciones e ingresos a cuenta sobre los premios de determinadas loterías y apuestas. Autoliquidación. (BOTHA nº 142, de 4 de diciembre de 2015) |
| Ogasun, Finantza eta Aurrekontu Saileko diputatuaren 722/2015 Foru Dekretua, abenduaren 10ekoa, aldatzen duena abenduaren 17ko 652/2007 Foru Agindua, dohaintza, emari eta ekarpenen eta egindako xedatzeen informazio aitorpenerako 182 eredia onartu zuena, bai eta diseinu fisiko eta logikoak ere. (ALHAO 150. zk., 2015eko abenduaren 23a)   | ORDEN FORAL 722/2015, del Diputado de Hacienda, Finanzas y Presupuestos, de 10 de diciembre de modificación de la Orden Foral 652/2007, de 17 de diciembre, por la que se aprueba el modelo 182 de declaración informativa de donativos, donaciones y aportaciones recibidas y disposiciones realizadas así como los diseños físicos y lógicos. (BOTHA nº 150, de 23 de diciembre de 2015)   |
| <b>IRABAZTEKO XEDERIK GABEKO ERAKUNDEEN ETA MEZENASGORAKO ZERGA PIZGARRIEN ZERGA ARAUBIDEA</b>  | <b>RÉGIMEN FISCAL DE LAS ENTIDADES SIN FINES LUCRATIVOS E INCENTIVOS FISCALES AL MECENAZGO</b>   |
| 220/2015 FORU DEKRETUA, urriaren 26koa, onartzen duena finkatzea zein baldintza bete behar duten Diputatuen Kontseiluaren apirilaren 14ko 21/2015 Foru Dekretuaren 3. artikuluan zehazten diren kirol jarduerak 2015eko ekitaldian lehentasunezko mezenasgo jardueratzat har daitezten. (ALHAO 129. zk., 2015eko azaroaren 4a)  | ORDEN FORAL 220/2015, de 26 de octubre que aprueba la determinación de las condiciones que deben reunir las actividades deportivas que se especifican en el Decreto Foral 21/20015, de 14 de abril, para su consideración como prioritarias de mecenazgo para el ejercicio 2015. (BOTHA nº 129, de 4 de noviembre de 2015)   |
| <b>EZ EGOILIARREN ERRENTAREN GAINEKO ZERGA</b>  | <b>IMPUESTO SOBRE LA RENTA DE NO RESIDENTES</b>  |
| 22/2015 FORU ARAUA, abenduaren 29koa, zerga jakin batzuen araudia aldatzen duena. (ALHAO 152. zk., 2015eko abenduaren 30a)  | NORMA FORAL 22/2015, de 29 de diciembre, de modificación de la normativa reguladora de determinados impuestos. (BOTHA nº 152, de 30 de diciembre de 2015).   |
| Diputatuen Kontseiluaren 1/2015 ZERGA PREMIAZKO ARAUGINTZAKO DEKRETUA, martxoaren 10ekoa, Arabako zerga araudira egokitzen dituen ez-egoiliarren errentaren gaineko zergan, balio eran-tsiaren  | DECRETO NORMATIVO DE URGENCIA FISCAL 1/2015, del Consejo de Diputados de 10 de marzo, que adapta la normativa tributaria alavesa diversas modificaciones introducidas en los Impuestos sobre la Renta de No  |

|   |   |
|---|---|
| <p>gaineko zergan, berotegi efektuko gas fluordunen gaineko zergan, ondare eskualdaketa eta egintza juridiko dokumentatuen gaineko zergan eta sozietateen gaineko zergan egin diren hainbat aldaketa. (ALHAO 36. zk., 2015eko martxoaren 25a)</p>   | <p>Residentes, sobre el Valor Añadido, sobre los Gases Fluorados de Efecto Invernadero, sobre Transmisiones Patrimoniales y Actos Jurídicos Documentados y sobre Sociedades. (BOTH A nº 36, de 25 de marzo de 2015)</p>   |
| <p>Diputatu Kontseiluaren 2/2015 ZERGA PREMIAZKO ARAUGINTZAKO DEKRETUA, uztailaren 21ekoa. Ezegoiliarren errentaren gaineko zergaren Foru Araua aldatzen duena. (ALHAO 90. zk., 2015eko uztailaren 31)</p>  | <p>DECRETO NORMATIVO DE URGENCIA FISCAL 2/2015, del Consejo de Diputados de 21 de julio, por el que se modifica la Norma Foral del Impuesto sobre la Renta de No Residentes. (BOTH A nº 90, de 31 de julio de 2015)</p>   |
| <p>Diputatu Kontseiluaren 21/2015 FORU DEKRETUA, apirilaren 14koa, lehentasunezko mezenasgo jarduerak onartzen dituen 2015 ekitaldirako. (ALHAO 48. zk., 2015eko apirilaren 22a)</p>  | <p>DECRETO FORAL 21/2015, del Consejo de Diputados de 14 de abril, que determina las actividades prioritarias de mecenazgo para el ejercicio 2015. (BOTH A nº 48, de 22 de abril de 2015)</p>   |
| <p>Diputatu Kontseiluaren 41/2015 Foru Dekretua, uztailaren 21ekoa, konturako diru sarrera eta atxikipen mota jakin batzuk aldatzen dituen pertsona fisikoen errentaren gaineko zergan eta sozietateen gaineko zergan, erregimen arrunteko araudira egokitze aldera. (ALHAO 90. zk., 2015eko uztailaren 31)</p>   | <p>DECRETO FORAL 41/2015, del Consejo de Diputados de 21 de julio, que modifica determinados tipos de retención e ingreso a cuenta en el Impuesto sobre la Renta de las Personas Físicas y en el Impuesto sobre Sociedades, a fin de ajustarlos a la normativa de régimen común. (BOTH A nº 90, de 31 de julio de 2015)</p>   |
| <p>Ogasun, Finantza eta Aurrekontu Saileko Diputatuaren 390/2015 Foru Agindua, ekainaren 17koa, ondoko eredu hauek onartzen dituena: establezimendu iraunkorrek eta atzerrian eratuta egonik Arabako Lurralde Historikoan ari diren errenten egozketaren araubideko erakundeek 2014ko urtarrilaren 1etik abenduaren 31ra bitartean hasitako zergaldietako sozietateen gaineko zergaren eta ez-egoiliarren gaineko zergaren autolikidazioak egiteko aurkeztu beharreko 200 eta 220 ereduak. Orobat, ereduok telematikoki aurkezteko baldintza orokorrak ezartzen ditu. (ALHAO 74. zk., 2015eko uztailaren 22a)</p> | <p>ORDEN FORAL 390/2015, del Diputado de Hacienda, Finanzas y Presupuestos, de 17 de junio, de aprobación de los modelos 200 y 220 de autoliquidación del Impuesto sobre Sociedades y del Impuesto sobre la Renta de no Residentes correspondiente a establecimientos permanentes y entidades en régimen de atribución de rentas constituidas en el extranjero con presencia en el Territorio Histórico de Álava, para los ejercicios iniciados entre el 1 de enero y el 31 de diciembre de 2014, y se establecen las condiciones generales para su presentación telemática. (BOTH A nº 74, de 22 de junio de 2015)</p> |
| <p>Ogasun, Finantza eta Aurrekontu Saileko diputatuaren 669/2015 Foru Araua, azaroaren 23koa, uztailaren 24ko 517/2014 Foru Agindua aldatzen duena, zeinak pertsona fisikoen errentaren gaineko zergaren eta ez-egoiliarren errentaren gaineko zergaren 230 eredu onartzen baitu. Loteria eta apustu jakin batzuen sariaren gaineko karga bereziaren</p>  | <p>ORDEN FORAL 669/2015, del Diputado de Hacienda, Finanzas y Presupuestos, de 23 de noviembre de modificación de la Orden Foral 517/2014, de 24 de julio, de aprobación del Modelo 230 del Impuesto sobre la Renta de las Personas Físicas e Impuesto sobre la Renta de no Residentes: Retenciones e ingresos a cuenta del Gravamen Especial sobre los premios de determinadas loterías y</p>  |



|   |   |
|---|---|
| atxikipenak eta konturako diru sarrerak; Sozietateen gaineko zerga: loteria eta apustu jakin batzuen sariaren gaineko atxikipen eta konturako diru sarrerak. Autoliquidazioa. (ALHAO 142. zk., 2015eko abenduaren 4a)   | apuestas; Impuesto sobre Sociedades: retenciones e ingresos a cuenta sobre los premios de determinadas loterías y apuestas. Autoliquidación. (BOTH A nº 142, de 4 de diciembre de 2015)   |
| Ogasun, Finantza eta Aurrekontu Saileko diputatuaren 722/2015 Foru Dekretua, abenduaren 10ekoa, aldatzen duena abenduaren 17ko 652/2007 Foru Agindua, dohaintza, emari eta ekarpenen eta egindako xedatzeen informazio aitorpenerako 182 eredia onartu zuena, bai eta diseinu fisiko eta logikoak ere. (ALHAO 150. zk., 2015eko abenduaren 23a)                         | ORDEN FORAL 722/2015, del Diputado de Hacienda, Finanzas y Presupuestos, de 10 de diciembre de modificación de la Orden Foral 652/2007, de 17 de diciembre, por la que se aprueba el modelo 182 de declaración informativa de donativos, donaciones y aportaciones recibidas y disposiciones realizadas así como los diseños físicos y lógicos. (BOTH A nº 150, de 23 de diciembre de 2015) |
| <b>OINORDETZEN ETA DOHAINTZEN GAINEKO ZERGA</b>   | <b>IMPUESTO SOBRE SUCESIONES Y DONACIONES</b>   |
| 22/2015 FORU ARAUA, abenduaren 29koa, zerga jakin batzuen araudia aldatzen duena. (ALHAO 152. zk., 2015eko abenduaren 30a)  | NORMA FORAL 22/2015, de 29 de diciembre, de modificación de la normativa reguladora de determinados impuestos. (BOTH A nº 152, de 30 de diciembre de 2015).   |
| 2/2015 FORU DEKRETUA, otsailaren 3ko Diputatuen Kontseiluarena, onartzen duena autoen eta itsasontzien batez besteko salmenta prezioak, ondare eskualdaketen eta egintza juridiko dokumentatuen gaineko zergaren, oinordetza eta dohaintzen gaineko zergaren eta zenbait garraibideren gaineko zerga bereziaren ondorioetarako. (ALHAO 19. zk., 2015eko otsailaren 13a) | DECRETO FORAL 2/2015, del Consejo de Diputados de 3 de febrero, que aprueba los precios medios de venta de vehículos automóviles y embarcaciones, a efectos de los Impuestos sobre Transmisiones Patrimoniales y Actos Jurídicos Documentados, sobre Sucesiones y Donaciones e Impuesto Especial sobre Determinados Medios de Transporte. (BOTH A nº 19, de 13 de febrero de 2015)          |
| <b>ONDAREAREN GAINEKO ZERGA</b>   | <b>IMPUESTO SOBRE EL PATRIMONIO</b>   |
| 22/2015 FORU ARAUA, abenduaren 29koa, zerga jakin batzuen araudia aldatzen duena. (ALHAO 152. zk., 2015eko abenduaren 30a)  | NORMA FORAL 22/2015, de 29 de diciembre, de modificación de la normativa reguladora de determinados impuestos. (BOTH A nº 152, de 30 de diciembre de 2015).   |
| Ogasun, Finantza eta Aurrekontu Saileko foru diputatuaren 174/2015 Foru Agindua, martxoaren 17koa, pertsona fisikoen errentaren gaineko zergaren eta ondarearen gaineko zergaren 2014ko ekitaldiko aitortpenak aurkezteko arauak eta ereduak onartzen dituena. (ALHAO 36. zk., 2015eko martxoaren 23a)  | ORDEN FORAL 174/2015, del Diputado de Hacienda, Finanzas y Presupuestos, de 17 de marzo, de aprobación de las normas y modelos para la presentación de las declaraciones del Impuesto sobre la Renta de las Personas Físicas y del Impuesto sobre el Patrimonio correspondientes al ejercicio 2014. (BOTH A nº 36, de 23 de marzo de 2015)  |
| <b>BALIO ERANTSIAREN GAINEKO ZERGA</b>  | <b>IMPUESTO SOBRE EL VALOR AÑADIDO</b>  |
| 22/2015 FORU ARAUA, abenduaren 29koa, zerga jakin batzuen araudia aldatzen duena. (ALHAO 152. zk., 2015eko abenduaren 30a)  | NORMA FORAL 22/2015, de 29 de diciembre, de modificación de la normativa reguladora de determinados impuestos. (BOTH A nº 152, de 30 de   |

|   |  |
|---|--|
|   | diciembre de 2015).  |
| Diputatuen Kontseiluaren 1/2015 ZERGA PREMIAZKO ARAUGINTZAKO DEKRETUA, martxoaren 10ekoa, Arabako zerga araudira egokitzen dituen ez-egoiliarren errentaren gaineko zergan, balio eran-tsiaren gaineko zergan, berotegi efektuko gas fluordunen gaineko zergan, ondare eskualdaketa eta egintza juridiko dokumentatuen gaineko zergan eta sozietateen gaineko zergan egin diren hainbat aldaketa. (ALHAO 36. zk., 2015eko martxoaren 25a) | DECRETO NORMATIVO DE URGENCIA FISCAL 1/2015, del Consejo de Diputados de 10 de marzo, que adapta la normativa tributaria alavesa diversas modificaciones introducidas en los Impuestos sobre la Renta de No Residentes, sobre el Valor Añadido, sobre los Gases Fluorados de Efecto Invernadero, sobre Transmisiones Patrimoniales y Actos Jurídicos Documentados y sobre Sociedades. (BOTH A nº 36, de 25 de marzo de 2015) |
| Diputatuen Kontseiluaren 4/2015 FORU DEKRETUA, otsailaren 17koa, arautzen duena balio erantsiaren gaineko zergaren erregimen erraztua 2015erako. (ALHAO 25. zk., 2015eko otsailaren 5a)   | DECRETO FORAL 4/2015, del Consejo de Diputados de 17 de febrero, que regula para el año 2015 el régimen simplificado del Impuesto sobre el Valor Añadido (BOTH A nº 25, de 27 de febrero de 2015)  |
| Diputatuen Kontseiluaren 53/2015 FORU DEKRETUA, irailaren 15ekoa, Balio Erantsiaren gaineko Zergaren Araudia aldatzen duena, apirilaren 27ko 124/1993 Foru Dekretuaren bidez onartua. (ALHAO 113. zk., 2015eko irailaren 25a)   | DECRETO FORAL 53/2015, del Consejo de Diputados de 15 de septiembre, que modifica el Reglamento del Impuesto sobre el Valor Añadido, aprobado por Decreto Foral 124/1993, de 27 de abril. (BOTH A nº 113, de 25 de septiembre de 2015)   |
| Ogasun, Finantza eta Aurrekontu Saileko foru diputatuaren 38/2015 Foru Agindua, otsailaren 4a, onartzen dituen balio erantsiaren gaineko zergaren 303 "Autolikidazioa" eta 322 "Erakunde taldea. Banako eredu" eredu berriak. (ALHAO 18. zk., 2015eko otsailaren 11)  | ORDEN FORAL 38/2015, del Diputado de Hacienda, Finanzas y Presupuestos, de 4 de febrero, de aprobación de los nuevos modelos del Impuesto sobre el Valor Añadido, 303 Autoliquidación y 322 Grupo de entidades. Modelo individual. (BOTH A nº 18, de 11 de febrero de 2015)  |
| <b>ONDARE ESKUALDAKETA ET A EGINTZA JURIDIKO AGIRIDUNEN GAINEKO ZERGA</b>   | <b>IMPUESTO SOBRE TRANSMISIONES PATRIMONIALES Y ACTOS JURÍDICOS DOCUMENTADOS</b>   |
| 15/2015 FORU ARAUA, urriaren 28koa, Arabako Lurralde Historikoko zenbait zerga arau aldatzeko. (ALHAO 130. zk., 2015eko azaroaren 6a)   | NORMA FORAL 15/2015, de 28 de octubre, de modificación de diversas normas tributarias del Territorio Histórico de Álava. (BOTH A nº 130, de 6 de noviembre de 2015)  |
| 22/2015 FORU ARAUA, abenduaren 29koa, zerga jakin batzuen araudia aldatzen duena. (ALHAO 152. zk., 2015eko abenduaren 30a)  | NORMA FORAL 22/2015, de 29 de diciembre, de modificación de la normativa reguladora de determinados impuestos. (BOTH A nº 152, de 30 de diciembre de 2015).  |
| Diputatuen Kontseiluaren 1/2015 ZERGA PREMIAZKO ARAUGINTZAKO DEKRETUA, martxoaren 10ekoa, Arabako zerga araudira egokitzen dituen ez-egoiliarren errentaren gaineko zergan, balio eran-tsiaren gaineko zergan, berotegi efektuko gas fluordunen gaineko zergan, ondare eskualdaketa eta egintza juridiko  | DECRETO NORMATIVO DE URGENCIA FISCAL 1/2015, del Consejo de Diputados de 10 de marzo, que adapta la normativa tributaria alavesa diversas modificaciones introducidas en los Impuestos sobre la Renta de No Residentes, sobre el Valor Añadido, sobre los Gases Fluorados de Efecto Invernadero, sobre Transmisiones   |



|   |  |
|---|--|
| dokumentatuen gaineko zergan eta sozietateen gaineko zergan egin diren hainbat aldaketa. (ALHAO 36. zk., 2015eko martxoaren 25a)  | Patrimoniales y Actos Jurídicos Documentados y sobre Sociedades. (BOTH A nº 36, de 25 de marzo de 2015)  |
| 2/2015 FORU DEKRETUA, otsailaren 3ko Diputatuen Kontseiluarena, onartzen duena autoen eta itsasontzien batez besteko salmenta prezioak, ondare eskualdaketen eta egintza juridiko dokumentatuen gaineko zergaren, oinordetza eta dohaintzen gaineko zergaren eta zenbait garraibideren gaineko zerga bereziaren ondorioetarako. (ALHAO 19. zk., 2015eko otsailaren 13a) | DECRETO FORAL 2/2015, del Consejo de Diputados de 3 de febrero, que aprueba los precios medios de venta de vehículos automóviles y embarcaciones, a efectos de los Impuestos sobre Transmisiones Patrimoniales y Actos Jurídicos Documentados, sobre Sucesiones y Donaciones e Impuesto Especial sobre Determinados Medios de Transporte. (BOTH A nº 19, de 13 de febrero de 2015) |
| <b>ELEKTRIZITATEAREN GAINEKO ZERGA BEREZIA</b>  | <b>IMPUESTO ESPECIAL SOBRE LA ELECTRICIDAD</b>   |
| Ogasun, Finantza eta Aurrekontu Saileko foru diputatuaren 52/2015 FORU AGINDUA, otsailaren 12koa, onartzen duena 560 eredua (Elektrizitatearen gaineko zerga. Autolikidazioa) eta ezartzen duena eredu hori aurkezteko modua eta prozedura. (ALHAO 22. zk., 2015eko otsailaren 20a)   | ORDEN FORAL 52/2015, del Diputado de Hacienda, Finanzas y Presupuestos, de 12 de febrero, de aprobación del modelo 560 Impuesto Especial sobre la Electricidad. Autoliquidación y establecimiento de la forma y procedimiento para su presentación. (BOTH A nº 22, de 20 de febrero de 2015)   |
| <b>GARRAIOBIDE ZEHATZ BATZUEN GAINEKO ZERGA BEREZIA</b>   | <b>IMPUESTO ESPECIAL SOBRE DETERMINADOS MEDIOS DE TRANSPORTE</b>   |
| 2/2015 FORU DEKRETUA, otsailaren 3ko Diputatuen Kontseiluarena, onartzen duena autoen eta itsasontzien batez besteko salmenta prezioak, ondare eskualdaketen eta egintza juridiko dokumentatuen gaineko zergaren, oinordetza eta dohaintzen gaineko zergaren eta zenbait garraibideren gaineko zerga bereziaren ondorioetarako. (ALHAO 19. zk., 2015eko otsailaren 13a) | DECRETO FORAL 2/2015, del Consejo de Diputados de 3 de febrero, que aprueba los precios medios de venta de vehículos automóviles y embarcaciones, a efectos de los Impuestos sobre Transmisiones Patrimoniales y Actos Jurídicos Documentados, sobre Sucesiones y Donaciones e Impuesto Especial sobre Determinados Medios de Transporte. (BOTH A nº 19, de 13 de febrero de 2015) |
| <b>ASEGURUEN GAINEKO ZERGA</b>  | <b>IMPUESTO SOBRE SEGUROS</b>  |
| 15/2015 FORU ARAUA, urriaren 28koa, Arabako Lurralde Historikoko zenbait zerga arau aldatzeko. (ALHAO 130. zk., 2015eko azaroaren 6a)   | NORMA FORAL 15/2015, de 28 de octubre, de modificación de diversas normas tributarias del Territorio Histórico de Álava. (BOTH A nº 130, de 6 de noviembre de 2015)  |
| <b>HIRILURREN BALIOAREN GEHIKUNTZAREN GAINEKO ZERGA</b>   | <b>IMPUESTO SOBRE EL INCREMENTO DE VALOR DE LOS TERRENOS DE NATURALEZA URBANA</b>  |
| 22/2015 FORU ARAUA, abenduaren 29koa, zerga jakin batzuen araudia aldatzen duena. (ALHAO 152. zk., 2015eko abenduaren 30a)  | NORMA FORAL 22/2015, de 29 de diciembre, de modificación de la normativa reguladora de determinados impuestos. (BOTH A nº 152, de 30 de diciembre de 2015).  |
| <b>ENERGIA ELEKTRIKOAREN EKOIZPENAREN BALIOAREN GAINEKO ZERGA</b>   | <b>IMPUESTO SOBRE EL VALOR DE LA PRODUCCIÓN DE LA ENERGÍA ELÉCTRICA</b>  |

|  |   |
|--|---|
| <p>Ogasun, Finantza eta Aurrekontu Saileko foru diputatuaren 403/2015 Foru Agindua, ekainaren 23koa, aldatzen duena Ogasun, Finantza eta Aurrekontu Saileko diputatuaren uztailaren 18ko 499/2014 Foru Agindua, 583 eredua ("Energia elektrikoaren ekoizpenaren balioaren gaineko zerga. Autolikidazioa eta ordainketa zatikatuak") onartzen duena. (ALHAO 78. zk., 2015eko uztailaren 3a)</p>   | <p>ORDEN FORAL 403/2015, del Diputado de Hacienda, Finanzas y Presupuestos, de 23 de junio, de modificación de la Orden Foral 499/2014, del Diputado de Hacienda, Finanzas y Presupuestos, de 18 de julio, de aprobación del modelo 583 "Impuesto sobre el Valor de la Producción de la Energía Eléctrica. Autoliquidación y pagos fraccionados". (BOTH A nº 78, de 3 de julio de 2015)</p>   |
| <p><b>KREDITU ERAKUNDEETAKO GORDAILUEN GAINEKO ZERGA</b></p>   | <p><b>IMPUESTO SOBRE DEPÓSITOS EN LAS ENTIDADES DE CRÉDITO</b></p>  |
| <p>Ogasun, Finantza eta Aurrekontu Saileko diputatuaren 379/2015 Foru Agindua, ekainaren 11koa, onartzen duena 411 eredua, "Kreditu erakundeetako gordailuen gaineko zerga. Autolikidazioa" izeneko. (ALHAO 73. zk., 2015eko ekainaren 19a)</p>  | <p>ORDEN FORAL 379/2015, del Diputado de Hacienda, Finanzas y Presupuestos, de 11 de junio, de aprobación del modelo 411 Impuesto sobre los Depósitos en las Entidades de Crédito. Autoliquidación. (BOTH A nº 73, de 19 de junio de 2015)</p>  |
| <p><b>BEROTEGI-EFEKTUKO GAS FLUORDUNEN GAINEKO ZERGA</b></p>   | <p><b>IMPUESTO SOBRE GASES FLUORADOS DE EFECTO INVERNADERO</b></p>  |
| <p>Diputatuen Kontseiluaren 1/2015 ZERGA PREMIAZKO ARAUGINTZAKO DEKRETUA, martxoaren 10ekoa, Arabako zerga araudira egokitzen dituen ez-egoiliarren errentaren gaineko zergan, balio eran-tsiaren gaineko zergan, berotegi efektuko gas fluordunen gaineko zergan, ondare eskualdaketa eta egintza juridiko dokumentatuen gaineko zergan eta sozietateen gaineko zergan egin diren hainbat aldaketa. (ALHAO 36. zk., 2015eko martxoaren 25a)</p> | <p>DECRETO NORMATIVO DE URGENCIA FISCAL 1/2015, del Consejo de Diputados de 10 de marzo, que adapta la normativa tributaria alavesa diversas modificaciones introducidas en los Impuestos sobre la Renta de No Residentes, sobre el Valor Añadido, sobre los Gases Fluorados de Efecto Invernadero, sobre Transmisiones Patrimoniales y Actos Jurídicos Documentados y sobre Sociedades. (BOTH A nº 36, de 25 de marzo de 2015)</p> |
| <p><b>ZERGA KUDEAKETA</b></p>  | <p><b>GESTIÓN TRIBUTARIA</b></p>  |
| <p>13/2015 Foru Araua, irailaren 30ekoa, Arabako Foru Aldundiko Ogasun, Finantza eta Aurrekontu Sailaren eta Euskal Autonomia Erkidegoko herri administrazioaren eta bere sozietate publikoen artean informazioa trukatzeko sinatutako lankidetzaren hitzarmena berresten duena. (ALHAO 119. zk., 2015eko urriaren 9a)</p>   | <p>NORMA FORAL 13/2015, de 30 de septiembre, de ratificación del convenio de colaboración entre el Departamento de Hacienda, Finanzas y Presupuestos de la Diputación Foral de Álava y la administración pública de la Comunidad Autónoma de Euskadi y sus sociedades públicas para el intercambio de información. (BOTH A nº 119, de 9 de octubre de 2015)</p>   |
| <p>14/2015 Foru Araua, irailaren 30ekoa, Arabako Foru Aldundiko Ogasun, Finantza eta Aurrekontu Sailaren eta Nafarroako Ogasunaren arteko lankidetzaren hitzarmena zerga informazioa elkarri trukatzeko berresten duena. (ALHAO 119. zk., 2015eko urriaren 9a)</p>   | <p>NORMA FORAL 14/2015, de 30 de septiembre, de ratificación del convenio a suscribir con la Hacienda Tributaria de Navarra para el intercambio de información con fines tributarios. (BOTH A nº 119, de 9 de octubre de 2015)</p>  |

|   |  |
|---|--|
| Diputatuen Kontseiluaren 10/2105 Foru Dekretua, martxoaren 10ekoa, aldatzen duena ekainaren 25eko 3/2011 Foru Dekretua, zergadunen errolda eta horren inguruko betebeharrak arautu zituen. (ALHAO 33. zk., 2015eko martxoaren 18a)  | DECRETO FORAL 10/2015, del Consejo de Diputados de 10 de marzo, que modifica el Decreto Foral 3/2011, de 25 de enero, que reguló el censo de los contribuyentes y las obligaciones censales. (BOTH A nº 33, de 18 de marzo de 2015)  |
| Ogasun, Finantza eta Aurrekontu Saileko foru diputatuaren 2/2015 Foru Agindua, urtarrilaren 12koa, aldatzen duena martxoaren 13ko 154/2009 Foru Agindua, zeinen bidez onartzen baita hirugarrenetik eragiketen urteko aitorpenerako 347 eredu, bai eta haren barruko orrien orde ordenagailuz zuzenean irakurtzeko moduko euskarriak erabiltzeko diseinu fisiko eta logikoak ere. (ALHAO 8. zk., 2015eko urtarrilaren 8a) | ORDEN FORAL 2/2015, del Diputado de Hacienda, Finanzas y Presupuestos, de 12 de enero, de modificación de la Orden Foral 154/2009, de 13 de marzo, por la que se aprueba el modelo 347 de Declaración anual de operaciones con terceras personas, así como los diseños físicos y lógicos para la sustitución de sus hojas interiores por soportes directamente legibles por ordenador. (BOTH A nº 8, de 19 de enero de 2015) |
| 220/2015 FORU DEKRETUA, urriaren 26koa, onartzen duena finkatzea zein baldintza bete behar duten Diputatuen Kontseiluaren apirilaren 14ko 21/2015 Foru Dekretuaren 3. artikuluan zehazten diren kirol jarduerak 2015eko ekitaldian lehentasunezko mezenasgo jardueratzat har daitezzen. (ALHAO 129. zk., 2015eko azaroaren 4a)  | ORDEN FORAL 220/2015, de 26 de octubre que aprueba la determinación de las condiciones que deben reunir las actividades deportivas que se especifican en el Decreto Foral 21/2015, de 14 de abril, para su consideración como prioritarias de mecenazgo para el ejercicio 2015. (BOTH A nº 129, de 4 de noviembre de 2015)   |
| <b>BIZKAIKO FORU ARAUDIA</b>  | <b>NORMATIVA FORAL DE BIZKAIA</b>  |
| <b>ZERGEI BURUZKO FORU ARAU OROKORRA</b>  | <b>NORMA FORAL GENERAL TRIBUTARIA</b>  |
| 3/2015 FORU ARAUA, martxoaren 2koa, Bizkaiko Lurralde Historikoko 5353 zergen arloko zenbait Foru Arau aldatzen dituena. (2015eko otsailaren 10eko 27zk. BAO)   | NORMA FORAL 3/2015, de 2 de marzo, de modificación de diversas Normas Forales en materia tributaria del Territorio Histórico de Bizkaia. (BOB n.º 27 de 10 de febrero de 2015)   |
| Bizkaiko Foru Aldundiaren 172/2015 FORU DEKRETUA, azaroaren 24koa; honen bidez, zenbait zerga-erregelamendu aldatzen dira. (2015eko azaroaren 30eko 230zk. BAO)   | DECRETO FORAL de la Diputación Foral de Bizkaia 172/2015, de 24 de noviembre, por el que se modifican diversos Reglamentos tributarios. (BOB n.º 230 de 30 de noviembre de 2015)   |
| <b>PERTSONA FISIKOEN ERRENTAREN GAINEKO ZERGA</b>   | <b>IMPUESTO SOBRE LA RENTA DE LAS PERSONAS FÍSICAS</b>   |
| 3/2015 FORU ARAUA, martxoaren 2koa, Bizkaiko Lurralde Historikoko 5353 zergen arloko zenbait Foru Arau aldatzen dituena. (2015eko otsailaren 10eko 27zk. BAO)   | NORMA FORAL 3/2015, de 2 de marzo, de modificación de diversas Normas Forales en materia tributaria del Territorio Histórico de Bizkaia. (BOB n.º 27 de 10 de febrero de 2015)   |
| 5/2015 FORU ARAUA, martxoaren 25ekoa, Pertsona Fisikoen Errentaren Gaineko Zergari buruzko Foru Arau aldatzen duena. (2015eko apirilaren 1eko 62zk. BAO)  | NORMA FORAL 5/2015, de 25 de marzo, por la que se modifica la Norma Foral del Impuesto sobre la Renta de las Personas Físicas. (BOB nº 62, 1 de abril de 2015)   |
| Bizkaiko Foru Aldundiaren 128/2015 FORU DEKRETUA, uztailaren 21ekoa. Honen bidez, Pertsona Fisikoen Errentaren gaineko Zergari buruzko  | DECRETO FORAL de la Diputación Foral de Bizkaia 128/2015, de 21 de julio, por el que se modifican el Reglamento del Impuesto sobre la Renta de las Personas  |

|   |  |
|---|--|
| Araudia eta Sozietateen gaineko Zergari buruzko Erregelamendua aldatzen dira, konturako ordainketei dagokienez. (2015eko uztailaren 28ko 143zk. BAO)  | Físicas y el Reglamento del Impuesto sobre Sociedades en materia de pagos a cuenta. (BOB nº 143, 28 de julio de 2015)  |
| Bizkaiko Foru Aldundiaren 172/2015 FORU DEKRETUA, azaroaren 24koa; honen bidez, zenbait zerga-erregelamendu aldatzen dira. (2015eko azaroaren 30eko 230zk. BAO)   | DECRETO FORAL de la Diputación Foral de Bizkaia 172/2015, de 24 de noviembre, por el que se modifican diversos Reglamentos tributarios. (BOB n.º 230 de 30 de noviembre de 2015)   |
| Bizkaiko Foru Aldundiaren 175/2015 FORU DEKRETUA, abenduaren 1ekoa, zeinaren bidez ezartzen baitira 2016ko ekitaldian egiten diren eskualdaketei Pertsona Fisikoen Errentaren gaineko Zergan eta Sozietateen gaineko Zergan aplikatu beharreko eguneratze-koefizienteak. (2015eko abenduaren 9ko 236zk. BAO)  | DECRETO FORAL de la Diputación Foral de Bizkaia 175/2015, de 1 de diciembre, por el que se aprueban los coeficientes de actualización aplicables en el Impuesto sobre la Renta de las Personas Físicas y en el Impuesto sobre Sociedades a las transmisiones que se efectúen en el ejercicio 2016. (BOB n.º 236 de 9 de diciembre de 2015) |
| Bizkaiko Foru Aldundiaren 188/2015 FORU DEKRETUA, abenduaren 15ekoa. Honen bidez, jarduera batzuk lehenasunez jotzat jotzen dira 2016ko ekitaldirako. (2015eko abenduaren 27ko 247zk. BAO)  | DECRETO FORAL de la Diputación Foral de Bizkaia 188/2015, de 15 diciembre, por el que se declaran prioritarias determinadas actividades para el ejercicio 2016. (BOB n.º 247 de 27 de diciembre de 2015)   |
| Ogasun eta Finantzen foru diputatuaren 663/2015 FORU AGINDUA, martxoaren 24koa. Honen bidez, Pertsona Fisikoen Errentaren gaineko Zergaren 2014ko zergaldiko autoliquidaziorako 100 eredu onesten da, bai eta eredu horren aurkezpen telematikoa egiteko prozedura ere. (2015eko martxoaren 30eko 60zk. BAO)  | ORDEN FORAL del diputado foral de Hacienda y Finanzas 663/2015, de 24 de marzo, por la que se aprueba el modelo 100 de autoliquidación del Impuesto sobre la Renta de las Personas Físicas correspondiente al período impositivo 2014 y se aprueba el procedimiento para su presentación telemática. (BOB n.º 60 de 30 de marzo de 2015)   |
| Ogasun eta Finantzen foru diputatuaren 1538/2015 FORU AGINDUA, uztailaren 27koa. Honen bidez, egoitza-aldaketen berri emateko 147 eta 247 ereduak onesten dira lan-etekinen gaineko atxikipenak egitearen ondoretarako. (2015eko abuztuaren 3ko 146zk. BAO)   | ORDEN FORAL del diputado foral de Hacienda y Finanzas 1538/2015, de 27 de julio, por la que se aprueban los modelos de comunicación de cambio de residencia a los efectos de la práctica de retenciones sobre los rendimientos del trabajo, 147 y 247. (BOB n.º 146 de 3 de agosto de 2015).   |
| Ogasun eta Finantzen foru diputatuaren 1912/2015 FORU AGINDUA, urriaren 7koa. Honen bidez, Espainiako lurraldera ethez aldatutako langileei aplikagarri zaien araubide berezia aukeratzea, hari uko egitea edo hartatik kanpo geratzea komunikatzeko 149 eredu onesten da. (2015eko urriaren 13ko 196zk. BAO) | ORDEN FORAL del diputado foral de Hacienda y Finanzas 1912/2015, de 7 de octubre, por la que se aprueba el modelo 149 de comunicación de la opción, renuncia o exclusión del régimen especial aplicable a los trabajadores desplazados. (BOB n.º 196 de 13 de octubre de 2015)   |
| Ogasun eta Finantzen foru diputatuaren 2292/2015 FORU AGINDUA, azaroaren 30ekoa. Honen bidez, aldatu egiten dira emariei, ekarpenei eta baliatzei buruzko   | ORDEN FORAL del diputado foral de Hacienda y Finanzas 2292/2015, de 30 de noviembre, por la que se modifica el modelo 182 de declaración informativa de donativos, aportaciones y  |

|  |   |
|--|---|
| aitorpen informatiborako 182 eredia eta inbertsio kolektiboko erakundeen kapitala edo ondarea ordezkatzeko duten akzioen eta partaidetzen eskuraketei eta besterentzeari buruzko urteko aitortze informatiborako 187 eredia. (2015eko abenduaren 9ko 236zk. BAO)   | disposiciones, y el modelo 187 de declaración informativa anual relativa a adquisiciones y enajenaciones de acciones y participaciones representativas del capital o patrimonio de las instituciones de inversión colectiva. (BOB n.º 236 de 9 de diciembre de 2015).                         |
| Ogasun eta Finantzen foru diputatuaren 2358/2015 FORU AGINDUA, abenduaren 11koa. Honen bidez, lanaren etekinen, jardura ekonomikoen etekinen eta sarien gaineko atxikipenen eta konturako sarreren urteko laburpenaren 190 eredia onesten da. (2015eko abenduaren 24ko 247zk. BAO)   | ORDEN FORAL del diputado foral de Hacienda y Finanzas 2358/2015, de 11 de diciembre, por la que se aprueba el modelo 190 de resumen anual de retenciones e ingresos a cuenta sobre rendimientos del trabajo, de actividades económicas y de premios. (BOB n.º 247 de 24 de diciembre de 2015) |
| <b>SOZIJETATEEN GAINENKO ZERGA</b>   | <b>IMPUESTO SOBRE SOCIEDADES</b>  |
| 3/2015 FORU ARAUA, martxoaren 2koa, Bizkaiko Lurralde Historikoko 5353 zergen arloko zenbait Foru Arau aldatzen dituena. (2015eko otsailaren 10eko 27zk. BAO)  | NORMA FORAL 3/2015, de 2 de marzo, de modificación de diversas Normas Forales en materia tributaria del Territorio Histórico de Bizkaia. (BOB n.º 27 de 10 de febrero de 2015)  |
| 2/2015 FORU DEKRETU ARAUEMAILEA, otsailaren 10ekoa. Honen bidez, bi foru arau aldatzen dira: batetik, 2013ko abenduaren 5eko 12/2013 Foru Araua, Ez-egoiliarren Errentaren gaineko Zergari buruzkoa, eta, bestetik, 2013ko abenduaren 5eko 11/2013 Foru Araua, Sozietateen gaineko Zergari buruzkoa. (2015eko otsailaren 16ko 31zk. BAO) | DECRETO FORAL NORMATIVO 2/2015, de 10 de febrero, por el que se modifican la Norma Foral 12/2013, de 5 de diciembre, del Impuesto sobre la Renta de No Residentes y la Norma Foral 11/2013, de 5 de diciembre, del Impuesto sobre Sociedades. (BOB nº 31, 16 de febrero de 2015)              |
| Bizkaiko Foru Aldundiaren 5/2015 FORU DEKRETU ARAUEMAILEA, azaroaren 24koa, 2013ko abenduaren 5eko 11/2013 Foru Araua, Sozietateen gaineko Zergari buruzkoa, aldatzen duena. (2015eko abenduaren 1eko 231zk. BAO)  | DECRETO FORAL NORMATIVO 5/2015, de 24 de noviembre, por el que se modifica la Norma Foral 11/2013, de 5 de diciembre, del Impuesto sobre Sociedades. (BOB n.º 231 de 1 de diciembre de 2015)  |
| Bizkaiko Foru Aldundiaren 128/2015 FORU DEKRETUA, uztailaren 21ekoa. Honen bidez, Pertsona Fisikoen Errentaren gaineko Zergari buruzko Araudia eta Sozietateen gaineko Zergari buruzko Erregelamendua aldatzen dira, konturako ordainketei dagokienez. (2015eko uztailaren 28ko 143zk. BAO)  | DECRETO FORAL de la Diputación Foral de Bizkaia 128/2015, de 21 de julio, por el que se modifican el Reglamento del Impuesto sobre la Renta de las Personas Físicas y el Reglamento del Impuesto sobre Sociedades en materia de pagos a cuenta. (BOB nº 143, 28 de julio de 2015)             |
| Bizkaiko Foru Aldundiaren 140/2015 FORU DEKRETUA, uztailaren 28koa; honen bidez Sozietateen gaineko Zergaren Araudia, Bizkaiko Foru Aldundiak abenduaren 23ko 203/2013 Foru Dekretuaren bidez onetsitakoa, aldatu da. (2015eko abuztuaren 4ko 147zk. BAO)  | DECRETO FORAL de la Diputación Foral de Bizkaia 140/2015, de 28 de julio, por el que se modifica el Reglamento del Impuesto sobre Sociedades, aprobado por medio del Decreto Foral de la Diputación Foral de Bizkaia 203/2013, de 23 de diciembre. (BOB n.º 147 de 4 de agosto de 2015)       |



|  |   |
|--|---|
| Bizkaiko Foru Aldundiaren 172/2015 FORU DEKRETUA, azaroaren 24koa; honen bidez, zenbait zerga-erregelamendu aldatzen dira. (2015eko azaroaren 30eko 230zk. BAO)  | DECRETO FORAL de la Diputación Foral de Bizkaia 172/2015, de 24 de noviembre, por el que se modifican diversos Reglamentos tributarios. (BOB n.º 230 de 30 de noviembre de 2015)  |
| Bizkaiko Foru Aldundiaren 175/2015 FORU DEKRETUA, abenduaren 1ekoa, zeinaren bidez ezartzen baitira 2016ko ekitaldian egiten diren eskualdaketei Pertsona Fisikoen Errentaren gaineko Zergan eta Sozietateen gaineko Zergan aplikatu beharreko eguneratze-koefizienteak. (2015eko abenduaren 9ko 236zk. BAO)   | DECRETO FORAL de la Diputación Foral de Bizkaia 175/2015, de 1 de diciembre, por el que se aprueban los coeficientes de actualización aplicables en el Impuesto sobre la Renta de las Personas Físicas y en el Impuesto sobre Sociedades a las transmisiones que se efectúen en el ejercicio 2016. (BOB n.º 236 de 9 de diciembre de 2015)  |
| Bizkaiko Foru Aldundiaren 188/2015 FORU DEKRETUA, abenduaren 15ekoa. Honen bidez, jarduera batzuk lehentasunezkatzat jotzen dira 2016ko ekitaldirako. (2015eko abenduaren 27ko 247zk. BAO)   | DECRETO FORAL de la Diputación Foral de Bizkaia 188/2015, de 15 diciembre, por el que se declaran prioritarias determinadas actividades para el ejercicio 2016. (BOB n.º 247 de 27 de diciembre de 2015)  |
| Ogasun eta Finantzen foru diputatuaren 60/2015 FORU AGINDUA, urtarrilaren 9koa. Honen bidez, 20R eredia onesten da. 20R eredia: bat-egiteen, zatiketen, aktibo ekarpenen, balore trukeen, aktiboaren eta pasiboaren lagapen osoaren, eta Europako sozietate edo kooperatiba-sozietate baten egoitza Europar Batasuneko estatu kide batetik beste batera aldatzearen zerga-araubide berezia aplikatzeko jakinarazpena. (2015eko urtarrilaren 14ko 8zk. BAO)   | ORDEN FORAL del diputado foral de Hacienda y Finanzas 60/2015, de 9 de enero, por la que se aprueba el modelo 20R Comunicación a efectos de la aplicación del régimen fiscal especial de fusiones, escisiones, aportaciones de activos, canje de valores, cesiones globales del activo y del pasivo y cambio de domicilio social de una sociedad europea o una sociedad cooperativa europea de un Estado miembro a otro de la Unión Europea. (BOB n.º 8 de 14 de enero de 2015).  |
| Ogasun eta Finantzen foru diputatuaren 1196/2015 FORU AGINDUA, ekainaren 4koa; honen bidez Sozietateen gaineko Zergaren (Bizkaiko Lurralde Historikoan ari diren atzerrian eratutako errentak eratzikitzeko araubideko erakundeak) eta Ez-egoiliarren Errentaren gaineko Zergaren (establezimendu iraunkorrek) autolikidazioa aurkezteko 200 eta 220 ereduak onetsi dira, 2014ko urtarrilaren 1etik aurrera hasitako ekitaldietarako, eta ereduok telematikoki aurkezteko prozedura arautu da. (2015eko ekainaren 12ko 111zk. BAO). Oker-zuzenketa (2015eko ekainaren 19ko 116zk. BAO) | ORDEN FORAL del diputado foral de Hacienda y Finanzas 1196/2015, de 4 de junio, por la que se aprueban los modelos 200 y 220 de autoliquidación del Impuesto sobre Sociedades y del Impuesto sobre la Renta de no Residentes con establecimiento permanente y entidades en régimen de atribución de rentas constituidas en el extranjero con presencia en el Territorio Histórico de Bizkaia y se regula el procedimiento para su presentación telemática, para los ejercicios iniciados a partir del 1 de enero de 2014. (BOB n.º 111 de 12 de junio de 2015) Corrección de errores (BOB n.º 116 de 19 de junio de 2015) |
| Ogasun eta Finantzen foru diputatuaren 2292/2015 FORU AGINDUA, azaroaren 30ekoa. Honen bidez, aldatu egiten dira emariei, ekarpenei eta baliatzei buruzko aitorten informatiborako 182 eredia eta inbertsio kolektiboko erakundeen   | ORDEN FORAL del diputado foral de Hacienda y Finanzas 2292/2015, de 30 de noviembre, por la que se modifica el modelo 182 de declaración informativa de donativos, aportaciones y disposiciones, y el modelo 187 de declaración informativa anual relativa a  |

|  |   |
|--|---|
| kapitala edo ondarea ordezkatzeko duten akzioen eta partaidetzen eskuraketari eta besterentzeari buruzko urteko aitortzen informatiborako 187 erdua. (2015eko abenduaren 9ko 236zk. BAO)   | adquisiciones y enajenaciones de acciones y participaciones representativas del capital o patrimonio de las instituciones de inversión colectiva. (BOB n.º 236 de 9 de diciembre de 2015).  |
| <b>ONDAREAREN GAINEN ZERGA</b>   | <b>IMPUESTO SOBRE EL PATRIMONIO</b>   |
| 3/2015 FORU ARAUA, martxoaren 2koa, Bizkaiko Lurralde Historikoko 5353 zergen arloko zenbait Foru Arau aldatzen dituena. (2015eko otsailaren 10eko 27zk. BAO)  | NORMA FORAL 3/2015, de 2 de marzo, de modificación de diversas Normas Forales en materia tributaria del Territorio Histórico de Bizkaia. (BOB n.º 27 de 10 de febrero de 2015)  |
| Ogasun eta Finantzen foru diputatuaren 664/2015 FORU AGINDUA, martxoaren 24koa. Honen bidez, Ondarearen gaineko Zergaren 2014ko zergaldiko autoliquidaziorako 714 erdua onesten da, bai eta eredu horren aurkezpen telematikoa egiteko prozedura ere. (2015eko martxoaren 30eko 60zk. BAO)   | ORDEN FORAL del diputado foral de Hacienda y Finanzas 664/2015, de 24 de marzo, por la que se aprueba el modelo 714 de autoliquidación del Impuesto sobre el Patrimonio correspondiente al período impositivo 2014 y se aprueba el procedimiento para su presentación telemática. (BOB n.º 60 de 30 de marzo de 2015) |
| <b>IRABAZTEKO XEDERIK GABEKO ERAKUNDEEN ETA MEZENASGORAKO ZERGA PIZGARRIEN ZERGA ARAUBIDEA</b>   | <b>RÉGIMEN FISCAL DE LAS ENTIDADES SIN FINES LUCRATIVOS E INCENTIVOS FISCALES AL MECENAZGO</b>  |
| Euskara eta Kulturako foru diputatuaren 3157/2015 FORU AGINDUA, abenduaren 15ekoa, 2016ko ekitaldian lehentasunekotzat hartu diren jardueren burutzapenari buruzko informazioa eman beharra betetzeko prozedura ezartzen duena. (2015eko abenduaren 24ko 247zk. BAO)   | ORDEN FORAL de la diputada foral de Euskera y Cultura 3157/2015, de 15 de diciembre, por la que se establece el procedimiento para cumplimentar la obligación de informar sobre la ejecución de actividades declaradas prioritarias en el ejercicio 2016. (BOB n.º 247 de 24 de diciembre de 2015)                    |
| <b>EZ EGOILIARREN ERRENTAREN GAINEN ZERGA</b>  | <b>IMPUESTO SOBRE LA RENTA DE NO RESIDENTES</b>   |
| 3/2015 FORU ARAUA, martxoaren 2koa, Bizkaiko Lurralde Historikoko 5353 zergen arloko zenbait Foru Arau aldatzen dituena. (2015eko otsailaren 10eko 27zk. BAO)  | NORMA FORAL 3/2015, de 2 de marzo, de modificación de diversas Normas Forales en materia tributaria del Territorio Histórico de Bizkaia. (BOB n.º 27 de 10 de febrero de 2015)  |
| 2/2015 FORU DEKRETU ARAUEMAILEA, otsailaren 10ekoa. Honen bidez, bi foru arau aldatzen dira: batetik, 2013ko abenduaren 5eko 12/2013 Foru Araua, Ez-egoiliarren Errentaren gaineko Zergari buruzkoa, eta, bestetik, 2013ko abenduaren 5eko 11/2013 Foru Araua, Sozietateen gaineko Zergari buruzkoa. (2015eko otsailaren 16ko 31zk. BAO) | DECRETO FORAL NORMATIVO 2/2015, de 10 de febrero, por el que se modifican la Norma Foral 12/2013, de 5 de diciembre, del Impuesto sobre la Renta de No Residentes y la Norma Foral 11/2013, de 5 de diciembre, del Impuesto sobre Sociedades. (BOB nº 31, 16 de febrero de 2015)                                      |
| 4/2015 FORU DEKRETU ARAUEMAILEA, uztailaren 21ekoa, 2013ko abenduaren 5eko 12/2013 Foru Araua, Ez-egoiliarren Errentaren gaineko Zergari buruzkoa, aldatzen duena. (2015eko uztailaren 28ko 143zk. BAO)  | DECRETO FORAL NORMATIVO 4/2015, de 21 de julio, por el que se modifica la Norma Foral 12/2013, de 5 de diciembre, del Impuesto sobre la Renta de No Residentes. (BOB n.º 143 de 28 de julio de 2015)  |
| Bizkaiko Foru Aldundiaren 140/2015   | DECRETO FORAL de la Diputación Foral  |



|  |   |
|--|---|
| FORU DEKRETUA, uztailaren 28koa; honen bidez Sozietateen gaineko Zergaren Araudia, Bizkaiko Foru Aldundiak abenduaren 23ko 203/2013 Foru Dekretuaren bidez onetsitakoa, aldatu da. (2015eko abuztuaren 5eko 148zk. BAO)  | de Bizkaia 140/2015, de 28 de julio, por el que se modifica el Reglamento del Impuesto sobre Sociedades, aprobado por medio del Decreto Foral de la Diputación Foral de Bizkaia 203/2013, de 23 de diciembre. (BOB n.º 148 de 5 de agosto de 2015)  |
| Bizkaiko Foru Aldundiaren 172/2015 FORU DEKRETUA, azaroaren 24koa; honen bidez, zenbait zerga-erregelamendu aldatzen dira. (2015eko azaroaren 30eko 230zk. BAO)  | DECRETO FORAL de la Diputación Foral de Bizkaia 172/2015, de 24 de noviembre, por el que se modifican diversos Reglamentos tributarios. (BOB n.º 230 de 30 de noviembre de 2015)  |
| Ogasun eta Finantzen foru diputatuaren 985/2015 FORU AGINDUA, maiatzaren 11koa, zerga-egoitzaren aitorten-eredua onartzen duena. (2015eko maiatzaren 14ko 90zk. BAO)   | ORDEN FORAL del diputado foral de Hacienda y Finanzas 985/2015, de 11 de mayo, por la que se aprueba la declaración de residencia fiscal. (BOB n.º 90 de 14 de mayo de 2015)  |
| Ogasun eta Finantzen foru diputatuaren 1196/2015 FORU AGINDUA, ekainaren 4koa; honen bidez Sozietateen gaineko Zergaren (Bizkaiko Lurralde Historikoan ari diren atzerrian eratutako errentak eratzikitzeko araubideko erakundeak) eta Ez-egoiliarren Errentaren gaineko Zergaren (establezimendu iraunkorrak) autolikidazioa aurkezteko 200 eta 220 ereduak onetsi dira, 2014ko urtarrilaren 1etik aurrera hasitako ekitaldietarako, eta ereduok telematikoki aurkezteko prozedura arautu da. (2015eko ekainaren 12ko 111zk. BAO). Oker-zuzenketa (2015eko ekainaren 19ko 116zk. BAO) | ORDEN FORAL del diputado foral de Hacienda y Finanzas 1196/2015, de 4 de junio, por la que se aprueban los modelos 200 y 220 de autoliquidación del Impuesto sobre Sociedades y del Impuesto sobre la Renta de no Residentes con establecimiento permanente y entidades en régimen de atribución de rentas constituidas en el extranjero con presencia en el Territorio Histórico de Bizkaia y se regula el procedimiento para su presentación telemática, para los ejercicios iniciados a partir del 1 de enero de 2014. (BOB n.º 111 de 12 de junio de 2015) Corrección de errores (BOB n.º 116 de 19 de junio de 2015) |
| Ogasun eta Finantzen foru diputatuaren 1561/2015 FORU AGINDUA, uztailaren 29koa. Honen bidez, Ez-egoiliarren Errentaren gaineko Zergaren aitorpenerako 210 eredu onesten da, establezimendu iraunkorrik gabe lortutako errentak aitortzeko erabili behar dena. (2015eko abuztuaren 5eko 148zk. BAO)  | ORDEN FORAL del diputado foral de Hacienda y Finanzas 1561/2015, de 29 de julio, por la que se aprueba el modelo de declaración 210 del Impuesto sobre la Renta de No Residentes, que debe utilizarse para declarar las rentas obtenidas sin mediación de establecimiento permanente. (BOB n.º 148 de 5 de agosto de 2015)  |
| Ogasun eta Finantzen foru diputatuaren 1564/2015 FORU AGINDUA, uztailaren 29koa. Honen bidez, Ez-egoiliarren Errentaren gaineko Zergaren autolikidaziorako 216 eredu onesten da, establezimendu iraunkorrik gabe lortutako errentak aitortzeko erabili behar dena. (2015eko abuztuaren 5eko 148zk. BAO)  | ORDEN FORAL del diputado foral de Hacienda y Finanzas 1564/2015, de 29 de julio, por la que se aprueba el modelo de autoliquidación 216 del Impuesto sobre la Renta de No Residentes, que debe utilizarse para declarar las rentas obtenidas sin mediación de establecimiento permanente, así como su presentación telemática. (BOB n.º 148 de 5 de agosto de 2015)   |
| Ogasun eta Finantzen foru diputatuaren 1563/2015 FORU AGINDUA, uztailaren 29koa. Honen   | ORDEN FORAL del diputado foral de Hacienda y Finanzas 1563/2015, de 29 de julio, por la que se aprueba el modelo  |

|   |  |
|---|--|
| bidez, Ez-egoiliarren Errentaren gaineko Zergaren aitorpenerako 215 eredia onesten da, establezimendu iraunkorrik gabe lortutako errentak aitortzeko erabili behar dena. (2015eko abuztuaren 11ko 152zk. BAO)   | de declaración 215 del Impuesto sobre la Renta de No Residentes, que debe utilizarse para declarar las rentas obtenidas sin mediación de establecimiento permanente. (BOB n.º 152 de 11 de agosto de 2015)   |
| Ogasun eta Finantzen foru diputatuaren 1880/2015 FORU AGINDUA, urriaren 2koa. Honen bidez, entitate ez-egoiliarren ondasun higiezinaren gaineko karga bereziaren autolikidaziorako 213 eredia onesten da. (2015eko urriaren 8ko 194zk. BAO)   | ORDEN FORAL del diputado foral de Hacienda y Finanzas 1880/2015, de 2 de octubre, por la que se aprueba el modelo de autoliquidación 213, Gravamen Especial sobre Bienes Inmuebles de Entidades No Residentes. (BOB n.º 194 de 8 de octubre de 2015)   |
| Ogasun eta Finantzen foru diputatuaren 1879/2015 FORU AGINDUA, urriaren 2koa. Honen bidez, establezimendu iraunkorrik gabeko ezegoiliarrei egiten zaizkien higiezin-eskuraketek Ez-egoiliarren Errentaren gaineko Zergaren duten atxikipenaren autolikidaziorako 211 eredia onesten da. (2015eko urriaren 9ko 195zk. BAO) | ORDEN FORAL del diputado foral de Hacienda y Finanzas 1879/2015, de 2 de octubre, por la que se aprueba el modelo de autoliquidación 211, Impuesto sobre la Renta de No Residentes. Retención en la adquisición de inmuebles a No Residentes sin establecimiento permanente. (BOB n.º 195 de 9 de octubre de 2015) |
| Ogasun eta Finantzen foru diputatuaren 1912/2015 FORU AGINDUA, urriaren 7koa. Honen bidez, Espainiako lurraldera etxer aldatutako langileei aplikagarri zaien araubide berezia aukeratzea, hari uko egitea edo hartatik kanpo geratzea komunikatzeko 149 eredia onesten da. (2015eko urriaren 13ko 196zk. BAO)            | ORDEN FORAL del diputado foral de Hacienda y Finanzas 1912/2015, de 7 de octubre, por la que se aprueba el modelo 149 de comunicación de la opción, renuncia o exclusión del régimen especial aplicable a los trabajadores desplazados. (BOB n.º 196 de 13 de octubre de 2015)                                     |
| <b>OINORDETZEN ETA DOHAINTZEN GAINEKO ZERGA</b>   | <b>IMPUESTO SOBRE SUCESIONES Y DONACIONES</b>  |
| 4/2015 FORU ARAUA, martxoaren 25ekoa, Oinordetza eta Dohaintzen Gaineko Zergari buruzkoa. (2015eko apirilaren 1eko 62zk. BAO)   | NORMA FORAL 4/2015, de 25 de marzo, del Impuesto sobre Sucesiones y Donaciones. (BOB nº 62, 1 de abril de 2015)  |
| Bizkaiko Foru Aldundiaren 58/2015 FORU DEKRETUA, apirilaren 21ekoa. Honen bidez, Oinordetza eta Dohaintzen gaineko Zergari buruzko Erregelamendua onesten da. (2015eko apirilaren 27ko 78zk. BAO)   | DECRETO FORAL de la Diputación Foral de Bizkaia 58/2015, de 21 de abril, por el que se aprueba el Reglamento del Impuesto sobre Sucesiones y Donaciones. (BOB n.º 78 de 27 de abril de 2015).  |
| Ogasun eta Finantzen foru diputatuaren 857/2015 FORU AGINDUA, apirilaren 21ekoa, Oinordetza eta Dohaintzen gaineko Zergaren autolikidaziorako 650 eredia telematikoki aurkezteko prozedura arautzen duena. (2015eko apirilaren 27ko 78zk. BAO)  | ORDEN FORAL del diputado foral de Hacienda y Finanzas 857/2015, de 21 de abril, por la que se regula el procedimiento para la presentación telemática del modelo 650 de autoliquidación del Impuesto sobre Sucesiones y Donaciones. (BOB n.º 78 de 27 de abril de 2015)  |
| Ogasun eta Finantzen foru diputatuaren 858/2015 FORU AGINDUA, apirilaren 21ekoa, Oinordetza eta Dohaintzen gaineko Zergaren autolikidaziorako 652 eredia telematikoki aurkezteko prozedura  | ORDEN FORAL del diputado foral de Hacienda y Finanzas 858/2015, de 21 de abril, por la que se regula el procedimiento para la presentación telemática del modelo 652 de autoliquidación del Impuesto sobre   |

|  |  |
|--|--|
| arautzen duena. (2015eko apirilaren 27ko 78zk. BAO)  | Sucesiones y Donaciones. (BOB n.º 78 de 27 de abril de 2015)   |
| Ogasun eta Finantzen foru diputatuaren 1157/2015 FORU AGINDUA, maiatzaren 29koa. Foru Agindu honen bidez, batez besteko salmenta-prezioak onartu dira, Ondare Eskualdaketen eta Egintza Juridiko Dokumentatuen gaineko Zerga, Oinordetza eta Dohaintzen gaineko Zerga, eta Zenbait Garraibideren gaineko Zerga Berezia kudeatzean aplikatzeko, prezio horiek 2014ko abenduaren 19ko 2478/2014 Foru Aginduaren bidez onartu ez ziren kasuetarako. (2015eko ekainaren 5eko 106zk. BAO). Oker-zuzenketa (2015eko ekainaren 19ko 116zk. BAO) | ORDEN FORAL del diputado foral de Hacienda y Finanzas 1157/2015, de 29 de mayo, por la que se aprueban los precios medios de venta aplicables en la gestión del Impuesto sobre Transmisiones Patrimoniales y Actos Jurídicos Documentados, Impuesto sobre Sucesiones y Donaciones e Impuesto Especial sobre Determinados Medios de Transporte, no incluidos en la Orden Foral 2478/2014, de 19 de diciembre. (BOB n.º 106 de 5 de junio de 2015). Corrección de errores. (BOB n.º 116 de 19 de junio de 2015). |
| Ogasun eta Finantzen foru diputatuaren 2319/2015 FORU AGINDUA, abenduaren 3koa. Honen bidez, Oinordetza eta Dohaintzen gaineko Zergaren autoliquidaziorako edo aitortpenerako 650 eta 650-V ereduak eta haien aurkezpen telematikoa onesten dira. (2015eko abenduaren 11ko 238zk. BAO)   | ORDEN FORAL del diputado foral de Hacienda y Finanzas 2319/2015, de 3 de diciembre, por la que se aprueban los modelos 650 y 650-V de autoliquidación o declaración del Impuesto sobre Sucesiones y Donaciones y su presentación telemática. (BOB n.º 238 de 11 de diciembre de 2015)  |
| Ogasun eta Finantzen foru diputatuaren 2320/2015 FORU AGINDUA, abenduaren 3koa. Honen bidez, Oinordetza eta Dohaintzen gaineko Zergaren autoliquidaziorako 651 eta 651-V ereduak onesten dira. (2015eko abenduaren 11ko 238zk. BAO)  | ORDEN FORAL del diputado foral de Hacienda y Finanzas 2320/2015, de 3 de diciembre, por la que se aprueban los modelos 651 y 651-V de autoliquidación del Impuesto sobre Sucesiones y Donaciones. (BOB n.º 238 de 11 de diciembre de 2015)   |
| Ogasun eta Finantzen foru diputatuaren 2321/2015 FORU AGINDUA, abenduaren 3koa. Honen bidez, Oinordetza eta Dohaintzen gaineko Zergaren autoliquidaziorako 652 ereduak eta haren aurkezpen telematikoa onesten dira. (2015eko abenduaren 11ko 238zk. BAO)  | ORDEN FORAL del diputado foral de Hacienda y Finanzas 2321/2015, de 3 de diciembre, por la que se aprueba el modelo 652 de autoliquidación del Impuesto sobre Sucesiones y Donaciones y su presentación telemática. (BOB n.º 238 de 11 de diciembre de 2015).  |
| Ogasun eta Finantzen foru diputatuaren 2322/2015 FORU AGINDUA, abenduaren 3koa. Honen bidez, Oinordetza eta Dohaintzen gaineko Zergaren autoliquidaziorako 653 ereduak onesten dira. (2015eko abenduaren 11ko 238zk. BAO)  | ORDEN FORAL del diputado foral de Hacienda y Finanzas 2322/2015, de 3 de diciembre, por la que se aprueba el modelo 653 de autoliquidación del Impuesto sobre Sucesiones y Donaciones. (BOB n.º 238 de 11 de diciembre de 2015).   |
| <b>BALIO ERANTSIAREN GAINEKO ZERGA</b>   | <b>IMPUESTO SOBRE EL VALOR AÑADIDO</b>   |
| 1/2015 FORU DEKRETU ARAUEMAILEA, otsailaren 2koa. Honen bidez, hiru foru arau aldatzen dira: batetik, Balio Erantsiaren gaineko Zergari buruzko azaroaren 9ko 7/1994 Foru Araua;   | DECRETO FORAL NORMATIVO 1/2015, de 2 de febrero, por el que se modifican la Norma Foral 7/1994, de 9 de noviembre, del Impuesto sobre el Valor Añadido, la Norma Foral 5/2014, de 11 de junio, del   |

|  |  |
|--|--|
| bestetik, Berotegiefektuko gas fluordunen gaineko zergari buruzko ekainaren 11ko 5/2014 Foru Araua, eta, azkenik, Ondare Eskualdaketen eta Egintza Juridiko Dokumentatuen gaineko Zergari buruzko martxoaren 24ko 1/2011 Foru Araua. (2015eko otsailaren 9ko 9zk. BAO)   | Impuesto sobre los gases fluorados de efecto invernadero y la Norma Foral 1/2011, de 24 de marzo, del Impuesto sobre Transmisiones Patrimoniales y Actos Jurídicos Documentados. (BOB n.º 26 de 9 de febrero de 2015)  |
| Bizkaiko Foru Aldundiaren 2/2015 FORU DEKRETUA, urtarrilaren 27koa. Honen bidez, Bizkaiko Lurralde Historikoko zerga betebeharrak formalak araupetzen dituen Araudia eta Fakturazio-betebeharrei buruzko Araudia aldatzen dira. (2015eko otsailaren 2ko 21zk. BAO)   | DECRETO FORAL de la Diputación Foral de Bizkaia 2/2015, de 27 de enero por el que se modifican el Reglamento de obligaciones tributarias formales del Territorio Histórico de Bizkaia y el Reglamento por el que se regulan las obligaciones de facturación. (BOB n.º 21 de 2 de febrero de 2015)  |
| ORDEN FORAL del diputado foral de Hacienda y Finanzas 185/2015, de 21 de enero, por la que se aprueba el modelo 347 de declaración anual de operaciones con terceras personas. (BOB n.º 20 de 30 de enero de 2015)   | ORDEN FORAL del diputado foral de Hacienda y Finanzas 185/2015, de 21 de enero, por la que se aprueba el modelo 347 de declaración anual de operaciones con terceras personas. (BOB n.º 20 de 30 de enero de 2015)   |
| Ogasun eta Finantzen foru diputatuaren 187/2015 FORU AGINDUA, urtarrilaren 21ekoa. Honen bidez, Balio Erantsiaren gaineko Zergaren autoliquidaziorako 303 eredu onesten da, bai eta horren aurkezpen telematikoa ere. (2015ko urtarrilaren 30eko 20zk. BAO)  | ORDEN FORAL del diputado foral de Hacienda y Finanzas 187/2015, de 21 de enero, por la que se aprueba el modelo 303 de autoliquidación del Impuesto sobre el Valor Añadido y su presentación telemática. (BOB n.º 20 de 30 de enero de 2015)   |
| Ogasun eta Finantzen foru diputatuaren 188/2015 FORU AGINDUA, urtarrilaren 21ekoa. Honen bidez, 2014ko urtarrilaren 20ko 138/2014 Foru Agindua aldatzen da. Azken foru agindu horren bidez, Balio Erantsiaren gaineko Zergaren erakunde-taldeen araubide berezian dauden hileko autoliquidaziorako 322 eredu (banakoa) eta 353 eredu (agregatua) eta haien aurkezpen telematikoa onesten dira. (2015ko urtarrilaren 30eko 20zk. BAO)   | Ogasun eta Finantzen foru diputatuaren 188/2015 FORU AGINDUA, urtarrilaren 21ekoa. Honen bidez, 2014ko urtarrilaren 20ko 138/2014 Foru Agindua aldatzen da. Azken foru agindu horren bidez, Balio Erantsiaren gaineko Zergaren erakunde-taldeen araubide berezian dauden hileko autoliquidaziorako 322 eredu (banakoa) eta 353 eredu (agregatua) eta haien aurkezpen telematikoa onesten dira. (2015ko urtarrilaren 30eko 20zk. BAO)   |
| Ogasun eta Finantzen foru diputatuaren 245/2015 FORU AGINDUA, urtarrilaren 28koa, zeinaren bidez 2013ko abenduaren 18ko 2621/2013 Foru Agindua aldatzen den. Bada, azken foru-agindu horren bidez bi eredu hauek onetsi ziren: 036 eredu, enpresaburuek, profesionalak eta atxikitzaileek zentsuko alta, baxa eta aldaketa aitortzerako aurkeztu beharrekoa; 037 eredu, enpresaburuek eta profesionalak (persona fisikoek) zentsuko aldaketa aitortzerako aurkeztu beharrekoa. | ORDEN FORAL del diputado foral de Hacienda y Finanzas 245/2015, de 28 de enero, por la que se modifica la Orden Foral 2621/2013, de 18 de diciembre, por la que se aprueban el modelo 036, de declaración censal de alta, modificación y baja en el censo de empresarios, profesionales y retenedores, y el modelo 037, de declaración censal de modificación que han de presentar los empresarios, empresarias y profesionales (personas físicas). (BOB n.º 21 de 2 de febrero de 2015) |

|   |  |
|---|--|
| (2015eko otsailaren 2ko 21zk. BAO)  |  |
| Ogasun eta Finantzen foru diputatuaren 556/2015 FORU AGINDUA, martxoaren 6koa. Honen bidez, Balio Erantsiaren gaineko Zergaren araubide erraztuan zerga hori hiru hilean behin autolikidatzeko 310 eredua onesten da. (2015eko martxoaren 11ko 48zk. BAO)   | ORDEN FORAL del diputado foral de Hacienda y Finanzas 556/2015, de 6 de marzo, por la que se aprueba el modelo 310 de autoliquidación trimestral en el régimen simplificado del Impuesto sobre el Valor Añadido. (BOB n.º 48 de 11 de marzo de 2015)   |
| Ogasun eta Finantzen foru diputatuaren 699/2015 FORU AGINDUA, urriaren 26koa. Honen bidez onesten dira, batetik, 368 eredua — telekomunikazio-, irratik- eta telebista-zerbitzuei nahiz baliabide elektronikoez egiten diren zerbitzuei Balio Erantsiaren gaineko Zergan aplikagarria zaien araubide berezia autolikidatzekoa— eta, bestetik, eredu horren aurkezpen telematikoa. (2015eko apirilaren 1eko 62zk. BAO) | ORDEN FORAL del diputado foral de Hacienda y Finanzas 699/2015, de 26 de marzo, por la que se aprueba el modelo 368 de Autoliquidación del régimen especial aplicable a los servicios de telecomunicaciones, de radiodifusión o de televisión y a los prestados por vía electrónica en el Impuesto sobre el Valor Añadido y su presentación telemática. (BOB n.º 62 de 1 de abril de 2015) |
| Ogasun eta Finantzen foru diputatuaren 2293/2015 FORU AGINDUA, azaroaren 30ekoa. Honen bidez, Balio Erantsiaren gaineko Zergaren araubide berezi erraztuko zeinu, indize eta moduluak onesten dira 2016. urterako. (2015eko abenduaren 9ko 236zk. BAO)  | ORDEN FORAL del diputado foral de Hacienda y Finanzas 2293/2015, de 30 de noviembre, por la que se aprueban los índices y módulos del régimen especial simplificado del Impuesto sobre el Valor Añadido para el año 2016. (BOB n.º 236 de 9 de diciembre de 2015).   |
| Ogasun eta Finantzen foru diputatuaren 2327/2015 FORU AGINDUA, abenduaren 4koa. Honen bidez, Balio Erantsiaren gaineko Zergaren urteko laburpen-aitorpenaren 390 eredua eta haren aurkezpen telematikoa onesten dira. (2015eko abenduaren 11ko 238zk. BAO)  | ORDEN FORAL del diputado foral de Hacienda y Finanzas 2327/2015, de 4 de diciembre, por la que se aprueba el modelo 390 de declaración resumen anual del Impuesto sobre el Valor Añadido y su presentación telemática. (BOB n.º 238 de 11 de diciembre de 2015).   |
| Ogasun eta Finantzen foru diputatuaren 2328/2015 FORU AGINDUA, abenduaren 4koa. Honen bidez, Balio Erantsiaren gaineko Zergaren 391 eredua eta haren aurkezpen telematikoa onesten dira. (2015eko abenduaren 11ko 238zk. BAO)   | ORDEN FORAL del diputado foral de Hacienda y Finanzas 2328/2015, de 4 de diciembre, por la que se aprueba el modelo 391 del Impuesto sobre el Valor Añadido y su presentación telemática. (BOB n.º 238 de 11 de diciembre de 2015).  |
| <b>ONDARE ESKUALDAKETEN ETA EGINTZA JURIDIKO AGIRIDUNEN GAINEKO ZERGA</b>   | <b>IMPUESTO SOBRE TRANSMISIONES PATRIMONIALES Y ACTOS JURÍDICOS DOCUMENTADOS</b>   |
| 3/2015 FORU ARAUA, martxoaren 2koa, Bizkaiko Lurralde Historikoko 5353 zergen arloko zenbait Foru Arau aldatzen dituena. (2015eko otsailaren 10eko 27zk. BAO)   | NORMA FORAL 3/2015, de 2 de marzo, de modificación de diversas Normas Forales en materia tributaria del Territorio Histórico de Bizkaia. (BOB n.º 27 de 10 de febrero de 2015)   |
| 1/2015 FORU DEKRETU ARAUEMAILEA, otsailaren 2koa. Honen bidez, hiru foru arau aldatzen dira: batetik, Balio Erantsiaren gaineko Zergari buruzko   | DECRETO FORAL NORMATIVO 1/2015, de 2 de febrero, por el que se modifican la Norma Foral 7/1994, de 9 de noviembre, del Impuesto sobre el Valor Añadido, la   |



|   |   |
|---|---|
| <p>azaroaren 9ko 7/1994 Foru Araua; bestetik, Berotegiefektuko gas fluordunen gaineko zergari buruzko ekainaren 11ko 5/2014 Foru Araua, eta, azkenik, Ondare Eskualdaketen eta Egintza Juridiko Dokumentatuen gaineko Zergari buruzko martxoaren 24ko 1/2011 Foru Araua. (2015eko otsailaren 9ko 9zk. BAO)</p>  | <p>Norma Foral 5/2014, de 11 de junio, del Impuesto sobre los gases fluorados de efecto invernadero y la Norma Foral 1/2011, de 24 de marzo, del Impuesto sobre Transmisiones Patrimoniales y Actos Jurídicos Documentados. (BOB n.º 26 de 9 de febrero de 2015)</p>  |
| <p>Ogasun eta Finantzen foru diputatuaren 1157/2015 FORU AGINDUA, maiatzaren 29koa. Foru Agindu honen bidez, batez besteko salmenta-prezioak onartu dira, Ondare Eskualdaketen eta Egintza Juridiko Dokumentatuen gaineko Zerga, Oinordetza eta Dohaintzen gaineko Zerga, eta Zenbait Garraibideren gaineko Zerga Berezia kudeatzean aplikatzeko, prezio horiek 2014ko abenduaren 19ko 2478/2014 Foru Aginduaren bidez onartu ez ziren kasuetarako. (2015eko ekainaren 5eko 106zk. BAO). Oker-zuzenketa (2015eko ekainaren 19ko 116zk. BAO)</p> | <p>ORDEN FORAL del diputado foral de Hacienda y Finanzas 1157/2015, de 29 de mayo, por la que se aprueban los precios medios de venta aplicables en la gestión del Impuesto sobre Transmisiones Patrimoniales y Actos Jurídicos Documentados, Impuesto sobre Sucesiones y Donaciones e Impuesto Especial sobre Determinados Medios de Transporte, no incluidos en la Orden Foral 2478/2014, de 19 de diciembre. (BOB n.º 106 de 5 de junio de 2015). Corrección de errores. (BOB n.º 116 de 19 de junio de 2015).</p> |
| <p><b>ZERGA BEREZIAK</b></p>  | <p><b>IMPUESTOS ESPECIALES</b></p>  |
| <p>Ogasun eta Finantzen foru diputatuaren 245/2015 FORU AGINDUA, urtarrilaren 28koa, zeinaren bidez 2013ko abenduaren 18ko 2621/2013 Foru Agindua aldatzen den. Bada, azken foru-agindu horren bidez bi eredu hauek onetsi ziren: 036 eredua, enpresaburuek, profesionalak eta atxikitzaileek zentsuko alta, baxa eta aldaketa aitorpenerako aurkeztu beharrekoa; 037 eredua, enpresaburuek eta profesionalak (pertsona fisikoek) zentsuko aldaketa aitorpenerako aurkeztu beharrekoa. (2015eko otsailaren 2ko 21zk. BAO)</p>                   | <p>ORDEN FORAL del diputado foral de Hacienda y Finanzas 245/2015, de 28 de enero, por la que se modifica la Orden Foral 2621/2013, de 18 de diciembre, por la que se aprueban el modelo 036, de declaración censal de alta, modificación y baja en el censo de empresarios, profesionales y retenedores, y el modelo 037, de declaración censal de modificación que han de presentar los empresarios, empresarias y profesionales (personas físicas). (BOB n.º 21 de 2 de febrero de 2015)</p>                       |
| <p><b>ELEKTRIZITATEAREN GAINEKO ZERGA BEREZIA</b></p>   | <p><b>IMPUESTO ESPECIAL SOBRE LA ELECTRICIDAD</b></p>   |
| <p>Ogasun eta Finantzen foru diputatuaren 186/2015 FORU AGINDUA, urtarrilaren 21koa. Honen bidez, «Elektrizitatearen gaineko Zerga Berezia. Autolikidazioa» 560 eredua eta haren aurkezpen telematikoa onesten dira. (2015ko urtarrilaren 30eko 20zk. BAO)</p>  | <p>ORDEN FORAL del diputado foral de Hacienda y Finanzas 186/2015, de 21 de enero, por la que se aprueba el modelo 560 del Impuesto Especial sobre la Electricidad. Autoliquidación, y su presentación telemática. (BOB n.º 20 de 30 de enero de 2015)</p>  |
| <p>Ogasun eta Finantzen foru diputatuaren 1297/2015 FORU AGINDUA, ekainaren 18koa. Honen bidez, 2015eko urtarrilaren 21eko 186/2015 Foru Aginduko «Elektrizitatearen gaineko Zerga» 560</p>   | <p>ORDEN FORAL del diputado foral de Hacienda y Finanzas 1297/2015, de 18 de junio, por la que se modifica el modelo 560 Impuesto sobre la Electricidad aprobado por la Orden Foral 186/2015, de 21 de enero, por la que se</p>   |

|   |  |
|---|--|
| eredua aldatzen da. Foru agindu horren bidez, berriz, «Elektrizitatearen gaineko Zerga Berezia. Autolikidazioa» 560 eredu eta haren aurkezpen telematikoa onesten ziren. (2015eko ekainaren 23ko 118zk. BAO). Oker-zuzenketa (2015eko uztailaren 1eko 124zk. BAO)   | aprueba el modelo 560 del Impuesto Especial sobre la Electricidad. Autoliquidación, y su presentación telemática. (BOB n.º 118 de 23 de junio de 2015) Corrección de errores (BOB n.º 124 de 1 de julio de 2015)   |
| <b>ASEGURU PRIMEN GAINEN ZERGA</b>  | <b>IMPUESTO SOBRE PRIMAS DE SEGURO</b>   |
| 3/2015 FORU ARAUA, martxoaren 2koa, Bizkaiko Lurralde Historikoko 5353 zergen arloko zenbait Foru Arau aldatzen dituena. (2015eko otsailaren 10eko 27zk. BAO)   | NORMA FORAL 3/2015, de 2 de marzo, de modificación de diversas Normas Forales en materia tributaria del Territorio Histórico de Bizkaia. (BOB n.º 27 de 10 de febrero de 2015)   |
| <b>GARRAIOBIDE ZEHATZ BATZUEN GAINEN ZERGA BEREZIA</b>  | <b>IMPUESTO ESPECIAL SOBRE DETERMINADOS MEDIOS DE TRANSPORTE</b>   |
| Ogasun eta Finantzen foru diputatuaren 1157/2015 FORU AGINDUA, maiatzaren 29koa. Foru Agindu honen bidez, batez besteko salmenta-prezioak onartu dira, Ondare Eskualdaketan eta Egintza Juridiko Dokumentatuen gaineko Zerga, Oinordetza eta Dohaintzen gaineko Zerga, eta Zenbait Garraiobideren gaineko Zerga Berezia kudeatzean aplikatzeko, prezio horiek 2014ko abenduaren 19ko 2478/2014 Foru Aginduaren bidez onartu ez ziren kasuetarako. (2015eko ekainaren 5eko 106zk. BAO). Oker-zuzenketa (2015eko ekainaren 19ko 116zk. BAO) | ORDEN FORAL del diputado foral de Hacienda y Finanzas 1157/2015, de 29 de mayo, por la que se aprueban los precios medios de venta aplicables en la gestión del Impuesto sobre Transmisiones Patrimoniales y Actos Jurídicos Documentados, Impuesto sobre Sucesiones y Donaciones e Impuesto Especial sobre Determinados Medios de Transporte, no incluidos en la Orden Foral 2478/2014, de 19 de diciembre. (BOB n.º 106 de 5 de junio de 2015). Corrección de errores. (BOB n.º 116 de 19 de junio de 2015). |
| <b>EKONOMI JARDUEREN GAINEN ZERGA</b>   | <b>IMPUESTO SOBRE ACTIVIDADES ECONÓMICAS</b>   |
| 3/2015 FORU ARAUA, martxoaren 2koa, Bizkaiko Lurralde Historikoko 5353 zergen arloko zenbait Foru Arau aldatzen dituena. (2015eko otsailaren 10eko 27zk. BAO)   | NORMA FORAL 3/2015, de 2 de marzo, de modificación de diversas Normas Forales en materia tributaria del Territorio Histórico de Bizkaia. (BOB n.º 27 de 10 de febrero de 2015)   |
| Ogasun eta Finantzen foru diputatuaren 2291/2015 FORU AGINDUA, azaroaren 30koa. Honen bidez, 848 eredu eta haren aurkezpen telematikoa onesten dira. (2015eko abenduaren 3ko 233zk. BAO)  | ORDEN FORAL del diputado foral de Hacienda y Finanzas 2291/2015, de 30 de noviembre, por la que se aprueba el modelo 848 y su presentación telemática. (BOB n.º 233 de 3 de diciembre de 2015)   |
| <b>ONDASUN HIGIEZINEN GAINEN ZERGA</b>  | <b>IMPUESTO SOBRE BIENES INMUEBLES</b>   |
| 3/2015 FORU ARAUA, martxoaren 2koa, Bizkaiko Lurralde Historikoko 5353 zergen arloko zenbait Foru Arau aldatzen dituena. (2015eko otsailaren 10eko 27zk. BAO)   | NORMA FORAL 3/2015, de 2 de marzo, de modificación de diversas Normas Forales en materia tributaria del Territorio Histórico de Bizkaia. (BOB n.º 27 de 10 de febrero de 2015)   |
| Bizkaiko Foru Aldundiaren 1/2015 FORU DEKRETUA, urtarrilaren 27koa, landa-ondasun higiezinak zerga  | DECRETO FORAL de la Diputación Foral de Bizkaia 1/2015, de 27 de enero, por el que se modifican las Normas Técnicas  |



|  |   |
|--|---|
| ondorioetarako balioztatzeko arau teknikoak aldatzen dituen. Arauok 2014ko abenduaren 16ko 168/2014 Foru Dekretuaren bidez onetsi ziren. (2015eko otsailaren 4ko 23zk. BAO)  | para la valoración a efectos fiscales de los bienes inmuebles de naturaleza rústica aprobadas por el Decreto Foral de la Diputación Foral de Bizkaia 168/2014, de 16 de diciembre. (BOB n.º 23 de 4 de febrero de 2015)   |
| Bizkaiko Foru Aldundiaren 23/2015 FORU DEKRETUA, otsailaren 24koa. Honen bidez, eraikuntza berriak deklaratzeko prozedura arautzen da eraikuntza horiek Bizkaiko Lurralde Historikoko Higiezinaren Foru Katastroan inskribatzeko, eta eguneratu egiten da ondasun higiezinak aldatzeko deklarazioetan aurkeztu beharreko dokumentazioa. (2015eko martxoaren 2ko 39zk. BAO) | DECRETO FORAL de la Diputación Foral de Bizkaia 23/2015, de 24 de febrero, por el que se regula el procedimiento de declaración de nuevas construcciones para su inscripción en el Catastro Inmobiliario del Territorio Histórico de Bizkaia y se actualiza la documentación a presentar en los casos de alteración de bienes inmuebles. (BOB n.º 39 de 2 de marzo de 2015) |
| Bizkaiko Foru Aldundiaren 206/2015 FORU DEKRETUA, abenduaren 22koa. Honen bidez, hiri-ondasun higiezinak zerga ondorioetarako balioztatzeko arau teknikoak aldatzen dira, zeinak 2013ko abenduaren 3ko 163/2013 Foru Dekretuaren bidez onartu ziren. (2015eko abenduaren 29ko 249zk. BAO)  | DECRETO FORAL de la Diputación Foral de Bizkaia 206/2015, de 22 de diciembre, por el que se modifican las Normas Técnicas para la valoración a efectos fiscales de los bienes inmuebles de naturaleza urbana aprobadas mediante Decreto Foral 163/2013, de 3 de diciembre. (BOB n.º 249 de 29 de diciembre de 2015)   |
| Bizkaiko Foru Aldundiaren 207/2015 FORU DEKRETUA, abenduaren 22koa. Honen bidez, landa-ondasun higiezinak zerga ondorioetarako balioztatzeko arau teknikoak aldatzen dira, zeinak 2014ko abenduaren 16ko 168/2014 Foru Dekretuaren bidez onartu ziren. (2015eko abenduaren 29ko 249zk. BAO)  | DECRETO FORAL de la Diputación Foral de Bizkaia 207/2015, de 22 de diciembre, por el que se modifican las Normas Técnicas para la valoración a efectos fiscales de los bienes inmuebles de naturaleza rústica aprobadas mediante Decreto Foral 168/2014, de 16 de diciembre. (BOB n.º 249 de 29 de diciembre de 2015)   |
| Ogasun eta Finantzen foru diputatuaren 1880/2015 FORU AGINDUA, urriaren 2koa. Honen bidez, entitate ez-egoiliarren ondasun higiezinaren gaineko karga bereziaren autolikidaziorako 213 eredua onesten da. (2015eko urriaren 8ko 194zk. BAO)  | ORDEN FORAL del diputado foral de Hacienda y Finanzas 1880/2015, de 2 de octubre, por la que se aprueba el modelo de autoliquidación 213, Gravamen Especial sobre Bienes Inmuebles de Entidades No Residentes. (BOB n.º 194 de 8 de octubre de 2015)  |
| Ogasun eta Finantza foru diputatuaren 2294/2015 FORU AGINDUA, azaroaren 30ekoa, hiri ondasun higiezinaren Merkatu-Balio Probablea zehazteko Arau Teknikoak aplikatzeko oinarri den merkatu azterlana onesten duena. (2015eko abenduaren 3ko 233zk. BAO)  | ORDEN FORAL del diputado foral de Hacienda y Finanzas 2294/2015, de 30 de noviembre, por la que se aprueba el estudio de mercado que sirve de soporte para la actualización del Valor Probable de Mercado de los bienes inmuebles de naturaleza urbana. (BOB n.º 233 de 3 de diciembre de 2015)   |
| <b>GASTATUTAKO NUKLEARRA ETA ERRADIKTIBOAK ZENTRALIZATUETAN BILTEGIRATZEAREN GAINEKO ZERGA</b>   | <b>ERREGAI HONDAKIN INSTALAZIO BALIOAREN</b>  |
| <b>IMPUESTO SOBRE EL ALMACENAMIENTO DE COMBUSTIBLE NUCLEAR GASTADO Y RESIDUOS RADIATIVOS EN INSTALACIONES CENTRALIZADAS</b>  |   |
| Ogasun eta Finantzen foru  | ORDEN FORAL del diputado foral de   |

|   |  |
|---|--|
| <p>diputatuaren 2024/2015 FORU AGINDUA, urriaren 23koa. Agindu honen bidez, 2013ko apirilaren 17ko 786/2013 Foru Agindua aldatzen da, eredu hauek onetsi zituen: 583 «Sortutako energia elektrikoaren balioaren gaineko zerga. Autoliquidazioa eta zatikako ordainketak»; 584 «Zentral nukleoelektrikoetan sortzen diren erregai nuklear agortuaren eta hondakin erradioaktiboen gaineko zerga. Autoliquidazioa eta zatikako ordainketak»; 585 «Instalazio zentralizatueta biltzen diren erregai nuklear agortuaren eta hondakin erradioaktiboen gaineko zerga. Autoliquidazioa eta zatikako ordainketak». (2015eko urriaren 29ko 208zk. BAO)</p> | <p>Hacienda y Finanzas 2024/2015, de 23 de octubre por la que se modifica la Orden Foral 786/2013, de 17 de abril, por la que se aprueban los modelos 583 «Impuesto sobre el valor de la producción de la energía eléctrica. Autoliquidación y pagos fraccionados», 584 «Impuesto sobre la producción de combustible nuclear gastado y residuos radiactivos resultantes de la generación de energía nucleoelectrónica. Autoliquidación y pagos fraccionados» y 585 «Impuesto sobre el almacenamiento de combustible nuclear gastado y residuos radiactivos en instalaciones centralizadas. Autoliquidación y pagos fraccionados». (BOB n.º 208 de 29 de octubre de 2015)</p> |
| <p><b>BEROTEGI-EFEKTUKO GAS FLUORDUNEN GAINEN ZERGA</b></p>   | <p><b>IMPUESTO SOBRE GASES FLUORADOS DE EFECTO INVERNADERO</b></p>   |
| <p>1/2015 FORU DEKRETU ARAUEMAILEA, otsailaren 2koa. Honen bidez, hiru foru arau aldatzen dira: batetik, Balio Erantsiaren gaineko Zergari buruzko azaroaren 9ko 7/1994 Foru Araua; bestetik, Berotegiefektuko gas fluordunen gaineko zergari buruzko ekainaren 11ko 5/2014 Foru Araua, eta, azkenik, Ondare Eskualdaketan eta Egintza Juridiko Dokumentatuen gaineko Zergari buruzko martxoaren 24ko 1/2011 Foru Araua. (2015eko otsailaren 9ko 9zk. BAO)</p>  | <p>DECRETO FORAL NORMATIVO 1/2015, de 2 de febrero, por el que se modifican la Norma Foral 7/1994, de 9 de noviembre, del Impuesto sobre el Valor Añadido, la Norma Foral 5/2014, de 11 de junio, del Impuesto sobre los gases fluorados de efecto invernadero y la Norma Foral 1/2011, de 24 de marzo, del Impuesto sobre Transmisiones Patrimoniales y Actos Jurídicos Documentados. (BOB n.º 26 de 9 de febrero de 2015)</p>  |
| <p>Ogasun eta Finantzen foru diputatuaren 847/2015 FORU AGINDUA, apirilaren 20koa. Honen bidez, berotegi-efektuko gas fluordunen eragiketen urteko laburpen-aitorpeneko 586 eredu eta eredu horren aurkezpen telematikoa egiteko prozedura onesten dira. (2015eko apirilaren 27ko 78zk. BAO)</p>  | <p>ORDEN FORAL del diputado foral de Hacienda y Finanzas 847/2015, de 20 de abril, por la que se aprueba el modelo 586 de declaración recapitulativa anual de operaciones con gases fluorados de efecto invernadero y se establece el procedimiento para su presentación telemática. (BOB n.º 78 de 27 de abril de 2015)</p>   |
| <p><b>ENERGIA ELEKTRIKOAREN EKOIZPENAREN BALIOAREN GAINEN ZERGA</b></p>   | <p><b>IMPUESTO SOBRE EL VALOR DE LA PRODUCCIÓN DE LA ENERGÍA ELÉCTRICA</b></p>   |
| <p>Ogasun eta Finantzen foru diputatuaren 2022/2015 FORU AGINDUA, urriaren 23koa. Honen bidez onesten dira, batetik, 588 eredu — Energia elektrikoaren ekoizpenaren balioaren gaineko Zerga. Autoliquidazioa jarduera urtarriletik urrira bitartean uzteagatik— eta, bestetik, eredu horren aurkezpen telematikoa. (2015eko urriaren 28ko 207zk. BAO)</p>   | <p>ORDEN FORAL del diputado foral de Hacienda y Finanzas 2022/2015, de 23 de octubre, por la que se aprueba el modelo 588 Impuesto sobre el valor de la producción de la energía eléctrica. Autoliquidación por cese de actividad de enero a octubre, y su presentación telemática. (BOB n.º 207 de 28 de octubre de 2015)</p>   |

|  |  |
|--|--|
| <p>Ogasun eta Finantzen foru diputatuaren 2024/2015 FORU AGINDUA, urriaren 23koa. Agindu honen bidez, 2013ko apirilaren 17ko 786/2013 Foru Agindua aldatzen da, eredu hauek onetsi zituen: 583 «Sortutako energia elektrikoaren balioaren gaineko zerga. Autoliquidazioa eta zatikako ordainketak»; 584 «Zentral nukleoelektrikoetan sortzen diren erregai nuklear agortuaren eta hondakin erradioaktiboen gaineko zerga. Autoliquidazioa eta zatikako ordainketak»; 585 «Instalazio zentralizatuetan biltzen diren erregai nuklear agortuaren eta hondakin erradioaktiboen gaineko zerga. Autoliquidazioa eta zatikako ordainketak». (2015eko urriaren 29ko 208zk. BAO)</p> | <p>ORDEN FORAL del diputado foral de Hacienda y Finanzas 2024/2015, de 23 de octubre por la que se modifica la Orden Foral 786/2013, de 17 de abril, por la que se aprueban los modelos 583 «Impuesto sobre el valor de la producción de la energía eléctrica. Autoliquidación y pagos fraccionados», 584 «Impuesto sobre la producción de combustible nuclear gastado y residuos radiactivos resultantes de la generación de energía nucleoelectrónica. Autoliquidación y pagos fraccionados» y 585 «Impuesto sobre el almacenamiento de combustible nuclear gastado y residuos radiactivos en instalaciones centralizadas. Autoliquidación y pagos fraccionados». (BOB n.º 208 de 29 de octubre de 2015)</p> |
| <p>Ogasun eta Finantzen foru diputatuaren 2023/2015 FORU AGINDUA, urriaren 23koa. Honen bidez onesten dira, batetik, 591 eredu — Energia elektrikoaren ekoizpenaren balioaren gaineko Zerga. Zergadunekin egindako eragiketen urteko aitortpena— eta, bestetik, eredu horren aurkezpen telematikoa. (2015eko urriaren 30eko 209zk. BAO)</p>  | <p>ORDEN FORAL del diputado foral de Hacienda y Finanzas 2023/2015, de 23 de octubre, por la que se aprueba el modelo 591 Impuesto sobre el valor de la producción de la energía eléctrica. Declaración anual de operaciones con contribuyentes, y su presentación telemática. (BOB n.º 209 de 30 de octubre de 2015)</p>  |
| <p><b>GASTATUTAKO ERREGAI NUKLEARRA ETA ENERGIA NUKLEOELEKTRIKOAREN EKOIZPENAREN ONDORIOZKO HONDAKIN ERRADIAKTIBOAK SORTZEAREN GAINEKO ZERGA</b></p>   | <p><b>IMPUESTO SOBRE LA PRODUCCIÓN DE COMBUSTIBLE NUCLEAR GASTADO Y RESIDUOS RADIATIVOS RESULTANTES DE LA GENERACIÓN DE ENERGÍA NUCLEOELÉCTRICA.</b></p>   |
| <p>Ogasun eta Finantzen foru diputatuaren 2024/2015 FORU AGINDUA, urriaren 23koa. Agindu honen bidez, 2013ko apirilaren 17ko 786/2013 Foru Agindua aldatzen da, eredu hauek onetsi zituen: 583 «Sortutako energia elektrikoaren balioaren gaineko zerga. Autoliquidazioa eta zatikako ordainketak»; 584 «Zentral nukleoelektrikoetan sortzen diren erregai nuklear agortuaren eta hondakin erradioaktiboen gaineko zerga. Autoliquidazioa eta zatikako ordainketak»; 585 «Instalazio zentralizatuetan biltzen diren erregai nuklear agortuaren eta hondakin erradioaktiboen gaineko zerga. Autoliquidazioa eta zatikako ordainketak». (2015eko urriaren 29ko 208zk. BAO)</p> | <p>ORDEN FORAL del diputado foral de Hacienda y Finanzas 2024/2015, de 23 de octubre por la que se modifica la Orden Foral 786/2013, de 17 de abril, por la que se aprueban los modelos 583 «Impuesto sobre el valor de la producción de la energía eléctrica. Autoliquidación y pagos fraccionados», 584 «Impuesto sobre la producción de combustible nuclear gastado y residuos radiactivos resultantes de la generación de energía nucleoelectrónica. Autoliquidación y pagos fraccionados» y 585 «Impuesto sobre el almacenamiento de combustible nuclear gastado y residuos radiactivos en instalaciones centralizadas. Autoliquidación y pagos fraccionados». (BOB n.º 208 de 29 de octubre de 2015)</p> |
| <p><b>KREDITU ERAKUNDEETAKO</b></p>  | <p><b>IMPUESTO SOBRE DEPÓSITOS EN</b></p>  |

| <b>GORDAILUEN GAINEN ZERGA</b>   | <b>LAS ENTIDADES DE CRÉDITO</b>   |
|--|---|
| Ogasun eta Finantzen foru diputatuaren 1289/2015 FORU AGINDUA, ekainaren 17koa. Honen bidez, Kreditu Erakundeetako Gordailuen gaineko Zergaren autolikidaziorako 411 eredu onesten da. (2015eko ekainaren 22ko 117zk. BAO). Oker-zuzenketa (2015eko ekainaren 30ko 123zk. BAO)   | ORDEN FORAL del diputado foral de Hacienda y Finanzas 1289/2015, de 17 de junio, por la que se aprueba el modelo 411 Impuesto sobre los Depósitos en las Entidades de Crédito. Autoliquidación. (BOB n.º 117 de 22 de junio de 2015) Corrección de errores (BOB n.º 123 de 30 de junio de 2015)   |
| <b>ZERGA KUDEAKETA</b>   | <b>GESTIÓN TRIBUTARIA</b>   |
| Bizkaiko Foru Aldundiaren 2/2015 FORU DEKRETUA, urtarrilaren 27koa. Honen bidez, Bizkaiko Lurralde Historikoko zerga betebeharrak formalak araupetzen dituen Araudia eta Fakturazio-betebeharrak buruzko Araudia aldatzen dira. (2015eko otsailaren 2ko 21zk. BAO)   | DECRETO FORAL de la Diputación Foral de Bizkaia 2/2015, de 27 de enero por el que se modifican el Reglamento de obligaciones tributarias formales del Territorio Histórico de Bizkaia y el Reglamento por el que se regulan las obligaciones de facturación. (BOB n.º 21 de 2 de febrero de 2015)   |
| Bizkaiko Foru Aldundiaren 23/2015 FORU DEKRETUA, otsailaren 24koa. Honen bidez, eraikuntza berriak deklaratzeko prozedura arautzen da eraikuntza horiek Bizkaiko Lurralde Historikoko Higiezinaren Foru Katastroan inskribatzeko, eta eguneratu egiten da ondasun higiezinak aldatzeko deklarazioetan aurkeztu beharreko dokumentazioa. (2015eko martxoaren 2ko 39zk. BAO) | DECRETO FORAL de la Diputación Foral de Bizkaia 23/2015, de 24 de febrero, por el que se regula el procedimiento de declaración de nuevas construcciones para su inscripción en el Catastro Inmobiliario del Territorio Histórico de Bizkaia y se actualiza la documentación a presentar en los casos de alteración de bienes inmuebles. (BOB n.º 39 de 2 de marzo de 2015) |
| Bizkaiko Foru Aldundiaren 34/2015 FORU DEKRETUA, martxoaren 17koa, abenduaren 16ko 166/2014 Foru Dekretua aldatzen duena. Foru dekretu honen bidez, jarduera batzuk lehenetsuzkotzat jotzen dira 2015eko ekitaldirako. (2015eko martxoaren 25eko 57zk. BAO)  | DECRETO FORAL de la Diputación Foral de Bizkaia 34/2015, de 17 de marzo, por el que se modifica el Decreto Foral 166/2014, de 16 diciembre, por el que se declaran prioritarias determinadas actividades para el ejercicio 2015. (BOB n.º 57 de 25 de marzo de 2015)  |
| Bizkaiko Foru Aldundiaren 84/2015 FORU DEKRETUA, ekainaren 23koa. Honen bidez, Bizkaiko Lurralde Historikoko zergen kudeaketari buruzko Araudia aldatzen da, Bizkaibai Zerbitzuko koordinatuen txartelari dagokionez; araudi hori Bizkaiko Foru Aldundiaren 2009ko uztailaren 21eko 112/2009 Foru Dekretuak onetsi zuen. (2015eko ekainaren 29ko 122zk. BAO)               | DECRETO FORAL de la Diputación Foral de Bizkaia 84/2015, de 23 de junio, por el que se modifica el Reglamento de gestión de los tributos del Territorio Histórico de Bizkaia, aprobado por medio del Decreto Foral de la Diputación Foral de Bizkaia 112/2009, de 21 de julio, en relación con la Tarjeta de Coordinadas Bizkaibai. (BOB n.º 122 de 29 de junio de 2015)    |
| Bizkaiko Foru Aldundiaren 188/2015 FORU DEKRETUA, abenduaren 15koa. Honen bidez, jarduera batzuk lehenetsuzkotzat jotzen dira 2016ko ekitaldirako. (2015eko abenduaren 27ko 247zk. BAO)  | DECRETO FORAL de la Diputación Foral de Bizkaia 188/2015, de 15 diciembre, por el que se declaran prioritarias determinadas actividades para el ejercicio 2016. (BOB n.º 247 de 27 de diciembre de 2015)  |
| Ogasun eta Finantzen foru diputatuaren 60/2015 FORU AGINDUA, urtarrilaren 9koa. Honen bidez, 20R   | ORDEN FORAL del diputado foral de Hacienda y Finanzas 60/2015, de 9 de enero, por la que se aprueba el modelo   |

|  |  |
|--|--|
| eredua onesten da. 20R eredia: bat-egiteen, zatiketen, aktibo ekarpenen, balore trukeen, aktiboaren eta pasiboaren lagapen osoaren, eta Europako sozietate edo kooperatiba-sozietate baten egoitza Europar Batasuneko estatu kide batetik beste batera aldatzearen zerga-araubide berezia aplikatzeko jakinarazpena. (2015eko urtarrilaren 14ko 8zk. BAO)  | 20R Comunicación a efectos de la aplicación del régimen fiscal especial de fusiones, escisiones, aportaciones de activos, canje de valores, cesiones globales del activo y del pasivo y cambio de domicilio social de una sociedad europea o una sociedad cooperativa europea de un Estado miembro a otro de la Unión Europea. (BOB n.º 8 de 14 de enero de 2015).   |
| Ogasun eta Finantzen foru diputatuaren 143/2015 FORU AGINDUA, urtarrilaren 15ekoa. Honen bidez, faktura elektronikoen sarrera-puntu orokorrak bete beharreko baldintza tekniko eta funtzionalak arautzen dira. (2015eko urtarrilaren 23ko 15zk. BAO)   | ORDEN FORAL del diputado foral de Hacienda y Finanzas 143/2015, de 15 de enero, por la que se regulan las condiciones técnicas y funcionales que debe reunir el punto general de entrada de las facturas electrónicas. (BOB n.º 15 de 23 de enero de 2015)   |
| Ogasun eta Finantzen foru diputatuaren 185/2015 FORU AGINDUA, urtarrilaren 21ekoa. Honen bidez, hirugarren batzuekin egindako eragiketen urteko aitortpena egiteko 347 eredia onesten da. (2015ko urtarrilaren 30eko 20zk. BAO)  | ORDEN FORAL del diputado foral de Hacienda y Finanzas 185/2015, de 21 de enero, por la que se aprueba el modelo 347 de declaración anual de operaciones con terceras personas. (BOB n.º 20 de 30 de enero de 2015)   |
| Ogasun eta Finantzen foru diputatuaren 186/2015 FORU AGINDUA, urtarrilaren 21ekoa. Honen bidez, «Elektrizitatearen gaineko Zerga Berezia. Autoliquidazioa» 560 eredia eta haren aurkezpen telematikoa onesten dira. (2015ko urtarrilaren 30eko 20zk. BAO)  | ORDEN FORAL del diputado foral de Hacienda y Finanzas 186/2015, de 21 de enero, por la que se aprueba el modelo 560 del Impuesto Especial sobre la Electricidad. Autoliquidación, y su presentación telemática. (BOB n.º 20 de 30 de enero de 2015)  |
| Ogasun eta Finantzen foru diputatuaren 187/2015 FORU AGINDUA, urtarrilaren 21ekoa. Honen bidez, Balio Erantsiaren gaineko Zergaren autoliquidaziorako 303 eredia onesten da, bai eta horren aurkezpen telematikoa ere. (2015ko urtarrilaren 30eko 20zk. BAO)   | ORDEN FORAL del diputado foral de Hacienda y Finanzas 187/2015, de 21 de enero, por la que se aprueba el modelo 303 de autoliquidación del Impuesto sobre el Valor Añadido y su presentación telemática. (BOB n.º 20 de 30 de enero de 2015)   |
| Ogasun eta Finantzen foru diputatuaren 188/2015 FORU AGINDUA, urtarrilaren 21ekoa. Honen bidez, 2014ko urtarrilaren 20ko 138/2014 Foru Agindua aldatzen da. Azken foru agindu horren bidez, Balio Erantsiaren gaineko Zergaren erakunde-taldeen araubide berezian daudenen hileko autoliquidaziorako 322 eredia (banakoa) eta 353 eredia (agregatua) eta haien aurkezpen telematikoa onesten dira. (2015ko urtarrilaren 30eko 20zk. BAO) | ORDEN FORAL del diputado foral de Hacienda y Finanzas 188/2015, de 21 de enero, por la que se modifica la Orden Foral 138/2014, de 20 de enero, por la que se aprueban los modelos 322 de autoliquidación mensual, modelo individual, y 353 de autoliquidación mensual, modelo agregado, correspondientes al Régimen especial del Grupo de Entidades en el Impuesto sobre el Valor Añadido y su presentación telemática. (BOB n.º 20 de 30 de enero de 2015) |
| Ogasun eta Finantzen foru diputatuaren 245/2015 FORU AGINDUA, urtarrilaren 28koa, zeinaren   | ORDEN FORAL del diputado foral de Hacienda y Finanzas 245/2015, de 28 de enero, por la que se modifica la Orden  |



|  |   |
|--|---|
| <p>bidez 2013ko abenduaren 18ko 2621/2013 Foru Agindua aldatzen den. Bada, azken foru-agindu horren bidez bi eredu hauek onetsi ziren: 036 eredia, enpresaburuek, profesionalak eta atxikitzaileek zentsuko alta, baxa eta aldaketa aitortzerako aurkeztu beharrekoa; 037 eredia, enpresaburuek eta profesionalak (pertsona fisikoek) zentsuko aldaketa aitortzerako aurkeztu beharrekoa. (2015eko otsailaren 2ko 21zk. BAO)</p> | <p>Foral 2621/2013, de 18 de diciembre, por la que se aprueban el modelo 036, de declaración censal de alta, modificación y baja en el censo de empresarios, profesionales y retenedores, y el modelo 037, de declaración censal de modificación que han de presentar los empresarios, empresarias y profesionales (personas físicas). (BOB n.º 21 de 2 de febrero de 2015)</p>                   |
| <p>Ogasun eta Finantzen foru diputatuaren 556/2015 FORU AGINDUA, martxoaren 6koa. Honen bidez, Balio Erantsiaren gaineko Zergaren araubide erraztuan zerga hori hiru hilean behin autoliquidatzeko 310 eredia onesten da. (2015eko martxoaren 11ko 48zk. BAO)</p>  | <p>ORDEN FORAL del diputado foral de Hacienda y Finanzas 556/2015, de 6 de marzo, por la que se aprueba el modelo 310 de autoliquidación trimestral en el régimen simplificado del Impuesto sobre el Valor Añadido. (BOB n.º 48 de 11 de marzo de 2015)</p>   |
| <p>Ogasun eta Finantzen foru diputatuaren 663/2015 FORU AGINDUA, martxoaren 24koa. Honen bidez, Pertsona Fisikoen Errentaren gaineko Zergaren 2014ko zergaldiko autoliquidaziorako 100 eredia onesten da, bai eta eredu horren aurkezpen telematikoa egiteko prozedura ere. (2015eko martxoaren 30eko 60zk. BAO)</p>   | <p>ORDEN FORAL del diputado foral de Hacienda y Finanzas 663/2015, de 24 de marzo, por la que se aprueba el modelo 100 de autoliquidación del Impuesto sobre la Renta de las Personas Físicas correspondiente al período impositivo 2014 y se aprueba el procedimiento para su presentación telemática. (BOB n.º 60 de 30 de marzo de 2015)</p>   |
| <p>Ogasun eta Finantzen foru diputatuaren 664/2015 FORU AGINDUA, martxoaren 24koa. Honen bidez, Ondarearen gaineko Zergaren 2014ko zergaldiko autoliquidaziorako 714 eredia onesten da, bai eta eredu horren aurkezpen telematikoa egiteko prozedura ere. (2015eko martxoaren 30eko 60zk. BAO)</p>   | <p>ORDEN FORAL del diputado foral de Hacienda y Finanzas 664/2015, de 24 de marzo, por la que se aprueba el modelo 714 de autoliquidación del Impuesto sobre el Patrimonio correspondiente al período impositivo 2014 y se aprueba el procedimiento para su presentación telemática. (BOB n.º 60 de 30 de marzo de 2015)</p>  |
| <p>Ogasun eta Finantzen foru diputatuaren 699/2015 FORU AGINDUA, urriaren 26koa. Honen bidez onesten dira, batetik, 368 eredia — telekomunikazio-, irratik- eta telebista-zerbitzuei nahiz baliabide elektronikoez egiten diren zerbitzuei Balio Erantsiaren gaineko Zergan aplikagarria zaien araubide berezia autoliquidatzeko— eta, bestetik, eredu horren aurkezpen telematikoa. (2015eko apirilaren 1eko 62zk. BAO)</p>     | <p>ORDEN FORAL del diputado foral de Hacienda y Finanzas 699/2015, de 26 de marzo, por la que se aprueba el modelo 368 de Autoliquidación del régimen especial aplicable a los servicios de telecomunicaciones, de radiodifusión o de televisión y a los prestados por vía electrónica en el Impuesto sobre el Valor Añadido y su presentación telemática. (BOB n.º 62 de 1 de abril de 2015)</p> |
| <p>Ogasun eta Finantzen foru diputatuaren 724/2015 FORU AGINDUA, martxoaren 31koa. Honen bidez, kreditu- eta gordailu-erakundeekin enbargoak modu zentralizatuan eta bitarteko informatiko</p>   | <p>ORDEN FORAL del diputado foral de Hacienda y Finanzas 724/2015, de 31 marzo de 2015, por la que se regula el procedimiento de realización de embargos de forma centralizada y por mecanismos informáticos y telemáticos</p>  |

|   |   |
|---|---|
| zein telematikoen bidez egiteko prozedura arautzen da. (2015eko maiatzaren 22ko 96zk. BAO)  | con las entidades de crédito o de depósito. (BOB n.º 96 de 22 de mayo de 2015)  |
| Ogasun eta Finantzen foru diputatuaren 857/2015 FORU AGINDUA, apirilaren 21ekoa, Oinordetza eta Dohaintzen gaineko Zergaren autoliquidaziorako 650 eredu telematikoki aurkezteko prozedura arautzen duena. (2015eko apirilaren 27ko 78zk. BAO)  | ORDEN FORAL del diputado foral de Hacienda y Finanzas 857/2015, de 21 de abril, por la que se regula el procedimiento para la presentación telemática del modelo 650 de autoliquidación del Impuesto sobre Sucesiones y Donaciones. (BOB n.º 78 de 27 de abril de 2015)   |
| Ogasun eta Finantzen foru diputatuaren 858/2015 FORU AGINDUA, apirilaren 21ekoa, Oinordetza eta Dohaintzen gaineko Zergaren autoliquidaziorako 652 eredu telematikoki aurkezteko prozedura arautzen duena. (2015eko apirilaren 27ko 78zk. BAO)  | ORDEN FORAL del diputado foral de Hacienda y Finanzas 858/2015, de 21 de abril, por la que se regula el procedimiento para la presentación telemática del modelo 652 de autoliquidación del Impuesto sobre Sucesiones y Donaciones. (BOB n.º 78 de 27 de abril de 2015)   |
| Ogasun eta Finantzen foru diputatuaren 847/2015 FORU AGINDUA, apirilaren 20koa. Honen bidez, berotegi-efektuko gas fluordunen eragiketen urteko laburpen-aitorpenerako 586 eredu eta eredu horren aurkezpen telematikoa egiteko prozedura onesten dira. (2015eko apirilaren 27ko 78zk. BAO)   | ORDEN FORAL del diputado foral de Hacienda y Finanzas 847/2015, de 20 de abril, por la que se aprueba el modelo 586 de declaración recapitulativa anual de operaciones con gases fluorados de efecto invernadero y se establece el procedimiento para su presentación telemática. (BOB n.º 78 de 27 de abril de 2015)   |
| Ogasun eta Finantzen foru diputatuaren 985/2015 FORU AGINDUA, maiatzaren 11koa, zerga-egoitzaren aitorten-eredua onartzen duena. (2015eko maiatzaren 14ko 90zk. BAO)  | ORDEN FORAL del diputado foral de Hacienda y Finanzas 985/2015, de 11 de mayo, por la que se aprueba la declaración de residencia fiscal. (BOB n.º 90 de 14 de mayo de 2015)  |
| Ogasun eta Finantzen foru diputatuaren 923/2015 FORU AGINDUA, apirilaren 30ekoa, Zergadun Handien Tributu Kontrolerako Unitatea sortu eta haren antolamendurako zein funtzionamendurako arauak ezartzen dituena. (2015eko maiatzaren 27ko 99zk. BAO)  | ORDEN FORAL del diputado foral de Hacienda y Finanzas 923/2015, de 30 de abril, por la que se crea la Unidad de Control Tributario de Grandes Contribuyentes y se dictan normas para su organización y funcionamiento. (BOB n.º 99 de 27 de mayo de 2015)   |
| Ogasun eta Finantzen foru diputatuaren 1196/2015 FORU AGINDUA, ekainaren 4koa; honen bidez Sozietateen gaineko Zergaren (Bizkaiko Lurralde Historikoan ari diren atzerrian eratutako errentak eratzikitzeko araubideko erakundeak) eta Ez-egoiliarren Errentaren gaineko Zergaren (establezimendu iraunkorrak) autoliquidazioa aurkezteko 200 eta 220 ereduak onetsi dira, 2014ko urtarrilaren 1etik aurrera hasitako ekitaldietarako, eta ereduok telematikoki aurkezteko prozedura arautu da. (2015eko ekainaren 12ko | ORDEN FORAL del diputado foral de Hacienda y Finanzas 1196/2015, de 4 de junio, por la que se aprueban los modelos 200 y 220 de autoliquidación del Impuesto sobre Sociedades y del Impuesto sobre la Renta de no Residentes con establecimiento permanente y entidades en régimen de atribución de rentas constituidas en el extranjero con presencia en el Territorio Histórico de Bizkaia y se regula el procedimiento para su presentación telemática, para los ejercicios iniciados a partir del 1 de enero de 2014. (BOB n.º 111 de 12 de junio de 2015) Corrección |



|   |   |
|---|---|
| 111zk. BAO). Oker-zuzenketa (2015eko ekainaren 19ko 116zk. BAO)   | de errores (BOB n.º 116 de 19 de junio de 2015)   |
| Ogasun eta Finantzen foru diputatuaren 1289/2015 FORU AGINDUA, ekainaren 17koa. Honen bidez, Kreditu Erakundeetako Gordailuen gaineko Zergaren autolikidaziorako 411 eredia onesten da. (2015eko ekainaren 22ko 117zk. BAO). Oker-zuzenketa (2015eko ekainaren 30ko 123zk. BAO)   | ORDEN FORAL del diputado foral de Hacienda y Finanzas 1289/2015, de 17 de junio, por la que se aprueba el modelo 411 Impuesto sobre los Depósitos en las Entidades de Crédito. Autoliquidación. (BOB n.º 117 de 22 de junio de 2015) Corrección de errores (BOB n.º 123 de 30 de junio de 2015)   |
| Ogasun eta Finantzen foru diputatuaren 1297/2015 FORU AGINDUA, ekainaren 18koa. Honen bidez, 2015eko urtarrilaren 21eko 186/2015 Foru Aginduko «Elektrizitatearen gaineko Zerga» 560 eredia aldatzen da. Foru agindu horren bidez, berriz, «Elektrizitatearen gaineko Zerga Berezia. Autolikidazioa» 560 eredia eta haren aurkezpen telematikoa onesten ziren. (2015eko ekainaren 23ko 118zk. BAO). Oker-zuzenketa (2015eko uztailaren 1eko 124zk. BAO) | ORDEN FORAL del diputado foral de Hacienda y Finanzas 1297/2015, de 18 de junio, por la que se modifica el modelo 560 Impuesto sobre la Electricidad aprobado por la Orden Foral 186/2015, de 21 de enero, por la que se aprueba el modelo 560 del Impuesto Especial sobre la Electricidad. Autoliquidación, y su presentación telemática. (BOB n.º 118 de 23 de junio de 2015) Corrección de errores (BOB n.º 124 de 1 de julio de 2015)               |
| Ogasun eta Finantzen foru diputatuaren 1538/2015 FORU AGINDUA, uztailaren 27koa. Honen bidez, egoitza-aldaketen berri emateko 147 eta 247 ereduak onesten dira lan-etekinen gaineko atxikipenak egitearen ondoretarako. (2015eko abuztuaren 3ko 146zk. BAO)   | ORDEN FORAL del diputado foral de Hacienda y Finanzas 1538/2015, de 27 de julio, por la que se aprueban los modelos de comunicación de cambio de residencia a los efectos de la práctica de retenciones sobre los rendimientos del trabajo, 147 y 247. (BOB n.º 146 de 3 de agosto de 2015).  |
| Ogasun eta Finantzen foru diputatuaren 1759/2015 FORU AGINDUA, irailaren 16koa. Honen bidez, BizkaiBai koordinatuen txartela eskatzeko eredia onesten da. (2015eko irailaren 22ko 182zk. BAO). Oker-zuzenketa (2015eko urriaren 7ko 193zk. BAO).  | ORDEN FORAL del diputado foral de Hacienda y Finanzas 1759/2015, de 16 de septiembre, por la que se aprueba el modelo de solicitud de tarjeta de coordenadas BizkaiBai. (BOB n.º 182 de 22 de septiembre de 2015). Corrección de errores (BOB n.º 193 de 7 de octubre de 2015).   |
| Ogasun eta Finantzen foru diputatuaren 2292/2015 FORU AGINDUA, azaroaren 30ekoa. Honen bidez, aldatu egiten dira emariei, ekarpenei eta baliatzei buruzko aitorten informatiborako 182 eredia eta inbertsio kolektiboko erakundeen kapitala edo ondarea ordezkatzeko duten akzioen eta partaidetzen eskuraketei eta besterentzei buruzko urteko aitorten informatiborako 187 eredia. (2015eko abenduaren 9ko 236zk. BAO)                                | ORDEN FORAL del diputado foral de Hacienda y Finanzas 2292/2015, de 30 de noviembre, por la que se modifica el modelo 182 de declaración informativa de donativos, aportaciones y disposiciones, y el modelo 187 de declaración informativa anual relativa a adquisiciones y enajenaciones de acciones y participaciones representativas del capital o patrimonio de las instituciones de inversión colectiva. (BOB n.º 236 de 9 de diciembre de 2015). |
| Ogasun eta Finantzen foru diputatuaren 2293/2015 FORU AGINDUA, azaroaren 30ekoa. Honen  | ORDEN FORAL del diputado foral de Hacienda y Finanzas 2293/2015, de 30 de noviembre, por la que se aprueban los   |

|  |  |
|--|--|
| bidez, Balio Erantsiaren gaineko Zergaren araubide berezi erraztuko zeinu, indize eta moduluak onesten dira 2016. urterako. (2015eko abenduaren 9ko 236zk. BAO)  | índices y módulos del régimen especial simplificado del Impuesto sobre el Valor Añadido para el año 2016. (BOB n.º 236 de 9 de diciembre de 2015).   |
| <b>GIPUZKOAKO FORU ARAUDIA</b>   | <b>NORMATIVA FORAL DE GIPUZKOA</b>   |
| <b>ZERGEN FORU ARAU OROKORRA</b>   | <b>NORMA FORAL GENERAL TRIBUTARIA</b>  |
| 7/2015 FORU ARAUA, abenduaren 23koa, Zerga alorreko aldaketa jakin batzuk onar tzen dituen. (2015eko abenduaren 22a, GAO 244 zk.)  | NORMA FORAL 7/2015, de 23 de diciembre, por la que se aprueban determinadas modificaciones tributarias. (BOG nº 244, de 22 de diciembre de 2015)   |
| <b>PERTSONA FISIKOEN ERRENTAREN GAINEKO ZERGA</b>  | <b>IMPUESTO SOBRE LA RENTA DE LAS PERSONAS FÍSICAS</b>   |
| 7/2015 FORU ARAUA, abenduaren 23koa, Zerga alorreko aldaketa jakin batzuk onar tzen dituen. (2015eko abenduaren 22a, GAO 244 zk.)  | NORMA FORAL 7/2015, de 23 de diciembre, por la que se aprueban determinadas modificaciones tributarias. (BOG nº 244, de 22 de diciembre de 2015)   |
| 73/2015 FORU DEKRETUA, uztailaren 28koa, Pertsona Fisikoen gaineko Zergan eta Sozietateen gaineko Zergan zenbait atxikipen eta konturako sarrera 2015. urterako aldatzen dituen. (2015eko uztailaren 30a, GAO 144 zk.)   | DECRETO FORAL 73/2015, de 28 de julio, por el que se modifican para 2015 determinados tipos de retención e ingreso a cuenta en el Impuesto sobre la Renta de las Personas Físicas y en el Impuesto sobre Sociedades. (BOG nº 144, de 30 de julio de 2015)  |
| 79/2015 FORU DEKRETUA, irailaren 1ekoa, ondasun higiezin errentamendutik eta azpierrementamendutik eta inbertsio kolektiboko erakundeen akzio eta partaidetzen eskualdaketa edo itzul ketetatik datozen etekinei aplikatu beharreko atxi kipenak eta konturako sarrerak 2015. urterako aldatzen dituen. (2015eko irailaren 2a, GAO 167 zk.)    | DECRETO FORAL 79/2015, de 1 de septiembre, por el que se modifican para 2015 los tipos de retención e ingreso a cuenta derivados del arrendamiento y subarrendamiento de inmuebles y de las transmisiones o reembolsos de acciones y participaciones de instituciones de inversión colectiva. (BOG nº 167, de 2 de septiembre de 2015)   |
| 88/2015 FORU DEKRETUA, abenduaren 29koa, Pertsona Fisikoen Errentaren gaineko Zergaren eta Sozietateen gaineko Zergaren Erregelamenduak aldatu eta ondare elementuen eskualdaketa lortutako errentak bi zerga horietan kalkulatzearren 2016an aplikatuko diren eguneratze koefizienteak onartzen dituen. (2015eko abenduaren 30a, GAO 249 zk.) | DECRETO FORAL 88/2015, de 29 de diciembre, por el que se modifican los Reglamentos del Impuesto sobre la Renta de las Personas Físicas y del Impuesto sobre Sociedades, y se aprueban los coeficientes de actualización aplicables en 2016 para la determinación en ambos Impuestos de las rentas obtenidas en la transmisión de elementos patrimoniales. (BOG nº 249, de 30 de diciembre de 2015) |
| 0048/2015 FORU AGINDUA, otsailaren 2koa, 136 eredua, «Pertsona fisikoen errentaren gaineko zerga eta ez-egoiliarren errentaren gaineko zerga. Loteria eta apustu jakin batzuetako  | ORDEN FORAL 0048/2015, de 2 de febrero, por la que se aprueba el modelo 136 «Impuesto sobre la Renta de las Personas Físicas e Impuesto sobre la Renta de no Residentes. Gravamen  |

|  |  |
|--|--|
| sarien gaineko karga berezia. Autoliquidazioa» izenekoa onartu, eta hura aurkeztu eta ordain tzeko erak eta epeak ezartzen dituena. (2015eko otsailaren 4a, GAO 22 zk.)  | Especial sobre los premios de determinadas loterías y apuestas. Autoliquidación», así como las formas y plazos de presentación e ingreso. (BOG nº 22, de 4 de febrero de 2015)   |
| 90/2015 FORU AGINDUA, martxoaren 3koa, 2014ko errenta eta aberastasuna aitortzeko kanpainako zerbitzuen karta, foru agindu honen eranskinean jasotakoa, onartzen duena. (2015eko otsailaren 18a, GAO 52 zk.)   | ORDEN FORAL 90/2015 de 3 de marzo, por la que se aprueba la carta de servicios de la Campaña de renta y riqueza 2014, que figura como anexo a la presente orden foral. (BOG nº 52, de 18 de marzo de 2015)   |
| 122/2015 FORU AGINDUA, martxoaren 26koa, 2014ko zergaldiko pertsona fisikoen errentaren gaineko zerga eta aberastasunaren eta fortuna handien gaineko zerga autoliquidatzeko ereduak onartu, eta aurkezpena eta diru sarrera egiteko modu, epe eta tokiak arau tzen dituena. (2015eko apirilaren 7a, GAO 63 zk.)   | ORDEN FORAL 122/2015, de 26 de marzo, por la que se aprueban los modelos de autoliquidación del Impuesto sobre la Renta de las Personas Físicas y del Impuesto sobre la Riqueza y las Grandes Fortunas correspondientes al período impositivo 2014, así como las formas, plazos y lugares de presentación e ingreso. (BOG nº 63, de 7 de abril de 2015)  |
| 650/2015 FORU AGINDUA, abenduaren 16koa, «Pertsona fisikoen errentaren gaineko zerga. Lan etekinen, jarduera ekonomikoen etekinen eta sarien gaineko atxikipenak eta konturako sarrerak. Urteko laburpena» izeneko 190 eredua onartu, eta hura aurkezteko moduak eta epeak ezar tzen dituena. (2015eko abenduaren 22a, GAO 244 zk.)  | ORDEN FORAL 650/2015, de 16 de diciembre, por la que se aprueba el modelo 190 «Impuesto sobre la Renta de las Personas Físicas. Retenciones e ingresos a cuenta de rendimientos del trabajo y de actividades económicas y premios. Resumen anual», y las formas y plazos de presentación. (BOG nº 244, de 22 de diciembre de 2015)   |
| 676/2015 FORU AGINDUA, abenduaren 29koa, 188 eredua «Pertsona fisikoen errentaren gaineko zerga, sozietateen gaineko zerga eta ez-egoiliarren errentaren gaineko zerga (establezimendu iraunkorrak). Kapitalizazio eragiketetatik eta bizi edo elbarritasuneko aseguru kontratuetatik datozen errenten edo kapital higigarriaren etekinen atxikipenen eta konturako sarrerak. Urteko laburpena» eta hori aurkezteko moduak eta epeak onartzen dituena. (2015eko abenduaren 30a, GAO 249 zk.) | ORDEN FORAL 676/2015, de 29 de diciembre, por la que se aprueba el modelo 188 «Impuesto sobre la Renta de las Personas Físicas, Impuesto sobre Sociedades e Impuesto sobre la Renta de no Residentes (Establecimientos permanentes). Retenciones e ingresos a cuenta sobre rentas o rendimientos del capital mobiliario procedentes de operaciones de capitalización y de contratos de seguro de vida o invalidez. Resumen anual», y las formas y plazos de presentación. (BOG nº 249, de 30 de diciembre de 2015) |
| 665/2015 FORU AGINDUA, abenduaren 22koa, hurrenez hurren 182 eta 184 urteko eredu informatiboak arau tzen dituzten abenduaren 17ko 667/2014 eta urtarrilaren 16ko 12/2014 Foru Aginduak aldatzen dituena. (2015eko abenduaren 31, GAO 250 zk.)   | ORDEN FORAL 665/2015, de 22 de diciembre, por la que se modifican las órdenes forales 667/2014, de 17 de diciembre, y 12/2014, de 16 de enero, reguladoras de los modelos informativos anuales 182 y 184 respectivamente. (BOG nº 250, de 31 de diciembre de 2015)   |
| <b>SOZIETATEEN GAINEKO ZERGA</b>   | <b>IMPUESTO SOBRE SOCIEDADES</b>   |
| 7/2015 FORU ARAUA, abenduaren 23koa, Zerga alorreko aldaketa jakin batzuk onar tzen dituena. (2015eko  | NORMA FORAL 7/2015, de 23 de diciembre, por la que se aprueban determinadas modificaciones tributarias.  |

|  |   |
|--|---|
| abenduaren 22a, GAO 244 zk.)   | (BOG nº 244, de 22 de diciembre de 2015)  |
| 2/2015 FORU DEKRETU ARAUA, urriaren 20koa, sozietateen gaineko zerga, ez-egoiliarren errentaren gaineko zerga eta ondare eskualdaketen eta egintza juridiko dokumentatuen gaineko zerga aldatzen dituena. (2015eko urriaren 27a, GAO 205 zk.)  | DECRETO FORAL-NORMA 2/2015, de 20 de octubre, por el que se modifican el Impuesto sobre Sociedades, el Impuesto sobre la Renta de no Residentes y el Impuesto sobre Transmisiones Patrimoniales y Actos Jurídicos Documentados. (BOG nº 205, de 27 de octubre de 2015)  |
| 3/2015 FORU DEKRETU-ARAUA, abenduaren 29koa, zerga geroratuen aktiboei aplikagarri zaien erregimena aldatzen duena. (2015eko abenduaren 31, GAO 250 zk.)   | DECRETO FORAL-NORMA 3/2015, de 29 de diciembre, por la que se modifica el régimen aplicable a los activos fiscales por impuesto diferido. (BOG nº 250, de 31 de diciembre de 2015)  |
| 17/2015 FORU DEKRETUA, ekainaren 16koa, Sozietateen gaineko Zergaren Erregelamendua onartzen duena. (2015eko ekainaren 22a, GAO 116 zk.)   | DECRETO FORAL 17/2015, de 16 de junio, por el que se aprueba el Reglamento del Impuesto sobre Sociedades. (BOG nº 116, de 22 de junio de 2015)  |
| 73/2015 FORU DEKRETUA, uztailaren 28koa, Pertsona Fisikoen gaineko Zergan eta Sozietateen gaineko Zergan zenbait atxikipen eta konturako sarrera 2015. urterako aldatzen dituena. (2015eko uztailaren 30a, GAO 144 zk.)  | DECRETO FORAL 73/2015, de 28 de julio, por el que se modifican para 2015 determinados tipos de retención e ingreso a cuenta en el Impuesto sobre la Renta de las Personas Físicas y en el Impuesto sobre Sociedades. (BOG nº 144, de 30 de julio de 2015)   |
| 88/2015 FORU DEKRETUA, abenduaren 29koa, Pertsona Fisikoen Errentaren gaineko Zergaren eta Sozietateen gaineko Zergaren Erregelamenduak aldatu eta ondare elementuen eskualdaketa lortutako errentak bi zerga horietan kalkulatzearren 2016an aplikatuko diren eguneratze koefizienteak onartzen dituena. (2015eko abenduaren 30a, GAO 249 zk.)  | DECRETO FORAL 88/2015, de 29 de diciembre, por el que se modifican los Reglamentos del Impuesto sobre la Renta de las Personas Físicas y del Impuesto sobre Sociedades, y se aprueban los coeficientes de actualización aplicables en 2016 para la determinación en ambos Impuestos de las rentas obtenidas en la transmisión de elementos patrimoniales. (BOG nº 249, de 30 de diciembre de 2015)                    |
| 5/2015 FORU AGINDUA, urtarrilaren 15koa, ibilgailu eta itsasontzien batez besteko salmenta prezioak onartzen dituena ondare eskualdaketen eta egintza juridiko dokumentatuen gaineko zerga, oinordetza eta dohaintzen gaineko zerga, zenbait garraio bideren gaineko zerga berezia, eta aberastasunaren eta fortuna handien gaineko zerga kudeatzean aplikatzeko. (2015eko urtarrilaren 23a, GAO 14 zk.) | ORDEN FORAL 5/2015, de 15 de enero, por la que se aprueban los precios medios de venta de vehículos y embarcaciones aplicables en la gestión del Impuesto sobre Transmisiones Patrimoniales y Actos Jurídicos Documentados, Impuesto sobre Sucesiones y Donaciones, Impuesto Especial sobre Determinados Medios de Transporte e Impuesto sobre la Riqueza y las Grandes Fortunas. (BOG nº 14, de 23 de enero de 2015) |
| 322/2015 FORU AGINDUA, ekainaren 17koa, zeinaren bitartez onartzen baitira, 2014an hasitako zergaldietarako, Sozietateen gaineko Zerga eta Ez-egoiliarren Errentaren gaineko Zerga (establezimendu iraunkorra eta errentak esleitzen   | ORDEN FORAL 322/2015, de 17 de junio, por la que se aprueban los modelos 200, 220, 20G y 22G de presentación de las autoliquidaciones del Impuesto sobre Sociedades y del Impuesto sobre la Renta de no Residentes correspondiente a establecimientos permanentes y a   |

|   |  |
|---|--|
| dituzten entitateena –atzerrian eratuak izanik Gipuzkoan dihardutenena–) autolikidatzeko erabili beharreko 200, 220, 20G eta 22G ereduak, eta horiek aurkeztu eta ordaintzeko modua, epea eta tokia. (2015eko ekainaren 23a, GAO 117 zk.)   | entidades en régimen de atribución de rentas constituidas en el extranjero con presencia en el Territorio Histórico de Gipuzkoa, para los períodos impositivos iniciados en 2014, así como la forma, lugar y plazo de presentación e ingreso. (BOG nº 117, de 23 de junio de 2015)   |
| 501/2015 FORU AGINDUA, urriaren 1ekoa, 2015 eta 2016 urteetako Sozietateen gaineko zergaren zerbitzuen karta onartzen duena. (2015eko urriaren 8a, GAO 193 zk.). Akats zuzenketa (2015eko urriaren 15a, GAO 197 zk.).   | ORDEN FORAL 501/2015 de 1 de octubre por la que se aprueba la carta de servicios del Impuesto de Sociedades correspondiente a los años 2015 y 2016. (BOG nº 193, de 8 de octubre de 2015). Corrección de errores (BOG nº 197, de 15 de octubre de 2015).   |
| 654/2015 FORU AGINDUA, abenduaren 21koa, taldeen baterakuntza fiskaleko araubideko alta eta haien osaeraren aldaketa jakinarazteko 228 eredu onartzen duena. (2015eko abenduaren 30a, GAO 249 zk.)  | ORDEN FORAL 654/2015, de 21 de diciembre, por la que se aprueba el modelo 228, de comunicación de alta de los grupos en el régimen de consolidación fiscal, así como de la variación de su composición. (BOG nº 249, de 30 de diciembre de 2015)   |
| 676/2015 FORU AGINDUA, abenduaren 29koa, 188 eredu «Pertsona fisikoen errentaren gaineko zerga, sozietateen gaineko zerga eta ez-egoiliarren errentaren gaineko zerga (establezimendu iraunkorrak). Kapitalizazio eragiketetatik eta bizi edo elbarritasuneko aseguru kontratuetatik datozen errenten edo kapital higigarriaren etekinen atxikipenen eta konturako sarrerak. Urteko laburpena» eta hori aurkezteko moduak eta epeak onartzen dituena. (2015eko abenduaren 30a, GAO 249 zk.) | ORDEN FORAL 676/2015, de 29 de diciembre, por la que se aprueba el modelo 188 «Impuesto sobre la Renta de las Personas Físicas, Impuesto sobre Sociedades e Impuesto sobre la Renta de no Residentes (Establecimientos permanentes). Retenciones e ingresos a cuenta sobre rentas o rendimientos del capital mobiliario procedentes de operaciones de capitalización y de contratos de seguro de vida o invalidez. Resumen anual», y las formas y plazos de presentación. (BOG nº 249, de 30 de diciembre de 2015) |
| 665/2015 FORU AGINDUA, abenduaren 22koa, hurrenez hurren 182 eta 184 urteko eredu informatiboak arau tzen dituzten abenduaren 17ko 667/2014 eta urtarrilaren 16ko 12/2014 Foru Aginduak aldatzen dituena. (2015eko abenduaren 31, GAO 250 zk.)  | ORDEN FORAL 665/2015, de 22 de diciembre, por la que se modifican las órdenes forales 667/2014, de 17 de diciembre, y 12/2014, de 16 de enero, reguladoras de los modelos informativos anuales 182 y 184 respectivamente. (BOG nº 250, de 31 de diciembre de 2015)   |
| <b>ABERASTASUNAREN ETA FORTUNA HANDIEN GAINEKO ZERGA</b>  | <b>IMPUESTO SOBRE LA RIQUEZA Y LAS GRANDES FORTUNAS</b>  |
| 6/2015 FORU ARAUA, abenduaren 23koa, Aberastasunaren eta Fortuna Handien gaineko Zergaren erreformari buruzkoa. (2015eko abenduaren 23a, GAO 246 zk.)   | NORMA FORAL 6/2015, de 23 de diciembre, de reforma del Impuesto sobre la Riqueza y las Grandes Fortunas. (BOG nº 246, de 23 de diciembre de 2015)  |
| 5/2015 FORU AGINDUA, urtarrilaren 15ekoa, ibilgailu eta itsasontzien batez besteko salmenta prezioak onartzen dituena ondare eskualdaketen eta egintza juridiko dokumentatuen gaineko zerga, oinordetza eta dohaintzen gaineko zerga, zenbait   | ORDEN FORAL 5/2015, de 15 de enero, por la que se aprueban los precios medios de venta de vehículos y embarcaciones aplicables en la gestión del Impuesto sobre Transmisiones Patrimoniales y Actos Jurídicos Documentados, Impuesto sobre   |



|   |  |
|---|--|
| garraibideren gaineko zerga berezia, eta aberastasunaren eta fortuna handien gaineko zerga kudeatzean aplikatzeko. (2015eko urtarrilaren 23a, GAO 14 zk.)   | Sucesiones y Donaciones, Impuesto Especial sobre Determinados Medios de Transporte e Impuesto sobre la Riqueza y las Grandes Fortunas. (BOG nº 14, de 23 de enero de 2015)   |
| 90/2015 FORU AGINDUA, martxoaren 3koa, 2014ko errenta eta aberastasuna aitortzeko kanpainako zerbitzuen karta, foru agindu honen eranskinean jasotakoa, onartzen duena. (2015eko otsailaren 18a, GAO 52 zk.)  | ORDEN FORAL 90/2015 de 3 de marzo, por la que se aprueba la carta de servicios de la Campaña de renta y riqueza 2014, que figura como anexo a la presente orden foral. (BOG nº 52, de 18 de marzo de 2015)   |
| 122/2015 FORU AGINDUA, martxoaren 26koa, 2014ko zergaldiko pertsona fisikoen errentaren gaineko zerga eta aberastasunaren eta fortuna handien gaineko zerga autolikidatzeko ereduak onartu, eta aurkezpena eta diru sarrera egiteko modu, epe eta tokiak arau tzen dituen. (2015eko apirilaren 7a, GAO 63 zk.)  | ORDEN FORAL 122/2015, de 26 de marzo, por la que se aprueban los modelos de autoliquidación del Impuesto sobre la Renta de las Personas Físicas y del Impuesto sobre la Riqueza y las Grandes Fortunas correspondientes al período impositivo 2014, así como las formas, plazos y lugares de presentación e ingreso. (BOG nº 63, de 7 de abril de 2015)  |
| 319/2015 FORU AGINDUA, ekainaren 16koa, urtarrilaren 15eko 5/2015 Foru Aginduan sartu gabeko zenbait garraio-elementuren batez besteko salmenta prezioak onartzen dituen, ondare eskualdaketen eta egintza juridiko dokumentatuen gaineko zerga, oinordetza eta dohaintzen gaineko zerga, zenbait garraibideren gaineko zerga berezia, eta aberastasunaren eta fortuna handien gaineko zerga kudeatzean aplikatzeko. (2015eko ekainaren 22a, GAO 116 zk.) | ORDEN FORAL 319/2015, de 16 de junio, por la que se aprueban los precios medios de venta de determinados elementos de transporte no incluidos en la Orden Foral 5/2015, de 15 de enero, aplicables en la gestión del Impuesto sobre Transmisiones Patrimoniales y Actos Jurídicos Documentados, Impuesto sobre Sucesiones y Donaciones, Impuesto Especial sobre Determinados Medios de Transporte e Impuesto sobre la Riqueza y las Grandes Fortunas. (BOG nº 116, de 22 de junio de 2015) |
| <b>EZ EGOILIARREN ERRENTAREN GAINEKO ZERGA</b>  | <b>IMPUESTO SOBRE LA RENTA DE NO RESIDENTES</b>  |
| 2/2015 FORU DEKRETU ARAUA, urriaren 20koa, sozietateen gaineko zerga, ez-egoiliarren errentaren gaineko zerga eta ondare eskualdaketen eta egintza juridiko dokumentatuen gaineko zerga aldatzen dituen. (2015eko urriaren 27a, GAO 205 zk.)  | DECRETO FORAL-NORMA 2/2015, de 20 de octubre, por el que se modifican el Impuesto sobre Sociedades, el Impuesto sobre la Renta de no Residentes y el Impuesto sobre Transmisiones Patrimoniales y Actos Jurídicos Documentados. (BOG nº 205, de 27 de octubre de 2015)   |
| 48/2015 FORU AGINDUA, otsailaren 2koa, 136 eredu, «Pertsona fisikoen errentaren gaineko zerga eta ez-egoiliarren errentaren gaineko zerga. Loteria eta apustu jakin batzuetako sarien gaineko karga berezia. Autolikidazioa» izenekoa onartu, eta hura aurkeztu eta ordain tzeko erak eta epeak ezartzen dituen. (2015eko otsailaren 4a, GAO 22 zk.)  | ORDEN FORAL 48/2015, de 2 de febrero, por la que se aprueba el modelo 136 «Impuesto sobre la Renta de las Personas Físicas e Impuesto sobre la Renta de no Residentes. Gravamen Especial sobre los premios de determinadas loterías y apuestas. Autoliquidación», así como las formas y plazos de presentación e ingreso. (BOG nº 22, de 4 de febrero de 2015)   |
| 270/2015 FORU AGINDUA, ekainaren 1ekoa, ezegoiliarren errentaren gaineko zerga aitortzeko erabili   | ORDEN FORAL 270/2015, de 1 de junio, por la que se aprueban los modelos 210, 211 y 213 de declaración del Impuesto   |



|  |   |
|--|---|
| <p>beharreko 210, 211, eta 213 ereduak onartu, horiek aurkezteko prozedura eta baldintza orokorrak finkatu, eta ez-egoiliarren tributazioari buruzko arau jakin batzuk garatzen dituen. (2015eko ekainaren 8a, GAO 106 zk.)</p>  | <p>sobre la Renta de no Residentes, se establecen las condiciones generales y el procedimiento para su presentación, y se desarrollan determinadas normas relativas a la tributación de no residentes. (BOG nº 106, de 8 de junio de 2015)</p>  |
| <p>322/2015 FORU AGINDUA, ekainaren 17koa, zeinaren bitartez onartzen baitira, 2014an hasitako zergaldietarako, Sozietateen gaineko Zerga eta Ez-egoiliarren Errentaren gaineko Zerga (establezimendu iraunkorra eta errentak esleitzen dituzten entitateena -atzerrian eratuak izanik Gipuzkoan dihardutenena-) autoliquidatzeko erabili beharreko 200, 220, 20G eta 22G ereduak, eta horiek aurkeztu eta ordaintzeko modua, epea eta tokia. (2015eko ekainaren 23a, GAO 117 zk.)</p>             | <p>ORDEN FORAL 322/2015, de 17 de junio, por la que se aprueban los modelos 200, 220, 20G y 22G de presentación de las autoliquidaciones del Impuesto sobre Sociedades y del Impuesto sobre la Renta de no Residentes correspondiente a establecimientos permanentes y a entidades en régimen de atribución de rentas constituidas en el extranjero con presencia en el Territorio Histórico de Gipuzkoa, para los períodos impositivos iniciados en 2014, así como la forma, lugar y plazo de presentación e ingreso. (BOG nº 117, de 23 de junio de 2015)</p> |
| <p>654/2015 FORU AGINDUA, abenduaren 21koa, taldeen baterakuntza fiskaleko araubideko alta eta haien osaeraren aldaketa jakinarazteko 228 eredu onartzen duena. (2015eko abenduaren 30a, GAO 249 zk.)</p>  | <p>ORDEN FORAL 654/2015, de 21 de diciembre, por la que se aprueba el modelo 228, de comunicación de alta de los grupos en el régimen de consolidación fiscal, así como de la variación de su composición. (BOG nº 249, de 30 de diciembre de 2015)</p>   |
| <p>676/2015 FORU AGINDUA, abenduaren 29koa, 188 eredu «Pertsona fisikoen errentaren gaineko zerga, sozietateen gaineko zerga eta ez-egoiliarren errentaren gaineko zerga (establezimendu iraunkorrak). Kapitalizazio eragiketetatik eta bizi edo elbarritasuneko aseguru kontratuetatik datozen errenten edo kapital higigarriaren etekinen atxikipenen eta konturako sarrerak. Urteko laburpena» eta hori aurkezteko moduak eta epeak onartzen dituena. (2015eko abenduaren 30a, GAO 249 zk.)</p> | <p>ORDEN FORAL 676/2015, de 29 de diciembre, por la que se aprueba el modelo 188 «Impuesto sobre la Renta de las Personas Físicas, Impuesto sobre Sociedades e Impuesto sobre la Renta de no Residentes (Establecimientos permanentes). Retenciones e ingresos a cuenta sobre rentas o rendimientos del capital mobiliario procedentes de operaciones de capitalización y de contratos de seguro de vida o invalidez. Resumen anual», y las formas y plazos de presentación. (BOG nº 249, de 30 de diciembre de 2015)</p>                                       |
| <p>665/2015 FORU AGINDUA, abenduaren 22koa, hurrenez hurren 182 eta 184 urteko eredu informatiboak arau tzen dituzten abenduaren 17ko 667/2014 eta urtarrilaren 16ko 12/2014 Foru Aginduak aldatzen dituena. (2015eko abenduaren 31, GAO 250 zk.)</p>  | <p>ORDEN FORAL 665/2015, de 22 de diciembre, por la que se modifican las órdenes forales 667/2014, de 17 de diciembre, y 12/2014, de 16 de enero, reguladoras de los modelos informativos anuales 182 y 184 respectivamente. (BOG nº 250, de 31 de diciembre de 2015)</p>   |
| <p><b>OINORDETZEN ETA DOHAINTZEN GAINEKO ZERGA</b></p>   | <p><b>IMPUESTO SOBRE SUCESIONES Y DONACIONES</b></p>  |
| <p>7/2015 FORU ARAUA, abenduaren 23koa, Zerga alorreko aldaketa jakin batzuk onar tzen dituena. (2015eko abenduaren 22a, GAO 244 zk.)</p>  | <p>NORMA FORAL 7/2015, de 23 de diciembre, por la que se aprueban determinadas modificaciones tributarias. (BOG nº 244, de 22 de diciembre de 2015)</p>   |

|   |  |
|---|--|
| 5/2015 FORU AGINDUA, urtarrilaren 15ekoa, ibilgailu eta itsasontzien batez besteko salmenta prezioak onartzen dituen ondare eskualdaketen eta egintza juridiko dokumentatuen gaineko zerga, oinordetza eta dohaintzen gaineko zerga, zenbait garraibideren gaineko zerga berezia, eta aberastasunaren eta fortuna handien gaineko zerga kudeatzean aplikatzeko. (2015eko urtarrilaren 23a, GAO 14 zk.)  | ORDEN FORAL 5/2015, de 15 de enero, por la que se aprueban los precios medios de venta de vehículos y embarcaciones aplicables en la gestión del Impuesto sobre Transmisiones Patrimoniales y Actos Jurídicos Documentados, Impuesto sobre Sucesiones y Donaciones, Impuesto Especial sobre Determinados Medios de Transporte e Impuesto sobre la Riqueza y las Grandes Fortunas. (BOG nº 14, de 23 de enero de 2015)  |
| 319/2015 FORU AGINDUA, ekainaren 16koa, urtarrilaren 15eko 5/2015 Foru Aginduan sartu gabeko zenbait garraio-elementuren batez besteko salmenta prezioak onartzen dituen, ondare eskualdaketen eta egintza juridiko dokumentatuen gaineko zerga, oinordetza eta dohaintzen gaineko zerga, zenbait garraibideren gaineko zerga berezia, eta aberastasunaren eta fortuna handien gaineko zerga kudeatzean aplikatzeko. (2015eko ekainaren 22a, GAO 116 zk.) | ORDEN FORAL 319/2015, de 16 de junio, por la que se aprueban los precios medios de venta de determinados elementos de transporte no incluidos en la Orden Foral 5/2015, de 15 de enero, aplicables en la gestión del Impuesto sobre Transmisiones Patrimoniales y Actos Jurídicos Documentados, Impuesto sobre Sucesiones y Donaciones, Impuesto Especial sobre Determinados Medios de Transporte e Impuesto sobre la Riqueza y las Grandes Fortunas. (BOG nº 116, de 22 de junio de 2015) |
| <b>BALIO ERANTSIAREN GAINEKO ZERGA</b>  | <b>IMPUESTO SOBRE EL VALOR AÑADIDO</b>   |
| 13/2015 FORU DEKRETUA, maiatzaren 19koa, zerga betebeharrak formal jakin batzuk eta fakturazio arlokoak garatzen dituzten erregelamenduak aldatzen dituena. (2015ko maiatzaren 29a, GAO 100 zk.)  | DECRETO FORAL 13/2015, de 19 de mayo, por el que se modifican los reglamentos de desarrollo de determinadas obligaciones tributarias formales y de facturación. (BOG nº 100, de 29 de mayo de 2015)  |
| 46/2015 FORU AGINDUA, otsailaren 2koa, balio erantsiaren gaineko zergaren 322 eta 353 ereduak aldatzen dituena. (2015eko otsailaren 4a, GAO 22 zk.)   | ORDEN FORAL 46/2015, de 2 de febrero, por la que se modifican los modelos 322 y 353 del impuesto sobre el valor añadido. (BOG nº 22, de 4 de febrero de 2015).   |
| 47/2015 FORU AGINDUA, otsailaren 2koa, balio erantsiaren gaineko zergaren 300, 310, 320, 330 eta 370 ereduak aldatzen dituena. (2015eko otsailaren 4a, GAO 22 zk.)  | ORDEN FORAL 47/2015, de 2 de febrero, por la que se modifican los modelos 300, 310, 320, 330 y 370 del Impuesto sobre el Valor Añadido. (BOG nº 22, de 4 de febrero de 2015).  |
| 166/2015 FORU AGINDUA, apirilaren 16koa, «Telekomunikazio, irrati edo telebista zerbitzuei nahiz bide elektronikoz emandakoei balio erantsiaren gaineko zergan aplikagarri zaien araubide berezia. Autolikidazioa» izeneko 368 eredu onartu, eta hura aurkezteko prozedura ezartzen duena. (2015eko apirilaren 21a, GAO 73 zk.)   | ORDEN FORAL 166/2015, de 16 de abril, por la que se aprueba el modelo 368 «Régimen especial aplicable a los servicios de telecomunicaciones, de radiodifusión o de televisión y a los prestados por vía electrónica, en el Impuesto sobre el Valor Añadido. Autoliquidación» y se establece el procedimiento para su presentación. (BOG nº 73, de 21 de abril de 2015)   |
| 167/2015 FORU AGINDUA, apirilaren 16koa, BEZ atalaren zerbitzuen kartaren aldaketa onartzen duena. (2015eko apirilaren 21a, GAO 73 zk.)   | ORDEN FORAL 167/2015, de 16 de abril, por la que se aprueba la modificación de la carta de servicios de la Sección de IVA. (BOG nº 73, de 21 de abril de 2015)   |

|   |  |
|---|--|
| <b>ONDARE ESKUALDAKETEN ETA EGINTZA JURIDIKO AGIRIDUNEN GAINKO ZERGA</b>  | <b>IMPUESTO SOBRE TRANSMISIONES PATRIMONIALES Y ACTOS JURÍDICOS DOCUMENTADOS</b>   |
| 7/2015 FORU ARAUA, abenduaren 23koa, Zerga alorreko aldaketa jakin batzuk onar tzen dituen. (2015eko abenduaren 22a, GAO 244 zk.)   | NORMA FORAL 7/2015, de 23 de diciembre, por la que se aprueban determinadas modificaciones tributarias. (BOG nº 244, de 22 de diciembre de 2015)   |
| 2/2015 FORU DEKRETU ARAUA, urriaren 20koa, sozietateen gaineko zerga, ez-egoiliarren errentaren gaineko zerga eta ondare eskualdaketen eta egintza juridiko dokumentatuen gaineko zerga aldatzen dituen. (2015eko urriaren 27a, GAO 205 zk.)  | DECRETO FORAL-NORMA 2/2015, de 20 de octubre, por el que se modifican el Impuesto sobre Sociedades, el Impuesto sobre la Renta de no Residentes y el Impuesto sobre Transmisiones Patrimoniales y Actos Jurídicos Documentados. (BOG nº 205, de 27 de octubre de 2015)   |
| 5/2015 FORU AGINDUA, urtarrilaren 15ekoa, ibilgailu eta itsasontzien batez besteko salmenta prezioak onartzen dituen ondare eskualdaketen eta egintza juridiko dokumentatuen gaineko zerga, oinordetza eta dohaintzen gaineko zerga, zenbait garraio bideren gaineko zerga berezia, eta aberastasunaren eta fortuna handien gaineko zerga kudeatzean aplikatzeko. (2015eko urtarrilaren 23a, GAO 14 zk.)  | ORDEN FORAL 5/2015, de 15 de enero, por la que se aprueban los precios medios de venta de vehículos y embarcaciones aplicables en la gestión del Impuesto sobre Transmisiones Patrimoniales y Actos Jurídicos Documentados, Impuesto sobre Sucesiones y Donaciones, Impuesto Especial sobre Determinados Medios de Transporte e Impuesto sobre la Riqueza y las Grandes Fortunas. (BOG nº 14, de 23 de enero de 2015)  |
| 319/2015 FORU AGINDUA, ekainaren 16koa, urtarrilaren 15eko 5/2015 Foru Aginduan sartu gabeko zenbait garraio-elementuren batez besteko salmenta prezioak onartzen dituen, ondare eskualdaketen eta egintza juridiko dokumentatuen gaineko zerga, oinordetza eta dohaintzen gaineko zerga, zenbait garraio bideren gaineko zerga berezia, eta aberastasunaren eta fortuna handien gaineko zerga kudeatzean aplikatzeko. (2015eko ekainaren 22a, GAO 116 zk.) | ORDEN FORAL 319/2015, de 16 de junio, por la que se aprueban los precios medios de venta de determinados elementos de transporte no incluidos en la Orden Foral 5/2015, de 15 de enero, aplicables en la gestión del Impuesto sobre Transmisiones Patrimoniales y Actos Jurídicos Documentados, Impuesto sobre Sucesiones y Donaciones, Impuesto Especial sobre Determinados Medios de Transporte e Impuesto sobre la Riqueza y las Grandes Fortunas. (BOG nº 116, de 22 de junio de 2015) |
| 654/2015 FORU AGINDUA, abenduaren 21koa, taldeen baterakuntza fiskaleko araubideko alta eta haien osaeraren aldaketa jakinarazteko 228 eredu onartzen duena. (2015eko abenduaren 30a, GAO 249 zk.)  | ORDEN FORAL 654/2015, de 21 de diciembre, por la que se aprueba el modelo 228, de comunicación de alta de los grupos en el régimen de consolidación fiscal, así como de la variación de su composición. (BOG nº 249, de 30 de diciembre de 2015)   |
| <b>ZERGA BEREZIAK</b>   | <b>IMPUESTOS ESPECIALES</b>  |
| 13/2015 FORU DEKRETUA, maiatzaren 19koa, zerga betebeharrak formal jakin batzuk eta fakturazio arlokoak garatzen dituzten erregelamenduak aldatzen dituen. (2015eko maiatzaren 29a, GAO 100 zk.)  | DECRETO FORAL 13/2015, de 19 de mayo, por el que se modifican los reglamentos de desarrollo de determinadas obligaciones tributarias formales y de facturación. (BOG nº 100, de 29 de mayo de 2015)  |
| <b>GARRAIOBIDE ZEHATZ BATZUEN GAINKO ZERGA BEREZIA</b>  | <b>IMPUESTO ESPECIAL SOBRE DETERMINADOS MEDIOS DE</b>  |

|   |  |
|---|--|
|   | <b>TRANSPORTE</b>  |
| 5/2015 FORU AGINDUA, urtarrilaren 15ekoa, ibilgailu eta itsasontzien batez besteko salmenta prezioak onartzen dituen ondare eskualdaketen eta egintza juridiko dokumentatuen gaineko zerga, oinordetza eta dohaintzen gaineko zerga, zenbait garraibideren gaineko zerga berezia, eta aberastasunaren eta fortuna handien gaineko zerga kudeatzean aplikatzeko. (2015eko urtarrilaren 23a, GAO 14 zk.)  | ORDEN FORAL 5/2015, de 15 de enero, por la que se aprueban los precios medios de venta de vehículos y embarcaciones aplicables en la gestión del Impuesto sobre Transmisiones Patrimoniales y Actos Jurídicos Documentados, Impuesto sobre Sucesiones y Donaciones, Impuesto Especial sobre Determinados Medios de Transporte e Impuesto sobre la Riqueza y las Grandes Fortunas. (BOG nº 14, de 23 de enero de 2015)  |
| 319/2015 FORU AGINDUA, ekainaren 16koa, urtarrilaren 15eko 5/2015 Foru Aginduan sartu gabeko zenbait garraio-elementuren batez besteko salmenta prezioak onartzen dituen, ondare eskualdaketen eta egintza juridiko dokumentatuen gaineko zerga, oinordetza eta dohaintzen gaineko zerga, zenbait garraibideren gaineko zerga berezia, eta aberastasunaren eta fortuna handien gaineko zerga kudeatzean aplikatzeko. (2015eko ekainaren 22a, GAO 116 zk.) | ORDEN FORAL 319/2015, de 16 de junio, por la que se aprueban los precios medios de venta de determinados elementos de transporte no incluidos en la Orden Foral 5/2015, de 15 de enero, aplicables en la gestión del Impuesto sobre Transmisiones Patrimoniales y Actos Jurídicos Documentados, Impuesto sobre Sucesiones y Donaciones, Impuesto Especial sobre Determinados Medios de Transporte e Impuesto sobre la Riqueza y las Grandes Fortunas. (BOG nº 116, de 22 de junio de 2015) |
| <b>EKONOMI JARDUEREN GAINEKO ZERGA</b>  | <b>IMPUESTO SOBRE ACTIVIDADES ECONÓMICAS</b>   |
| 7/2015 FORU ARAUA, abenduaren 23koa, Zerga alorreko aldaketa jakin batzuk onartzen dituen. (2015eko abenduaren 22a, GAO 244 zk.)  | NORMA FORAL 7/2015, de 23 de diciembre, por la que se aprueban determinadas modificaciones tributarias. (BOG nº 244, de 22 de diciembre de 2015)   |
| <b>ONDASUN HIGIEZINEN GAINEKO ZERGA</b>   | <b>IMPUESTO SOBRE BIENES INMUEBLES</b>   |
| 7/2015 FORU ARAUA, abenduaren 23koa, Zerga alorreko aldaketa jakin batzuk onartzen dituen. (2015eko abenduaren 22a, GAO 244 zk.)  | NORMA FORAL 7/2015, de 23 de diciembre, por la que se aprueban determinadas modificaciones tributarias. (BOG nº 244, de 22 de diciembre de 2015)   |
| <b>TRAKZIO MEKANIKOKO IBILGAILUEN GAINEKO ZERGA</b>   | <b>IMPUESTO SOBRE VEHÍCULOS DE TRACCIÓN MECÁNICA</b>   |
| 7/2015 FORU ARAUA, abenduaren 23koa, Zerga alorreko aldaketa jakin batzuk onartzen dituen. (2015eko abenduaren 22a, GAO 244 zk.)  | NORMA FORAL 7/2015, de 23 de diciembre, por la que se aprueban determinadas modificaciones tributarias. (BOG nº 244, de 22 de diciembre de 2015)   |
| <b>ELEKTRIZITATEAREN GAINEKO ZERGA BEREZIA</b>  | <b>IMPUESTO ESPECIAL SOBRE LA ELECTRICIDAD</b>   |
| 15/2015 FORU AGINDUA, urtarrilaren 22koa, «Elektrizitatearen gaineko zerga berezia. Autoliquidazioa» izeneko 560 eredu onartu, eta hura nola eta zein epetan aurkeztu ezartzen duena. (2015eko urtarrilaren 28a, GAO 17 zk.). Akats zuzenketa (2015eko otsailaren 3a, GAO 21 zk.)   | ORDEN FORAL 15/2015, de 22 de enero, por la que se aprueba el modelo 560 «Impuesto Especial sobre la Electricidad. Autoliquidación». (BOG nº 17, de 28 de enero de 2015). Corrección de errores (BOG nº 21, de 3 de febrero de 2015).  |

| <b>BEROTEGI-EFEKTUKO GAS<br/>FLUORDUNEN GAINEN ZERGA</b>  | <b>IMPUESTO SOBRE GASES<br/>FLUORADOS DE<br/>EFFECTO<br/>INVERNADERO</b>  |
|---|---|
| 173/2015 FORU AGINDUA, apirilaren 22koa, «Berotegi efektuko gas fluordunekin egindako eragiketen aitortpen laburbil tzailea» izeneko 586 eredua onartu eta hori aurkezteko modua eta prozedura ezartzen dituena. (2015eko apirilaren 27a, GAO 77 zk.)   | ORDEN FORAL 173/2015, de 22 de abril, por la que se aprueba el modelo 586 «Declaración recapitulativa de operaciones con gases fluorados de efecto invernadero», y se establece la forma y procedimiento para su presentación. (BOG nº 77, de 27 de abril de 2015)  |
| <b>ENERGIA ELEKTRIKOAREN<br/>EKOIZPENAREN BALIOAREN<br/>GAINEN ZERGA</b>  | <b>IMPUESTO SOBRE EL VALOR DE LA<br/>PRODUCCIÓN DE LA ENERGÍA<br/>ELÉCTRICA</b>   |
| 49/2015 FORU AGINDUA, otsailaren 2koa, 591 eredua, «Energia elektrikoaren ekoizpenaren balioaren gaineko zerga. Zergadunekin egindako eragiketen urteko aitortpena», eta 588 eredua, «Energia elektrikoaren ekoizpenaren balioaren gaineko zerga. Jarduera urtariletik urrira bitartean eteteagatik aurkeztutako autoliquidazioa» onartu, eta horiek nola eta zein epetan aurkeztu ezartzen dituena. (2015eko apirilaren 4a, GAO 22 zk.) Akats zuzenketa (2015eko otsailaren 27a, GAO 39 zk.) | ORDEN FORAL 49/2015, de 2 de febrero, por la que se aprueban los modelos 591 «Impuesto sobre el valor de la producción de la energía eléctrica. Declaración anual de operaciones con contribuyentes» y 588 «Impuesto sobre el valor de la producción de la energía eléctrica. Autoliquidación por cese de actividad de enero a octubre» y se establece la forma y plazo de presentación. (BOG nº 22, de 4 de febrero de 2015) Corrección de errores (BOG nº 39, de 27 de febrero de 2015) |
| <b>KREDITU ERAKUNDEETAKO<br/>GORDAILUEN GAINEN ZERGA</b>  | <b>IMPUESTO SOBRE DEPÓSITOS EN<br/>LAS ENTIDADES DE CRÉDITO</b>   |
| 343/2015 FORU AGINDUA, ekainaren 22koa, «Kreditu entitateetako gordailuen gaineko zerga. Autoliquidazioa » izeneko 411 eredua onartu, eta hura aurkezteko baldintzak eta prozedura ezartzen dituena. (2015eko ekainaren 25a, GAO 119 zk.)   | ORDEN FORAL 343/2015, de 22 de junio, por la que se aprueba el modelo 411 «Impuesto sobre los Depósitos en las Entidades de Crédito. Autoliquidación» y se establecen las condiciones y el procedimiento para su presentación. (BOG nº 119, de 25 de junio de 2015)   |
| <b>ZERGA KUDEAKETA</b>  | <b>GESTIÓN TRIBUTARIA</b>   |
| 310/2015 FORU AGINDUA, ekainaren 15koa, Foru Aldundiko departamentuek kudeatutako zuzenbide publikoko diru sarrerak, salbu Ogasun eta Finantza Departamentuak kudeatutakoak, bilzteko erabiltzen diren kobrantzabideen zenbait alderdi arautzen dituena. (2015eko ekainaren 19a, GAO 115 zk.)   | ORDEN FORAL 310/2015, de 15 de junio, por la que se regulan determinados aspectos relativos a los medios de cobro en la recaudación de los ingresos de derecho público gestionados por los departamentos de la Diputación Foral, a excepción de los que correspondan al Departamento de Hacienda y Finanzas. (BOG nº 115, de 19 de junio de 2015)   |
| 500/2015 FORU AGINDUA, urriaren 1ekoa, zerga zorrak banku transferentzia bidez ordaintzeko kasuak eta baldintzak ezartzen dituena. (2015eko urriaren 7a, GAO 192 zk.)   | ORDEN FORAL 500/2015, de 1 de octubre, por la que se establecen los supuestos y condiciones para el pago mediante transferencia bancaria de deudas tributarias. (BOG nº 192, de 7 de octubre de 2015)   |

## **II. ERANSKINA**

### **Araba, Bizkaia eta Gipuzkoako Foru Ogasunak**

#### **ANEXO II**

### **Haciendas Forales de Álava, Bizkaia y Gipuzkoa**





## **II.1 ERANSKINA**

### **Pertsona Fisikoen Errentaren gaineko Zergari buruzko estatistikak 2014. urtean**

#### **ANEXO II.1**

**Estadísticas relativas al Impuesto sobre  
la Renta de las Personas Físicas en  
2014**

**LIKIDAZIO-OIMARRI ETA ZAMATUTAKO KUOTEN BANAIKETA ERRENTA-MAILEN ARABERA / DISTRIBUCIÓN DE BASES LIQUIDABLES Y CUOTAS GRAVADAS SEGÚN NIVELES DE RENTA**

PFZ. ARABA / 2014 / IRPF ÁLAVA

000 €

| ERRENTA-MAILAK<br>(Likidazio-Oinarria)<br>NIVELES DE RENTA | AITORPENAK<br>DECLARACIONES |              | LIKIDAZIO-OIMARRI<br>OROKORRA |              | AURREZTEKO<br>OIMARRIA |              | OIMARRI OROKORAREN<br>KUOTA OSOA |              | AURREZTEKO<br>OIMARRIAREN KTA. OSOA |              | KUOTA LIKIDOA<br>CUOTA LIQUIDA |              |
|--|-----------------------------|--------------|-------------------------------|--------------|------------------------|--------------|----------------------------------|--------------|-------------------------------------|--------------|--------------------------------|--------------|
|  | Kopurua<br>Número           | %            | Zenbatekoa<br>Importe         | %            | Zenbatekoa<br>Importe  | %            | Zenbatekoa<br>Importe            | %            | Zenbatekoa<br>Importe               | %            | Zenbatekoa<br>Importe          | %            |
| 0 - 2.400  | 14.214                      | 8,2          | 5.661                         | 0,2          | 3.700                  | 1,3          | 87                               | 0,0          | 709                                 | 1,2          | 460                            | 0,1          |
| 2.400 - 3.600  | 3.304                       | 19,1         | 7.629                         | 0,2          | 2.417                  | 0,9          | 14                               | 0,0          | 462                                 | 0,8          | 138                            | 0,0          |
| 3.600 - 4.800  | 4.546                       | 26,6         | 16.513                        | 0,5          | 2.841                  | 1,0          | 4                                | 0,0          | 562                                 | 0,9          | 163                            | 0,0          |
| 4.800 - 6.000  | 4.759                       | 27,7         | 22.040                        | 0,6          | 3.628                  | 1,3          | 6                                | 0,0          | 721                                 | 1,2          | 197                            | 0,0          |
| 6.000 - 8.400  | 9.656                       | 56,6         | 61.939                        | 1,8          | 7.910                  | 2,9          | 7,4                              | 0,3          | 1.585                               | 2,7          | 908                            | 0,1          |
| 8.400 - 10.800   | 10.671                      | 61,1         | 94.535                        | 2,7          | 7.938                  | 2,9          | 10,3                             | 1,3          | 1.599                               | 2,7          | 2.876                          | 0,4          |
| 10.800 - 13.200  | 11.548                      | 66,6         | 130.618                       | 3,7          | 8.211                  | 3,0          | 13,2                             | 3,3          | 1.699                               | 2,8          | 6.781                          | 1,1          |
| 13.200 - 15.600  | 12.513                      | 72,4         | 170.887                       | 4,9          | 9.402                  | 3,4          | 16,6                             | 6,4          | 1.899                               | 3,2          | 12.777                         | 2,0          |
| 15.600 - 18.000  | 12.709                      | 73,3         | 203.657                       | 5,8          | 9.995                  | 3,6          | 20,2                             | 4,2          | 2.024                               | 3,4          | 20.013                         | 3,1          |
| 18.000 - 20.400  | 11.507                      | 66,6         | 210.807                       | 6,0          | 10.026                 | 3,6          | 23,9                             | 4,8          | 2.023                               | 3,4          | 25.082                         | 3,9          |
| 20.400 - 22.800  | 10.185                      | 59,6         | 209.510                       | 6,0          | 10.304                 | 3,7          | 27,6                             | 5,1          | 2.085                               | 3,5          | 28.800                         | 4,5          |
| 22.800 - 25.200  | 9.306                       | 54,6         | 213.719                       | 6,1          | 9.621                  | 3,5          | 31,0                             | 5,6          | 1.973                               | 3,3          | 32.698                         | 5,1          |
| 25.200 - 27.600  | 8.905                       | 51,1         | 225.227                       | 6,4          | 9.871                  | 3,6          | 34,6                             | 6,1          | 2.019                               | 3,4          | 36.888                         | 5,8          |
| 27.600 - 30.000  | 9.313                       | 54,6         | 257.821                       | 7,3          | 10.529                 | 3,8          | 38,4                             | 7,3          | 2.162                               | 3,6          | 44.850                         | 7,0          |
| 30.000 - 32.400  | 7.954                       | 46,6         | 238.548                       | 6,8          | 9.447                  | 3,4          | 41,8                             | 7,0          | 1.939                               | 3,2          | 43.924                         | 6,9          |
| 32.400 - 34.800  | 7.107                       | 41,1         | 228.488                       | 6,5          | 9.565                  | 3,5          | 45,3                             | 6,9          | 1.988                               | 3,3          | 45.001                         | 7,0          |
| 34.800 - 37.200  | 4.989                       | 29,8         | 170.368                       | 4,8          | 8.951                  | 3,2          | 48,5                             | 5,3          | 1.855                               | 3,1          | 35.147                         | 5,5          |
| 37.200 - 39.600  | 3.541                       | 20,9         | 128.033                       | 3,6          | 7.782                  | 2,8          | 51,3                             | 4,1          | 1.599                               | 2,7          | 27.582                         | 4,3          |
| 39.600 - 42.000  | 2.712                       | 16,1         | 103.564                       | 2,9          | 6.989                  | 2,5          | 53,8                             | 3,4          | 1.454                               | 2,4          | 23.167                         | 3,6          |
| 42.000 - 44.400  | 1.985                       | 11,1         | 79.894                        | 2,3          | 5.826                  | 2,1          | 55,9                             | 2,7          | 1.221                               | 2,0          | 18.586                         | 2,9          |
| 44.400 - 46.800  | 1.627                       | 9,9          | 68.684                        | 2,0          | 5.501                  | 2,0          | 57,9                             | 2,4          | 1.144                               | 1,9          | 16.485                         | 2,6          |
| 46.800 - 49.200  | 1.330                       | 8,8          | 59.511                        | 1,7          | 4.300                  | 1,6          | 59,5                             | 2,1          | 914                                 | 1,5          | 14.667                         | 2,3          |
| 49.200 - 51.600  | 1.133                       | 7,7          | 52.624                        | 1,5          | 4.446                  | 1,6          | 61,1                             | 1,9          | 944                                 | 1,6          | 13.393                         | 2,1          |
| 51.600 - 54.000  | 958                         | 6,6          | 46.676                        | 1,3          | 3.958                  | 1,4          | 62,5                             | 1,7          | 845                                 | 1,4          | 12.161                         | 1,9          |
| 54.000 - 56.400  | 829                         | 5,5          | 41.816                        | 1,2          | 3.872                  | 1,4          | 63,9                             | 1,6          | 847                                 | 1,4          | 11.192                         | 1,7          |
| 56.400 - 58.800  | 702                         | 4,4          | 37.083                        | 1,1          | 3.452                  | 1,2          | 65,2                             | 1,4          | 741                                 | 1,2          | 10.125                         | 1,6          |
| 58.800 - 61.200  | 611                         | 4,4          | 33.873                        | 1,0          | 2.786                  | 1,0          | 66,2                             | 1,3          | 605                                 | 1,0          | 9.471                          | 1,5          |
| 61.200 - 63.600  | 498                         | 3,3          | 28.271                        | 0,8          | 2.797                  | 1,0          | 67,2                             | 1,3          | 606                                 | 1,0          | 8.105                          | 1,3          |
| 63.600 - 66.000  | 442                         | 3,3          | 25.867                        | 0,7          | 2.747                  | 1,0          | 68,2                             | 1,3          | 598                                 | 1,0          | 7.547                          | 1,2          |
| 66.000 - 72.000  | 963                         | 6,6          | 61.148                        | 1,7          | 5.282                  | 1,9          | 70,1                             | 2,6          | 1.164                               | 1,9          | 18.184                         | 2,8          |
| 72.000 - 78.000  | 791                         | 5,5          | 54.230                        | 1,5          | 4.962                  | 1,8          | 71,9                             | 2,3          | 1.095                               | 1,8          | 16.789                         | 2,6          |
| 78.000 - 84.000  | 490                         | 3,3          | 35.383                        | 1,0          | 4.238                  | 1,5          | 73,4                             | 1,6          | 947                                 | 1,6          | 11.563                         | 1,8          |
| 84.000 - 90.000  | 371                         | 2,9          | 28.691                        | 0,8          | 3.572                  | 1,3          | 74,7                             | 1,3          | 806                                 | 1,3          | 9.655                          | 1,5          |
| 90.000 - 120.000   | 801                         | 5,5          | 69.135                        | 2,0          | 12.444                 | 4,5          | 79,2                             | 3,3          | 2.845                               | 4,8          | 25.338                         | 4,0          |
| 120.000 - 150.000  | 277                         | 2,9          | 28.531                        | 0,8          | 8.271                  | 3,0          | 82,2                             | 1,4          | 1.941                               | 3,2          | 11.848                         | 1,8          |
| 150.000 - 180.000  | 145                         | 1,9          | 16.561                        | 0,5          | 6.969                  | 2,5          | 84,7                             | 1,4          | 1.671                               | 2,8          | 7.773                          | 1,2          |
| > 180.000  | 295                         | 2,9          | 50.498                        | 1,4          | 42.457                 | 15,3         | 100,0                            | 2,9          | 10.486                              | 17,5         | 30.673                         | 4,8          |
| <b>GUZTIRA / TOTAL</b>                                     | <b>173.687</b>              | <b>100,0</b> | <b>3.518.038</b>              | <b>100,0</b> | <b>277.040</b>         | <b>100,0</b> | <b>714.741</b>                   | <b>100,0</b> | <b>59.777</b>                       | <b>100,0</b> | <b>640.995</b>                 | <b>100,0</b> |
| < 6.000  | 26.823                      | 15,4         | 51.843                        | 1,5          | 12.586                 | 4,5          | 4,5                              | 0,0          | 2.455                               | 4,1          | 958                            | 0,1          |
| 6.000 - 18.000   | 57.097                      | 32,9         | 661.635                       | 18,8         | 43.457                 | 15,7         | 20,2                             | 10,6         | 8.805                               | 14,7         | 43.354                         | 6,8          |
| 18.000 - 30.000  | 49.216                      | 28,3         | 1.117.084                     | 31,8         | 50.350                 | 18,2         | 36,4                             | 39,5         | 10.262                              | 17,2         | 168.306                        | 26,3         |
| 30.000 - 42.000  | 26.303                      | 15,1         | 868.989                       | 24,7         | 42.734                 | 15,4         | 53,8                             | 66,3         | 8.835                               | 14,8         | 174.822                        | 27,3         |
| 42.000 - 54.000  | 7.033                       | 4,0          | 307.389                       | 8,7          | 24.032                 | 8,7          | 62,5                             | 77,2         | 5.068                               | 8,5          | 75.291                         | 11,7         |
| 54.000 - 66.000  | 3.082                       | 1,8          | 166.910                       | 4,7          | 15.656                 | 5,7          | 68,2                             | 83,7         | 3.398                               | 5,7          | 46.440                         | 7,2          |
| 66.000 - 120.000   | 3.416                       | 2,0          | 248.587                       | 7,1          | 30.498                 | 11,0         | 79,2                             | 94,8         | 6.857                               | 11,5         | 81.529                         | 12,7         |
| > 120.000  | 717                         | 0,4          | 95.591                        | 2,7          | 57.698                 | 20,8         | 100,0                            | 100,0        | 14.097                              | 23,6         | 50.294                         | 7,8          |

ERANSKINA / ANEXO III.1.A1

| ERRENITA-MAILAK<br>(Likidazio-Oinarria)<br>NIVELES DE RENTA<br>(Base Liquidable) | AITORPENAK<br>DECLARACIONES |              | LIKIDAZIO-OINARRI<br>OROKORRA<br>BASE LIQUIDADABLE GENERAL |              | AURREZTEKO LIKIDAZIO-<br>OINARRIA<br>BASE LIQUIDADABLE DEL AHORRO |              | OINARRI OROKORRAREN<br>KUOTA OSOA<br>CUOTA INTEGRAL BASE GENERAL |              | AURREZTEKO<br>OINARRIAREN KTA. OSOA<br>C. INTERRA BASE AHORRO |              | KUOTA LIKIDOA<br>CUOTA LIQUIDA |              |
|--|-----------------------------|--------------|--|--------------|---|--------------|--|--------------|---|--------------|--------------------------------|--------------|
|  | Kopurua<br>Número           | %<br>%       | Zenbatekoa<br>Importe                                      | %<br>%       | Zenbatekoa<br>Importe   | %<br>%       | Zenbatekoa<br>Importe  | %<br>%       | Zenbatekoa<br>Importe   | %<br>%       | Zenbatekoa<br>Importe          | %<br>%       |
| 0 - 2.400  | 50.242                      | 8,8          | 19.912   | 0,2          | 14.026  | 1,3          | 6  | 0,0          | 2.805   | 1,2          | 1.020                          | 0,0          |
| 2.400 - 3.600  | 11.672                      | 2,0          | 26.530   | 0,2          | 8.469   | 0,8          | 0  | 0,0          | 1.702   | 0,7          | 531                            | 0,0          |
| 3.600 - 4.800  | 15.971                      | 2,8          | 58.100   | 0,5          | 9.749   | 0,9          | 0  | 0,0          | 1.973   | 0,8          | 676                            | 0,0          |
| 4.800 - 6.000  | 16.637                      | 2,9          | 77.177   | 0,6          | 12.560  | 1,1          | 4,1  | 0,0          | 2.547   | 1,1          | 766                            | 0,0          |
| 6.000 - 8.400  | 32.697                      | 5,7          | 208.197  | 1,7          | 27.036  | 2,5          | 6,5  | 0,2          | 5.497   | 2,3          | 3.246                          | 0,1          |
| 8.400 - 10.800   | 32.866                      | 5,8          | 288.282  | 2,4          | 27.082  | 2,5          | 9,0  | 0,9          | 5.517   | 2,3          | 8,3                            | 0,0          |
| 10.800 - 13.200  | 34.021                      | 6,0          | 381.255  | 3,1          | 27.885  | 2,5          | 11,5   | 1,6          | 5.700   | 2,4          | 19.285                         | 0,8          |
| 13.200 - 15.600  | 37.853                      | 6,6          | 515.407  | 4,3          | 30.175  | 2,7          | 14,3   | 2,6          | 6.180   | 2,6          | 37.466                         | 1,6          |
| 15.600 - 18.000  | 40.251                      | 7,1          | 643.361  | 5,3          | 32.770  | 3,0          | 17,3   | 3,6          | 6.723   | 2,8          | 64.173                         | 2,7          |
| 18.000 - 20.400  | 36.788                      | 6,4          | 671.147  | 5,5          | 34.109  | 3,1          | 20,4   | 4,2          | 7.016   | 2,9          | 82.066                         | 3,4          |
| 20.400 - 22.800  | 32.174                      | 5,6          | 660.423  | 5,4          | 33.930  | 3,1          | 23,5   | 4,5          | 6.997   | 2,9          | 92.583                         | 3,8          |
| 22.800 - 25.200  | 29.133                      | 5,1          | 665.499  | 5,5          | 33.209  | 3,0          | 26,5   | 4,8          | 6.866   | 2,8          | 103.079                        | 4,3          |
| 25.200 - 27.600  | 27.197                      | 4,8          | 686.018  | 5,7          | 31.600  | 2,9          | 28,4   | 5,1          | 6.540   | 2,7          | 114.284                        | 4,7          |
| 27.600 - 30.000  | 27.563                      | 4,8          | 760.814  | 6,3          | 32.934  | 3,0          | 32,4   | 5,9          | 6.834   | 2,8          | 134.273                        | 5,6          |
| 30.000 - 32.400  | 23.756                      | 4,2          | 708.009  | 5,8          | 32.706  | 3,0          | 35,3   | 5,7          | 6.803   | 2,8          | 132.166                        | 5,5          |
| 32.400 - 34.800  | 23.456                      | 4,1          | 753.764  | 6,2          | 32.638  | 3,0          | 38,3   | 6,3          | 6.794   | 2,8          | 150.088                        | 6,2          |
| 34.800 - 37.200  | 17.316                      | 3,0          | 591.135  | 4,9          | 31.348  | 2,9          | 41,2   | 5,1          | 6.551   | 2,7          | 123.063                        | 5,1          |
| 37.200 - 39.600  | 12.934                      | 2,3          | 466.359  | 3,8          | 29.604  | 2,7          | 43,9   | 4,2          | 6.222   | 2,6          | 101.654                        | 4,2          |
| 39.600 - 42.000  | 9.943                       | 1,7          | 378.909  | 3,1          | 26.167  | 2,4          | 46,2   | 3,5          | 6.222   | 2,6          | 85.908                         | 3,6          |
| 42.000 - 44.400  | 7.484                       | 1,3          | 300.795  | 2,5          | 22.186  | 2,0          | 48,3   | 2,8          | 4.703   | 1,9          | 70.203                         | 2,9          |
| 44.400 - 46.800  | 6.099                       | 1,1          | 256.627  | 2,1          | 21.242  | 1,9          | 50,2   | 2,5          | 4.539   | 1,9          | 61.867                         | 2,6          |
| 46.800 - 49.200  | 4.961                       | 0,9          | 219.192  | 1,8          | 18.733  | 1,7          | 51,9   | 2,1          | 4.014   | 1,7          | 54.272                         | 2,3          |
| 49.200 - 51.600  | 4.258                       | 0,7          | 196.963  | 1,6          | 17.511  | 1,6          | 53,5   | 2,0          | 3.771   | 1,6          | 50.384                         | 2,1          |
| 51.600 - 54.000  | 3.743                       | 0,7          | 180.116  | 1,5          | 17.441  | 1,6          | 55,1   | 1,8          | 3.775   | 1,6          | 47.499                         | 2,0          |
| 54.000 - 56.400  | 3.145                       | 0,6          | 158.505  | 1,3          | 15.025  | 1,4          | 56,4   | 1,7          | 3.271   | 1,4          | 42.687                         | 1,8          |
| 56.400 - 58.800  | 2.851                       | 0,5          | 150.219  | 1,2          | 14.067  | 1,3          | 57,7   | 1,6          | 3.070   | 1,3          | 41.330                         | 1,7          |
| 58.800 - 61.200  | 2.282                       | 0,4          | 124.492  | 1,0          | 12.459  | 1,1          | 58,9   | 1,3          | 2.735   | 1,1          | 35.119                         | 1,5          |
| 61.200 - 63.600  | 2.267                       | 0,4          | 127.988  | 1,1          | 13.460  | 1,2          | 60,1   | 1,4          | 2.972   | 1,2          | 36.901                         | 1,5          |
| 63.600 - 66.000  | 1.990                       | 0,3          | 117.017  | 1,0          | 11.911  | 1,1          | 61,2   | 1,3          | 2.644   | 1,1          | 34.114                         | 1,4          |
| 66.000 - 72.000  | 3.902                       | 0,7          | 241.811  | 2,0          | 26.570  | 2,4          | 63,6   | 2,8          | 5.922   | 2,5          | 73.011                         | 3,0          |
| 72.000 - 78.000  | 3.059                       | 0,5          | 205.333  | 1,7          | 23.574  | 2,1          | 65,7   | 2,4          | 5.284   | 2,2          | 64.872                         | 2,7          |
| 78.000 - 84.000  | 2.278                       | 0,4          | 162.537  | 1,3          | 21.719  | 2,0          | 67,7   | 2,0          | 4.917   | 2,0          | 53.607                         | 2,2          |
| 84.000 - 90.000  | 1.647                       | 0,3          | 125.603  | 1,0          | 17.400  | 1,6          | 69,3   | 1,6          | 3.961   | 1,6          | 42.727                         | 1,8          |
| 90.000 - 120.000   | 4.145                       | 0,7          | 357.660  | 3,0          | 66.216  | 6,0          | 75,3   | 4,7          | 15.333  | 6,3          | 131.936                        | 5,5          |
| 120.000 - 150.000  | 1.638                       | 0,3          | 177.163  | 1,5          | 41.260  | 3,8          | 79,1   | 2,5          | 9.714   | 4,0          | 72.160                         | 3,0          |
| 150.000 - 180.000  | 796                         | 0,1          | 101.499  | 0,8          | 28.582  | 2,6          | 81,7   | 1,5          | 6.810   | 2,8          | 44.353                         | 1,8          |
| > 180.000  | 1.509                       | 0,3          | 354.984  | 2,9          | 201.277   | 18,3         | 100,0  | 5,9          | 49.470  | 20,5         | 198.533                        | 8,2          |
| <b>GUZTIRA / TOTAL</b>   | <b>570.524</b>              | <b>100,0</b> | <b>12.118.802</b>  | <b>100,0</b> | <b>1.098.629</b>  | <b>100,0</b> | <b>2.594.617</b>   | <b>100,0</b> | <b>241.693</b>  | <b>100,0</b> | <b>2.410.459</b>               | <b>100,0</b> |
| < 6.000  | 94.522                      | 16,6         | 181.719  | 1,5          | 44.804  | 4,1          | 4,1  | 6            | 9.027   | 3,7          | 2.993                          | 0,1          |
| 6.000 - 18.000   | 177.688                     | 31,1         | 2.036.501  | 16,8         | 144.948   | 13,2         | 17,3   | 8,9          | 29.617  | 12,3         | 132.708                        | 5,5          |
| 18.000 - 30.000  | 152.855                     | 26,8         | 3.443.900  | 28,4         | 165.782   | 15,1         | 32,4   | 33,4         | 34.253  | 14,2         | 526.265                        | 21,8         |
| 30.000 - 42.000  | 87.405                      | 15,3         | 2.898.177  | 23,9         | 152.463   | 13,9         | 46,2   | 58,1         | 31.890  | 13,2         | 592.899                        | 24,6         |
| 42.000 - 54.000  | 26.545                      | 4,7          | 1.153.694  | 9,5          | 97.113  | 8,8          | 55,1   | 69,4         | 20.803  | 8,6          | 284.224                        | 11,8         |
| 54.000 - 66.000  | 12.535                      | 2,2          | 678.221  | 5,6          | 66.923  | 6,1          | 61,2   | 76,7         | 14.693  | 6,1          | 190.150                        | 7,9          |
| 66.000 - 120.000   | 15.031                      | 2,6          | 1.092.944  | 9,0          | 155.479   | 14,2         | 75,3   | 90,1         | 35.417  | 14,7         | 366.153                        | 15,2         |
| > 120.000  | 3.943                       | 0,7          | 633.646  | 5,2          | 271.119   | 24,7         | 100,0  | 9,9          | 65.994  | 27,3         | 315.066                        | 13,1         |

PEZ / IRPE GIPUZKOA 2014

LIKIDAZIO-OINARRI ETA ZAMATUTAKO KUOTEN BANAKETA ERRENTA-MAILEN ARABERA / DISTRIBUCIÓN DE BASES LIQUIDADABLES Y CUOTAS GRAVADAS SEGÚN NIVELES DE RENTA

000 €

| ERRENTA-MAILAK<br>(Likidazio-Oinarri)<br>NIVELES DE RENTA<br>(Base Liquidable) | AITORPENAK<br>DECLARACIONES |              | LIKIDAZIO-OINARRI<br>OROKORRA<br>BASE LIQUIDADABLE GENERAL |              | AURREZTEKO LIKIDAZIO-<br>OINARRIA<br>BASE LIQUIDADABLE DEL AHORRO |                | OINARRI OROKORAREN<br>KUOTA OSOA<br>CUOTA INTEGRAL BASE GENERAL |                       | AURREZTEKO<br>OINARRIAREN KTA. OSOA<br>C. INTEGRAL BASE AHORRO |              | KUOTA LIKIDOA<br>CUOTA LIQUIDA |              |
|--|-----------------------------|--------------|--|--------------|---|----------------|---|-----------------------|--|--------------|--------------------------------|--------------|
|  | Kopurua<br>Número           | %<br>%       | % Mesak<br>%   | % Akum.<br>% | Zenbatekoa<br>Importe   | % Mesak<br>%   | % Akum.<br>%  | Zenbatekoa<br>Importe | % Mesak<br>%   | % Akum.<br>% | Zenbatekoa<br>Importe          | % Mesak<br>% |
| 0 - 2.400  | 25.861                      | 6,9          | 0,1  | 0,1          | 10.214  | 7,349          | 0,9   | 0                     | 1.470  | 0,8          | 362                            | 0,0          |
| 2.400 - 3.600  | 6.832                       | 1,8          | 0,3  | 0,3          | 15.217  | 5,219          | 0,7   | 0                     | 1.049  | 0,6          | 299                            | 0,0          |
| 3.600 - 4.800  | 9.818                       | 2,6          | 0,5  | 0,8          | 35.282  | 6,248          | 0,8   | 0                     | 1.265  | 0,7          | 378                            | 0,0          |
| 4.800 - 6.000  | 10.162                      | 2,7          | 1,1  | 1,4          | 47.029  | 7,732          | 1,0   | 0                     | 1.568  | 0,9          | 438                            | 0,0          |
| 6.000 - 8.400  | 19.974                      | 5,3          | 1,6  | 3,0          | 126.425   | 17,151         | 2,2   | 3.840                 | 3.489  | 2,0          | 2.010                          | 0,1          |
| 8.400 - 10.800   | 19.804                      | 5,3          | 2,2  | 5,2          | 171.024   | 18,611         | 2,4   | 7,9                   | 3.798  | 2,2          | 4.970                          | 0,3          |
| 10.800 - 13.200  | 22.080                      | 5,9          | 3,0  | 8,3          | 248.227   | 17,957         | 2,3   | 10,2                  | 3.673  | 2,1          | 11.348                         | 0,8          |
| 13.200 - 15.600  | 26.149                      | 7,0          | 3,7  | 12,9         | 356.274   | 20,745         | 2,6   | 12,8                  | 4.251  | 2,4          | 24.187                         | 1,6          |
| 15.600 - 18.000  | 30.088                      | 8,0          | 4,5  | 19,0         | 483.165   | 22,590         | 2,9   | 15,6                  | 4.635  | 2,7          | 46.500                         | 3,1          |
| 18.000 - 20.400  | 28.030                      | 7,5          | 5,3  | 25,6         | 512.770   | 24,441         | 3,1   | 18,7                  | 5.019  | 2,9          | 60.753                         | 4,1          |
| 20.400 - 22.800  | 24.132                      | 6,4          | 5,9  | 31,9         | 496.133   | 24,491         | 3,1   | 21,8                  | 5.044  | 2,9          | 88.289                         | 4,6          |
| 22.800 - 25.200  | 21.279                      | 5,7          | 6,5  | 38,1         | 486.162   | 24,066         | 3,0   | 24,9                  | 4.964  | 2,8          | 74.224                         | 5,0          |
| 25.200 - 27.600  | 19.761                      | 5,3          | 7,0  | 44,5         | 497.176   | 24,231         | 3,1   | 27,9                  | 5.010  | 2,9          | 81.911                         | 5,5          |
| 27.600 - 30.000  | 18.612                      | 5,0          | 7,5  | 51,0         | 512.568   | 23,131         | 2,9   | 30,9                  | 4.791  | 2,7          | 89.643                         | 6,0          |
| 30.000 - 32.400  | 15.831                      | 4,2          | 7,9  | 57,0         | 471.190   | 22,234         | 2,8   | 33,7                  | 4.604  | 2,6          | 87.080                         | 5,9          |
| 32.400 - 34.800  | 15.210                      | 4,1          | 8,3  | 63,2         | 487.568   | 22,089         | 2,8   | 36,5                  | 4.586  | 2,6          | 96.150                         | 6,5          |
| 34.800 - 37.200  | 11.217                      | 3,0          | 8,8  | 68,1         | 380.964   | 22,219         | 2,8   | 39,3                  | 4.621  | 2,6          | 78.610                         | 5,3          |
| 37.200 - 39.600  | 8.405                       | 2,2          | 8,9  | 71,9         | 300.949   | 21,353         | 2,7   | 42,0                  | 4.471  | 2,6          | 65.342                         | 4,4          |
| 39.600 - 42.000  | 6.589                       | 1,8          | 9,0  | 75,1         | 249.261   | 19,245         | 2,4   | 44,4                  | 4.049  | 2,3          | 56.292                         | 3,8          |
| 42.000 - 44.400  | 5.361                       | 1,4          | 9,2  | 77,8         | 213.297   | 18,055         | 2,3   | 46,7                  | 3.821  | 2,2          | 49.650                         | 3,3          |
| 44.400 - 46.800  | 4.048                       | 1,1          | 9,3  | 80,0         | 168.082   | 16,316         | 2,1   | 48,8                  | 3.474  | 2,0          | 40.573                         | 2,7          |
| 46.800 - 49.200  | 3.183                       | 0,9          | 9,4  | 81,7         | 137.763   | 14,861         | 1,9   | 50,6                  | 3.185  | 1,8          | 34.364                         | 2,3          |
| 49.200 - 51.600  | 2.726                       | 0,7          | 9,4  | 83,3         | 123.427   | 13,885         | 1,8   | 52,4                  | 2.988  | 1,7          | 31.759                         | 2,1          |
| 51.600 - 54.000  | 2.154                       | 0,6          | 9,5  | 84,6         | 101.453   | 12,224         | 1,5   | 54,0                  | 2.651  | 1,5          | 26.833                         | 1,8          |
| 54.000 - 56.400  | 1.895                       | 0,5          | 9,5  | 85,8         | 93.280  | 11,320         | 1,4   | 55,4                  | 2.458  | 1,4          | 25.402                         | 1,7          |
| 56.400 - 58.800  | 1.531                       | 0,4          | 9,6  | 86,8         | 78.119  | 10,006         | 1,3   | 56,7                  | 2.183  | 1,3          | 21.769                         | 1,5          |
| 58.800 - 61.200  | 1.342                       | 0,4          | 9,6  | 87,7         | 71.511  | 8,951          | 1,1   | 57,8                  | 1.981  | 1,1          | 20.332                         | 1,4          |
| 61.200 - 63.600  | 1.284                       | 0,3          | 9,7  | 88,6         | 70.208  | 8,670          | 1,1   | 58,9                  | 1.914  | 1,1          | 20.426                         | 1,4          |
| 63.600 - 66.000  | 1.107                       | 0,3          | 9,7  | 89,4         | 63.809  | 7,908          | 1,0   | 59,9                  | 1.749  | 1,0          | 18.826                         | 1,3          |
| 66.000 - 72.000  | 2.233                       | 0,6          | 9,7  | 91,1         | 136.549   | 17,243         | 2,2   | 62,1                  | 3.838  | 2,2          | 41.489                         | 2,8          |
| 72.000 - 78.000  | 1.527                       | 0,4          | 9,8  | 92,4         | 99.848  | 14,436         | 1,8   | 63,9                  | 3.230  | 1,8          | 31.771                         | 2,1          |
| 78.000 - 84.000  | 1.084                       | 0,3          | 9,8  | 93,4         | 74.521  | 13,236         | 1,7   | 65,6                  | 3.009  | 1,7          | 25.017                         | 1,7          |
| 84.000 - 90.000  | 851                         | 0,2          | 9,8  | 94,2         | 63.532  | 10,475         | 1,3   | 66,9                  | 2.372  | 1,4          | 21.778                         | 1,5          |
| 90.000 - 120.000   | 2.172                       | 0,6          | 9,9  | 96,4         | 177.441   | 44,577         | 5,6   | 72,5                  | 10.336   | 5,9          | 67.432                         | 4,5          |
| 120.000 - 150.000  | 849                         | 0,2          | 9,9  | 97,5         | 84.250  | 28,553         | 3,6   | 76,1                  | 6.750  | 3,9          | 35.807                         | 2,4          |
| 150.000 - 180.000  | 420                         | 0,1          | 9,9  | 98,1         | 45.708  | 22,958         | 2,9   | 79,0                  | 5.517  | 3,2          | 21.954                         | 1,5          |
| > 180.000  | 835                         | 0,2          | 10,0   | 100,0        | 149.108   | 165,631        | 21,0  | 100,0                 | 40.888   | 23,4         | 101.009                        | 6,8          |
| <b>GUZTIRA / TOTAL</b>   | <b>374.416</b>              | <b>100,0</b> | <b>100,0</b>   | <b>100,0</b> | <b>7.839.504</b>  | <b>790.408</b> | <b>100,0</b>  | <b>1.606.213</b>      | <b>174.657</b>   | <b>100,0</b> | <b>1.484.953</b>               | <b>100,0</b> |
| < 6.000  | 52.673                      | 14,1         | 1,4  | 1,4          | 107.742   | 7,839          | 3,4   | 0,0                   | 5.351  | 3,1          | 1.476                          | 0,1          |
| 6.000 - 18.000   | 118.095                     | 31,5         | 4,5  | 19,0         | 1.385.116   | 17,7           | 15,6  | 9,6                   | 19.845   | 11,4         | 89.014                         | 6,0          |
| 18.000 - 30.000  | 111.814                     | 29,9         | 7,5  | 51,0         | 2.504.809   | 32,0           | 30,9  | 28,6                  | 24.828   | 14,2         | 374.799                        | 25,2         |
| 30.000 - 42.000  | 57.252                      | 15,3         | 9,0  | 75,1         | 1.889.932   | 24,1           | 44,4  | 64,2                  | 22.331   | 12,8         | 383.473                        | 25,8         |
| 42.000 - 54.000  | 17.472                      | 4,7          | 9,5  | 84,6         | 744.021   | 9,5            | 54,0  | 11,6                  | 16.118   | 9,2          | 183.179                        | 12,3         |
| 54.000 - 66.000  | 7.139                       | 1,9          | 9,7  | 89,4         | 376.927   | 4,8            | 59,9  | 10,4                  | 10.264   | 5,9          | 106.755                        | 7,2          |
| 66.000 - 120.000   | 7.867                       | 2,1          | 9,9  | 96,4         | 551.890   | 7,0            | 72,5  | 10,8                  | 22.784   | 13,0         | 187.487                        | 12,6         |
| > 120.000  | 2.104                       | 0,6          | 10,0   | 100,0        | 279.066   | 3,6            | 100,0   | 6,8                   | 53.135   | 30,4         | 158.770                        | 10,7         |

ERANSKINA / ANEXO II.1.G1



**PFEZ-AREN BILAKAERA. ARABA / EVOLUCIÓN IRPF. ARABA/ÁLAVA**  
**AITORPEN-KOPURUA ERRENTA-MAILEN ARABERA / NÚMERO DE DECLARACIONES SEGÚN NIVELES DE RENTA**

| ERRENTA-MAILAK<br>(Likidazio-Dinarria)<br>NIVELES DE RENTA<br>(Base Liquidable) (I) | URTEAK / AÑOS  |             |                |             |                |             |                |            |                |            |                |
|---|----------------|-------------|----------------|-------------|----------------|-------------|----------------|------------|----------------|------------|----------------|
|   | 2014           | % 14/13     | 2013           | % 13/12     | 2012           | % 12/11     | 2011           | % 11/10    | 2010           | % 10/09    | 2009           |
| 0 - 2.400   | 14.214         | 2,6         | 13.849         | 5,3         | 13.148         | 7,4         | 12.244         | 5,2        | 11.641         | 14,5       | 10.168         |
| 2.400 - 3.600   | 3.304          | -3,8        | 3.435          | 6,8         | 3.216          | -5,4        | 3.398          | -4,4       | 3.556          | -3,6       | 3.688          |
| 3.600 - 4.800   | 4.546          | -4,3        | 4.752          | 6,0         | 4.481          | 2,8         | 4.358          | -2,0       | 4.448          | 9,7        | 4.056          |
| 4.800 - 6.000   | 4.759          | -4,5        | 4.983          | 4,9         | 4.752          | 5,5         | 4.505          | -0,6       | 4.532          | 1,6        | 4.460          |
| 6.000 - 8.400   | 9.656          | -4,3        | 10.086         | 1,8         | 9.904          | -1,1        | 10.012         | -2,2       | 10.237         | -1,2       | 10.365         |
| 8.400 - 10.800  | 10.671         | -3,7        | 11.079         | -4,0        | 11.538         | -1,0        | 11.657         | -2,2       | 11.920         | 1,7        | 11.719         |
| 10.800 - 13.200   | 11.548         | -3,1        | 11.916         | -5,7        | 12.633         | -3,0        | 13.021         | -1,7       | 13.242         | 0,2        | 13.214         |
| 13.200 - 15.600   | 12.513         | -4,1        | 13.052         | -7,9        | 14.175         | -1,1        | 14.333         | -2,4       | 14.684         | 0,2        | 14.650         |
| 15.600 - 18.000   | 12.709         | -2,0        | 12.971         | -6,3        | 13.842         | 0,0         | 13.837         | -2,0       | 14.114         | -4,7       | 14.803         |
| 18.000 - 20.400   | 11.507         | 1,7         | 11.311         | -8,0        | 12.298         | -1,7        | 12.516         | 0,2        | 12.486         | -4,7       | 13.102         |
| 20.400 - 22.800   | 10.185         | 1,0         | 10.087         | -8,4        | 11.016         | 0,6         | 10.949         | -2,2       | 11.197         | -4,7       | 11.751         |
| 22.800 - 25.200   | 9.306          | 0,8         | 9.232          | -5,4        | 9.759          | -1,2        | 9.877          | -3,6       | 10.245         | -3,1       | 10.572         |
| 25.200 - 27.600   | 8.905          | -0,5        | 8.950          | -7,0        | 9.621          | 1,3         | 9.500          | 4,8        | 9.065          | 4,2        | 8.700          |
| 27.600 - 30.000   | 9.313          | 2,4         | 9.099          | 1,1         | 9.001          | 0,3         | 8.971          | 9,5        | 8.192          | 3,2        | 7.940          |
| 30.000 - 32.400   | 7.954          | 2,4         | 7.766          | -0,3        | 7.787          | 5,2         | 7.402          | 2,8        | 7.198          | 5,7        | 6.812          |
| 32.400 - 34.800   | 7.107          | 3,6         | 6.858          | 7,9         | 6.354          | -2,8        | 6.537          | 12,9       | 5.790          | 2,6        | 5.643          |
| 34.800 - 37.200   | 4.989          | 3,0         | 4.845          | 8,4         | 4.471          | -6,7        | 4.793          | 7,7        | 4.452          | 1,9        | 4.367          |
| 37.200 - 39.600   | 3.541          | 2,5         | 3.455          | 13,7        | 3.040          | -12,9       | 3.492          | 5,3        | 3.315          | 0,6        | 3.296          |
| 39.600 - 42.000   | 2.712          | 3,4         | 2.624          | 14,2        | 2.298          | -11,7       | 2.602          | 4,0        | 2.503          | -4,8       | 2.628          |
| 42.000 - 44.400   | 1.985          | -2,5        | 2.036          | 9,5         | 1.859          | -9,1        | 2.046          | 5,4        | 1.942          | -1,5       | 1.971          |
| 44.400 - 46.800   | 1.627          | -6,0        | 1.730          | 14,9        | 1.506          | -8,8        | 1.651          | 4,6        | 1.579          | -3,8       | 1.642          |
| 46.800 - 49.200   | 1.330          | 1,1         | 1.315          | 5,1         | 1.251          | -5,7        | 1.326          | 7,5        | 1.234          | -4,5       | 1.292          |
| 49.200 - 51.600   | 1.133          | 1,3         | 1.119          | 7,1         | 1.045          | -4,8        | 1.098          | 6,1        | 1.035          | -2,0       | 1.056          |
| 51.600 - 54.000   | 958            | 6,4         | 900            | -2,9        | 927            | 1,8         | 911            | -1,9       | 929            | 11,4       | 834            |
| 54.000 - 66.000   | 3.082          | 1,7         | 3.031          | 2,9         | 2.947          | -9,0        | 3.239          | 4,7        | 3.093          | -2,3       | 3.166          |
| 66.000 - 78.000   | 1.754          | 0,6         | 1.744          | 4,2         | 1.673          | -6,4        | 1.788          | 3,7        | 1.725          | 1,2        | 1.705          |
| 78.000 - 90.000   | 861            | 5,0         | 820            | 1,0         | 812            | -7,2        | 875            | 1,6        | 861            | -5,8       | 914            |
| > 90.000  | 1.518          | -1,7        | 1.544          | 4,3         | 1.481          | -10,7       | 1.659          | 8,1        | 1.535          | -12,1      | 1.746          |
| <b>GUZTIRA / TOTAL</b>  | <b>173.687</b> | <b>-0,5</b> | <b>174.589</b> | <b>-1,3</b> | <b>176.835</b> | <b>-1,0</b> | <b>178.597</b> | <b>1,0</b> | <b>176.750</b> | <b>0,3</b> | <b>176.260</b> |

ERANSKINA / ANEXO II.1.A2

**PFEZ-AREN BILAKAERA. BIZKAIA / EVOLUCIÓN IRPF**  
**AITORPEN-KOPURUA ERRENTA-MAILEN ARABERA / NÚMERO DE DECLARACIONES SEGÚN NIVELES DE RENTA**

| ERRENTA-MAILAK<br>(Likidazio-Dinarria)<br>NIVELES DE RENTA<br>(Base Liquidable) (I) | URTEAK / AÑOS  |             |                |             |                |             |                |            |                |            |                |
|---|----------------|-------------|----------------|-------------|----------------|-------------|----------------|------------|----------------|------------|----------------|
|   | 2014           | % 14/13     | 2013           | % 13/12     | 2012           | % 12/11     | 2011           | % 11/10    | 2010           | % 10/09    | 2009           |
| 0 - 2.400   | 50.242         | -6,8        | 53.883         | 4,2         | 51.728         | 5,2         | 49.170         | 4,5        | 47.053         | 13,7       | 41.369         |
| 2.400 - 3.600   | 11.672         | -4,2        | 12.181         | 1,3         | 12.027         | -4,5        | 12.599         | -6,9       | 13.531         | -2,8       | 13.922         |
| 3.600 - 4.800   | 15.971         | -5,1        | 16.825         | -0,2        | 16.854         | -2,3        | 17.247         | -0,6       | 17.348         | 11,4       | 15.568         |
| 4.800 - 6.000   | 16.637         | -4,3        | 17.380         | -1,9        | 17.720         | 8,1         | 16.386         | -2,1       | 16.730         | 4,2        | 16.063         |
| 6.000 - 8.400   | 32.697         | -4,2        | 34.146         | -1,2        | 34.547         | -4,0        | 35.999         | -2,1       | 36.785         | 0,6        | 36.552         |
| 8.400 - 10.800  | 32.866         | -5,8        | 34.891         | -1,5        | 35.409         | -11,8       | 40.168         | -1,2       | 40.659         | 0,4        | 40.500         |
| 10.800 - 13.200   | 34.021         | -5,9        | 36.166         | -4,5        | 37.873         | -14,1       | 44.103         | -4,9       | 46.372         | -2,1       | 47.347         |
| 13.200 - 15.600   | 37.853         | -4,2        | 39.520         | -7,8        | 42.859         | -11,2       | 48.247         | -0,5       | 48.481         | -1,8       | 49.357         |
| 15.600 - 18.000   | 40.251         | -2,4        | 41.225         | -6,2        | 43.947         | -2,1        | 44.882         | -0,6       | 45.161         | -2,2       | 46.181         |
| 18.000 - 20.400   | 36.788         | 0,5         | 36.613         | -7,3        | 39.489         | -0,9        | 39.862         | -0,9       | 40.241         | -3,8       | 41.841         |
| 20.400 - 22.800   | 32.174         | -0,3        | 32.284         | -6,4        | 34.500         | -1,0        | 34.864         | -0,3       | 34.960         | -3,0       | 36.031         |
| 22.800 - 25.200   | 29.133         | -0,6        | 29.317         | -6,9        | 31.501         | 0,1         | 31.458         | 1,9        | 30.884         | -1,8       | 31.446         |
| 25.200 - 27.600   | 27.197         | -1,5        | 27.610         | -5,1        | 29.104         | 1,6         | 28.647         | 0,5        | 28.492         | 2,3        | 27.857         |
| 27.600 - 30.000   | 27.563         | 2,4         | 26.930         | -3,2        | 27.830         | 2,7         | 27.088         | 6,0        | 25.546         | 3,3        | 24.734         |
| 30.000 - 32.400   | 23.756         | 2,2         | 23.248         | -5,0        | 24.472         | 2,6         | 23.850         | 3,6        | 23.017         | 4,7        | 21.974         |
| 32.400 - 34.800   | 23.456         | 7,6         | 21.804         | 4,8         | 20.810         | -0,9        | 21.007         | 10,6       | 18.990         | 1,7        | 18.668         |
| 34.800 - 37.200   | 17.316         | 6,0         | 16.335         | 7,1         | 15.257         | -4,2        | 15.933         | 4,9        | 15.194         | -0,3       | 15.236         |
| 37.200 - 39.600   | 12.934         | 5,3         | 12.284         | 8,1         | 11.362         | -7,2        | 12.243         | 5,7        | 11.580         | -2,2       | 11.836         |
| 39.600 - 42.000   | 9.943          | 4,3         | 9.535          | 11,2        | 8.576          | -8,0        | 9.324          | 2,6        | 9.089          | -2,7       | 9.338          |
| 42.000 - 44.400   | 7.484          | 1,9         | 7.345          | 7,5         | 6.832          | -8,9        | 7.498          | 5,4        | 7.112          | -4,8       | 7.471          |
| 44.400 - 46.800   | 6.099          | 3,4         | 5.901          | 4,7         | 5.634          | -5,5        | 5.963          | 4,4        | 5.711          | -4,9       | 6.004          |
| 46.800 - 49.200   | 4.961          | 4,1         | 4.765          | 2,5         | 4.647          | -6,3        | 4.961          | 3,4        | 4.799          | -1,5       | 4.871          |
| 49.200 - 51.600   | 4.258          | 5,3         | 4.045          | 0,7         | 4.018          | -3,7        | 4.171          | 4,0        | 4.012          | -4,6       | 4.205          |
| 51.600 - 54.000   | 3.743          | 7,2         | 3.490          | -0,8        | 3.519          | -4,2        | 3.673          | 2,8        | 3.572          | 0,2        | 3.565          |
| 54.000 - 66.000   | 12.535         | 0,7         | 12.447         | 3,7         | 12.006         | -4,7        | 12.603         | 6,0        | 11.892         | -1,2       | 12.034         |
| 66.000 - 78.000   | 6.961          | 4,5         | 6.662          | 3,7         | 6.426          | -6,3        | 6.859          | 1,6        | 6.750          | -3,2       | 6.976          |
| 78.000 - 90.000   | 3.925          | 6,1         | 3.700          | 2,5         | 3.609          | -7,1        | 3.885          | 5,7        | 3.676          | -5,8       | 3.904          |
| > 90.000  | 8.088          | 0,9         | 8.012          | 1,2         | 7.917          | -4,0        | 8.250          | 7,4        | 7.682          | -10,9      | 8.623          |
| <b>GUZTIRA / TOTAL</b>  | <b>570.524</b> | <b>-1,4</b> | <b>578.544</b> | <b>-2,0</b> | <b>590.473</b> | <b>-3,4</b> | <b>610.940</b> | <b>0,9</b> | <b>605.319</b> | <b>0,3</b> | <b>603.473</b> |

ERANSKINA / ANEXO II.1.B2



**PFEZ-AREN BILAKAERA / GIPUZKOA / EVOLUCIÓN IRPF**  
**AITORPEN-KOPURUA ERRENTA-MAILEN ARABERA / NÚMERO DE DECLARACIONES SEGÚN NIVELES DE RENTA**

| ERRENTA-MAILAK<br>(Likidazio-Dinarria)<br>NIVELES DE RENTA<br>(Base Liquidable) (I) | URTEAK / AÑOS  |             |                |             |                |             |                |            |                |             |                |
|---|----------------|-------------|----------------|-------------|----------------|-------------|----------------|------------|----------------|-------------|----------------|
|   | 2014           | % 14/13     | 2013           | % 13/12     | 2012           | % 12/11     | 2011           | % 11/10    | 2010           | % 10/09     | 2009           |
| 0 - 2.400   | 25.861         | -5,0        | 27.222         | 3,8         | 26.231         | 2,7         | 25.532         | 1,9        | 25.045         | 17,7        | 21.270         |
| 2.400 - 3.600   | 6.832          | -7,9        | 7.421          | -1,1        | 7.502          | -0,2        | 7.516          | -8,1       | 8.177          | 0,3         | 8.152          |
| 3.600 - 4.800   | 9.818          | -4,4        | 10.270         | 0,6         | 10.209         | 3,6         | 9.854          | -1,3       | 9.980          | 9,8         | 9.086          |
| 4.800 - 6.000   | 10.162         | -4,7        | 10.662         | -0,7        | 10.742         | 8,0         | 9.947          | -0,4       | 9.986          | 2,3         | 9.758          |
| 6.000 - 8.400   | 19.974         | -5,6        | 21.161         | -0,7        | 21.314         | -6,0        | 22.678         | -2,2       | 23.185         | 1,3         | 22.896         |
| 8.400 - 10.800  | 19.804         | -4,8        | 20.810         | -3,3        | 21.523         | -12,8       | 24.670         | -1,5       | 25.033         | 0,8         | 24.843         |
| 10.800 - 13.200   | 22.080         | -4,6        | 23.147         | -3,3        | 23.935         | -10,3       | 26.694         | -2,9       | 27.488         | -0,9        | 27.739         |
| 13.200 - 15.600   | 26.149         | -3,0        | 26.969         | -6,3        | 28.784         | -8,2        | 31.370         | -4,2       | 32.739         | -0,6        | 32.930         |
| 15.600 - 18.000   | 30.088         | -1,9        | 30.663         | -6,8        | 32.887         | 2,6         | 32.052         | -0,9       | 32.342         | -3,2        | 33.411         |
| 18.000 - 20.400   | 28.030         | -1,1        | 28.353         | -6,5        | 30.333         | 3,1         | 29.431         | -1,4       | 29.849         | -2,4        | 30.591         |
| 20.400 - 22.800   | 24.132         | 0,2         | 24.076         | -6,5        | 25.750         | 1,9         | 25.268         | -1,8       | 25.723         | -3,3        | 26.613         |
| 22.800 - 25.200   | 21.279         | 0,1         | 21.250         | -6,3        | 22.672         | -0,8        | 22.865         | 2,1        | 22.401         | -3,6        | 23.226         |
| 25.200 - 27.600   | 19.761         | -0,1        | 19.789         | -2,9        | 20.388         | 0,3         | 20.323         | 1,5        | 20.016         | 0,5         | 19.912         |
| 27.600 - 30.000   | 18.612         | 1,4         | 18.359         | -2,6        | 18.849         | 1,9         | 18.496         | 4,2        | 17.748         | -0,3        | 17.804         |
| 30.000 - 32.400   | 15.831         | 1,4         | 15.614         | -3,7        | 16.220         | 1,1         | 16.047         | 3,3        | 15.537         | 2,3         | 15.185         |
| 32.400 - 34.800   | 15.210         | 5,0         | 14.482         | 7,2         | 13.514         | 1,2         | 13.352         | 10,0       | 12.138         | -2,3        | 12.428         |
| 34.800 - 37.200   | 11.217         | 3,5         | 10.839         | 9,6         | 9.890          | -5,5        | 10.470         | 9,2        | 9.585          | -1,0        | 9.679          |
| 37.200 - 39.600   | 8.405          | 0,7         | 8.343          | 10,1        | 7.577          | -5,3        | 7.999          | 8,4        | 7.377          | -2,4        | 7.558          |
| 39.600 - 42.000   | 6.589          | 1,3         | 6.504          | 13,8        | 5.713          | -9,2        | 6.290          | 7,0        | 5.876          | -1,9        | 5.988          |
| 42.000 - 44.400   | 5.361          | 6,7         | 5.026          | 12,5        | 4.468          | -5,6        | 4.732          | 7,8        | 4.391          | -5,6        | 4.652          |
| 44.400 - 46.800   | 4.048          | 3,8         | 3.899          | 10,2        | 3.537          | -4,5        | 3.705          | 8,4        | 3.417          | -4,6        | 3.580          |
| 46.800 - 49.200   | 3.183          | 3,4         | 3.077          | 5,1         | 2.928          | -3,6        | 3.037          | 12,8       | 2.693          | -3,3        | 2.786          |
| 49.200 - 51.600   | 2.726          | 3,3         | 2.639          | 5,9         | 2.492          | 1,1         | 2.464          | 8,0        | 2.281          | 0,0         | 2.282          |
| 51.600 - 54.000   | 2.154          | 2,9         | 2.094          | 1,6         | 2.062          | -2,1        | 2.107          | 9,8        | 1.919          | -0,2        | 1.922          |
| 54.000 - 66.000   | 7.139          | 2,8         | 6.947          | 2,2         | 6.796          | -4,8        | 7.140          | 5,1        | 6.793          | -4,5        | 7.113          |
| 66.000 - 78.000   | 3.760          | 2,4         | 3.672          | 4,8         | 3.505          | -6,2        | 3.735          | 4,7        | 3.568          | -2,7        | 3.666          |
| 78.000 - 90.000   | 1.935          | -1,4        | 1.963          | 3,7         | 1.893          | -6,4        | 2.023          | 6,4        | 1.901          | -4,9        | 1.998          |
| > 90.000  | 4.276          | 6,8         | 4.003          | -1,3        | 4.056          | -12,9       | 4.658          | 11,6       | 4.173          | -9,9        | 4.631          |
| <b>GUZTIRA / TOTAL</b>  | <b>374.416</b> | <b>-1,3</b> | <b>379.254</b> | <b>-1,7</b> | <b>385.770</b> | <b>-2,2</b> | <b>394.455</b> | <b>0,8</b> | <b>391.361</b> | <b>-0,1</b> | <b>391.699</b> |

ERANSKINA / ANEXO II.1.G2

**PFEZ-AREN BILAKAERA. EUSKAL AE / EVOLUCIÓN IRPF. C.A. DE EUSKADI**  
**AITORPEN-KOPURUA ERRENTA-MAILEN ARABERA / NÚMERO DE DECLARACIONES SEGÚN NIVELES DE RENTA**

| ERRENTA-MAILAK<br>(Likidazio-Dinarria)<br>NIVELES DE RENTA<br>(Base Liquidable) (I) | URTEAK / AÑOS    |             |                  |             |                  |             |                  |            |                  |            |                  |
|---|------------------|-------------|------------------|-------------|------------------|-------------|------------------|------------|------------------|------------|------------------|
|   | 2014             | % 14/13     | 2013             | % 13/12     | 2012             | % 12/11     | 2011             | % 11/10    | 2010             | % 10/09    | 2009             |
| 0 - 2.400   | 90.317           | -4,9        | 94.954           | 4,2         | 91.107           | 4,8         | 86.946           | 3,8        | 83.739           | 15,0       | 72.807           |
| 2.400 - 3.600   | 21.808           | -5,3        | 23.037           | 1,3         | 22.745           | -3,3        | 23.513           | -6,9       | 25.264           | -1,9       | 25.762           |
| 3.600 - 4.800   | 30.335           | -4,7        | 31.847           | 1,0         | 31.544           | 0,3         | 31.459           | -1,0       | 31.776           | 10,7       | 28.710           |
| 4.800 - 6.000   | 31.558           | -4,4        | 33.025           | -0,6        | 33.214           | 7,7         | 30.838           | -1,3       | 31.248           | 3,2        | 30.281           |
| 6.000 - 8.400   | 62.327           | -4,7        | 65.393           | -0,6        | 65.765           | -4,3        | 68.689           | -2,2       | 70.207           | 0,6        | 69.813           |
| 8.400 - 10.800  | 63.341           | -5,1        | 66.780           | -2,5        | 68.470           | -10,5       | 76.495           | -1,4       | 77.612           | 0,7        | 77.062           |
| 10.800 - 13.200   | 67.649           | -5,0        | 71.229           | -4,3        | 74.441           | -11,2       | 83.818           | -3,8       | 87.102           | -1,4       | 88.300           |
| 13.200 - 15.600   | 76.515           | -3,8        | 79.541           | -7,3        | 85.818           | -8,7        | 93.950           | -2,0       | 95.904           | -1,1       | 96.937           |
| 15.600 - 18.000   | 83.048           | -2,1        | 84.859           | -6,4        | 90.676           | -0,1        | 90.771           | -0,9       | 91.617           | -2,9       | 94.395           |
| 18.000 - 20.400   | 76.325           | 0,1         | 76.277           | -7,1        | 82.120           | 0,4         | 81.809           | -0,9       | 82.576           | -3,5       | 85.534           |
| 20.400 - 22.800   | 66.491           | 0,1         | 66.447           | -6,8        | 71.266           | 0,3         | 71.081           | -1,1       | 71.880           | -3,4       | 74.395           |
| 22.800 - 25.200   | 59.718           | -0,1        | 59.799           | -6,5        | 63.932           | -0,4        | 64.200           | 1,1        | 63.530           | -2,6       | 65.244           |
| 25.200 - 27.600   | 55.863           | -0,9        | 56.349           | -4,7        | 59.113           | 1,1         | 58.470           | 1,6        | 57.573           | 2,0        | 56.469           |
| 27.600 - 30.000   | 55.488           | 2,0         | 54.388           | -2,3        | 55.680           | 2,1         | 54.555           | 6,0        | 51.486           | 2,0        | 50.478           |
| 30.000 - 32.400   | 47.541           | 2,0         | 46.628           | -3,8        | 48.479           | 2,5         | 47.299           | 3,4        | 45.752           | 4,1        | 43.971           |
| 32.400 - 34.800   | 45.773           | 6,1         | 43.144           | 6,1         | 40.678           | -0,5        | 40.896           | 10,8       | 36.918           | 0,5        | 36.739           |
| 34.800 - 37.200   | 33.522           | 4,7         | 32.019           | 8,1         | 29.618           | -5,1        | 31.196           | 6,7        | 29.231           | -0,2       | 29.282           |
| 37.200 - 39.600   | 24.880           | 3,3         | 24.082           | 9,6         | 21.979           | -7,4        | 23.734           | 6,6        | 22.272           | -1,8       | 22.690           |
| 39.600 - 42.000   | 19.244           | 3,1         | 18.663           | 12,5        | 16.587           | -8,9        | 18.216           | 4,3        | 17.468           | -2,7       | 17.954           |
| 42.000 - 44.400   | 14.830           | 2,9         | 14.407           | 9,5         | 13.159           | -7,8        | 14.276           | 6,2        | 13.445           | -4,6       | 14.094           |
| 44.400 - 46.800   | 11.774           | 2,1         | 11.530           | 8,0         | 10.677           | -5,7        | 11.319           | 5,7        | 10.707           | -4,6       | 11.226           |
| 46.800 - 49.200   | 9.474            | 3,5         | 9.157            | 3,8         | 8.826            | -5,3        | 9.324            | 6,9        | 8.726            | -2,5       | 8.949            |
| 49.200 - 51.600   | 8.117            | 4,0         | 7.803            | 3,3         | 7.555            | -2,3        | 7.733            | 5,5        | 7.328            | -2,9       | 7.543            |
| 51.600 - 54.000   | 6.855            | 5,7         | 6.484            | -0,4        | 6.508            | -2,7        | 6.691            | 4,2        | 6.420            | 1,6        | 6.321            |
| 54.000 - 66.000   | 22.756           | 1,5         | 22.425           | 3,1         | 21.749           | -5,4        | 22.982           | 5,5        | 21.778           | -2,4       | 22.313           |
| 66.000 - 78.000   | 12.475           | 3,3         | 12.078           | 4,1         | 11.604           | -6,3        | 12.382           | 2,8        | 12.043           | -2,5       | 12.347           |
| 78.000 - 90.000   | 6.721            | 3,7         | 6.483            | 2,7         | 6.314            | -6,9        | 6.783            | 5,4        | 6.438            | -5,5       | 6.816            |
| > 90.000  | 13.882           | 2,4         | 13.559           | 0,8         | 13.454           | -7,6        | 14.567           | 8,8        | 13.390           | -10,7      | 15.000           |
| <b>GUZTIRA / TOTAL</b>  | <b>1.118.627</b> | <b>-1,2</b> | <b>1.132.387</b> | <b>-1,8</b> | <b>1.153.078</b> | <b>-2,6</b> | <b>1.183.992</b> | <b>0,9</b> | <b>1.173.430</b> | <b>0,2</b> | <b>1.171.432</b> |

ERANSKINA / ANEXO II.1.PV2

**PFEZ-AREN BILAKAERA, ARABA / EVOLUCIÓN IRPF, ARABA/ÁLAVA**  
**AITORPEN-KOPURUA ERRENTA MAILEN ARABERA / NÚMERO DE DECLARACIONES SEGÚN NIVELES DE RENTA**

|         | ERRENTA-MAILAK / NIVELES DE RENTA (€) |                 |                  |                  |                  |                  |                  |             |         | GUZTIRA<br>TOTAL |
|---------|---------------------------------------|-----------------|------------------|------------------|------------------|------------------|------------------|-------------|---------|------------------|
|         | <<br>6.000                            | 6.000<br>18.000 | 18.000<br>30.000 | 30.000<br>42.000 | 42.000<br>54.000 | 54.000<br>66.000 | 66.000<br>90.000 | ><br>90.000 |         |                  |
| 2009    | 22.372                                | 64.751          | 52.065           | 22.746           | 6.795            | 3.166            | 2.619            | 1.746       | 176.260 |                  |
| 2010    | 24.177                                | 64.197          | 51.185           | 23.258           | 6.719            | 3.093            | 2.586            | 1.535       | 176.750 |                  |
| 2011    | 24.505                                | 62.660          | 51.813           | 24.826           | 7.032            | 3.239            | 2.663            | 1.659       | 178.597 |                  |
| 2012    | 25.597                                | 62.092          | 51.695           | 23.950           | 6.588            | 2.947            | 2.485            | 1.481       | 176.835 |                  |
| 2013    | 27.019                                | 59.104          | 48.679           | 25.548           | 7.100            | 3.031            | 2.564            | 1.544       | 174.589 |                  |
| 2014    | 26.823                                | 57.097          | 49.216           | 26.303           | 7.033            | 3.082            | 2.615            | 1.518       | 173.687 |                  |
| % 10/09 | 8,1                                   | -0,9            | -1,7             | 2,3              | -1,1             | -2,3             | -1,3             | -12,1       | 0,3     |                  |
| % 11/10 | 1,4                                   | -2,1            | 1,2              | 6,7              | 4,7              | 4,7              | 3,0              | 8,1         | 1,0     |                  |
| % 12/11 | 4,5                                   | -1,2            | -0,2             | -3,5             | -6,3             | -9,0             | -6,7             | -10,7       | -1,0    |                  |
| % 13/12 | 5,6                                   | -4,8            | -5,8             | 6,7              | 7,8              | 2,9              | 3,2              | 4,3         | -1,3    |                  |
| % 14/13 | -0,7                                  | -3,4            | 1,1              | 3,0              | -0,9             | 1,7              | 2,0              | -1,7        | -0,5    |                  |

ERANSKINA / ANEXO II.1.A3

**PFEZ-AREN BILAKAERA / BIZKAIA / EVOLUCIÓN IRPF**  
**AITORPEN-KOPURUA ERRENTA MAILEN ARABERA / NÚMERO DE DECLARACIONES SEGÚN NIVELES DE RENTA**

|         | ERRENTA-MAILAK / NIVELES DE RENTA (€) |                 |                  |                  |                  |                  |                  |             |         | GUZTIRA<br>TOTAL |
|---------|---------------------------------------|-----------------|------------------|------------------|------------------|------------------|------------------|-------------|---------|------------------|
|         | <<br>6.000                            | 6.000<br>18.000 | 18.000<br>30.000 | 30.000<br>42.000 | 42.000<br>54.000 | 54.000<br>66.000 | 66.000<br>90.000 | ><br>90.000 |         |                  |
| 2009    | 86.922                                | 219.937         | 161.909          | 77.052           | 26.116           | 12.034           | 10.880           | 8.623       | 603.473 |                  |
| 2010    | 94.662                                | 217.458         | 160.123          | 77.870           | 25.206           | 11.892           | 10.426           | 7.682       | 605.319 |                  |
| 2011    | 95.402                                | 213.399         | 161.919          | 82.357           | 26.266           | 12.603           | 10.744           | 8.250       | 610.940 |                  |
| 2012    | 98.329                                | 194.635         | 162.424          | 80.477           | 24.650           | 12.006           | 10.035           | 7.917       | 590.473 |                  |
| 2013    | 100.269                               | 185.948         | 152.754          | 83.206           | 25.546           | 12.447           | 10.362           | 8.012       | 578.544 |                  |
| 2014    | 94.522                                | 177.688         | 152.855          | 87.405           | 26.545           | 12.535           | 10.886           | 8.088       | 570.524 |                  |
| % 10/09 | 8,9                                   | -1,1            | -1,1             | 1,1              | -3,5             | -1,2             | -4,2             | -10,9       | 0,3     |                  |
| % 11/10 | 0,8                                   | -1,9            | 1,1              | 5,8              | 4,2              | 6,0              | 3,1              | 7,4         | 0,9     |                  |
| % 12/11 | 3,1                                   | -8,8            | 0,3              | -2,3             | -6,2             | -4,7             | -6,6             | -4,0        | -3,4    |                  |
| % 13/12 | 2,0                                   | -4,5            | -6,0             | 3,4              | 3,6              | 3,7              | 3,3              | 1,2         | -2,0    |                  |
| % 14/13 | -5,7                                  | -4,4            | 0,1              | 5,0              | 3,9              | 0,7              | 5,1              | 0,9         | -1,4    |                  |

ERANSKINA / ANEXO II.1.B3

**PFEZ-AREN BILAKAERA / GIPUZKOA / EVOLUCIÓN IRPF**  
**AITORPEN-KOPURUA ERRENTA MAILEN ARABERA / NÚMERO DE DECLARACIONES SEGÚN NIVELES DE RENTA**

|         | ERRENTA-MAILAK / NIVELES DE RENTA (€) |                 |                  |                  |                  |                  |                  |             |         | GUZTIRA<br>TOTAL |
|---------|---------------------------------------|-----------------|------------------|------------------|------------------|------------------|------------------|-------------|---------|------------------|
|         | <<br>6.000                            | 6.000<br>18.000 | 18.000<br>30.000 | 30.000<br>42.000 | 42.000<br>54.000 | 54.000<br>66.000 | 66.000<br>90.000 | ><br>90.000 |         |                  |
| 2009    | 48.266                                | 141.819         | 118.146          | 50.838           | 15.222           | 7.113            | 5.664            | 4.631       | 391.699 |                  |
| 2010    | 53.188                                | 140.787         | 115.737          | 50.513           | 14.701           | 6.793            | 5.469            | 4.173       | 391.361 |                  |
| 2011    | 52.849                                | 137.464         | 116.383          | 54.158           | 16.045           | 7.140            | 5.758            | 4.658       | 394.455 |                  |
| 2012    | 54.684                                | 128.443         | 117.992          | 52.914           | 15.487           | 6.796            | 5.398            | 4.056       | 385.770 |                  |
| 2013    | 55.575                                | 122.750         | 111.827          | 55.782           | 16.735           | 6.947            | 5.635            | 4.003       | 379.254 |                  |
| 2014    | 52.673                                | 118.095         | 111.814          | 57.252           | 17.472           | 7.139            | 5.695            | 4.276       | 374.416 |                  |
| % 10/09 | 10,2                                  | -0,7            | -2,0             | -0,6             | -3,4             | -4,5             | -3,4             | -9,9        | -0,1    |                  |
| % 11/10 | -0,6                                  | -2,4            | 0,6              | 7,2              | 9,1              | 5,1              | 5,3              | 11,6        | 0,8     |                  |
| % 12/11 | 3,5                                   | -6,6            | 1,4              | -2,3             | -3,5             | -4,8             | -6,3             | -12,9       | -2,2    |                  |
| % 13/12 | 1,6                                   | -4,4            | -5,2             | 5,4              | 8,1              | 2,2              | 4,4              | -1,3        | -1,7    |                  |
| % 14/13 | -5,2                                  | -3,8            | 0,0              | 2,6              | 4,4              | 2,8              | 1,1              | 6,8         | -1,3    |                  |

ERANSKINA / ANEXO II.1.G3

**PFEZ-AREN BILAKAERA, EUSKAL AE / EVOLUCIÓN IRPF, C.A. DE EUSKADI**  
**AITORPEN-KOPURUA ERRENTA MAILEN ARABERA / NÚMERO DE DECLARACIONES SEGÚN NIVELES DE RENTA**

|         | ERRENTA-MAILAK / NIVELES DE RENTA (€) |                 |                  |                  |                  |                  |                  |             |           | GUZTIRA<br>TOTAL |
|---------|---------------------------------------|-----------------|------------------|------------------|------------------|------------------|------------------|-------------|-----------|------------------|
|         | <<br>6.000                            | 6.000<br>18.000 | 18.000<br>30.000 | 30.000<br>42.000 | 42.000<br>54.000 | 54.000<br>66.000 | 66.000<br>90.000 | ><br>90.000 |           |                  |
| 2009    | 157.560                               | 426.507         | 332.120          | 150.636          | 48.133           | 22.313           | 19.163           | 15.000      | 1.171.432 |                  |
| 2010    | 172.027                               | 422.442         | 327.045          | 151.641          | 46.626           | 21.778           | 18.481           | 13.390      | 1.173.430 |                  |
| 2011    | 172.756                               | 413.723         | 330.115          | 161.341          | 49.343           | 22.982           | 19.165           | 14.567      | 1.183.992 |                  |
| 2012    | 178.610                               | 385.170         | 332.111          | 157.341          | 46.725           | 21.749           | 17.918           | 13.454      | 1.153.078 |                  |
| 2013    | 182.863                               | 367.802         | 313.260          | 164.536          | 49.381           | 22.425           | 18.561           | 13.559      | 1.132.387 |                  |
| 2014    | 174.018                               | 352.880         | 313.885          | 170.960          | 51.050           | 22.756           | 19.196           | 13.882      | 1.118.627 |                  |
| % 10/09 | 9,2                                   | -1,0            | -1,5             | 0,7              | -3,1             | -2,4             | -3,6             | -10,7       | 0,2       |                  |
| % 11/10 | 0,4                                   | -2,1            | 0,9              | 6,4              | 5,8              | 5,5              | 3,7              | 8,8         | 0,9       |                  |
| % 12/11 | 3,4                                   | -6,9            | 0,6              | -2,5             | -5,3             | -5,4             | -6,5             | -7,6        | -2,6      |                  |
| % 13/12 | 2,4                                   | -4,5            | -5,7             | 4,6              | 5,7              | 3,1              | 3,6              | 0,8         | -1,8      |                  |
| % 14/13 | -4,8                                  | -4,1            | 0,2              | 3,9              | 3,4              | 1,5              | 3,4              | 2,4         | -1,2      |                  |

ERANSKINA / ANEXO II.1.PV3

**PFEZ-AREN BILAKAERA, ARABA / EVOLUCIÓN IRPF, ARABA/ÁLAVA**  
**LIKIDAZIO-ONARRIA ERRENTA-MAILEN ARABERA / BASE LIQUIDABLE SEGÚN NIVELES DE RENTA**

000 €

| ERRENTA-MAILAK<br>(Likidazio-Oinarria)<br>NIVELES DE RENTA<br>(Base Liquidable)<br>(i) | URTEAK / AÑOS    |            |                  |            |                  |             |                  |            |                  |             |                  |
|--|------------------|------------|------------------|------------|------------------|-------------|------------------|------------|------------------|-------------|------------------|
|  | 2014             | %14/13     | 2013             | %13/12     | 2012             | %12/11      | 2011             | %11/10     | 2010             | %10/09      | 2009             |
| 0 - 2.400  | 9.361            | 2,5        | 9.136            | 206,2      | 2.984            | -20,7       | 3.763            | 2,3        | 3.680            | 51,0        | 2.438            |
| 2.400 - 3.600  | 10.046           | -2,9       | 10.348           | 8,9        | 9.498            | -7,2        | 10.232           | -2,7       | 10.518           | -4,9        | 11.055           |
| 3.600 - 4.800  | 19.354           | -3,3       | 20.007           | 6,5        | 18.784           | 2,2         | 18.378           | -1,1       | 18.582           | 10,8        | 16.769           |
| 4.800 - 6.000  | 25.668           | -4,3       | 26.816           | 6,0        | 25.305           | 3,9         | 24.353           | -0,1       | 24.376           | 1,4         | 24.034           |
| 6.000 - 8.400  | 69.849           | -4,2       | 72.877           | 2,6        | 71.028           | -2,0        | 72.449           | -2,1       | 73.978           | -1,1        | 74.785           |
| 8.400 - 10.800   | 102.473          | -3,8       | 106.474          | 4,0        | 110.939          | -0,9        | 111.985          | -1,8       | 114.077          | 1,5         | 112.389          |
| 10.800 - 13.200  | 138.829          | -3,1       | 143.344          | -5,8       | 152.157          | -3,0        | 156.860          | -1,7       | 159.614          | 0,4         | 158.952          |
| 13.200 - 15.600  | 180.289          | -4,0       | 187.861          | -8,1       | 204.365          | -1,0        | 206.487          | -2,4       | 211.475          | 0,2         | 211.032          |
| 15.600 - 18.000  | 213.653          | -1,9       | 217.770          | -6,2       | 232.182          | 0,0         | 232.123          | -2,0       | 236.783          | -4,5        | 248.048          |
| 18.000 - 20.400  | 220.833          | 1,9        | 216.721          | -8,1       | 235.766          | -1,9        | 240.286          | 0,4        | 239.412          | -4,6        | 250.866          |
| 20.400 - 22.800  | 219.814          | 1,0        | 217.618          | -8,4       | 237.524          | 0,5         | 236.429          | -2,2       | 241.664          | -4,6        | 253.284          |
| 22.800 - 25.200  | 223.340          | 0,9        | 221.257          | -5,5       | 234.133          | -1,2        | 237.076          | -3,5       | 245.713          | -3,0        | 253.288          |
| 25.200 - 27.600  | 235.097          | -0,6       | 236.500          | -7,0       | 254.173          | 1,3         | 250.899          | 4,9        | 239.166          | 4,4         | 229.155          |
| 27.600 - 30.000  | 268.349          | 2,4        | 261.986          | 1,1        | 259.074          | 0,3         | 258.227          | 9,7        | 235.324          | 3,2         | 228.090          |
| 30.000 - 32.400  | 247.995          | 2,6        | 241.827          | -1,7       | 245.892          | 6,6         | 230.761          | 2,9        | 224.294          | 5,7         | 212.288          |
| 32.400 - 34.800  | 238.053          | 3,5        | 230.062          | 8,0        | 213.092          | -2,3        | 218.044          | 12,2       | 194.317          | 2,7         | 189.292          |
| 34.800 - 37.200  | 179.319          | 3,0        | 174.087          | 8,5        | 160.515          | -6,8        | 172.258          | 7,6        | 160.045          | 2,0         | 156.925          |
| 37.200 - 39.600  | 135.814          | 2,5        | 132.442          | 13,6       | 116.566          | -12,9       | 133.761          | 5,2        | 127.143          | 0,6         | 126.408          |
| 39.600 - 42.000  | 110.552          | 3,1        | 107.224          | 14,5       | 93.677           | -11,6       | 106.002          | 4,0        | 101.955          | -3,8        | 105.993          |
| 42.000 - 44.400  | 85.720           | -2,6       | 88.051           | 9,9        | 80.132           | -9,3        | 88.301           | 5,3        | 83.865           | -1,4        | 85.066           |
| 44.400 - 46.800  | 74.185           | -6,0       | 78.881           | 14,9       | 68.669           | -8,6        | 75.160           | 4,4        | 72.012           | -3,7        | 74.790           |
| 46.800 - 49.200  | 63.811           | 1,3        | 62.980           | 5,0        | 59.957           | -6,0        | 63.763           | 7,6        | 59.251           | -4,3        | 61.924           |
| 49.200 - 51.600  | 57.071           | 1,0        | 56.518           | 7,7        | 52.493           | -5,0        | 55.277           | 6,2        | 52.072           | -1,3        | 52.772           |
| 51.600 - 54.000  | 50.634           | 6,5        | 47.530           | -2,8       | 48.890           | 1,6         | 48.135           | -2,0       | 49.118           | 11,4        | 44.091           |
| 54.000 - 66.000  | 182.566          | 1,6        | 179.749          | 2,6        | 175.251          | -8,8        | 192.193          | 4,3        | 184.306          | -2,1        | 188.342          |
| 66.000 - 78.000  | 125.623          | 0,9        | 124.472          | 4,3        | 119.381          | -6,4        | 127.537          | 4,0        | 122.674          | 1,1         | 121.364          |
| 78.000 - 90.000  | 71.884           | 5,6        | 68.065           | 0,8        | 67.550           | -7,5        | 73.053           | 1,9        | 71.663           | -6,0        | 76.237           |
| > 90.000   | 234.867          | -2,7       | 241.354          | 8,2        | 223.114          | -8,2        | 242.924          | 6,2        | 228.786          | -19,2       | 283.212          |
| <b>GUZTIRA / TOTAL</b>   | <b>3.795.048</b> | <b>0,3</b> | <b>3.781.956</b> | <b>0,2</b> | <b>3.773.093</b> | <b>-2,9</b> | <b>3.886.717</b> | <b>2,7</b> | <b>3.785.863</b> | <b>-1,7</b> | <b>3.852.889</b> |

ERANSKINA / ANEXO II.1.A4

**PFEZ-AREN BILAKAERA, BIZKAIA / EVOLUCIÓN IRPF**  
**LIKIDAZIO-ONARRIA ERRENTA-MAILEN ARABERA / BASE LIQUIDABLE SEGÚN NIVELES DE RENTA**

000 €

| ERRENTA-MAILAK<br>(Likidazio-Oinarria)<br>NIVELES DE RENTA<br>(Base Liquidable)<br>(i) | URTEAK / AÑOS     |            |                   |             |                   |             |                   |            |                   |             |                   |
|--|-------------------|------------|-------------------|-------------|-------------------|-------------|-------------------|------------|-------------------|-------------|-------------------|
|  | 2014              | %14/13     | 2013              | %13/12      | 2012              | %12/11      | 2011              | %11/10     | 2010              | %10/09      | 2009              |
| 0 - 2.400  | 33.938            | -3,1       | 35.012            | 2,1         | 34.289            | 3,5         | 33.123            | 2,6        | 32.280            | 4,1         | 31.000            |
| 2.400 - 3.600  | 35.000            | -4,1       | 36.513            | 1,1         | 36.099            | -5,0        | 38.010            | -7,2       | 40.955            | -3,2        | 42.307            |
| 3.600 - 4.800  | 67.849            | -5,1       | 71.486            | -0,2        | 71.630            | -1,5        | 72.724            | 0,4        | 72.422            | 10,8        | 65.388            |
| 4.800 - 6.000  | 89.737            | -4,3       | 93.799            | -1,9        | 95.616            | 8,0         | 88.554            | -2,3       | 90.611            | 4,3         | 86.846            |
| 6.000 - 8.400  | 235.232           | -4,4       | 246.025           | -1,1        | 248.821           | -4,4        | 260.145           | -2,2       | 266.103           | 0,6         | 264.611           |
| 8.400 - 10.800   | 315.364           | -5,8       | 334.806           | -1,5        | 339.960           | -11,9       | 385.798           | -1,2       | 390.491           | 0,4         | 388.970           |
| 10.800 - 13.200  | 409.140           | -5,9       | 434.856           | -4,6        | 455.594           | -14,3       | 531.593           | -4,9       | 558.928           | -2,0        | 570.575           |
| 13.200 - 15.600  | 545.582           | -4,2       | 569.367           | -7,8        | 617.608           | -11,0       | 693.966           | -0,4       | 696.897           | -1,8        | 709.884           |
| 15.600 - 18.000  | 676.131           | -2,3       | 692.260           | -6,2        | 738.174           | -2,0        | 753.388           | -0,6       | 757.807           | -2,2        | 775.014           |
| 18.000 - 20.400  | 705.255           | 0,5        | 701.989           | -7,3        | 757.332           | -0,9        | 764.279           | -0,9       | 771.504           | -3,8        | 802.226           |
| 20.400 - 22.800  | 694.353           | -0,3       | 696.446           | -6,4        | 744.299           | -1,1        | 752.364           | -0,2       | 754.205           | -3,0        | 777.230           |
| 22.800 - 25.200  | 698.707           | -0,6       | 703.255           | -6,9        | 755.124           | 0,1         | 754.326           | 1,9        | 740.482           | -1,8        | 753.722           |
| 25.200 - 27.600  | 717.618           | -1,5       | 728.434           | -5,1        | 767.783           | 1,6         | 755.678           | 0,5        | 752.204           | 2,3         | 735.272           |
| 27.600 - 30.000  | 793.749           | 2,4        | 775.012           | -3,2        | 800.795           | 2,7         | 779.463           | 6,1        | 734.934           | 3,3         | 711.431           |
| 30.000 - 32.400  | 740.715           | 2,2        | 724.884           | -5,1        | 763.519           | 2,7         | 743.542           | 3,6        | 717.975           | 4,8         | 685.137           |
| 32.400 - 34.800  | 786.402           | 7,5        | 731.377           | 4,8         | 697.843           | -0,9        | 704.297           | 10,5       | 637.269           | 1,7         | 626.492           |
| 34.800 - 37.200  | 622.483           | 6,0        | 586.983           | 7,0         | 548.384           | -4,3        | 572.772           | 4,9        | 546.247           | -0,3        | 547.761           |
| 37.200 - 39.600  | 495.963           | 5,3        | 471.185           | 8,2         | 435.627           | -7,2        | 469.516           | 5,7        | 444.060           | -2,2        | 453.872           |
| 39.600 - 42.000  | 405.076           | 4,3        | 388.444           | 11,2        | 349.371           | -8,0        | 379.861           | 2,6        | 370.300           | -2,7        | 380.412           |
| 42.000 - 44.400  | 322.981           | 1,9        | 316.977           | 7,5         | 294.915           | -8,8        | 323.520           | 5,4        | 306.818           | -4,9        | 322.466           |
| 44.400 - 46.800  | 277.869           | 3,4        | 268.745           | 4,7         | 256.635           | -5,5        | 271.655           | 4,4        | 260.205           | -4,9        | 273.525           |
| 46.800 - 49.200  | 237.925           | 4,1        | 228.540           | 2,5         | 222.872           | -6,3        | 237.965           | 3,4        | 230.212           | -1,4        | 233.564           |
| 49.200 - 51.600  | 214.474           | 5,3        | 203.725           | 0,7         | 202.398           | -3,7        | 210.159           | 4,0        | 202.045           | -4,6        | 211.839           |
| 51.600 - 54.000  | 197.557           | 7,3        | 184.199           | -0,8        | 185.725           | -4,2        | 193.785           | 2,8        | 188.479           | 0,2         | 188.089           |
| 54.000 - 66.000  | 745.143           | 0,7        | 739.604           | 3,8         | 712.755           | -4,7        | 748.286           | 5,9        | 706.586           | -1,2        | 715.115           |
| 66.000 - 78.000  | 497.288           | 4,6        | 475.352           | 3,7         | 458.380           | -6,4        | 489.576           | 1,6        | 481.806           | -3,4        | 498.761           |
| 78.000 - 90.000  | 327.259           | 6,0        | 308.860           | 2,7         | 300.845           | -7,2        | 324.038           | 5,6        | 306.773           | -5,8        | 325.676           |
| > 90.000   | 1.328.640         | -3,6       | 1.377.811         | 0,0         | 1.377.488         | -3,6        | 1.428.875         | 11,1       | 1.286.153         | -17,2       | 1.553.644         |
| <b>GUZTIRA / TOTAL</b>   | <b>13.217.431</b> | <b>0,7</b> | <b>13.125.949</b> | <b>-1,1</b> | <b>13.269.879</b> | <b>-3,6</b> | <b>13.761.255</b> | <b>3,1</b> | <b>13.344.753</b> | <b>-2,8</b> | <b>13.730.829</b> |

ERANSKINA / ANEXO II.1.B4



**PFEZ-AREN BILAKAERA / GIPUZKOA / EVOLUCIÓN IRPF**  
**LIKIDAZIO-ONARRIA ERRENTA-MAILEN ARABERA / BASE LIQUIDABLE SEGÚN NIVELES DE RENTA**

000 €

| ERRENTA-MAILAK<br>(Likidazio-Oinarria)<br>NIVELES DE RENTA<br>(Base Liquidable)<br>(i) | URTEAK / AÑOS    |            |                  |             |                  |             |                  |            |                  |             |                  |
|--|------------------|------------|------------------|-------------|------------------|-------------|------------------|------------|------------------|-------------|------------------|
|  | 2014             | %14/13     | 2013             | %13/12      | 2012             | %12/11      | 2011             | %11/10     | 2010             | %10/09      | 2009             |
| 0 - 2.400  | 17.563           | -6,1       | 18.700           | 85,6        | 10.076           | 20,0        | 8.394            | -24,1      | 11.062           | 20,6        | 9.169            |
| 2.400 - 3.600  | 20.435           | -8,3       | 22.274           | 0,1         | 22.246           | -0,6        | 22.375           | -8,6       | 24.467           | 0,2         | 24.422           |
| 3.600 - 4.800  | 41.531           | -4,4       | 43.432           | 0,9         | 43.031           | 3,9         | 41.407           | -1,0       | 41.821           | 10,7        | 37.779           |
| 4.800 - 6.000  | 54.761           | -4,9       | 57.581           | 0,1         | 57.510           | 7,5         | 53.486           | -0,8       | 53.901           | 2,5         | 52.582           |
| 6.000 - 8.400  | 143.576          | -5,7       | 152.277          | -0,6        | 153.127          | -6,6        | 163.870          | -2,2       | 167.498          | 1,5         | 165.057          |
| 8.400 - 10.800   | 189.636          | -5,0       | 199.578          | -3,4        | 206.607          | -12,7       | 236.663          | -1,7       | 240.638          | 0,9         | 238.555          |
| 10.800 - 13.200  | 266.184          | -4,6       | 278.916          | -3,2        | 288.121          | -10,2       | 320.774          | -3,0       | 330.860          | -1,0        | 334.190          |
| 13.200 - 15.600  | 377.019          | -3,1       | 389.145          | -6,3        | 415.190          | -8,2        | 452.134          | -4,1       | 471.460          | -0,7        | 474.735          |
| 15.600 - 18.000  | 505.756          | -1,9       | 515.381          | -6,7        | 552.617          | 2,7         | 537.927          | -0,9       | 543.074          | -3,2        | 560.933          |
| 18.000 - 20.400  | 537.211          | -1,1       | 543.353          | -6,5        | 581.425          | 3,1         | 563.852          | -1,4       | 572.083          | -2,4        | 586.408          |
| 20.400 - 22.800  | 520.625          | 0,2        | 519.681          | -6,4        | 555.449          | 1,9         | 545.172          | -1,7       | 554.724          | -3,4        | 574.000          |
| 22.800 - 25.200  | 510.228          | 0,1        | 509.521          | -6,3        | 543.539          | -0,9        | 548.312          | 2,1        | 537.282          | -3,5        | 556.771          |
| 25.200 - 27.600  | 521.407          | -0,1       | 521.993          | -2,9        | 537.818          | 0,3         | 536.153          | 1,5        | 528.107          | 0,6         | 525.075          |
| 27.600 - 30.000  | 535.699          | 1,4        | 528.376          | -2,5        | 542.033          | 1,8         | 532.458          | 4,3        | 510.673          | -0,3        | 512.249          |
| 30.000 - 32.400  | 493.424          | 1,4        | 486.675          | -3,8        | 506.073          | 1,2         | 500.181          | 3,3        | 484.290          | 2,3         | 473.203          |
| 32.400 - 34.800  | 509.656          | 5,0        | 485.439          | 7,2         | 452.957          | 1,2         | 447.752          | 10,0       | 407.213          | -2,4        | 417.077          |
| 34.800 - 37.200  | 403.183          | 3,5        | 389.674          | 9,6         | 355.530          | -5,5        | 376.315          | 9,2        | 344.653          | -1,0        | 347.968          |
| 37.200 - 39.600  | 322.302          | 0,8        | 319.897          | 10,1        | 290.525          | -5,2        | 306.419          | 8,3        | 282.939          | -2,4        | 289.878          |
| 39.600 - 42.000  | 268.506          | 1,3        | 264.984          | 13,8        | 232.763          | -9,2        | 256.315          | 7,1        | 239.291          | -1,9        | 244.043          |
| 42.000 - 44.400  | 231.352          | 6,7        | 216.804          | 12,4        | 192.806          | -5,6        | 204.206          | 7,8        | 189.443          | -5,6        | 200.645          |
| 44.400 - 46.800  | 184.398          | 3,8        | 177.599          | 10,2        | 161.134          | -4,5        | 168.766          | 8,4        | 155.626          | -4,6        | 163.112          |
| 46.800 - 49.200  | 152.624          | 3,4        | 147.569          | 5,1         | 140.459          | -3,3        | 145.228          | 12,5       | 129.142          | -3,3        | 133.606          |
| 49.200 - 51.600  | 137.312          | 3,3        | 132.862          | 5,9         | 125.509          | 1,1         | 124.156          | 8,0        | 114.953          | 0,1         | 114.894          |
| 51.600 - 54.000  | 113.677          | 2,9        | 110.433          | 1,5         | 108.803          | -2,1        | 111.183          | 9,8        | 101.240          | -0,1        | 101.389          |
| 54.000 - 66.000  | 423.782          | 2,8        | 412.365          | 2,1         | 404.061          | -4,6        | 423.507          | 4,9        | 403.634          | -4,5        | 422.492          |
| 66.000 - 78.000  | 268.076          | 2,4        | 261.716          | 4,7         | 249.854          | -6,3        | 266.545          | 4,6        | 254.723          | -2,7        | 261.756          |
| 78.000 - 90.000  | 161.764          | -1,2       | 163.649          | 3,7         | 157.881          | -6,5        | 168.779          | 6,5        | 158.446          | -4,8        | 166.434          |
| > 90.000   | 718.226          | 15,0       | 624.429          | -4,1        | 650.883          | -18,9       | 802.706          | 20,1       | 668.507          | -15,5       | 791.084          |
| <b>GUZTIRA / TOTAL</b>   | <b>8.629.912</b> | <b>1,6</b> | <b>8.494.304</b> | <b>-0,5</b> | <b>8.538.028</b> | <b>-3,7</b> | <b>8.865.036</b> | <b>4,0</b> | <b>8.521.753</b> | <b>-2,9</b> | <b>8.779.504</b> |

ERANSKINA / ANEXO II.1.G4

**PFEZ-AREN BILAKAERA. EUSKAL AE / EVOLUCIÓN IRPF. C.A. DE EUSKADI**  
**LIKIDAZIO-ONARRIA ERRENTA-MAILEN ARABERA / BASE LIQUIDABLE SEGÚN NIVELES DE RENTA**

000 €

| ERRENTA-MAILAK<br>(Likidazio-Oinarria)<br>NIVELES DE RENTA<br>(Base Liquidable)<br>(i) | URTEAK / AÑOS     |            |                   |             |                   |             |                   |            |                   |             |                   |
|--|-------------------|------------|-------------------|-------------|-------------------|-------------|-------------------|------------|-------------------|-------------|-------------------|
|  | 2014              | %14/13     | 2013              | %13/12      | 2012              | %12/11      | 2011              | %11/10     | 2010              | %10/09      | 2009              |
| 0 - 2.400  | 60.862            | -3,2       | 62.849            | 32,7        | 47.350            | 4,6         | 45.280            | -3,7       | 47.022            | 10,4        | 42.607            |
| 2.400 - 3.600  | 65.481            | -5,3       | 69.135            | 1,9         | 67.843            | -3,9        | 70.616            | -7,0       | 75.941            | -2,4        | 77.784            |
| 3.600 - 4.800  | 128.734           | -4,6       | 134.925           | 1,1         | 133.446           | 0,7         | 132.508           | -0,2       | 132.826           | 10,7        | 119.936           |
| 4.800 - 6.000  | 170.166           | -4,5       | 178.196           | -0,1        | 178.430           | 7,2         | 166.392           | -1,5       | 168.888           | 3,3         | 163.462           |
| 6.000 - 8.400  | 448.657           | -4,8       | 471.179           | -0,4        | 472.975           | -4,7        | 496.463           | -2,2       | 507.580           | 0,6         | 504.454           |
| 8.400 - 10.800   | 607.473           | -5,2       | 640.858           | -2,5        | 657.506           | -10,5       | 734.447           | -1,4       | 745.207           | 0,7         | 739.914           |
| 10.800 - 13.200  | 814.153           | -5,0       | 857.116           | -4,3        | 895.872           | -11,2       | 1.009.227         | -3,8       | 1.049.402         | -1,3        | 1.063.717         |
| 13.200 - 15.600  | 1.102.890         | -3,8       | 1.146.374         | -7,3        | 1.237.163         | -8,5        | 1.352.587         | -2,0       | 1.379.832         | -1,1        | 1.395.652         |
| 15.600 - 18.000  | 1.395.539         | -2,1       | 1.425.411         | -6,4        | 1.522.973         | 0,0         | 1.523.438         | -0,9       | 1.537.664         | -2,9        | 1.583.994         |
| 18.000 - 20.400  | 1.463.299         | 0,1        | 1.462.063         | -7,1        | 1.574.523         | 0,4         | 1.568.418         | -0,9       | 1.582.999         | -3,4        | 1.639.499         |
| 20.400 - 22.800  | 1.434.792         | 0,1        | 1.433.746         | -6,7        | 1.537.272         | 0,2         | 1.533.965         | -1,1       | 1.550.594         | -3,4        | 1.604.515         |
| 22.800 - 25.200  | 1.432.276         | -0,1       | 1.434.033         | -6,4        | 1.532.796         | -0,4        | 1.539.714         | 1,1        | 1.523.477         | -2,6        | 1.563.781         |
| 25.200 - 27.600  | 1.474.122         | -0,9       | 1.486.926         | -4,7        | 1.559.775         | 1,1         | 1.542.730         | 1,5        | 1.519.478         | 2,0         | 1.489.502         |
| 27.600 - 30.000  | 1.597.797         | 2,1        | 1.565.374         | -2,3        | 1.601.902         | 2,0         | 1.570.148         | 6,0        | 1.480.930         | 2,0         | 1.451.770         |
| 30.000 - 32.400  | 1.482.134         | 2,0        | 1.453.386         | -4,1        | 1.515.484         | 2,8         | 1.474.483         | 3,4        | 1.426.559         | 4,1         | 1.370.628         |
| 32.400 - 34.800  | 1.534.111         | 6,0        | 1.446.879         | 6,1         | 1.363.892         | -0,5        | 1.370.093         | 10,6       | 1.238.799         | 0,5         | 1.232.860         |
| 34.800 - 37.200  | 1.204.985         | 4,7        | 1.150.744         | 8,1         | 1.064.429         | -5,1        | 1.121.346         | 6,7        | 1.050.946         | -0,2        | 1.052.654         |
| 37.200 - 39.600  | 954.079           | 3,3        | 923.524           | 9,6         | 842.719           | -7,4        | 909.696           | 6,5        | 854.142           | -1,8        | 870.157           |
| 39.600 - 42.000  | 784.134           | 3,1        | 760.651           | 12,6        | 675.812           | -8,9        | 742.179           | 4,3        | 711.547           | -2,6        | 730.447           |
| 42.000 - 44.400  | 640.053           | 2,9        | 621.833           | 9,5         | 567.853           | -7,8        | 616.027           | 6,2        | 580.126           | -4,6        | 608.177           |
| 44.400 - 46.800  | 536.452           | 2,1        | 525.225           | 8,0         | 486.439           | -5,7        | 515.581           | 5,7        | 487.843           | -4,6        | 511.427           |
| 46.800 - 49.200  | 454.360           | 3,5        | 439.089           | 3,7         | 423.288           | -5,3        | 446.957           | 6,8        | 418.605           | -2,4        | 429.094           |
| 49.200 - 51.600  | 408.856           | 4,0        | 393.105           | 3,3         | 380.400           | -2,4        | 389.592           | 5,6        | 369.070           | -2,7        | 379.505           |
| 51.600 - 54.000  | 361.868           | 5,8        | 342.163           | -0,4        | 343.417           | -2,7        | 353.103           | 4,2        | 338.838           | 1,6         | 333.569           |
| 54.000 - 66.000  | 1.351.491         | 1,5        | 1.331.718         | 3,1         | 1.292.068         | -5,3        | 1.363.986         | 5,4        | 1.294.526         | -2,4        | 1.325.949         |
| 66.000 - 78.000  | 890.987           | 3,4        | 861.540           | 4,1         | 827.615           | -6,3        | 883.658           | 2,8        | 859.203           | -2,6        | 881.881           |
| 78.000 - 90.000  | 560.907           | 3,8        | 540.574           | 2,7         | 526.275           | -7,0        | 565.870           | 5,4        | 536.882           | -5,5        | 568.347           |
| > 90.000   | 2.281.733         | 1,7        | 2.243.593         | -0,4        | 2.251.485         | -9,0        | 2.474.505         | 13,3       | 2.183.447         | -16,9       | 2.627.940         |
| <b>GUZTIRA / TOTAL</b>   | <b>25.642.391</b> | <b>0,9</b> | <b>25.402.209</b> | <b>-0,7</b> | <b>25.581.000</b> | <b>-3,5</b> | <b>26.513.008</b> | <b>3,4</b> | <b>25.652.370</b> | <b>-2,7</b> | <b>26.363.222</b> |

ERANSKINA / ANEXO II.1.PV4

**PFEZ-AREN BILAKAERA. ARABA / EVOLUCIÓN IRPF. ARABA/ÁLAVA**  
**LIKIDAZIO-OINARRIA ERRENTA-MAILEN ARABERA / BASE LIQUIDABLE SEGÚN NIVELES DE RENTA**

|         | ERRENTA-MAILAK / NIVELES DE RENTA (€) |                 |                  |                  |                  |                  |                  |             | GUZTIRA<br>TOTAL |
|---------|---------------------------------------|-----------------|------------------|------------------|------------------|------------------|------------------|-------------|------------------|
|         | <<br>6.000                            | 6.000<br>18.000 | 18.000<br>30.000 | 30.000<br>42.000 | 42.000<br>54.000 | 54.000<br>66.000 | 66.000<br>90.000 | ><br>90.000 |                  |
| 2009    | 54.296                                | 805.207         | 1.214.683        | 790.905          | 318.644          | 188.342          | 197.601          | 283.212     | 3.852.889        |
| 2010    | 57.156                                | 795.927         | 1.201.279        | 807.754          | 316.318          | 184.306          | 194.337          | 228.786     | 3.785.863        |
| 2011    | 56.725                                | 779.904         | 1.222.917        | 860.826          | 330.637          | 192.193          | 200.590          | 242.924     | 3.886.717        |
| 2012    | 56.571                                | 770.671         | 1.220.672        | 829.742          | 310.140          | 175.251          | 186.931          | 223.114     | 3.773.093        |
| 2013    | 66.308                                | 728.326         | 1.154.082        | 885.642          | 333.961          | 179.749          | 192.537          | 241.354     | 3.781.956        |
| 2014    | 64.429                                | 705.092         | 1.167.434        | 911.733          | 331.420          | 182.566          | 197.507          | 234.867     | 3.795.048        |
| % 10/09 | 5,3                                   | -1,2            | -1,1             | 2,1              | -0,7             | -2,1             | -1,7             | -19,2       | -1,7             |
| % 11/10 | -0,8                                  | -2,0            | 1,8              | 6,6              | 4,5              | 4,3              | 3,2              | 6,2         | 2,7              |
| % 12/11 | -0,3                                  | -1,2            | -0,2             | -3,6             | -6,2             | -8,8             | -6,8             | -8,2        | -2,9             |
| % 13/12 | 17,2                                  | -5,5            | -5,5             | 6,7              | 7,7              | 2,6              | 3,0              | 8,2         | 0,2              |
| % 14/13 | -2,8                                  | -3,2            | 1,2              | 2,9              | -0,8             | 1,6              | 2,6              | -2,7        | 0,3              |

ERANSKINA / ANEXO II.1.A5

**PFEZ-AREN BILAKAERA / BIZKAIA / EVOLUCIÓN IRPF**  
**LIKIDAZIO-OINARRIA ERRENTA-MAILEN ARABERA / BASE LIQUIDABLE SEGÚN NIVELES DE RENTA**

|         | ERRENTA-MAILAK / NIVELES DE RENTA (€) |                 |                  |                  |                  |                  |                  |             | GUZTIRA<br>TOTAL |
|---------|---------------------------------------|-----------------|------------------|------------------|------------------|------------------|------------------|-------------|------------------|
|         | <<br>6.000                            | 6.000<br>18.000 | 18.000<br>30.000 | 30.000<br>42.000 | 42.000<br>54.000 | 54.000<br>66.000 | 66.000<br>90.000 | ><br>90.000 |                  |
| 2009    | 225.540                               | 2.709.055       | 3.779.881        | 2.693.674        | 1.229.482        | 715.115          | 824.437          | 1.553.644   | 13.730.829       |
| 2010    | 236.269                               | 2.670.226       | 3.753.330        | 2.715.850        | 1.187.759        | 706.586          | 788.579          | 1.286.153   | 13.344.753       |
| 2011    | 232.410                               | 2.624.889       | 3.806.110        | 2.869.988        | 1.237.083        | 748.286          | 813.614          | 1.428.875   | 13.761.255       |
| 2012    | 237.634                               | 2.400.155       | 3.825.333        | 2.794.744        | 1.162.545        | 712.755          | 759.225          | 1.377.488   | 13.269.879       |
| 2013    | 236.811                               | 2.277.315       | 3.605.136        | 2.902.873        | 1.202.187        | 739.604          | 784.213          | 1.377.811   | 13.125.949       |
| 2014    | 226.523                               | 2.181.449       | 3.609.682        | 3.050.640        | 1.250.806        | 745.143          | 824.547          | 1.328.640   | 13.217.431       |
| % 10/09 | 4,8                                   | -1,4            | -0,7             | 0,8              | -3,4             | -1,2             | -4,3             | -17,2       | -2,8             |
| % 11/10 | -1,6                                  | -1,7            | 1,4              | 5,7              | 4,2              | 5,9              | 3,2              | 11,1        | 3,1              |
| % 12/11 | 2,2                                   | -8,6            | 0,5              | -2,6             | -6,0             | -4,7             | -6,7             | -3,6        | -3,6             |
| % 13/12 | -0,3                                  | -5,1            | -5,8             | 3,9              | 3,4              | 3,8              | 3,3              | 0,0         | -1,1             |
| % 14/13 | -4,3                                  | -4,2            | 0,1              | 5,1              | 4,0              | 0,7              | 5,1              | -3,6        | 0,7              |

ERANSKINA / ANEXO II.1.B5

**PFEZ-AREN BILAKAERA / GIPUZKOA / EVOLUCIÓN IRPF**  
**LIKIDAZIO-OINARRIA ERRENTA-MAILEN ARABERA / BASE LIQUIDABLE SEGÚN NIVELES DE RENTA**

|         | ERRENTA-MAILAK / NIVELES DE RENTA (€) |                 |                  |                  |                  |                  |                  |             | GUZTIRA<br>TOTAL |
|---------|---------------------------------------|-----------------|------------------|------------------|------------------|------------------|------------------|-------------|------------------|
|         | <<br>6.000                            | 6.000<br>18.000 | 18.000<br>30.000 | 30.000<br>42.000 | 42.000<br>54.000 | 54.000<br>66.000 | 66.000<br>90.000 | ><br>90.000 |                  |
| 2009    | 123.952                               | 1.773.469       | 2.754.503        | 1.772.168        | 713.646          | 422.492          | 428.190          | 791.084     | 8.779.504        |
| 2010    | 131.252                               | 1.753.531       | 2.702.869        | 1.758.387        | 690.405          | 403.634          | 413.169          | 668.507     | 8.521.753        |
| 2011    | 125.661                               | 1.711.368       | 2.725.947        | 1.886.983        | 753.540          | 423.507          | 435.324          | 802.706     | 8.865.036        |
| 2012    | 132.863                               | 1.615.662       | 2.760.264        | 1.837.849        | 728.711          | 404.061          | 407.735          | 650.883     | 8.538.028        |
| 2013    | 141.987                               | 1.535.298       | 2.622.924        | 1.946.669        | 785.267          | 412.365          | 425.365          | 624.429     | 8.494.304        |
| 2014    | 134.290                               | 1.482.171       | 2.625.169        | 1.997.071        | 819.362          | 423.782          | 429.839          | 718.226     | 8.629.912        |
| % 10/09 | 5,9                                   | -1,1            | -1,9             | -0,8             | -3,3             | -4,5             | -3,5             | -15,5       | -2,9             |
| % 11/10 | -4,3                                  | -2,4            | 0,9              | 7,3              | 9,1              | 4,9              | 5,4              | 20,1        | 4,0              |
| % 12/11 | 5,7                                   | -5,6            | 1,3              | -2,6             | -3,3             | -4,6             | -6,3             | -18,9       | -3,7             |
| % 13/12 | 6,9                                   | -5,0            | -5,0             | 5,9              | 7,8              | 2,1              | 4,3              | -4,1        | -0,5             |
| % 14/13 | -5,4                                  | -3,5            | 0,1              | 2,6              | 4,3              | 2,8              | 1,1              | 15,0        | 1,6              |

ERANSKINA / ANEXO II.1.G5

**PFEZ-AREN BILAKAERA. EUSKAL AE / EVOLUCIÓN IRPF. C.A. DE EUSKADI**  
**LIKIDAZIO-OINARRIA ERRENTA-MAILEN ARABERA / BASE LIQUIDABLE SEGÚN NIVELES DE RENTA**

|         | ERRENTA-MAILAK / NIVELES DE RENTA (€) |                 |                  |                  |                  |                  |                  |             | GUZTIRA<br>TOTAL |
|---------|---------------------------------------|-----------------|------------------|------------------|------------------|------------------|------------------|-------------|------------------|
|         | <<br>6.000                            | 6.000<br>18.000 | 18.000<br>30.000 | 30.000<br>42.000 | 42.000<br>54.000 | 54.000<br>66.000 | 66.000<br>90.000 | ><br>90.000 |                  |
| 2009    | 403.788                               | 5.287.731       | 7.749.067        | 5.256.747        | 2.261.772        | 1.325.949        | 1.450.228        | 2.627.940   | 26.363.222       |
| 2010    | 424.676                               | 5.219.684       | 7.657.478        | 5.281.991        | 2.194.482        | 1.294.526        | 1.396.086        | 2.183.447   | 25.652.370       |
| 2011    | 414.796                               | 5.116.162       | 7.754.974        | 5.617.797        | 2.321.260        | 1.363.986        | 1.449.528        | 2.474.505   | 26.513.008       |
| 2012    | 427.069                               | 4.786.489       | 7.806.269        | 5.462.334        | 2.201.397        | 1.292.068        | 1.353.890        | 2.251.485   | 25.581.000       |
| 2013    | 445.106                               | 4.540.939       | 7.382.142        | 5.735.183        | 2.321.414        | 1.331.718        | 1.402.114        | 2.243.593   | 25.402.209       |
| 2014    | 425.242                               | 4.368.712       | 7.402.285        | 5.959.444        | 2.401.589        | 1.351.491        | 1.451.894        | 2.281.733   | 25.642.391       |
| % 10/09 | 5,2                                   | -1,3            | -1,2             | 0,5              | -3,0             | -2,4             | -3,7             | -16,9       | -2,7             |
| % 11/10 | -2,3                                  | -2,0            | 1,3              | 6,4              | 5,8              | 5,4              | 3,8              | 13,3        | 3,4              |
| % 12/11 | 3,0                                   | -6,4            | 0,7              | -2,8             | -5,2             | -5,3             | -6,6             | -9,0        | -3,5             |
| % 13/12 | 4,2                                   | -5,1            | -5,4             | 5,0              | 5,5              | 3,1              | 3,6              | -0,4        | -0,7             |
| % 14/13 | -4,5                                  | -3,8            | 0,3              | 3,9              | 3,5              | 1,5              | 3,6              | 1,7         | 0,9              |

ERANSKINA / ANEXO II.1.PV5

PFEZ-AREN BILAKAERA. ARABA / EVOLUCIÓN IRPF. ARABA/ÁLAVA

LIKIDAZIO-ONARRI OROKORRA ERRENTA-MAILEN ARABERA

BASE LIQUIDABLE GENERAL SEGÚN NIVELES DE RENTA

\*\*\* €

| ERRENTA-MAILAK<br>(Likidazio-Oinarria)<br>NIVELES DE RENTA<br>(Base Liquidable) (I) | URTEAK / AÑOS    |            |                  |            |                  |             |                  |            |                  |
|---|------------------|------------|------------------|------------|------------------|-------------|------------------|------------|------------------|
|   | 2014             | % 14/13    | 2013             | % 13/12    | 2012             | % 12/11     | 2011             | % 11/10    | 2010             |
| 0 - 2.400   | 5.661            | 2,7        | 5.510            | -733,0     | -871             | 1034,9      | -77              | -124,2     | 317              |
| 2.400 - 3.600   | 7.629            | -0,4       | 7.663            | 12,3       | 6.826            | -10,1       | 7.595            | -4,6       | 7.958            |
| 3.600 - 4.800   | 16.513           | -2,5       | 16.937           | 9,3        | 15.491           | 2,2         | 15.163           | -1,0       | 15.310           |
| 4.800 - 6.000   | 22.040           | -2,0       | 22.500           | 7,8        | 20.876           | 4,5         | 19.968           | -1,7       | 20.305           |
| 6.000 - 8.400   | 61.939           | -1,3       | 62.734           | 3,3        | 60.741           | -3,0        | 62.611           | -2,5       | 64.199           |
| 8.400 - 10.800  | 94.535           | -1,4       | 95.870           | -3,9       | 99.795           | -1,8        | 101.574          | -1,7       | 103.289          |
| 10.800 - 13.200   | 130.618          | -1,4       | 132.438          | -6,2       | 141.219          | -3,0        | 145.533          | -1,8       | 148.253          |
| 13.200 - 15.600   | 170.887          | -3,0       | 176.226          | -8,6       | 192.789          | -0,9        | 194.618          | -2,9       | 200.364          |
| 15.600 - 18.000   | 203.657          | -1,1       | 205.838          | -6,3       | 219.586          | -0,2        | 220.016          | -2,0       | 224.615          |
| 18.000 - 20.400   | 210.807          | 2,6        | 205.529          | -8,0       | 223.478          | -2,1        | 228.257          | 0,0        | 228.257          |
| 20.400 - 22.800   | 209.510          | 1,5        | 206.460          | -8,4       | 225.407          | 0,3         | 224.637          | -2,4       | 230.074          |
| 22.800 - 25.200   | 213.719          | 1,6        | 210.420          | -5,6       | 222.793          | -1,3        | 225.620          | -3,9       | 234.710          |
| 25.200 - 27.600   | 225.227          | -0,1       | 225.477          | -7,1       | 242.681          | 1,1         | 239.933          | 5,2        | 228.083          |
| 27.600 - 30.000   | 257.821          | 2,7        | 251.125          | 1,4        | 247.541          | 0,3         | 246.854          | 10,1       | 224.221          |
| 30.000 - 32.400   | 238.548          | 3,0        | 231.535          | -1,4       | 234.726          | 6,6         | 220.174          | 2,8        | 214.143          |
| 32.400 - 34.800   | 228.488          | 4,0        | 219.633          | 8,5        | 202.344          | -3,1        | 208.896          | 12,9       | 184.970          |
| 34.800 - 37.200   | 170.368          | 3,5        | 164.554          | 8,8        | 151.215          | -7,0        | 162.633          | 8,1        | 150.448          |
| 37.200 - 39.600   | 128.033          | 2,5        | 124.873          | 15,0       | 108.550          | -13,5       | 125.497          | 5,0        | 119.528          |
| 39.600 - 42.000   | 103.564          | 4,1        | 99.504           | 14,5       | 86.902           | -11,9       | 98.602           | 4,0        | 94.792           |
| 42.000 - 44.400   | 79.894           | -2,4       | 81.833           | 10,5       | 74.090           | -9,2        | 81.570           | 5,4        | 77.374           |
| 44.400 - 46.800   | 68.684           | -6,0       | 73.054           | 14,9       | 63.598           | -8,9        | 69.777           | 5,0        | 66.437           |
| 46.800 - 49.200   | 59.511           | 1,7        | 58.536           | 5,7        | 55.370           | -4,8        | 58.165           | 8,0        | 53.874           |
| 49.200 - 51.600   | 52.624           | 0,6        | 52.320           | 9,5        | 47.774           | -7,2        | 51.480           | 8,0        | 47.681           |
| 51.600 - 54.000   | 46.676           | 7,7        | 43.342           | -3,4       | 44.848           | 1,5         | 44.186           | -0,7       | 44.480           |
| 54.000 - 56.400   | 41.816           | 5,5        | 39.628           | 5,8        | 37.450           | -7,8        | 40.640           | 16,7       | 34.817           |
| 56.400 - 58.800   | 37.083           | 3,9        | 35.674           | 3,6        | 34.428           | -12,4       | 39.305           | 8,7        | 36.154           |
| 58.800 - 61.200   | 33.873           | 4,5        | 32.429           | 7,4        | 30.186           | -7,8        | 32.738           | -6,5       | 35.013           |
| 61.200 - 63.600   | 28.271           | -5,6       | 29.954           | 4,8        | 28.586           | -8,1        | 31.112           | -3,6       | 32.275           |
| 63.600 - 66.000   | 25.867           | -1,2       | 26.180           | -8,2       | 28.504           | -5,7        | 30.232           | 5,0        | 28.781           |
| 66.000 - 72.000   | 61.148           | -3,1       | 63.083           | 3,0        | 61.260           | -4,2        | 63.970           | 3,9        | 61.579           |
| 72.000 - 78.000   | 54.230           | 8,2        | 50.128           | 7,9        | 46.443           | -6,4        | 49.593           | 5,2        | 47.164           |
| 78.000 - 84.000   | 35.383           | 5,5        | 33.553           | -1,4       | 34.022           | 2,6         | 33.174           | -7,0       | 35.662           |
| 84.000 - 90.000   | 28.691           | 4,4        | 27.482           | 8,4        | 25.361           | -17,6       | 30.790           | 16,2       | 26.505           |
| > 90.000  | 164.725          | -1,5       | 167.299          | 6,7        | 156.740          | -1,5        | 159.049          | 6,5        | 149.301          |
| <b>GUZTIRA / TOTAL</b>  | <b>3.518.038</b> | <b>1,1</b> | <b>3.479.322</b> | <b>0,2</b> | <b>3.470.749</b> | <b>-2,6</b> | <b>3.563.889</b> | <b>2,7</b> | <b>3.470.933</b> |

ERANSKINA / ANEXO II.1.A6

PFEZ-AREN BILAKAERA / BIZKAIA / EVOLUCIÓN IRPF

LIKIDAZIO-ONARRI OROKORRA ERRENTA-MAILEN ARABERA

BASE LIQUIDABLE GENERAL SEGÚN NIVELES DE RENTA

\*\*\* €

| ERRENTA-MAILAK<br>(Likidazio-Oinarria)<br>NIVELES DE RENTA<br>(Base Liquidable) (I) | URTEAK / AÑOS     |            |                   |             |                   |             |                   |            |                   |
|---|-------------------|------------|-------------------|-------------|-------------------|-------------|-------------------|------------|-------------------|
|   | 2014              | % 14/13    | 2013              | % 13/12     | 2012              | % 12/11     | 2011              | % 11/10    | 2010              |
| 0 - 2.400   | 19.912            | -0,4       | 19.989            | 2,8         | 19.437            | 1,5         | 19.153            | 2,3        | 18.718            |
| 2.400 - 3.600   | 26.530            | -1,6       | 26.965            | 1,7         | 26.509            | -8,5        | 28.982            | -3,3       | 31.611            |
| 3.600 - 4.800   | 58.100            | -3,5       | 60.192            | 0,0         | 60.217            | -1,5        | 61.142            | 1,0        | 60.559            |
| 4.800 - 6.000   | 77.177            | -2,5       | 79.154            | -1,3        | 80.215            | 7,5         | 74.610            | -2,8       | 76.769            |
| 6.000 - 8.400   | 208.197           | -1,6       | 211.478           | -0,8        | 213.224           | -6,6        | 228.354           | -2,6       | 234.522           |
| 8.400 - 10.800  | 288.282           | -3,5       | 298.772           | -1,8        | 304.229           | -13,4       | 351.255           | -1,5       | 356.494           |
| 10.800 - 13.200   | 381.255           | -4,4       | 398.927           | -5,0        | 420.031           | -15,1       | 495.023           | -5,6       | 524.151           |
| 13.200 - 15.600   | 515.407           | -3,3       | 532.912           | -7,9        | 578.581           | -11,8       | 655.983           | -0,6       | 660.134           |
| 15.600 - 18.000   | 643.361           | -1,5       | 653.138           | -6,3        | 697.277           | -2,4        | 714.466           | -0,7       | 719.515           |
| 18.000 - 20.400   | 671.147           | 1,2        | 663.260           | -7,4        | 716.413           | -1,1        | 724.522           | -1,1       | 732.508           |
| 20.400 - 22.800   | 660.423           | 0,4        | 658.078           | -6,5        | 703.771           | -1,5        | 714.736           | -0,4       | 717.797           |
| 22.800 - 25.200   | 665.499           | -0,2       | 666.687           | -6,9        | 716.398           | 0,0         | 716.335           | 1,7        | 704.182           |
| 25.200 - 27.600   | 686.018           | -1,0       | 692.624           | -5,0        | 729.315           | 1,4         | 719.011           | 0,3        | 716.619           |
| 27.600 - 30.000   | 760.814           | 2,9        | 739.111           | -3,1        | 763.114           | 2,6         | 743.574           | 6,1        | 700.742           |
| 30.000 - 32.400   | 708.009           | 2,6        | 689.752           | -5,2        | 727.429           | 2,7         | 708.162           | 3,3        | 685.428           |
| 32.400 - 34.800   | 753.764           | 8,0        | 698.011           | 5,2         | 663.234           | -1,0        | 670.218           | 10,9       | 604.252           |
| 34.800 - 37.200   | 591.135           | 6,4        | 555.319           | 7,7         | 515.412           | -4,9        | 541.788           | 4,9        | 516.537           |
| 37.200 - 39.600   | 466.359           | 5,6        | 441.777           | 8,5         | 407.325           | -7,6        | 440.682           | 5,6        | 417.233           |
| 39.600 - 42.000   | 378.909           | 4,3        | 363.247           | 12,5        | 322.743           | -8,7        | 353.565           | 2,4        | 345.334           |
| 42.000 - 44.400   | 300.795           | 2,4        | 293.674           | 7,7         | 272.577           | -8,4        | 297.621           | 4,5        | 284.778           |
| 44.400 - 46.800   | 256.627           | 3,6        | 247.678           | 5,1         | 235.578           | -5,7        | 249.940           | 4,2        | 239.869           |
| 46.800 - 49.200   | 219.192           | 4,3        | 210.138           | 3,2         | 203.699           | -6,2        | 217.120           | 3,0        | 210.762           |
| 49.200 - 51.600   | 196.963           | 5,7        | 186.429           | 0,9         | 184.681           | -3,3        | 190.907           | 4,0        | 183.534           |
| 51.600 - 54.000   | 180.116           | 6,3        | 169.418           | -0,1        | 169.553           | -3,8        | 176.227           | 3,1        | 171.002           |
| 54.000 - 56.400   | 158.505           | 1,0        | 156.956           | 3,0         | 152.332           | -4,5        | 159.535           | 6,5        | 149.772           |
| 56.400 - 58.800   | 150.219           | 1,7        | 147.767           | 1,1         | 146.216           | -2,6        | 150.125           | 5,1        | 142.886           |
| 58.800 - 61.200   | 124.492           | -3,9       | 129.544           | 3,0         | 125.724           | -5,4        | 132.831           | 11,0       | 119.716           |
| 61.200 - 63.600   | 127.988           | 0,8        | 126.970           | 6,3         | 119.398           | -2,6        | 122.588           | 5,1        | 116.691           |
| 63.600 - 66.000   | 117.017           | 4,5        | 111.927           | 5,8         | 105.780           | -3,4        | 109.447           | 0,0        | 109.484           |
| 66.000 - 72.000   | 241.811           | 0,3        | 241.114           | 3,9         | 232.085           | -5,0        | 244.385           | 1,5        | 240.884           |
| 72.000 - 78.000   | 205.333           | 10,3       | 186.161           | 5,6         | 176.231           | -8,8        | 193.159           | 3,7        | 186.191           |
| 78.000 - 84.000   | 162.537           | 8,2        | 150.208           | 1,6         | 147.861           | -5,4        | 156.321           | 7,0        | 146.054           |
| 84.000 - 90.000   | 125.603           | 1,6        | 123.661           | 7,7         | 114.822           | -6,4        | 122.683           | 2,4        | 119.787           |
| > 90.000  | 991.306           | -1,7       | 1.008.858         | 2,9         | 980.233           | 0,4         | 976.054           | 8,1        | 903.048           |
| <b>GUZTIRA / TOTAL</b>  | <b>12.118.802</b> | <b>1,5</b> | <b>11.939.897</b> | <b>-0,8</b> | <b>12.031.645</b> | <b>-3,4</b> | <b>12.460.503</b> | <b>2,6</b> | <b>12.147.565</b> |

ERANSKINA / ANEXO II.1.B6



**PFEZ-AREN BILAKAERA / GIPUZKOA / EVOLUCIÓN IRPF**  
**LIKIDAZIO-ONARRI OROKORRA ERRENTA-MAILEN ARABERA**  
 BASE LIQUIDABLE GENERAL SEGÚN NIVELES DE RENTA

000 €

| ERRENTA-MAILAK<br>(Likidazio-Oinarria)<br>NIVELES DE RENTA<br>(Base Liquidable)<br>(€) | URTEAK / AÑOS    |            |                  |            |                  |             |                  |            |                  |  |
|--|------------------|------------|------------------|------------|------------------|-------------|------------------|------------|------------------|--|
|  | 2014             | % 14/13    | 2013             | % 13/12    | 2012             | % 12/11     | 2011             | % 11/10    | 2010             |  |
| 0 - 2.400  | 10.214           | -5,9       | 10.850           | 572,5      | 1.613            | 853,3       | 169              | -93,9      | 2.754            |  |
| 2.400 - 3.600  | 15.217           | -6,6       | 16.300           | 3,0        | 15.831           | -6,4        | 16.904           | -9,9       | 18.765           |  |
| 3.600 - 4.800  | 35.282           | -2,1       | 36.027           | 2,0        | 35.336           | 2,9         | 34.326           | -0,5       | 34.514           |  |
| 4.800 - 6.000  | 47.029           | -1,0       | 47.492           | 0,5        | 47.245           | 6,5         | 44.366           | -0,9       | 44.749           |  |
| 6.000 - 8.400  | 126.425          | -2,1       | 129.182          | 0,5        | 128.512          | -9,5        | 142.019          | -2,4       | 145.448          |  |
| 8.400 - 10.800   | 171.024          | -3,0       | 176.275          | -2,6       | 180.901          | -14,6       | 211.852          | -2,0       | 216.251          |  |
| 10.800 - 13.200  | 248.227          | -2,7       | 255.165          | -2,9       | 262.882          | -11,2       | 296.031          | -3,3       | 306.058          |  |
| 13.200 - 15.600  | 356.274          | -2,3       | 364.759          | -6,2       | 388.964          | -8,5        | 425.120          | -4,4       | 444.530          |  |
| 15.600 - 18.000  | 483.165          | -1,3       | 489.769          | -6,4       | 523.492          | 2,7         | 509.549          | -1,0       | 514.943          |  |
| 18.000 - 20.400  | 512.770          | -0,7       | 516.445          | -6,3       | 551.224          | 2,9         | 535.795          | -1,6       | 544.395          |  |
| 20.400 - 22.800  | 496.133          | 0,7        | 492.689          | -6,2       | 525.429          | 1,6         | 517.204          | -1,9       | 527.040          |  |
| 22.800 - 25.200  | 486.162          | 0,6        | 483.146          | -6,1       | 514.804          | -0,9        | 519.552          | 1,9        | 509.928          |  |
| 25.200 - 27.600  | 497.176          | 0,2        | 496.285          | -2,7       | 510.138          | 0,4         | 508.352          | 1,0        | 503.132          |  |
| 27.600 - 30.000  | 512.568          | 1,8        | 503.726          | -2,3       | 515.514          | 1,9         | 505.669          | 4,2        | 485.287          |  |
| 30.000 - 32.400  | 471.190          | 1,8        | 463.040          | -3,5       | 479.979          | 1,3         | 473.679          | 3,0        | 459.982          |  |
| 32.400 - 34.800  | 487.568          | 5,8        | 460.664          | 8,1        | 426.267          | 1,0         | 422.199          | 9,9        | 384.277          |  |
| 34.800 - 37.200  | 380.964          | 3,7        | 367.510          | 10,8       | 331.780          | -6,2        | 353.598          | 9,5        | 322.950          |  |
| 37.200 - 39.600  | 300.949          | 0,7        | 298.937          | 11,1       | 269.137          | -5,6        | 284.957          | 8,2        | 263.363          |  |
| 39.600 - 42.000  | 249.261          | 1,2        | 246.200          | 15,5       | 213.205          | -9,7        | 236.104          | 7,2        | 220.181          |  |
| 42.000 - 44.400  | 213.297          | 6,7        | 199.880          | 13,6       | 175.934          | -5,7        | 186.550          | 7,9        | 172.843          |  |
| 44.400 - 46.800  | 168.082          | 3,2        | 162.892          | 11,2       | 146.535          | -3,6        | 152.051          | 7,1        | 142.029          |  |
| 46.800 - 49.200  | 137.763          | 2,7        | 134.135          | 5,3        | 127.388          | -2,4        | 130.530          | 12,5       | 115.988          |  |
| 49.200 - 51.600  | 123.427          | 3,7        | 118.999          | 6,8        | 111.472          | -0,1        | 111.597          | 8,6        | 102.803          |  |
| 51.600 - 54.000  | 101.453          | 1,9        | 99.562           | 1,6        | 97.992           | -0,8        | 98.763           | 9,1        | 90.508           |  |
| 54.000 - 56.400  | 93.280           | 7,5        | 86.747           | 7,2        | 80.936           | -10,0       | 89.893           | 7,5        | 83.603           |  |
| 56.400 - 58.800  | 78.119           | -4,7       | 81.995           | 4,5        | 78.462           | -6,2        | 83.607           | 9,1        | 76.628           |  |
| 58.800 - 61.200  | 71.511           | -0,1       | 71.615           | -0,2       | 71.780           | -3,9        | 74.672           | 5,8        | 70.553           |  |
| 61.200 - 63.600  | 70.208           | 3,5        | 67.844           | 1,3        | 67.004           | 2,6         | 65.304           | -0,6       | 65.688           |  |
| 63.600 - 66.000  | 63.809           | 4,1        | 61.298           | -2,0       | 62.565           | -1,6        | 63.555           | 2,8        | 61.850           |  |
| 66.000 - 72.000  | 136.549          | 3,1        | 132.411          | 5,0        | 126.114          | -2,5        | 129.324          | 4,0        | 124.344          |  |
| 72.000 - 78.000  | 99.848           | -0,3       | 100.123          | 4,8        | 95.579           | -5,8        | 101.489          | 4,4        | 97.217           |  |
| 78.000 - 84.000  | 74.521           | -5,8       | 79.116           | 5,4        | 75.030           | -4,0        | 78.128           | 2,4        | 76.310           |  |
| 84.000 - 90.000  | 63.532           | 1,5        | 62.565           | 2,7        | 60.929           | -2,7        | 62.597           | 10,4       | 56.675           |  |
| > 90.000   | 456.507          | 5,4        | 433.186          | 0,3        | 431.938          | -9,9        | 479.325          | 11,0       | 431.877          |  |
| <b>GUZTIRA / TOTAL</b>   | <b>7.839.504</b> | <b>1,2</b> | <b>7.746.833</b> | <b>0,2</b> | <b>7.731.912</b> | <b>-2,7</b> | <b>7.944.831</b> | <b>2,9</b> | <b>7.717.462</b> |  |

ERANSKINA / ANEXO II.1.G6

**PFEZ-AREN BILAKAERA, EUSKAL AE / EVOLUCIÓN IRPF, C.A. DE EUSKADI**  
**LIKIDAZIO-ONARRI OROKORRA ERRENTA-MAILEN ARABERA**  
 BASE LIQUIDABLE GENERAL SEGÚN NIVELES DE RENTA

000 €

| ERRENTA-MAILAK<br>(Likidazio-Oinarria)<br>NIVELES DE RENTA<br>(Base Liquidable)<br>(€) | URTEAK / AÑOS     |            |                   |             |                   |             |                   |            |                   |  |
|--|-------------------|------------|-------------------|-------------|-------------------|-------------|-------------------|------------|-------------------|--|
|  | 2014              | % 14/13    | 2013              | % 13/12     | 2012              | % 12/11     | 2011              | % 11/10    | 2010              |  |
| 0 - 2.400  | 35.787            | -1,5       | 36.349            | 80,1        | 20.180            | 4,9         | 19.245            | -11,7      | 21.789            |  |
| 2.400 - 3.600  | 49.376            | -3,0       | 50.928            | 3,6         | 49.165            | -8,1        | 53.482            | -8,3       | 58.334            |  |
| 3.600 - 4.800  | 109.896           | -2,9       | 113.156           | 1,9         | 111.044           | 0,4         | 110.631           | 0,2        | 110.383           |  |
| 4.800 - 6.000  | 146.247           | -1,9       | 149.146           | 0,5         | 148.336           | 6,8         | 138.945           | -2,0       | 141.823           |  |
| 6.000 - 8.400  | 396.560           | -1,7       | 403.394           | 0,2         | 402.477           | -7,0        | 432.984           | -2,5       | 444.170           |  |
| 8.400 - 10.800   | 553.842           | -3,0       | 570.918           | -2,4        | 584.925           | -12,0       | 664.681           | -1,7       | 676.034           |  |
| 10.800 - 13.200  | 760.100           | -3,4       | 786.531           | -4,6        | 824.131           | -12,0       | 936.588           | -4,3       | 978.462           |  |
| 13.200 - 15.600  | 1.042.568         | -2,9       | 1.073.897         | -7,4        | 1.160.334         | -9,0        | 1.275.721         | -2,2       | 1.305.029         |  |
| 15.600 - 18.000  | 1.330.183         | -1,4       | 1.348.745         | -6,4        | 1.440.356         | -0,3        | 1.444.031         | -1,0       | 1.459.073         |  |
| 18.000 - 20.400  | 1.394.723         | 0,7        | 1.385.235         | -7,1        | 1.491.116         | 0,2         | 1.488.574         | -1,1       | 1.505.159         |  |
| 20.400 - 22.800  | 1.366.066         | 0,7        | 1.357.227         | -6,7        | 1.454.607         | -0,1        | 1.456.577         | -1,2       | 1.474.911         |  |
| 22.800 - 25.200  | 1.365.380         | 0,4        | 1.360.254         | -6,4        | 1.453.995         | -0,5        | 1.461.507         | 0,9        | 1.448.820         |  |
| 25.200 - 27.600  | 1.408.420         | -0,4       | 1.414.387         | -4,6        | 1.482.134         | 1,0         | 1.467.296         | 1,3        | 1.447.834         |  |
| 27.600 - 30.000  | 1.531.203         | 2,5        | 1.493.962         | -2,1        | 1.526.169         | 2,0         | 1.496.097         | 6,1        | 1.410.250         |  |
| 30.000 - 32.400  | 1.417.747         | 2,4        | 1.384.327         | -4,0        | 1.442.134         | 2,9         | 1.402.016         | 3,1        | 1.359.553         |  |
| 32.400 - 34.800  | 1.469.819         | 6,6        | 1.378.308         | 6,7         | 1.291.845         | -0,7        | 1.301.312         | 10,9       | 1.173.499         |  |
| 34.800 - 37.200  | 1.142.467         | 5,1        | 1.087.384         | 8,9         | 998.408           | -5,6        | 1.058.019         | 6,9        | 989.935           |  |
| 37.200 - 39.600  | 895.341           | 3,4        | 865.587           | 10,3        | 785.012           | -7,8        | 851.136           | 6,4        | 800.125           |  |
| 39.600 - 42.000  | 731.734           | 3,2        | 708.951           | 13,8        | 622.851           | -9,5        | 688.271           | 4,2        | 660.307           |  |
| 42.000 - 44.400  | 593.986           | 3,2        | 575.387           | 10,1        | 522.601           | -7,6        | 565.741           | 5,7        | 534.995           |  |
| 44.400 - 46.800  | 493.392           | 2,0        | 483.625           | 8,5         | 445.710           | -5,5        | 471.768           | 5,2        | 448.335           |  |
| 46.800 - 49.200  | 416.466           | 3,4        | 402.810           | 4,2         | 386.457           | -4,8        | 405.815           | 6,6        | 380.623           |  |
| 49.200 - 51.600  | 373.014           | 4,3        | 357.748           | 4,0         | 343.928           | -2,8        | 353.983           | 6,0        | 334.018           |  |
| 51.600 - 54.000  | 328.245           | 5,1        | 312.321           | 0,0         | 312.393           | -2,1        | 319.176           | 4,3        | 305.990           |  |
| 54.000 - 56.400  | 293.601           | 3,6        | 283.330           | 4,7         | 270.718           | -6,7        | 290.068           | 8,2        | 268.193           |  |
| 56.400 - 58.800  | 265.421           | 0,0        | 265.436           | 2,4         | 259.106           | -5,1        | 273.037           | 6,8        | 255.668           |  |
| 58.800 - 61.200  | 229.875           | -1,6       | 233.589           | 2,6         | 227.690           | -5,2        | 240.242           | 6,6        | 225.282           |  |
| 61.200 - 63.600  | 226.467           | 0,8        | 224.769           | 4,5         | 214.988           | -1,8        | 219.004           | 2,0        | 214.655           |  |
| 63.600 - 66.000  | 206.694           | 3,7        | 199.405           | 1,3         | 196.849           | -3,1        | 203.234           | 1,6        | 200.114           |  |
| 66.000 - 72.000  | 439.509           | 0,7        | 436.608           | 4,1         | 419.459           | -4,2        | 437.679           | 2,5        | 426.807           |  |
| 72.000 - 78.000  | 359.410           | 6,8        | 336.411           | 5,7         | 318.253           | -7,5        | 344.241           | 4,1        | 330.572           |  |
| 78.000 - 84.000  | 272.440           | 3,6        | 262.877           | 2,3         | 256.913           | -4,0        | 267.624           | 3,7        | 258.027           |  |
| 84.000 - 90.000  | 217.825           | 1,9        | 213.708           | 6,3         | 201.112           | -6,9        | 216.070           | 6,5        | 202.968           |  |
| > 90.000   | 1.612.538         | 0,2        | 1.609.343         | 2,6         | 1.568.910         | -2,8        | 1.614.429         | 8,8        | 1.484.225         |  |
| <b>GUZTIRA / TOTAL</b>   | <b>23.476.344</b> | <b>1,3</b> | <b>23.166.052</b> | <b>-0,3</b> | <b>23.234.306</b> | <b>-3,1</b> | <b>23.969.223</b> | <b>2,7</b> | <b>23.335.961</b> |  |

ERANSKINA / ANEXO II.1.PV6

| PFEZ-AREN BILAKAERA. ARABA / EVOLUCIÓN IRPF. ARABA/ÁLAVA   |                                       |                 |                  |                  |                  |                  |                  |             |                  |
|--|---------------------------------------|-----------------|------------------|------------------|------------------|------------------|------------------|-------------|------------------|
| LIKIDAZIO-OINARRI OROKORRA ERRENTA-MAILEN ARABERA / BASE LIQUIDABLE GENERAL SEGÚN NIVELES DE RENTA |                                       |                 |                  |                  |                  |                  |                  |             |                  |
|  | ERRENTA-MAILAK / NIVELES DE RENTA (€) |                 |                  |                  |                  |                  |                  |             | GUZTIRA<br>TOTAL |
|  | <<br>6.000                            | 6.000<br>18.000 | 18.000<br>30.000 | 30.000<br>42.000 | 42.000<br>54.000 | 54.000<br>66.000 | 66.000<br>90.000 | ><br>90.000 |                  |
| 2010   | 43.890                                | 740.720         | 1.145.345        | 763.880          | 289.846          | 167.041          | 170.910          | 149.301     | 3.470.933        |
| 2011   | 42.650                                | 724.353         | 1.165.302        | 815.803          | 305.179          | 174.027          | 177.527          | 159.049     | 3.563.889        |
| 2012   | 42.322                                | 714.130         | 1.161.900        | 783.737          | 285.680          | 159.154          | 167.086          | 156.740     | 3.470.749        |
| 2013   | 52.610                                | 673.107         | 1.099.011        | 840.098          | 309.086          | 163.865          | 174.245          | 167.299     | 3.479.322        |
| 2014   | 51.843                                | 661.635         | 1.117.084        | 868.999          | 307.389          | 166.910          | 179.452          | 164.725     | 3.518.038        |
| % 11/10  | -2,8                                  | -2,2            | 1,7              | 6,8              | 5,3              | 4,2              | 3,9              | 6,5         | 2,7              |
| % 12/11  | -0,8                                  | -1,4            | -0,3             | -3,9             | -6,4             | -8,5             | -5,9             | -1,5        | -2,6             |
| % 13/12  | 24,3                                  | -5,7            | -5,4             | 7,2              | 8,2              | 3,0              | 4,3              | 6,7         | 0,2              |
| % 14/13  | -1,5                                  | -1,7            | 1,6              | 3,4              | -0,5             | 1,9              | 3,0              | -1,5        | 1,1              |

ERANSKINA / ANEXO II.1.A7

| PFEZ-AREN BILAKAERA / BIZKAIA / EVOLUCIÓN IRPF   |                                       |                 |                  |                  |                  |                  |                  |             |                  |
|--|---------------------------------------|-----------------|------------------|------------------|------------------|------------------|------------------|-------------|------------------|
| LIKIDAZIO-OINARRI OROKORRA ERRENTA-MAILEN ARABERA / BASE LIQUIDABLE GENERAL SEGÚN NIVELES DE RENTA |                                       |                 |                  |                  |                  |                  |                  |             |                  |
|  | ERRENTA-MAILAK / NIVELES DE RENTA (€) |                 |                  |                  |                  |                  |                  |             | GUZTIRA<br>TOTAL |
|  | <<br>6.000                            | 6.000<br>18.000 | 18.000<br>30.000 | 30.000<br>42.000 | 42.000<br>54.000 | 54.000<br>66.000 | 66.000<br>90.000 | ><br>90.000 |                  |
| 2010   | 187.657                               | 2.494.817       | 3.571.847        | 2.568.785        | 1.089.945        | 638.549          | 692.916          | 903.048     | 12.147.565       |
| 2011   | 183.887                               | 2.445.080       | 3.618.177        | 2.714.415        | 1.131.814        | 674.526          | 716.549          | 976.054     | 12.460.503       |
| 2012   | 186.378                               | 2.213.341       | 3.629.012        | 2.636.144        | 1.066.088        | 649.451          | 670.999          | 980.233     | 12.031.645       |
| 2013   | 186.300                               | 2.095.228       | 3.419.760        | 2.748.107        | 1.107.337        | 673.163          | 701.144          | 1.008.858   | 11.939.897       |
| 2014   | 181.719                               | 2.036.501       | 3.443.900        | 2.898.177        | 1.153.694        | 678.221          | 735.284          | 991.306     | 12.118.802       |
| % 11/10  | -2,0                                  | -2,0            | 1,3              | 5,7              | 3,8              | 5,6              | 3,4              | 8,1         | 2,6              |
| % 12/11  | 1,4                                   | -9,5            | 0,3              | -2,9             | -5,8             | -3,7             | -6,4             | 0,4         | -3,4             |
| % 13/12  | 0,0                                   | -5,3            | -5,8             | 4,2              | 3,9              | 3,7              | 4,5              | 2,9         | -0,8             |
| % 14/13  | -2,5                                  | -2,8            | 0,7              | 5,5              | 4,2              | 0,8              | 4,9              | -1,7        | 1,5              |

ERANSKINA / ANEXO II.1.B7

| PFEZ-AREN BILAKAERA / GIPUZKOA / EVOLUCIÓN IRPF  |                                       |                 |                  |                  |                  |                  |                  |             |                  |
|--|---------------------------------------|-----------------|------------------|------------------|------------------|------------------|------------------|-------------|------------------|
| LIKIDAZIO-OINARRI OROKORRA ERRENTA-MAILEN ARABERA / BASE LIQUIDABLE GENERAL SEGÚN NIVELES DE RENTA |                                       |                 |                  |                  |                  |                  |                  |             |                  |
|  | ERRENTA-MAILAK / NIVELES DE RENTA (€) |                 |                  |                  |                  |                  |                  |             | GUZTIRA<br>TOTAL |
|  | <<br>6.000                            | 6.000<br>18.000 | 18.000<br>30.000 | 30.000<br>42.000 | 42.000<br>54.000 | 54.000<br>66.000 | 66.000<br>90.000 | ><br>90.000 |                  |
| 2010   | 100.782                               | 1.627.230       | 2.569.781        | 1.650.754        | 624.170          | 358.322          | 354.548          | 431.877     | 7.717.462        |
| 2011   | 95.765                                | 1.584.572       | 2.586.572        | 1.770.537        | 679.490          | 377.032          | 371.538          | 479.325     | 7.944.831        |
| 2012   | 100.025                               | 1.484.752       | 2.617.109        | 1.720.368        | 659.321          | 360.747          | 357.652          | 431.938     | 7.731.912        |
| 2013   | 110.668                               | 1.415.150       | 2.492.293        | 1.836.351        | 715.468          | 369.500          | 374.215          | 433.186     | 7.746.833        |
| 2014   | 107.742                               | 1.385.116       | 2.504.809        | 1.889.932        | 744.021          | 376.927          | 374.449          | 456.507     | 7.839.504        |
| % 11/10  | -5,0                                  | -2,6            | 0,7              | 7,3              | 8,9              | 5,2              | 4,8              | 11,0        | 2,9              |
| % 12/11  | 4,4                                   | -6,3            | 1,2              | -2,8             | -3,0             | -4,3             | -3,7             | -9,9        | -2,7             |
| % 13/12  | 10,6                                  | -4,7            | -4,8             | 6,7              | 8,5              | 2,4              | 4,6              | 0,3         | 0,2              |
| % 14/13  | -2,6                                  | -2,1            | 0,5              | 2,9              | 4,0              | 2,0              | 0,1              | 5,4         | 1,2              |

ERANSKINA / ANEXO II.1.G7

| PFEZ-AREN BILAKAERA. EUSKAL AE / EVOLUCIÓN IRPF. C.A. DE EUSKADI                                   |                                       |                 |                  |                  |                  |                  |                  |             |                  |
|--|---------------------------------------|-----------------|------------------|------------------|------------------|------------------|------------------|-------------|------------------|
| LIKIDAZIO-OINARRI OROKORRA ERRENTA-MAILEN ARABERA / BASE LIQUIDABLE GENERAL SEGÚN NIVELES DE RENTA |                                       |                 |                  |                  |                  |                  |                  |             |                  |
|  | ERRENTA-MAILAK / NIVELES DE RENTA (€) |                 |                  |                  |                  |                  |                  |             | GUZTIRA<br>TOTAL |
|  | <<br>6.000                            | 6.000<br>18.000 | 18.000<br>30.000 | 30.000<br>42.000 | 42.000<br>54.000 | 54.000<br>66.000 | 66.000<br>90.000 | ><br>90.000 |                  |
| 2010   | 332.329                               | 4.862.767       | 7.286.973        | 4.983.419        | 2.003.961        | 1.163.912        | 1.218.373        | 1.484.225   | 23.335.961       |
| 2011   | 322.302                               | 4.754.005       | 7.370.051        | 5.300.754        | 2.116.483        | 1.225.585        | 1.265.614        | 1.614.429   | 23.969.223       |
| 2012   | 328.725                               | 4.412.223       | 7.408.021        | 5.140.250        | 2.011.089        | 1.169.351        | 1.195.737        | 1.568.910   | 23.234.306       |
| 2013   | 349.579                               | 4.183.485       | 7.011.064        | 5.424.557        | 2.131.891        | 1.206.528        | 1.249.604        | 1.609.343   | 23.166.052       |
| 2014   | 341.305                               | 4.083.253       | 7.065.793        | 5.657.108        | 2.205.104        | 1.222.058        | 1.289.185        | 1.612.538   | 23.476.344       |
| % 11/10  | -3,0                                  | -2,2            | 1,1              | 6,4              | 5,6              | 5,3              | 3,9              | 8,8         | 2,7              |
| % 12/11  | 2,0                                   | -7,2            | 0,5              | -3,0             | -5,0             | -4,6             | -5,5             | -2,8        | -3,1             |
| % 13/12  | 6,3                                   | -5,2            | -5,4             | 5,5              | 6,0              | 3,2              | 4,5              | 2,6         | -0,3             |
| % 14/13  | -2,4                                  | -2,4            | 0,8              | 4,3              | 3,4              | 1,3              | 3,2              | 0,2         | 1,3              |

ERANSKINA / ANEXO II.1.PV7

PFEZ-AREN BILAKAERA. ARABA / EVOLUCIÓN IRPF. ARABA/ÁLAVA

AURREZTEKO LIKIDAZIO-ONARRIA ERRENTA-MAILEN ARABERA  
BASE LIQUIDABLE DEL AHORRO SEGÚN NIVELES DE RENTA

000 €

| ERRENTA-MAILAK<br>(Likidazio-Oinarria)<br>NIVELES DE RENTA<br>(Base Liquidable) (I) | URTEAK / AÑOS  |             |                |            |                |             |                |            |                |
|---|----------------|-------------|----------------|------------|----------------|-------------|----------------|------------|----------------|
|   | 2014           | % 14/13     | 2013           | % 13/12    | 2012           | % 12/11     | 2011           | % 11/10    | 2010           |
| 0 - 2.400   | 3.700          | 2,0         | 3.626          | -5,9       | 3.855          | 0,4         | 3.840          | 14,2       | 3.362          |
| 2.400 - 3.600   | 2.417          | -10,0       | 2.685          | 0,5        | 2.673          | 1,4         | 2.636          | 2,9        | 2.561          |
| 3.600 - 4.800   | 2.841          | -7,5        | 3.070          | -6,8       | 3.293          | 2,4         | 3.215          | -1,8       | 3.272          |
| 4.800 - 6.000   | 3.628          | -15,9       | 4.316          | -2,6       | 4.429          | 1,0         | 4.384          | 7,7        | 4.071          |
| 6.000 - 8.400   | 7.910          | -22,0       | 10.143         | -1,4       | 10.286         | 4,6         | 9.838          | 0,6        | 9.779          |
| 8.400 - 10.800  | 7.938          | -25,1       | 10.604         | -4,8       | 11.144         | 7,0         | 10.411         | -3,5       | 10.789         |
| 10.800 - 13.200   | 8.211          | -24,7       | 10.905         | -0,3       | 10.939         | -3,4        | 11.326         | -0,3       | 11.361         |
| 13.200 - 15.600   | 9.402          | -19,2       | 11.635         | 0,5        | 11.576         | -2,5        | 11.869         | 6,8        | 11.110         |
| 15.600 - 18.000   | 9.995          | -16,2       | 11.931         | -5,3       | 12.596         | 4,0         | 12.107         | -0,5       | 12.168         |
| 18.000 - 20.400   | 10.026         | -10,4       | 11.192         | -8,9       | 12.288         | 2,1         | 12.029         | 7,8        | 11.155         |
| 20.400 - 22.800   | 10.304         | -7,7        | 11.159         | -7,9       | 12.117         | 2,8         | 11.792         | 1,7        | 11.590         |
| 22.800 - 25.200   | 9.621          | -11,2       | 10.836         | -4,4       | 11.340         | -1,0        | 11.456         | 4,1        | 11.003         |
| 25.200 - 27.600   | 9.871          | -10,4       | 11.022         | -4,1       | 11.493         | 4,8         | 10.966         | -1,1       | 11.084         |
| 27.600 - 30.000   | 10.529         | -3,1        | 10.861         | -5,8       | 11.533         | 1,4         | 11.373         | 2,4        | 11.102         |
| 30.000 - 32.400   | 9.447          | -8,2        | 10.292         | -7,8       | 11.166         | 5,5         | 10.586         | 4,3        | 10.151         |
| 32.400 - 34.800   | 9.565          | -8,3        | 10.429         | -3,0       | 10.747         | 17,5        | 9.149          | -2,1       | 9.347          |
| 34.800 - 37.200   | 8.951          | -6,1        | 9.532          | 2,5        | 9.299          | -3,4        | 9.625          | 0,3        | 9.597          |
| 37.200 - 39.600   | 7.782          | 2,8         | 7.569          | -5,6       | 8.016          | -3,0        | 8.264          | 8,5        | 7.615          |
| 39.600 - 42.000   | 6.989          | -9,5        | 7.720          | 13,9       | 6.775          | -8,4        | 7.400          | 3,3        | 7.163          |
| 42.000 - 44.400   | 5.826          | -6,3        | 6.218          | 2,9        | 6.042          | -10,2       | 6.731          | 3,7        | 6.491          |
| 44.400 - 46.800   | 5.501          | -5,6        | 5.827          | 14,9       | 5.071          | -5,8        | 5.383          | -3,4       | 5.574          |
| 46.800 - 49.200   | 4.300          | -3,2        | 4.444          | -3,1       | 4.587          | -18,1       | 5.598          | 4,1        | 5.377          |
| 49.200 - 51.600   | 4.446          | 5,9         | 4.197          | -11,1      | 4.719          | 24,3        | 3.797          | -13,5      | 4.391          |
| 51.600 - 54.000   | 3.958          | -5,5        | 4.188          | 3,6        | 4.041          | 2,3         | 3.950          | -14,8      | 4.638          |
| 54.000 - 56.400   | 3.872          | 13,8        | 3.402          | -6,0       | 3.618          | -22,3       | 4.657          | 30,7       | 3.562          |
| 56.400 - 58.800   | 3.452          | -7,0        | 3.711          | 19,6       | 3.102          | -21,9       | 3.973          | 26,1       | 3.151          |
| 58.800 - 61.200   | 2.786          | -14,3       | 3.251          | -6,1       | 3.464          | 15,0        | 3.013          | -28,6      | 4.218          |
| 61.200 - 63.600   | 2.797          | 11,6        | 2.507          | -17,5      | 3.038          | -13,5       | 3.513          | 4,5        | 3.363          |
| 63.600 - 66.000   | 2.747          | -8,8        | 3.012          | 4,7        | 2.876          | -4,5        | 3.010          | 1,3        | 2.971          |
| 66.000 - 72.000   | 5.282          | -11,7       | 5.982          | -4,1       | 6.237          | -15,5       | 7.377          | -1,9       | 7.520          |
| 72.000 - 78.000   | 4.962          | -6,0        | 5.279          | -3,0       | 5.442          | -17,5       | 6.596          | 2,9        | 6.412          |
| 78.000 - 84.000   | 4.238          | -1,2        | 4.291          | -9,0       | 4.714          | 2,0         | 4.620          | -9,4       | 5.100          |
| 84.000 - 90.000   | 3.572          | 30,4        | 2.739          | -20,6      | 3.452          | -22,8       | 4.470          | 1,7        | 4.396          |
| > 90.000  | 70.141         | -5,3        | 74.055         | 11,6       | 66.375         | -20,9       | 83.875         | 5,5        | 79.486         |
| <b>GUZTIRA / TOTAL</b>  | <b>277.010</b> | <b>-8,5</b> | <b>302.634</b> | <b>0,1</b> | <b>302.344</b> | <b>-6,3</b> | <b>322.827</b> | <b>2,5</b> | <b>314.931</b> |

ERANSKINA / ANEXO II.1.A.8

PFEZ-AREN BILAKAERA / BIZKAIA / EVOLUCIÓN IRPF

AURREZTEKO LIKIDAZIO-ONARRIA ERRENTA-MAILEN ARABERA  
BASE LIQUIDABLE DEL AHORRO SEGÚN NIVELES DE RENTA

000 €

| ERRENTA-MAILAK<br>(Likidazio-Oinarria)<br>NIVELES DE RENTA<br>(Base Liquidable) (I) | URTEAK / AÑOS    |             |                  |             |                  |             |                  |            |                  |
|---|------------------|-------------|------------------|-------------|------------------|-------------|------------------|------------|------------------|
|   | 2014             | % 14/13     | 2013             | % 13/12     | 2012             | % 12/11     | 2011             | % 11/10    | 2010             |
| 0 - 2.400   | 14.026           | -6,6        | 15.024           | 1,2         | 14.852           | 6,3         | 13.970           | 3,0        | 13.561           |
| 2.400 - 3.600   | 8.469            | -11,3       | 9.548            | -0,4        | 9.590            | 6,2         | 9.028            | -3,4       | 9.345            |
| 3.600 - 4.800   | 9.749            | -13,7       | 11.294           | -1,0        | 11.414           | -1,5        | 11.582           | -2,4       | 11.863           |
| 4.800 - 6.000   | 12.560           | -14,2       | 14.645           | -4,9        | 15.401           | 10,4        | 13.944           | 0,7        | 13.842           |
| 6.000 - 8.400   | 27.036           | -21,7       | 34.547           | -2,9        | 35.597           | 12,0        | 31.791           | 0,7        | 31.581           |
| 8.400 - 10.800  | 27.082           | -24,8       | 36.034           | 0,8         | 35.731           | 3,4         | 34.544           | 1,6        | 33.997           |
| 10.800 - 13.200   | 27.885           | -22,4       | 35.929           | 1,0         | 35.563           | -2,8        | 36.570           | 5,2        | 34.777           |
| 13.200 - 15.600   | 30.175           | -17,2       | 36.455           | -6,6        | 39.027           | 2,8         | 37.983           | 3,3        | 36.763           |
| 15.600 - 18.000   | 32.770           | -16,2       | 39.122           | -4,3        | 40.897           | 5,1         | 38.922           | 1,6        | 38.291           |
| 18.000 - 20.400   | 34.109           | -11,9       | 38.729           | -5,4        | 40.919           | 2,9         | 39.757           | 1,9        | 38.997           |
| 20.400 - 22.800   | 33.930           | -11,6       | 38.369           | -5,3        | 40.528           | 7,7         | 37.628           | 3,4        | 36.408           |
| 22.800 - 25.200   | 33.209           | -9,2        | 36.568           | -5,6        | 38.725           | 1,9         | 37.992           | 4,7        | 36.301           |
| 25.200 - 27.600   | 31.600           | -11,8       | 35.810           | -6,9        | 38.468           | 4,9         | 36.667           | 3,0        | 35.585           |
| 27.600 - 30.000   | 32.934           | -8,3        | 35.901           | -4,7        | 37.681           | 5,0         | 35.889           | 5,0        | 34.192           |
| 30.000 - 32.400   | 32.706           | -6,9        | 35.132           | -2,7        | 36.090           | 2,0         | 35.379           | 8,7        | 32.547           |
| 32.400 - 34.800   | 32.638           | -2,2        | 33.366           | -3,6        | 34.609           | 1,6         | 34.079           | 3,2        | 33.017           |
| 34.800 - 37.200   | 31.348           | -1,0        | 31.664           | -4,0        | 32.972           | 6,4         | 30.984           | 4,3        | 29.709           |
| 37.200 - 39.600   | 29.604           | 0,7         | 29.408           | 3,9         | 28.302           | -1,8        | 28.835           | 7,5        | 26.827           |
| 39.600 - 42.000   | 26.167           | 3,8         | 25.197           | -5,4        | 26.627           | 1,3         | 26.296           | 5,3        | 24.966           |
| 42.000 - 44.400   | 22.186           | -4,8        | 23.304           | 4,3         | 22.339           | -13,7       | 25.899           | 17,5       | 22.040           |
| 44.400 - 46.800   | 21.242           | 0,8         | 21.067           | 0,0         | 21.058           | -3,0        | 21.715           | 6,8        | 20.336           |
| 46.800 - 49.200   | 18.733           | 1,8         | 18.402           | -4,0        | 19.172           | -8,0        | 20.845           | 7,2        | 19.450           |
| 49.200 - 51.600   | 17.511           | 1,2         | 17.296           | -2,4        | 17.716           | -8,0        | 19.252           | 4,0        | 18.511           |
| 51.600 - 54.000   | 17.441           | 18,0        | 14.781           | -8,6        | 16.172           | -7,9        | 17.558           | 0,5        | 17.477           |
| 54.000 - 56.400   | 15.025           | 3,7         | 14.492           | 2,3         | 14.161           | -15,5       | 16.762           | 6,6        | 15.731           |
| 56.400 - 58.800   | 14.067           | -1,1        | 14.217           | 0,8         | 14.107           | -9,9        | 15.650           | 7,8        | 14.521           |
| 58.800 - 61.200   | 12.459           | -9,4        | 13.758           | 12,9        | 12.181           | -16,0       | 14.503           | 21,2       | 11.962           |
| 61.200 - 63.600   | 13.460           | 12,1        | 12.008           | 4,9         | 11.451           | -14,1       | 13.332           | 9,7        | 12.151           |
| 63.600 - 66.000   | 11.911           | -0,5        | 11.966           | 4,9         | 11.404           | -15,6       | 13.512           | -1,2       | 13.672           |
| 66.000 - 72.000   | 26.570           | 2,7         | 25.871           | 0,3         | 25.781           | -5,6        | 27.315           | -6,9       | 29.343           |
| 72.000 - 78.000   | 23.574           | 6,2         | 22.206           | -8,6        | 24.282           | -1,8        | 24.717           | -2,6       | 25.389           |
| 78.000 - 84.000   | 21.719           | 14,6        | 18.960           | -6,4        | 20.254           | -16,4       | 24.233           | 8,5        | 22.327           |
| 84.000 - 90.000   | 17.400           | 8,5         | 16.032           | -10,5       | 17.908           | -13,9       | 20.800           | 11,8       | 18.604           |
| > 90.000  | 337.334          | -8,6        | 368.953          | -7,1        | 397.255          | -12,3       | 452.821          | 18,2       | 383.105          |
| <b>GUZTIRA / TOTAL</b>  | <b>1.098.629</b> | <b>-7,4</b> | <b>1.186.051</b> | <b>-4,2</b> | <b>1.238.234</b> | <b>-4,8</b> | <b>1.300.752</b> | <b>8,7</b> | <b>1.197.188</b> |

ERANSKINA / ANEXO II.1.B.8

**PFEZ-AREN BILAKAERA / GIPUZKOA / EVOLUCIÓN IRPF**  
**AURREZTEKO LIKIDAZIO-ONARRIA ERRENTA-MAILEN ARABERA**  
 BASE LIQUIDABLE DEL AHORRO SEGÚN NIVELES DE RENTA

000 €

| ERRENTA-MAILAK<br>(Likidazio-Oinarria)<br>NIVELES DE RENTA<br>(Base Liquidable)<br>(€) | URTEAK / AÑOS  |            |                |             |                |              |                |             |                |  |
|--|----------------|------------|----------------|-------------|----------------|--------------|----------------|-------------|----------------|--|
|  | 2014           | % 14/13    | 2013           | % 13/12     | 2012           | % 12/11      | 2011           | % 11/10     | 2010           |  |
| 0 - 2.400  | 7.349          | -6,4       | 7.851          | -7,2        | 8.463          | 2,9          | 8.225          | -1,0        | 8.309          |  |
| 2.400 - 3.600  | 5.219          | -12,6      | 5.974          | -6,9        | 6.415          | 17,3         | 5.471          | -4,1        | 5.702          |  |
| 3.600 - 4.800  | 6.248          | -15,6      | 7.405          | -3,8        | 7.695          | 8,7          | 7.081          | -3,1        | 7.307          |  |
| 4.800 - 6.000  | 7.732          | -23,4      | 10.090         | -1,7        | 10.264         | 12,5         | 9.120          | -0,4        | 9.152          |  |
| 6.000 - 8.400  | 17.151         | -25,7      | 23.095         | -6,2        | 24.615         | 12,6         | 21.851         | -0,9        | 22.050         |  |
| 8.400 - 10.800   | 18.611         | -20,1      | 23.303         | -9,3        | 25.706         | 3,6          | 24.811         | 1,7         | 24.388         |  |
| 10.800 - 13.200  | 17.957         | -24,4      | 23.751         | -5,9        | 25.239         | 2,0          | 24.743         | -0,2        | 24.802         |  |
| 13.200 - 15.600  | 20.745         | -14,9      | 24.387         | -7,0        | 26.226         | -2,9         | 27.014         | 0,3         | 26.930         |  |
| 15.600 - 18.000  | 22.590         | -11,8      | 25.612         | -12,1       | 29.125         | 2,6          | 28.378         | 0,9         | 28.131         |  |
| 18.000 - 20.400  | 24.441         | -9,2       | 26.908         | -10,9       | 30.201         | 7,6          | 28.057         | 1,3         | 27.688         |  |
| 20.400 - 22.800  | 24.491         | -9,3       | 26.992         | -10,1       | 30.019         | 7,3          | 27.968         | 1,0         | 27.684         |  |
| 22.800 - 25.200  | 24.066         | -8,8       | 26.375         | -8,2        | 28.735         | -0,1         | 28.760         | 5,1         | 27.354         |  |
| 25.200 - 27.600  | 24.231         | -5,7       | 25.707         | -7,1        | 27.681         | -0,4         | 27.801         | 11,3        | 24.975         |  |
| 27.600 - 30.000  | 23.131         | -6,2       | 24.649         | -7,1        | 26.519         | -1,0         | 26.789         | 5,5         | 25.386         |  |
| 30.000 - 32.400  | 22.234         | -5,9       | 23.634         | -9,4        | 26.094         | -1,5         | 26.502         | 9,0         | 24.308         |  |
| 32.400 - 34.800  | 22.089         | -10,8      | 24.775         | -7,2        | 26.690         | 4,4          | 25.553         | 11,4        | 22.936         |  |
| 34.800 - 37.200  | 22.219         | 0,2        | 22.164         | -6,7        | 23.750         | 4,5          | 22.718         | 4,7         | 21.704         |  |
| 37.200 - 39.600  | 21.353         | 1,9        | 20.960         | -2,0        | 21.389         | -0,3         | 21.461         | 9,6         | 19.575         |  |
| 39.600 - 42.000  | 19.245         | 2,5        | 18.783         | -4,0        | 19.558         | -3,2         | 20.212         | 5,8         | 19.110         |  |
| 42.000 - 44.400  | 18.055         | 6,7        | 16.924         | 0,3         | 16.872         | -4,4         | 17.656         | 6,4         | 16.600         |  |
| 44.400 - 46.800  | 16.316         | 10,9       | 14.707         | 0,7         | 14.600         | -12,7        | 16.715         | 22,9        | 13.598         |  |
| 46.800 - 49.200  | 14.861         | 10,6       | 13.433         | 2,8         | 13.071         | -11,1        | 14.699         | 11,7        | 13.155         |  |
| 49.200 - 51.600  | 13.885         | 0,2        | 13.863         | -1,2        | 14.037         | 11,8         | 12.560         | 3,4         | 12.150         |  |
| 51.600 - 54.000  | 12.224         | 12,4       | 10.872         | 0,6         | 10.811         | -13,0        | 12.420         | 15,7        | 10.733         |  |
| 54.000 - 56.400  | 11.320         | 16,8       | 9.690          | -2,5        | 9.934          | -12,8        | 11.399         | 8,0         | 10.559         |  |
| 56.400 - 58.800  | 10.006         | 1,2        | 9.889          | 6,9         | 9.255          | -14,1        | 10.779         | 16,3        | 9.266          |  |
| 58.800 - 61.200  | 8.951          | 12,4       | 7.962          | -10,8       | 8.921          | -2,3         | 9.132          | -4,7        | 9.581          |  |
| 61.200 - 63.600  | 8.670          | 7,7        | 8.053          | 7,5         | 7.491          | -4,1         | 7.811          | -11,8       | 8.859          |  |
| 63.600 - 66.000  | 7.908          | 8,8        | 7.270          | -5,7        | 7.714          | 4,9          | 7.355          | 4,4         | 7.047          |  |
| 66.000 - 72.000  | 17.243         | 8,8        | 15.854         | 3,8         | 15.276         | -19,2        | 18.915         | 11,8        | 16.923         |  |
| 72.000 - 78.000  | 14.436         | 8,3        | 13.328         | 3,4         | 12.885         | -23,4        | 16.817         | 3,6         | 16.238         |  |
| 78.000 - 84.000  | 13.236         | 9,9        | 12.049         | 3,4         | 11.648         | -24,6        | 15.439         | 16,8        | 13.219         |  |
| 84.000 - 90.000  | 10.475         | 5,6        | 9.918          | -3,5        | 10.273         | -18,6        | 12.615         | 3,0         | 12.242         |  |
| > 90.000   | 261.719        | 36,9       | 191.243        | -12,7       | 218.945        | -32,3        | 323.380        | 36,7        | 236.631        |  |
| <b>GUZTIRA / TOTAL</b>   | <b>790.408</b> | <b>5,7</b> | <b>747.472</b> | <b>-7,3</b> | <b>806.116</b> | <b>-12,4</b> | <b>920.206</b> | <b>14,4</b> | <b>804.291</b> |  |

ERANSKINA / ANEXO II.1.G8

**PFEZ-AREN BILAKAERA. EUSKAL AE / EVOLUCIÓN IRPF. C.A. DE EUSKADI**  
**AURREZTEKO LIKIDAZIO-ONARRIA ERRENTA-MAILEN ARABERA**  
 BASE LIQUIDABLE DEL AHORRO SEGÚN NIVELES DE RENTA

000 €

| ERRENTA-MAILAK<br>(Likidazio-Oinarria)<br>NIVELES DE RENTA<br>(Base Liquidable)<br>(€) | URTEAK / AÑOS    |             |                  |             |                  |             |                  |            |                  |  |
|--|------------------|-------------|------------------|-------------|------------------|-------------|------------------|------------|------------------|--|
|  | 2014             | % 14/13     | 2013             | % 13/12     | 2012             | % 12/11     | 2011             | % 11/10    | 2010             |  |
| 0 - 2.400  | 25.075           | -5,4        | 26.500           | -2,5        | 27.170           | 4,4         | 26.035           | 3,2        | 25.232           |  |
| 2.400 - 3.600  | 16.105           | -11,5       | 18.207           | -2,5        | 18.678           | 9,0         | 17.135           | -2,7       | 17.607           |  |
| 3.600 - 4.800  | 18.838           | -13,5       | 21.770           | -2,8        | 22.402           | 2,4         | 21.877           | -2,5       | 22.443           |  |
| 4.800 - 6.000  | 23.919           | -17,7       | 29.050           | -3,5        | 30.094           | 9,6         | 27.448           | 1,4        | 27.065           |  |
| 6.000 - 8.400  | 52.097           | -23,1       | 67.785           | -3,8        | 70.498           | 11,1        | 63.479           | 0,1        | 63.410           |  |
| 8.400 - 10.800   | 53.632           | -23,3       | 69.941           | -3,6        | 72.581           | 4,0         | 69.766           | 0,9        | 69.173           |  |
| 10.800 - 13.200  | 54.053           | -23,4       | 70.585           | -1,6        | 71.741           | -1,2        | 72.639           | 2,4        | 70.940           |  |
| 13.200 - 15.600  | 60.322           | -16,8       | 72.477           | -5,7        | 76.829           | 0,0         | 76.865           | 2,8        | 74.803           |  |
| 15.600 - 18.000  | 65.355           | -14,8       | 76.666           | -7,2        | 82.617           | 4,0         | 79.407           | 1,0        | 78.591           |  |
| 18.000 - 20.400  | 68.575           | -10,7       | 76.829           | -7,9        | 83.408           | 4,5         | 79.844           | 2,6        | 77.840           |  |
| 20.400 - 22.800  | 68.725           | -10,2       | 76.519           | -7,4        | 82.665           | 6,8         | 77.388           | 2,3        | 75.682           |  |
| 22.800 - 25.200  | 66.896           | -9,3        | 73.779           | -6,4        | 78.801           | 0,8         | 78.208           | 4,8        | 74.657           |  |
| 25.200 - 27.600  | 65.702           | -9,4        | 72.540           | -6,6        | 77.641           | 2,9         | 75.434           | 5,3        | 71.644           |  |
| 27.600 - 30.000  | 66.594           | -6,7        | 71.411           | -5,7        | 75.733           | 2,3         | 74.050           | 4,8        | 70.681           |  |
| 30.000 - 32.400  | 64.387           | -6,8        | 69.059           | -5,8        | 73.349           | 1,2         | 72.468           | 8,2        | 67.006           |  |
| 32.400 - 34.800  | 64.292           | -6,2        | 68.571           | -4,8        | 72.047           | 4,7         | 68.781           | 5,3        | 65.300           |  |
| 34.800 - 37.200  | 62.518           | -1,3        | 63.360           | -4,0        | 66.021           | 4,3         | 63.327           | 3,8        | 61.010           |  |
| 37.200 - 39.600  | 58.738           | 1,4         | 57.937           | 0,4         | 57.707           | -1,5        | 58.560           | 8,4        | 54.017           |  |
| 39.600 - 42.000  | 52.400           | 1,4         | 51.700           | -2,4        | 52.961           | -1,8        | 53.908           | 5,2        | 51.240           |  |
| 42.000 - 44.400  | 46.066           | -0,8        | 46.446           | 2,6         | 45.252           | -10,0       | 50.287           | 11,4       | 45.131           |  |
| 44.400 - 46.800  | 43.060           | 3,5         | 41.600           | 2,1         | 40.729           | -7,0        | 43.813           | 10,9       | 39.508           |  |
| 46.800 - 49.200  | 37.894           | 4,5         | 36.279           | -1,5        | 36.831           | -10,5       | 41.141           | 8,3        | 37.982           |  |
| 49.200 - 51.600  | 35.842           | 1,4         | 35.357           | -3,1        | 36.472           | 2,4         | 35.608           | 1,6        | 35.052           |  |
| 51.600 - 54.000  | 33.624           | 12,7        | 29.842           | -3,8        | 31.024           | -8,6        | 33.927           | 3,3        | 32.848           |  |
| 54.000 - 56.400  | 30.218           | 9,5         | 27.585           | -0,5        | 27.714           | -15,6       | 32.818           | 9,9        | 29.852           |  |
| 56.400 - 58.800  | 27.525           | -1,1        | 27.818           | 5,1         | 26.464           | -13,0       | 30.402           | 12,9       | 26.938           |  |
| 58.800 - 61.200  | 24.196           | -3,1        | 24.971           | 1,6         | 24.566           | -7,8        | 26.648           | 3,4        | 25.761           |  |
| 61.200 - 63.600  | 24.928           | 10,5        | 22.569           | 2,7         | 21.980           | -10,9       | 24.656           | 1,2        | 24.374           |  |
| 63.600 - 66.000  | 22.566           | 1,4         | 22.248           | 1,2         | 21.993           | -7,9        | 23.878           | 0,8        | 23.690           |  |
| 66.000 - 72.000  | 49.094           | 2,9         | 47.707           | 0,9         | 47.294           | -11,8       | 53.608           | -0,3       | 53.786           |  |
| 72.000 - 78.000  | 42.973           | 5,3         | 40.814           | -4,2        | 42.609           | -11,5       | 48.130           | 0,2        | 48.038           |  |
| 78.000 - 84.000  | 39.193           | 11,0        | 35.299           | -3,6        | 36.617           | -17,3       | 44.292           | 9,0        | 40.647           |  |
| 84.000 - 90.000  | 31.448           | 9,6         | 28.690           | -9,3        | 31.633           | -16,5       | 37.884           | 7,5        | 35.241           |  |
| > 90.000   | 669.195          | 5,5         | 634.251          | -7,1        | 682.575          | -20,6       | 860.077          | 23,0       | 699.221          |  |
| <b>GUZTIRA / TOTAL</b>   | <b>2.166.047</b> | <b>-3,1</b> | <b>2.236.157</b> | <b>-4,7</b> | <b>2.346.694</b> | <b>-7,7</b> | <b>2.543.785</b> | <b>9,8</b> | <b>2.316.410</b> |  |

ERANSKINA / ANEXO II.1.PV8



| PFEZ-AREN BILAKAERA. ARABA / EVOLUCIÓN IRPF. ARABA/ÁLAVA   |                                       |                 |                  |                  |                  |                  |                  |             |         |                  |
|--|---------------------------------------|-----------------|------------------|------------------|------------------|------------------|------------------|-------------|---------|------------------|
| AURREZTEKO LIKIDAZIO-OINARRIA ERRENTA-MAILEN ARABERA / BASE LIQUIDABLE DEL AHORRO SEGÚN NIVELES DE RENTA |                                       |                 |                  |                  |                  |                  |                  |             |         |                  |
|  | ERRENTA-MAILAK / NIVELES DE RENTA (€) |                 |                  |                  |                  |                  |                  |             |         | GUZTIRA<br>TOTAL |
|  | <<br>6.000                            | 6.000<br>18.000 | 18.000<br>30.000 | 30.000<br>42.000 | 42.000<br>54.000 | 54.000<br>66.000 | 66.000<br>90.000 | ><br>90.000 |         |                  |
| 2010   | 13.266                                | 55.207          | 55.933           | 43.874           | 26.472           | 17.265           | 23.428           | 79.486      | 314.931 |                  |
| 2011   | 14.075                                | 55.551          | 57.615           | 45.024           | 25.458           | 18.166           | 23.063           | 83.875      | 322.827 |                  |
| 2012   | 14.249                                | 56.541          | 58.772           | 46.004           | 24.460           | 16.098           | 19.845           | 66.375      | 302.344 |                  |
| 2013   | 13.697                                | 55.219          | 55.070           | 45.543           | 24.875           | 15.884           | 18.291           | 74.055      | 302.634 |                  |
| 2014   | 12.586                                | 43.457          | 50.350           | 42.734           | 24.032           | 15.656           | 18.055           | 70.141      | 277.010 |                  |
| % 11/10  | 6,1                                   | 0,6             | 3,0              | 2,6              | -3,8             | 5,2              | -1,6             | 5,5         | 2,5     |                  |
| % 12/11  | 1,2                                   | 1,8             | 2,0              | 2,2              | -3,9             | -11,4            | -14,0            | -20,9       | -6,3    |                  |
| % 13/12  | -3,9                                  | -2,3            | -6,3             | -1,0             | 1,7              | -1,3             | -7,8             | 11,6        | 0,1     |                  |
| % 14/13  | -8,1                                  | -21,3           | -8,6             | -6,2             | -3,4             | -1,4             | -1,3             | -5,3        | -8,5    |                  |

ERANSKINA / ANEXO II.1.A9

| PFEZ-AREN BILAKAERA / BIZKAIA / EVOLUCIÓN IRPF   |                                       |                 |                  |                  |                  |                  |                  |             |           |                  |
|--|---------------------------------------|-----------------|------------------|------------------|------------------|------------------|------------------|-------------|-----------|------------------|
| AURREZTEKO LIKIDAZIO-OINARRIA ERRENTA-MAILEN ARABERA / BASE LIQUIDABLE DEL AHORRO SEGÚN NIVELES DE RENTA |                                       |                 |                  |                  |                  |                  |                  |             |           |                  |
|  | ERRENTA-MAILAK / NIVELES DE RENTA (€) |                 |                  |                  |                  |                  |                  |             |           | GUZTIRA<br>TOTAL |
|  | <<br>6.000                            | 6.000<br>18.000 | 18.000<br>30.000 | 30.000<br>42.000 | 42.000<br>54.000 | 54.000<br>66.000 | 66.000<br>90.000 | ><br>90.000 |           |                  |
| 2010   | 48.611                                | 175.409         | 181.483          | 147.065          | 97.814           | 68.037           | 95.663           | 383.105     | 1.197.188 |                  |
| 2011   | 48.523                                | 179.809         | 187.932          | 155.573          | 105.269          | 73.760           | 97.065           | 452.821     | 1.300.752 |                  |
| 2012   | 51.257                                | 186.814         | 196.321          | 158.600          | 96.457           | 63.305           | 88.225           | 397.255     | 1.238.234 |                  |
| 2013   | 50.510                                | 182.087         | 185.376          | 154.766          | 94.850           | 66.441           | 83.069           | 368.953     | 1.186.051 |                  |
| 2014   | 44.804                                | 144.948         | 165.782          | 152.463          | 97.113           | 66.923           | 89.264           | 337.334     | 1.098.629 |                  |
| % 11/10  | -0,2                                  | 2,5             | 3,6              | 5,8              | 7,6              | 8,4              | 1,5              | 18,2        | 8,7       |                  |
| % 12/11  | 5,6                                   | 3,9             | 4,5              | 1,9              | -8,4             | -14,2            | -9,1             | -12,3       | -4,8      |                  |
| % 13/12  | -1,5                                  | -2,5            | -5,6             | -2,4             | -1,7             | 5,0              | -5,8             | -7,1        | -4,2      |                  |
| % 14/13  | -11,3                                 | -20,4           | -10,6            | -1,5             | 2,4              | 0,7              | 7,5              | -8,6        | -7,4      |                  |

ERANSKINA / ANEXO II.1.B9

| PFEZ-AREN BILAKAERA / GIPUZKOA / EVOLUCIÓN IRPF  |                                       |                 |                  |                  |                  |                  |                  |             |         |                  |
|--|---------------------------------------|-----------------|------------------|------------------|------------------|------------------|------------------|-------------|---------|------------------|
| AURREZTEKO LIKIDAZIO-OINARRIA ERRENTA-MAILEN ARABERA / BASE LIQUIDABLE DEL AHORRO SEGÚN NIVELES DE RENTA |                                       |                 |                  |                  |                  |                  |                  |             |         |                  |
|  | ERRENTA-MAILAK / NIVELES DE RENTA (€) |                 |                  |                  |                  |                  |                  |             |         | GUZTIRA<br>TOTAL |
|  | <<br>6.000                            | 6.000<br>18.000 | 18.000<br>30.000 | 30.000<br>42.000 | 42.000<br>54.000 | 54.000<br>66.000 | 66.000<br>90.000 | ><br>90.000 |         |                  |
| 2010   | 30.470                                | 126.301         | 133.088          | 107.633          | 66.235           | 45.312           | 58.622           | 236.631     | 804.291 |                  |
| 2011   | 29.896                                | 126.797         | 139.375          | 116.446          | 74.050           | 46.476           | 63.786           | 323.380     | 920.206 |                  |
| 2012   | 32.837                                | 130.910         | 143.155          | 117.480          | 69.391           | 43.315           | 50.083           | 218.945     | 806.116 |                  |
| 2013   | 31.319                                | 120.148         | 130.631          | 110.317          | 69.799           | 42.864           | 51.150           | 191.243     | 747.472 |                  |
| 2014   | 26.548                                | 97.055          | 120.361          | 107.139          | 75.341           | 46.855           | 55.390           | 261.719     | 790.408 |                  |
| % 11/10  | -1,9                                  | 0,4             | 4,7              | 8,2              | 11,8             | 2,6              | 8,8              | 36,7        | 14,4    |                  |
| % 12/11  | 9,8                                   | 3,2             | 2,7              | 0,9              | -6,3             | -6,8             | -21,5            | -32,3       | -12,4   |                  |
| % 13/12  | -4,6                                  | -8,2            | -8,7             | -6,1             | 0,6              | -1,0             | 2,1              | -12,7       | -7,3    |                  |
| % 14/13  | -15,2                                 | -19,2           | -7,9             | -2,9             | 7,9              | 9,3              | 8,3              | 36,9        | 5,7     |                  |

ERANSKINA / ANEXO II.1.G9

| PFEZ-AREN BILAKAERA. EUSKAL AE / EVOLUCIÓN IRPF. C.A. DE EUSKADI   |                                       |                 |                  |                  |                  |                  |                  |             |           |                  |
|--|---------------------------------------|-----------------|------------------|------------------|------------------|------------------|------------------|-------------|-----------|------------------|
| AURREZTEKO LIKIDAZIO-OINARRIA ERRENTA-MAILEN ARABERA / BASE LIQUIDABLE DEL AHORRO SEGÚN NIVELES DE RENTA |                                       |                 |                  |                  |                  |                  |                  |             |           |                  |
|  | ERRENTA-MAILAK / NIVELES DE RENTA (€) |                 |                  |                  |                  |                  |                  |             |           | GUZTIRA<br>TOTAL |
|  | <<br>6.000                            | 6.000<br>18.000 | 18.000<br>30.000 | 30.000<br>42.000 | 42.000<br>54.000 | 54.000<br>66.000 | 66.000<br>90.000 | ><br>90.000 |           |                  |
| 2010   | 92.347                                | 356.917         | 370.504          | 298.572          | 190.521          | 130.615          | 177.712          | 699.221     | 2.316.410 |                  |
| 2011   | 92.494                                | 362.157         | 384.923          | 317.043          | 204.777          | 138.401          | 183.914          | 860.077     | 2.543.785 |                  |
| 2012   | 98.343                                | 374.265         | 398.248          | 322.085          | 190.308          | 122.717          | 158.153          | 682.575     | 2.346.694 |                  |
| 2013   | 95.526                                | 357.453         | 371.078          | 310.626          | 189.523          | 125.189          | 152.510          | 634.251     | 2.236.157 |                  |
| 2014   | 83.937                                | 285.459         | 336.492          | 302.336          | 196.485          | 129.434          | 162.708          | 669.195     | 2.166.047 |                  |
| % 11/10  | 0,2                                   | 1,5             | 3,9              | 6,2              | 7,5              | 6,0              | 3,5              | 23,0        | 9,8       |                  |
| % 12/11  | 6,3                                   | 3,3             | 3,5              | 1,6              | -7,1             | -11,3            | -14,0            | -20,6       | -7,7      |                  |
| % 13/12  | -2,9                                  | -4,5            | -6,8             | -3,6             | -0,4             | 2,0              | -3,6             | -7,1        | -4,7      |                  |
| % 14/13  | -12,1                                 | -20,1           | -9,3             | -2,7             | 3,7              | 3,4              | 6,7              | 5,5         | -3,1      |                  |

ERANSKINA / ANEXO II.1.PV9

**PFEZ-AREN BILAKAERA. ARABA / EVOLUCIÓN IRPF. ARABA/ÁLAVA**  
**KUOTA OSOA ERRENTA-MAILEN ARABERA / CUOTA ÍNTEGRA SEGÚN NIVELES DE RENTA**

\*\*\* €

| ERRENTA-MAILAK<br>(Likidazio-Dinarria)<br>NIVELES DE RENTA<br>(Base Liquidable)<br>(I) | URTEAK / AÑOS  |              |                |            |                |             |                  |            |                |             |                |
|--|----------------|--------------|----------------|------------|----------------|-------------|------------------|------------|----------------|-------------|----------------|
|  | 2014           | % 14/13      | 2013           | % 13/12    | 2012           | % 12/11     | 2011             | % 11/10    | 2010           | % 10/09     | 2009           |
| 0 - 2.400  | 796            | -61,5        | 2.065          | 1,8        | 2.029          | -4,2        | 2.118            | 7,3        | 1.975          | 14,2        | 1.728          |
| 2.400 - 3.600  | 476            | -79,2        | 2.287          | 6,5        | 2.146          | -6,0        | 2.283            | -4,2       | 2.383          | -1,3        | 2.414          |
| 3.600 - 4.800  | 566            | -87,5        | 4.546          | 6,5        | 4.268          | 3,2         | 4.135            | -1,4       | 4.195          | 12,8        | 3.720          |
| 4.800 - 6.000  | 727            | -88,0        | 6.044          | 4,8        | 5.765          | 5,2         | 5.482            | -0,6       | 5.514          | 4,0         | 5.301          |
| 6.000 - 8.400  | 3.521          | -78,6        | 16.447         | 1,9        | 16.134         | -1,3        | 16.345           | -2,5       | 16.761         | 0,6         | 16.657         |
| 8.400 - 10.800   | 8.945          | -62,9        | 24.132         | -4,2       | 25.186         | -1,1        | 25.457           | -2,1       | 26.016         | 3,1         | 25.244         |
| 10.800 - 13.200  | 15.931         | -51,1        | 32.607         | -5,9       | 34.647         | -3,0        | 35.727           | -1,8       | 36.369         | 1,3         | 35.889         |
| 13.200 - 15.600  | 23.957         | -44,2        | 42.902         | -8,0       | 46.655         | -1,2        | 47.224           | -2,5       | 48.432         | 1,0         | 47.948         |
| 15.600 - 18.000  | 31.902         | -36,7        | 50.409         | -6,5       | 53.904         | -0,3        | 54.061           | -2,3       | 55.342         | -3,9        | 57.565         |
| 18.000 - 20.400  | 36.329         | -29,2        | 51.276         | -8,3       | 55.899         | -2,3        | 57.238           | 0,1        | 57.188         | -3,8        | 59.425         |
| 20.400 - 22.800  | 38.833         | -25,9        | 52.420         | -8,6       | 57.351         | 0,3         | 57.175           | -2,6       | 58.690         | -3,9        | 61.075         |
| 22.800 - 25.200  | 41.760         | -22,9        | 54.137         | -5,6       | 57.329         | -1,4        | 58.136           | -3,9       | 60.497         | -2,2        | 61.870         |
| 25.200 - 27.600  | 45.864         | -21,6        | 58.495         | -7,2       | 63.024         | 1,1         | 62.353           | 4,8        | 59.520         | 5,1         | 56.643         |
| 27.600 - 30.000  | 54.231         | -17,2        | 65.523         | 1,0        | 64.862         | 0,1         | 64.782           | 9,3        | 59.246         | 4,0         | 56.957         |
| 30.000 - 32.400  | 51.638         | -15,6        | 61.159         | -0,6       | 61.552         | 4,7         | 58.774           | 2,1        | 57.573         | 6,8         | 53.892         |
| 32.400 - 34.800  | 51.463         | -13,2        | 59.286         | 7,7        | 55.044         | -3,6        | 57.072           | 12,2       | 50.874         | 3,7         | 49.083         |
| 34.800 - 37.200  | 40.041         | -12,2        | 45.585         | 8,1        | 42.181         | -7,4        | 45.542           | 7,1        | 42.539         | 2,8         | 41.398         |
| 37.200 - 39.600  | 31.197         | -11,5        | 35.251         | 13,6       | 31.037         | -13,5       | 35.889           | 4,6        | 34.323         | 1,7         | 33.751         |
| 39.600 - 42.000  | 26.053         | -9,5         | 28.788         | 13,8       | 25.286         | -12,2       | 28.787           | 3,5        | 27.819         | -4,0        | 28.975         |
| 42.000 - 44.400  | 20.654         | -14,0        | 24.021         | 9,6        | 21.925         | -9,5        | 24.233           | 4,8        | 23.114         | -0,8        | 23.304         |
| 44.400 - 46.800  | 18.202         | -16,5        | 21.796         | 14,6       | 19.027         | -9,3        | 20.969           | 4,0        | 20.172         | -2,6        | 20.716         |
| 46.800 - 49.200  | 16.079         | -9,0         | 17.676         | 4,6        | 16.893         | -5,7        | 17.916           | 6,9        | 16.763         | -3,8        | 17.432         |
| 49.200 - 51.600  | 14.628         | -9,0         | 16.075         | 7,4        | 14.968         | -6,2        | 15.949           | 6,2        | 15.018         | -0,6        | 15.108         |
| 51.600 - 54.000  | 13.255         | -2,8         | 13.638         | -3,7       | 14.156         | 1,4         | 13.955           | -2,1       | 14.251         | 11,8        | 12.749         |
| 54.000 - 66.000  | 50.030         | -6,4         | 53.465         | 2,3        | 52.256         | -9,0        | 57.424           | 3,5        | 55.503         | -1,4        | 56.266         |
| 66.000 - 78.000  | 37.212         | -4,8         | 39.102         | 4,1        | 37.569         | -5,9        | 39.909           | 3,2        | 38.682         | 2,1         | 37.886         |
| 78.000 - 90.000  | 22.313         | 0,0          | 22.304         | 1,4        | 21.998         | -7,5        | 23.773           | 1,8        | 23.362         | -4,5        | 24.467         |
| > 90.000   | 77.887         | -1,6         | 79.184         | 7,3        | 73.769         | -3,3        | 76.295           | 6,3        | 71.748         | -14,5       | 83.920         |
| <b>GUZTIRA / TOTAL</b>   | <b>774.488</b> | <b>-21,0</b> | <b>980.620</b> | <b>0,4</b> | <b>976.862</b> | <b>-3,2</b> | <b>1.009.001</b> | <b>2,6</b> | <b>983.868</b> | <b>-0,8</b> | <b>991.383</b> |

ERANSKINA / ANEXO II.1.A10

**PFEZ-AREN BILAKAERA / BIZKAIA / EVOLUCIÓN IRPF**  
**KUOTA OSOA ERRENTA-MAILEN ARABERA / CUOTA ÍNTEGRA SEGÚN NIVELES DE RENTA**

\*\*\* €

| ERRENTA-MAILAK<br>(Likidazio-Dinarria)<br>NIVELES DE RENTA<br>(Base Liquidable)<br>(I) | URTEAK / AÑOS    |              |                  |             |                  |             |                  |            |                  |             |                  |
|--|------------------|--------------|------------------|-------------|------------------|-------------|------------------|------------|------------------|-------------|------------------|
|  | 2014             | % 14/13      | 2013             | % 13/12     | 2012             | % 12/11     | 2011             | % 11/10    | 2010             | % 10/09     | 2009             |
| 0 - 2.400  | 2.811            | -63,0        | 7.602            | 2,2         | 7.441            | 3,4         | 7.199            | 2,6        | 7.017            | 9,9         | 6.384            |
| 2.400 - 3.600  | 1.702            | -79,0        | 8.112            | 1,2         | 8.015            | -5,4        | 8.471            | -7,3       | 9.139            | -0,5        | 9.181            |
| 3.600 - 4.800  | 1.973            | -87,7        | 16.103           | -0,2        | 16.133           | -1,5        | 16.379           | 0,5        | 16.301           | 13,8        | 14.324           |
| 4.800 - 6.000  | 2.547            | -88,0        | 21.134           | -1,8        | 21.530           | 7,9         | 19.949           | -2,3       | 20.425           | 6,6         | 19.158           |
| 6.000 - 8.400  | 11.814           | -78,7        | 55.549           | -1,1        | 56.162           | -4,6        | 58.880           | -2,3       | 60.256           | 2,3         | 58.910           |
| 8.400 - 10.800   | 27.800           | -63,4        | 75.927           | -1,5        | 77.121           | -12,1       | 87.697           | -1,2       | 88.793           | 1,7         | 87.315           |
| 10.800 - 13.200  | 47.071           | -52,4        | 98.967           | -4,6        | 103.747          | -14,4       | 121.169          | -5,0       | 127.510          | -1,2        | 129.002          |
| 13.200 - 15.600  | 72.747           | -44,0        | 129.918          | -7,8        | 140.981          | -11,1       | 158.640          | -0,6       | 159.533          | -1,0        | 161.140          |
| 15.600 - 18.000  | 101.143          | -36,9        | 160.258          | -6,5        | 171.338          | -2,4        | 175.508          | -0,9       | 177.145          | -1,3        | 179.569          |
| 18.000 - 20.400  | 116.156          | -30,0        | 166.001          | -7,5        | 179.556          | -1,2        | 181.812          | -1,3       | 184.160          | -2,9        | 189.720          |
| 20.400 - 22.800  | 122.808          | -26,7        | 167.603          | -6,6        | 179.517          | -1,4        | 182.122          | -0,6       | 183.140          | -2,0        | 186.799          |
| 22.800 - 25.200  | 130.542          | -24,0        | 171.800          | -7,0        | 184.826          | -0,1        | 185.091          | 1,6        | 182.206          | -0,8        | 183.645          |
| 25.200 - 27.600  | 140.037          | -22,3        | 180.175          | -5,3        | 190.178          | 1,4         | 187.594          | 0,2        | 187.221          | 3,3         | 181.254          |
| 27.600 - 30.000  | 160.465          | -17,2        | 193.685          | -3,3        | 200.389          | 2,5         | 195.444          | 5,8        | 184.752          | 4,2         | 177.226          |
| 30.000 - 32.400  | 154.199          | -15,8        | 183.058          | -5,4        | 193.610          | 2,2         | 189.445          | 2,8        | 184.203          | 5,9         | 174.002          |
| 32.400 - 34.800  | 170.143          | -9,8         | 188.589          | 4,5         | 180.482          | -1,5        | 183.281          | 10,0       | 166.669          | 2,6         | 162.398          |
| 34.800 - 37.200  | 139.257          | -9,5         | 153.932          | 6,8         | 144.068          | -5,0        | 151.666          | 4,3        | 145.465          | 0,7         | 144.391          |
| 37.200 - 39.600  | 114.082          | -9,0         | 125.367          | 7,9         | 116.225          | -7,9        | 126.128          | 5,1        | 119.953          | -1,0        | 121.124          |
| 39.600 - 42.000  | 95.531           | -8,9         | 104.872          | 11,2        | 94.297           | -8,6        | 103.211          | 2,0        | 101.200          | -1,6        | 102.834          |
| 42.000 - 44.400  | 77.919           | -10,0        | 86.550           | 7,2         | 80.720           | -9,0        | 88.682           | 4,5        | 84.825           | -3,5        | 87.921           |
| 44.400 - 46.800  | 68.296           | -7,9         | 74.124           | 4,4         | 70.992           | -6,0        | 75.504           | 3,6        | 72.907           | -3,4        | 75.434           |
| 46.800 - 49.200  | 59.686           | -6,7         | 63.945           | 2,2         | 62.557           | -6,7        | 67.038           | 2,6        | 65.368           | -0,1        | 65.405           |
| 49.200 - 51.600  | 55.002           | -4,9         | 57.824           | 0,3         | 57.672           | -3,9        | 59.991           | 3,3        | 58.055           | -3,1        | 59.926           |
| 51.600 - 54.000  | 51.594           | -2,9         | 53.162           | -1,0        | 53.696           | -4,4        | 56.150           | 2,3        | 54.912           | 1,6         | 54.071           |
| 54.000 - 66.000  | 204.696          | -7,1         | 220.379          | 3,4         | 213.198          | -4,6        | 223.421          | 5,2        | 212.465          | 0,9         | 210.594          |
| 66.000 - 78.000  | 145.979          | -1,7         | 148.553          | 3,6         | 143.371          | -6,8        | 153.765          | 1,3        | 151.813          | -1,4        | 153.959          |
| 78.000 - 90.000  | 101.069          | 0,4          | 100.631          | 3,0         | 97.743           | -6,5        | 104.577          | 4,7        | 99.909           | -3,2        | 103.260          |
| > 90.000   | 459.239          | -2,4         | 470.613          | 1,0         | 466.019          | -0,4        | 467.676          | 9,6        | 426.745          | -11,0       | 479.692          |
| <b>GUZTIRA / TOTAL</b>   | <b>2.836.310</b> | <b>-18,6</b> | <b>3.484.435</b> | <b>-0,8</b> | <b>3.511.583</b> | <b>-3,4</b> | <b>3.636.492</b> | <b>3,0</b> | <b>3.532.088</b> | <b>-1,3</b> | <b>3.578.639</b> |

ERANSKINA / ANEXO II.1.B10



**PFEZ-AREN BILAKAERA / GIPUZKOA / EVOLUCIÓN IRPF**  
**KUOTA OSOA ERRENTA-MAILEN ARABERA / CUOTA ÍNTEGRA SEGÚN NIVELES DE RENTA**

\*\*\* €

| ERRENTA-MAILAK<br>(Likidazio-Dinarria)<br>NIVELES DE RENTA<br>(Base Liquidable)<br>(I) | URTEAK / AÑOS    |              |                  |            |                  |             |                  |            |                  |             |                  |
|--|------------------|--------------|------------------|------------|------------------|-------------|------------------|------------|------------------|-------------|------------------|
|  | 2014             | % 14/13      | 2013             | % 13/12    | 2012             | % 12/11     | 2011             | % 11/10    | 2010             | % 10/09     | 2009             |
| 0 - 2.400  | 1.470            | -65,2        | 4.224            | -1,5       | 4.286            | 2,2         | 4.196            | -1,4       | 4.257            | 15,8        | 3.675            |
| 2.400 - 3.600  | 1.049            | -79,3        | 5.068            | 1,4        | 4.996            | -1,3        | 5.065            | -8,4       | 5.530            | 4,2         | 5.304            |
| 3.600 - 4.800  | 1.265            | -87,3        | 9.922            | 2,1        | 9.715            | 4,1         | 9.335            | -1,1       | 9.442            | 13,4        | 8.325            |
| 4.800 - 6.000  | 1.568            | -88,1        | 13.157           | 0,6        | 13.074           | 8,2         | 12.083           | -0,7       | 12.167           | 5,4         | 11.545           |
| 6.000 - 8.400  | 7.328            | -79,0        | 34.841           | 0,3        | 34.731           | -6,4        | 37.104           | -2,2       | 37.924           | 3,4         | 36.691           |
| 8.400 - 10.800   | 16.889           | -63,1        | 45.729           | -2,7       | 47.007           | -12,6       | 53.765           | -1,6       | 54.643           | 2,5         | 53.304           |
| 10.800 - 13.200  | 29.413           | -52,5        | 61.972           | -2,3       | 63.409           | -13,0       | 72.846           | -2,4       | 74.650           | 0,4         | 74.354           |
| 13.200 - 15.600  | 47.768           | -43,1        | 83.990           | -5,5       | 88.835           | -12,9       | 101.955          | -3,6       | 105.761          | 0,4         | 105.350          |
| 15.600 - 18.000  | 72.936           | -36,1        | 114.179          | -6,5       | 122.094          | -1,3        | 123.747          | -0,6       | 124.473          | -2,5        | 127.607          |
| 18.000 - 20.400  | 87.131           | -30,4        | 125.206          | -6,2       | 133.419          | 0,4         | 132.856          | -1,6       | 134.979          | -1,8        | 137.518          |
| 20.400 - 22.800  | 92.089           | -26,8        | 125.758          | -6,3       | 134.208          | 1,7         | 131.916          | -2,0       | 134.651          | -2,3        | 137.833          |
| 22.800 - 25.200  | 95.256           | -23,8        | 125.039          | -6,1       | 133.187          | -0,9        | 134.443          | 1,7        | 132.141          | -2,4        | 135.428          |
| 25.200 - 27.600  | 101.624          | -21,6        | 129.640          | -2,8       | 133.346          | 0,3         | 132.958          | 1,2        | 131.415          | 1,7         | 129.247          |
| 27.600 - 30.000  | 108.175          | -18,4        | 132.556          | -2,4       | 135.761          | 1,8         | 133.347          | 4,0        | 128.259          | 0,7         | 127.340          |
| 30.000 - 32.400  | 102.566          | -16,9        | 123.394          | -3,8       | 128.309          | 0,9         | 127.170          | 2,6        | 123.980          | 3,6         | 119.708          |
| 32.400 - 34.800  | 110.096          | -12,3        | 125.470          | 7,3        | 116.902          | 0,7         | 116.077          | 9,3        | 106.240          | -1,2        | 107.573          |
| 34.800 - 37.200  | 89.853           | -12,3        | 102.493          | 9,9        | 93.247           | -6,1        | 99.316           | 8,6        | 91.419           | 0,5         | 91.004           |
| 37.200 - 39.600  | 73.801           | -13,7        | 85.476           | 10,5       | 77.384           | -5,7        | 82.020           | 7,8        | 76.094           | -1,0        | 76.891           |
| 39.600 - 42.000  | 63.044           | -12,2        | 71.777           | 14,3       | 62.772           | -9,4        | 69.295           | 6,5        | 65.071           | -0,7        | 65.511           |
| 42.000 - 44.400  | 55.521           | -6,6         | 59.425           | 12,9       | 52.646           | -5,6        | 55.754           | 7,2        | 51.989           | -4,3        | 54.335           |
| 44.400 - 46.800  | 44.997           | -8,5         | 49.201           | 10,5       | 44.508           | -4,3        | 46.504           | 7,3        | 43.353           | -3,1        | 44.733           |
| 46.800 - 49.200  | 37.906           | -8,5         | 41.405           | 5,2        | 39.355           | -3,4        | 40.726           | 12,0       | 36.361           | -2,0        | 37.109           |
| 49.200 - 51.600  | 34.832           | -7,7         | 37.721           | 6,2        | 35.511           | 0,8         | 35.235           | 7,5        | 32.766           | 1,8         | 32.171           |
| 51.600 - 54.000  | 29.402           | -7,7         | 31.855           | 1,5        | 31.370           | -1,5        | 31.849           | 8,9        | 29.258           | 1,7         | 28.758           |
| 54.000 - 66.000  | 114.919          | -6,5         | 122.903          | 2,3        | 120.151          | -4,3        | 125.539          | 4,3        | 120.321          | -2,8        | 123.756          |
| 66.000 - 78.000  | 77.767           | -5,2         | 82.036           | 5,0        | 78.143           | -5,1        | 82.376           | 3,8        | 79.369           | -0,6        | 79.833           |
| 78.000 - 90.000  | 49.195           | -7,6         | 53.255           | 4,2        | 51.129           | -4,5        | 53.559           | 5,5        | 50.745           | -2,0        | 51.779           |
| > 90.000   | 233.010          | 9,0          | 213.829          | -1,0       | 216.015          | -12,4       | 246.571          | 16,5       | 211.651          | -9,7        | 234.502          |
| <b>GUZTIRA / TOTAL</b>   | <b>1.780.871</b> | <b>-19,5</b> | <b>2.211.522</b> | <b>0,3</b> | <b>2.205.511</b> | <b>-4,0</b> | <b>2.297.608</b> | <b>4,0</b> | <b>2.208.907</b> | <b>-1,4</b> | <b>2.241.186</b> |

ERANSKINA / ANEXO II.1.G10

**PFEZ-AREN BILAKAERA. EUSKAL AE / EVOLUCIÓN IRPF. C.A. DE EUSKADI**  
**KUOTA OSOA ERRENTA-MAILEN ARABERA / CUOTA ÍNTEGRA SEGÚN NIVELES DE RENTA**

\*\*\* €

| ERRENTA-MAILAK<br>(Likidazio-Dinarria)<br>NIVELES DE RENTA<br>(Base Liquidable)<br>(I) | URTEAK / AÑOS    |              |                  |             |                  |             |                  |            |                  |             |                  |
|--|------------------|--------------|------------------|-------------|------------------|-------------|------------------|------------|------------------|-------------|------------------|
|  | 2014             | % 14/13      | 2013             | % 13/12     | 2012             | % 12/11     | 2011             | % 11/10    | 2010             | % 10/09     | 2009             |
| 0 - 2.400  | 5.076            | -63,5        | 13.891           | 1,0         | 13.756           | 1,8         | 13.513           | 2,0        | 13.249           | 12,4        | 11.787           |
| 2.400 - 3.600  | 3.227            | -79,1        | 15.466           | 2,0         | 15.158           | -4,2        | 15.819           | -7,2       | 17.052           | 0,9         | 16.899           |
| 3.600 - 4.800  | 3.804            | -87,6        | 30.571           | 1,5         | 30.115           | 0,9         | 29.849           | -0,3       | 29.938           | 13,5        | 26.369           |
| 4.800 - 6.000  | 4.842            | -88,0        | 40.335           | -0,1        | 40.369           | 7,6         | 37.515           | -1,6       | 38.107           | 5,8         | 36.004           |
| 6.000 - 8.400  | 22.664           | -78,8        | 106.838          | -0,2        | 107.027          | -4,7        | 112.328          | -2,3       | 114.941          | 2,4         | 112.257          |
| 8.400 - 10.800   | 53.634           | -63,2        | 145.788          | -2,4        | 149.315          | -10,5       | 166.919          | -1,5       | 169.452          | 2,2         | 165.863          |
| 10.800 - 13.200  | 92.415           | -52,3        | 193.546          | -4,1        | 201.804          | -12,2       | 229.741          | -3,7       | 238.528          | -0,3        | 239.245          |
| 13.200 - 15.600  | 144.473          | -43,7        | 256.810          | -7,1        | 276.471          | -10,2       | 307.819          | -1,9       | 313.726          | -0,2        | 314.438          |
| 15.600 - 18.000  | 205.981          | -36,6        | 324.845          | -6,5        | 347.337          | -1,7        | 353.316          | -1,0       | 356.960          | -2,1        | 364.741          |
| 18.000 - 20.400  | 239.615          | -30,0        | 342.483          | -7,2        | 368.873          | -0,8        | 371.906          | -1,2       | 376.326          | -2,7        | 386.662          |
| 20.400 - 22.800  | 253.729          | -26,6        | 345.781          | -6,8        | 371.076          | 0,0         | 371.214          | -1,4       | 376.481          | -2,4        | 385.707          |
| 22.800 - 25.200  | 267.559          | -23,8        | 350.977          | -6,5        | 375.341          | -0,6        | 377.670          | 0,8        | 374.844          | -1,6        | 380.944          |
| 25.200 - 27.600  | 287.525          | -21,9        | 368.310          | -4,7        | 368.548          | 1,0         | 382.904          | 1,3        | 378.156          | 3,0         | 367.145          |
| 27.600 - 30.000  | 322.871          | -17,6        | 391.764          | -2,3        | 401.012          | 1,9         | 393.573          | 5,7        | 372.256          | 3,0         | 361.522          |
| 30.000 - 32.400  | 308.402          | -16,1        | 367.611          | -4,1        | 383.470          | 2,2         | 375.389          | 2,6        | 365.756          | 5,2         | 347.602          |
| 32.400 - 34.800  | 331.702          | -11,2        | 373.346          | 5,9         | 352.428          | -1,1        | 356.430          | 10,1       | 323.784          | 1,5         | 319.054          |
| 34.800 - 37.200  | 269.152          | -10,9        | 302.010          | 8,1         | 279.495          | -5,7        | 296.525          | 6,1        | 279.422          | 0,9         | 276.793          |
| 37.200 - 39.600  | 219.080          | -11,0        | 246.094          | 9,5         | 224.647          | -7,9        | 244.037          | 5,9        | 230.370          | -0,6        | 231.766          |
| 39.600 - 42.000  | 184.628          | -10,1        | 205.437          | 12,7        | 182.356          | -9,4        | 201.293          | 3,7        | 194.091          | -1,6        | 197.320          |
| 42.000 - 44.400  | 154.094          | -9,4         | 169.995          | 9,5         | 155.291          | -7,9        | 168.669          | 5,5        | 159.927          | -3,4        | 165.560          |
| 44.400 - 46.800  | 131.495          | -9,4         | 145.122          | 7,9         | 134.527          | -5,9        | 142.976          | 4,8        | 136.432          | -3,2        | 140.883          |
| 46.800 - 49.200  | 113.670          | -7,6         | 123.026          | 3,6         | 118.805          | -5,5        | 125.680          | 6,1        | 118.492          | -1,2        | 119.946          |
| 49.200 - 51.600  | 104.461          | -6,4         | 111.620          | 3,2         | 108.151          | -2,7        | 111.175          | 5,0        | 105.839          | -1,3        | 107.205          |
| 51.600 - 54.000  | 94.252           | -4,5         | 98.655           | -0,6        | 99.222           | -2,7        | 101.955          | 3,6        | 98.421           | 3,0         | 95.579           |
| 54.000 - 66.000  | 369.646          | -6,8         | 396.748          | 2,9         | 385.605          | -5,1        | 406.384          | 4,7        | 388.289          | -0,6        | 390.616          |
| 66.000 - 78.000  | 260.959          | -3,2         | 269.691          | 4,1         | 259.083          | -6,1        | 276.049          | 2,3        | 269.865          | -0,7        | 271.679          |
| 78.000 - 90.000  | 172.577          | -2,1         | 176.190          | 3,1         | 170.870          | -6,1        | 181.909          | 4,5        | 174.016          | -3,1        | 179.506          |
| > 90.000   | 770.137          | 0,9          | 763.627          | 1,0         | 755.802          | -4,4        | 790.541          | 11,3       | 710.144          | -11,0       | 798.114          |
| <b>GUZTIRA / TOTAL</b>   | <b>5.391.669</b> | <b>-19,2</b> | <b>6.676.577</b> | <b>-0,3</b> | <b>6.693.956</b> | <b>-3,6</b> | <b>6.943.100</b> | <b>3,2</b> | <b>6.724.863</b> | <b>-1,3</b> | <b>6.811.207</b> |

ERANSKINA / ANEXO II.1.PV10

**PFEZ-AREN BILAKAERA. ARABA / EVOLUCIÓN IRPF. ARABA/ÁLAVA**  
**KUOTA OSOA ERRENTA-MAILEN ARABERA / CUOTA ÍNTEGRA SEGÚN NIVELES DE RENTA**

000 €

|         | ERRENTA-MAILAK / NIVELES DE RENTA (€) |                 |                  |                  |                  |                  |                  |             |           | GUZTIRA<br>TOTAL |
|---------|---------------------------------------|-----------------|------------------|------------------|------------------|------------------|------------------|-------------|-----------|------------------|
|         | <<br>6.000                            | 6.000<br>18.000 | 18.000<br>30.000 | 30.000<br>42.000 | 42.000<br>54.000 | 54.000<br>66.000 | 66.000<br>90.000 | ><br>90.000 |           |                  |
| 2009    | 13.164                                | 183.303         | 295.969          | 207.099          | 89.309           | 56.266           | 62.353           | 83.920      | 991.383   |                  |
| 2010    | 14.066                                | 182.919         | 295.141          | 213.129          | 89.318           | 55.503           | 62.044           | 71.748      | 983.868   |                  |
| 2011    | 14.018                                | 178.812         | 299.684          | 226.065          | 93.022           | 57.424           | 63.681           | 76.295      | 1.009.001 |                  |
| 2012    | 14.209                                | 176.527         | 298.465          | 215.100          | 86.969           | 52.256           | 59.567           | 73.769      | 976.862   |                  |
| 2013    | 14.942                                | 166.496         | 281.851          | 230.069          | 93.207           | 53.465           | 61.406           | 79.184      | 980.620   |                  |
| 2014    | 2.566                                 | 84.256          | 217.016          | 200.392          | 82.817           | 50.030           | 59.525           | 77.887      | 774.488   |                  |
| % 10/09 | 6,9                                   | -0,2            | -0,3             | 2,9              | 0,0              | -1,4             | -0,5             | -14,5       | -0,8      |                  |
| % 11/10 | -0,3                                  | -2,2            | 1,5              | 6,1              | 4,1              | 3,5              | 2,6              | 6,3         | 2,6       |                  |
| % 12/11 | 1,4                                   | -1,3            | -0,4             | -4,9             | -6,5             | -9,0             | -6,5             | -3,3        | -3,2      |                  |
| % 13/12 | 5,2                                   | -5,7            | -5,6             | 7,0              | 7,2              | 2,3              | 3,1              | 7,3         | 0,4       |                  |
| % 14/13 | -82,8                                 | -49,4           | -23,0            | -12,9            | -11,1            | -6,4             | -3,1             | -1,6        | -21,0     |                  |

ERANSKINA / ANEXO II.1.A11

**PFEZ-AREN BILAKAERA / BIZKAIA / EVOLUCIÓN IRPF**  
**KUOTA OSOA ERRENTA-MAILEN ARABERA / CUOTA ÍNTEGRA SEGÚN NIVELES DE RENTA**

000 €

|         | ERRENTA-MAILAK / NIVELES DE RENTA (€) |                 |                  |                  |                  |                  |                  |             |           | GUZTIRA<br>TOTAL |
|---------|---------------------------------------|-----------------|------------------|------------------|------------------|------------------|------------------|-------------|-----------|------------------|
|         | <<br>6.000                            | 6.000<br>18.000 | 18.000<br>30.000 | 30.000<br>42.000 | 42.000<br>54.000 | 54.000<br>66.000 | 66.000<br>90.000 | ><br>90.000 |           |                  |
| 2009    | 49.046                                | 615.936         | 918.645          | 704.748          | 342.758          | 210.594          | 257.220          | 479.692     | 3.578.639 |                  |
| 2010    | 52.883                                | 613.237         | 921.478          | 717.490          | 336.067          | 212.465          | 251.722          | 426.745     | 3.532.088 |                  |
| 2011    | 51.999                                | 601.895         | 932.064          | 753.731          | 347.365          | 223.421          | 258.342          | 467.676     | 3.636.492 |                  |
| 2012    | 53.118                                | 549.349         | 934.467          | 728.682          | 325.637          | 213.198          | 241.114          | 466.019     | 3.511.583 |                  |
| 2013    | 52.951                                | 520.619         | 879.265          | 755.819          | 335.604          | 220.379          | 249.185          | 470.613     | 3.484.435 |                  |
| 2014    | 9.033                                 | 260.575         | 670.009          | 673.212          | 312.497          | 204.696          | 247.048          | 459.239     | 2.836.310 |                  |
| % 10/09 | 7,8                                   | -0,4            | 0,3              | 1,8              | -2,0             | 0,9              | -2,1             | -11,0       | -1,3      |                  |
| % 11/10 | -1,7                                  | -1,8            | 1,1              | 5,1              | 3,4              | 5,2              | 2,6              | 9,6         | 3,0       |                  |
| % 12/11 | 2,2                                   | -8,7            | 0,3              | -3,3             | -6,3             | -4,6             | -6,7             | -0,4        | -3,4      |                  |
| % 13/12 | -0,3                                  | -5,2            | -5,9             | 3,7              | 3,1              | 3,4              | 3,3              | 1,0         | -0,8      |                  |
| % 14/13 | -82,9                                 | -49,9           | -23,8            | -10,9            | -6,9             | -7,1             | -0,9             | -2,4        | -18,6     |                  |

ERANSKINA / ANEXO II.1.B11

**PFEZ-AREN BILAKAERA / GIPUZKOA / EVOLUCIÓN IRPF**  
**KUOTA OSOA ERRENTA-MAILEN ARABERA / CUOTA ÍNTEGRA SEGÚN NIVELES DE RENTA**

000 €

|         | ERRENTA-MAILAK / NIVELES DE RENTA (€) |                 |                  |                  |                  |                  |                  |             |           | GUZTIRA<br>TOTAL |
|---------|---------------------------------------|-----------------|------------------|------------------|------------------|------------------|------------------|-------------|-----------|------------------|
|         | <<br>6.000                            | 6.000<br>18.000 | 18.000<br>30.000 | 30.000<br>42.000 | 42.000<br>54.000 | 54.000<br>66.000 | 66.000<br>90.000 | ><br>90.000 |           |                  |
| 2009    | 28.850                                | 397.306         | 667.366          | 460.687          | 197.106          | 123.756          | 131.612          | 234.502     | 2.241.186 |                  |
| 2010    | 31.396                                | 397.450         | 661.444          | 462.804          | 193.727          | 120.321          | 130.115          | 211.651     | 2.208.907 |                  |
| 2011    | 30.679                                | 389.416         | 665.520          | 493.879          | 210.068          | 125.539          | 135.935          | 246.571     | 2.297.608 |                  |
| 2012    | 32.072                                | 356.077         | 669.920          | 478.614          | 203.390          | 120.151          | 129.272          | 216.015     | 2.205.511 |                  |
| 2013    | 32.370                                | 340.711         | 638.199          | 508.611          | 219.607          | 122.903          | 135.291          | 213.829     | 2.211.522 |                  |
| 2014    | 5.351                                 | 174.335         | 484.274          | 439.360          | 202.658          | 114.919          | 126.963          | 233.010     | 1.780.871 |                  |
| % 10/09 | 8,8                                   | 0,0             | -0,9             | 0,5              | -1,7             | -2,8             | -1,1             | -9,7        | -1,4      |                  |
| % 11/10 | -2,3                                  | -2,0            | 0,6              | 6,7              | 8,4              | 4,3              | 4,5              | 16,5        | 4,0       |                  |
| % 12/11 | 4,5                                   | -8,6            | 0,7              | -3,1             | -3,2             | -4,3             | -4,9             | -12,4       | -4,0      |                  |
| % 13/12 | 0,9                                   | -4,3            | -4,7             | 6,3              | 8,0              | 2,3              | 4,7              | -1,0        | 0,3       |                  |
| % 14/13 | -83,5                                 | -48,8           | -24,1            | -13,6            | -7,7             | -6,5             | -6,2             | 9,0         | -19,5     |                  |

ERANSKINA / ANEXO II.1.G11

**PFEZ-AREN BILAKAERA. EUSKAL AE / EVOLUCIÓN IRPF. C.A. DE EUSKADI**  
**KUOTA OSOA ERRENTA-MAILEN ARABERA / CUOTA ÍNTEGRA SEGÚN NIVELES DE RENTA**

000 €

|         | ERRENTA-MAILAK / NIVELES DE RENTA (€) |                 |                  |                  |                  |                  |                  |             |           | GUZTIRA<br>TOTAL |
|---------|---------------------------------------|-----------------|------------------|------------------|------------------|------------------|------------------|-------------|-----------|------------------|
|         | <<br>6.000                            | 6.000<br>18.000 | 18.000<br>30.000 | 30.000<br>42.000 | 42.000<br>54.000 | 54.000<br>66.000 | 66.000<br>90.000 | ><br>90.000 |           |                  |
| 2009    | 91.060                                | 1.196.545       | 1.881.979        | 1.372.535        | 629.173          | 390.616          | 451.185          | 798.114     | 6.811.207 |                  |
| 2010    | 98.346                                | 1.193.606       | 1.878.063        | 1.393.423        | 619.112          | 388.289          | 443.881          | 710.144     | 6.724.863 |                  |
| 2011    | 96.696                                | 1.170.123       | 1.897.268        | 1.473.674        | 650.455          | 406.384          | 457.958          | 790.541     | 6.943.100 |                  |
| 2012    | 99.398                                | 1.081.953       | 1.902.851        | 1.422.396        | 615.996          | 385.605          | 429.953          | 755.802     | 6.693.956 |                  |
| 2013    | 100.263                               | 1.027.826       | 1.799.316        | 1.494.499        | 648.418          | 396.748          | 445.881          | 763.627     | 6.676.577 |                  |
| 2014    | 16.950                                | 519.166         | 1.371.299        | 1.312.964        | 597.973          | 369.646          | 433.536          | 770.137     | 5.391.669 |                  |
| % 10/09 | 8,0                                   | -0,2            | -0,2             | 1,5              | -1,6             | -0,6             | -1,6             | -11,0       | -1,3      |                  |
| % 11/10 | -1,7                                  | -2,0            | 1,0              | 5,8              | 5,1              | 4,7              | 3,2              | 11,3        | 3,2       |                  |
| % 12/11 | 2,8                                   | -7,5            | 0,3              | -3,5             | -5,3             | -5,1             | -6,1             | -4,4        | -3,6      |                  |
| % 13/12 | 0,9                                   | -5,0            | -5,4             | 5,1              | 5,3              | 2,9              | 3,7              | 1,0         | -0,3      |                  |
| % 14/13 | -83,1                                 | -49,5           | -23,8            | -12,1            | -7,8             | -6,8             | -2,8             | 0,9         | -19,2     |                  |

ERANSKINA / ANEXO II.1.PV11

PFEZ-AREN BILAKAERA. ARABA / EVOLUCIÓN IRPF. ARABA/ÁLAVA

OINARRI OROKORRAREN KUOTA OSOA ERRENTA-MAILEN ARABERA

CUOTA ÍNTEGRA BASE GENERAL SEGÚN NIVELES DE RENTA

\*\*\* €

| ERRENTA-MAILAK<br>(Lidazio-Oinarria)<br>NIVELES DE RENTA<br>(Base Liquidable) (I) | URTEAK / AÑOS  |              |                |            |                |             |                |            |                |
|---|----------------|--------------|----------------|------------|----------------|-------------|----------------|------------|----------------|
|   | 2014           | % 14/13      | 2013           | % 13/12    | 2012           | % 12/11     | 2011           | % 11/10    | 2010           |
| 0 - 2.400   | 87             | -93,3        | 1.291          | 3,4        | 1.249          | -7,9        | 1.355          | 8,9        | 1.245          |
| 2.400 - 3.600   | 14             | -99,2        | 1.760          | 9,23       | 1.612          | -8,6        | 1.763          | -5,7       | 1.869          |
| 3.600 - 4.800   | 4              | -99,9        | 3.895          | 7,9        | 3.609          | 3,4         | 3.489          | -1,4       | 3.537          |
| 4.800 - 6.000   | 6              | -99,9        | 5.177          | 6,0        | 4.882          | 5,7         | 4.619          | -1,4       | 4.685          |
| 6.000 - 8.400   | 1.937          | -86,6        | 14.431         | 2,5        | 14.080         | -2,2        | 14.400         | -2,7       | 14.795         |
| 8.400 - 10.800  | 7.346          | -66,7        | 22.047         | -4,0       | 22.957         | -1,7        | 23.358         | -2,1       | 23.848         |
| 10.800 - 13.200   | 14.231         | -53,3        | 30.446         | -6,2       | 32.468         | -3,0        | 33.469         | -1,8       | 34.092         |
| 13.200 - 15.600   | 22.058         | -45,6        | 40.525         | -8,6       | 44.338         | -1,2        | 44.854         | -2,9       | 46.204         |
| 15.600 - 18.000   | 29.878         | -37,8        | 48.007         | -6,5       | 51.371         | -0,5        | 51.634         | -2,4       | 52.915         |
| 18.000 - 20.400   | 34.305         | -30,0        | 49.000         | -8,3       | 53.431         | -2,4        | 54.769         | -0,4       | 54.962         |
| 20.400 - 22.800   | 36.748         | -26,7        | 50.152         | -8,7       | 54.905         | 0,1         | 54.840         | -2,7       | 56.363         |
| 22.800 - 25.200   | 39.787         | -23,3        | 51.879         | -5,7       | 55.042         | -1,5        | 55.886         | -4,1       | 58.306         |
| 25.200 - 27.600   | 43.845         | -22,1        | 56.304         | -7,2       | 60.695         | 0,9         | 60.170         | 5,0        | 57.299         |
| 27.600 - 30.000   | 52.069         | -17,8        | 63.334         | 1,3        | 62.522         | 0,0         | 62.498         | 9,6        | 57.022         |
| 30.000 - 32.400   | 49.699         | -15,8        | 59.044         | -0,4       | 59.291         | 4,6         | 56.670         | 2,1        | 55.517         |
| 32.400 - 34.800   | 49.475         | -13,5        | 57.189         | 8,2        | 52.861         | -3,9        | 54.989         | 12,2       | 49.001         |
| 34.800 - 37.200   | 38.187         | -12,5        | 43.648         | 8,3        | 40.285         | -7,6        | 43.617         | 7,4        | 40.619         |
| 37.200 - 39.600   | 29.598         | -12,2        | 33.716         | 14,7       | 29.401         | -14,1       | 34.232         | 4,4        | 32.798         |
| 39.600 - 42.000   | 24.599         | -9,9         | 27.288         | 14,2       | 23.904         | -12,4       | 27.300         | 3,5        | 26.386         |
| 42.000 - 44.400   | 19.433         | -14,7        | 22.775         | 10,1       | 20.678         | -9,7        | 22.891         | 4,9        | 21.830         |
| 44.400 - 46.800   | 17.058         | -17,2        | 20.605         | 14,6       | 17.981         | -9,6        | 19.885         | 4,3        | 19.067         |
| 46.800 - 49.200   | 15.165         | -9,4         | 16.733         | 5,0        | 15.939         | -5,2        | 16.815         | 7,2        | 15.688         |
| 49.200 - 51.600   | 13.683         | -10,1        | 15.222         | 8,9        | 13.976         | -8,0        | 15.191         | 7,5        | 14.132         |
| 51.600 - 54.000   | 12.410         | -2,9         | 12.778         | -4,0       | 13.315         | 1,1         | 13.174         | -1,2       | 13.328         |
| 54.000 - 56.400   | 11.338         | -4,6         | 11.883         | 5,8        | 11.231         | -8,6        | 12.293         | 15,9       | 10.605         |
| 56.400 - 58.800   | 10.237         | -5,3         | 10.809         | 2,8        | 10.515         | -12,5       | 12.014         | 7,6        | 11.169         |
| 58.800 - 61.200   | 9.557          | -3,9         | 9.943          | 7,1        | 9.288          | -8,6        | 10.165         | -6,8       | 10.905         |
| 61.200 - 63.600   | 8.058          | -13,5        | 9.315          | 4,8        | 8.892          | -8,8        | 9.746          | -4,2       | 10.169         |
| 63.600 - 66.000   | 7.443          | -9,2         | 8.198          | -8,7       | 8.976          | -6,2        | 9.565          | 4,1        | 9.190          |
| 66.000 - 72.000   | 18.228         | -9,8         | 20.213         | 2,5        | 19.727         | -4,5        | 20.662         | 2,9        | 20.083         |
| 72.000 - 78.000   | 16.725         | 1,2          | 16.521         | 7,5        | 15.370         | -6,5        | 16.446         | 4,4        | 15.753         |
| 78.000 - 84.000   | 11.215         | -0,7         | 11.290         | -1,7       | 11.489         | 2,0         | 11.269         | -7,8       | 12.224         |
| 84.000 - 90.000   | 9.345          | -1,2         | 9.456          | 7,9        | 8.766          | -17,9       | 10.680         | 15,7       | 9.228          |
| > 90.000  | 60.945         | -3,5         | 63.172         | 6,7        | 59.204         | -0,6        | 59.557         | 6,6        | 55.881         |
| <b>GUZTIRA / TOTAL</b>  | <b>714.711</b> | <b>-22,1</b> | <b>918.048</b> | <b>0,4</b> | <b>914.249</b> | <b>-3,2</b> | <b>944.265</b> | <b>2,6</b> | <b>920.715</b> |

ERANSKINA / ANEXO II.1.A.12

PFEZ-AREN BILAKAERA / BIZKAIA / EVOLUCIÓN IRPF

OINARRI OROKORRAREN KUOTA OSOA ERRENTA-MAILEN ARABERA

CUOTA ÍNTEGRA BASE GENERAL SEGÚN NIVELES DE RENTA

\*\*\* €

| ERRENTA-MAILAK<br>(Lidazio-Oinarria)<br>NIVELES DE RENTA<br>(Base Liquidable) (I) | URTEAK / AÑOS    |              |                  |             |                  |             |                  |            |                  |
|---|------------------|--------------|------------------|-------------|------------------|-------------|------------------|------------|------------------|
|   | 2014             | % 14/13      | 2013             | % 13/12     | 2012             | % 12/11     | 2011             | % 11/10    | 2010             |
| 0 - 2.400   | 6                | -99,9        | 4.597            | 2,8         | 4.471            | 1,5         | 4.405            | 2,3        | 4.305            |
| 2.400 - 3.600   | 0                | -100,0       | 6.202            | 1,7         | 6.097            | -8,5        | 6.666            | -8,3       | 7.270            |
| 3.600 - 4.800   | 0                | -100,0       | 13.844           | 0,0         | 13.850           | -1,5        | 14.063           | 1,0        | 13.929           |
| 4.800 - 6.000   | 0                | -100,0       | 18.206           | -1,3        | 18.450           | 7,5         | 17.160           | -2,8       | 17.657           |
| 6.000 - 8.400   | 6.317            | -87,0        | 48.640           | -0,8        | 49.043           | -6,6        | 52.521           | -2,6       | 53.940           |
| 8.400 - 10.800  | 22.283           | -67,6        | 68.718           | -1,8        | 69.973           | -13,4       | 80.789           | -1,5       | 81.994           |
| 10.800 - 13.200   | 41.371           | -54,9        | 91.753           | -5,0        | 96.607           | -15,1       | 113.855          | -5,6       | 120.555          |
| 13.200 - 15.600   | 66.568           | -45,7        | 122.580          | -7,9        | 133.124          | -11,9       | 151.044          | -0,7       | 152.181          |
| 15.600 - 18.000   | 94.420           | -38,0        | 152.369          | -6,6        | 163.097          | -2,8        | 167.724          | -1,0       | 169.486          |
| 18.000 - 20.400   | 109.140          | -31,0        | 158.184          | -7,7        | 171.300          | -1,5        | 173.861          | -1,4       | 176.361          |
| 20.400 - 22.800   | 115.810          | -27,5        | 159.843          | -6,7        | 171.326          | -1,9        | 174.597          | -0,7       | 175.858          |
| 22.800 - 25.200   | 123.677          | -24,8        | 164.397          | -7,1        | 176.991          | -0,3        | 177.493          | 1,5        | 174.945          |
| 25.200 - 27.600   | 133.498          | -22,8        | 172.911          | -5,2        | 182.376          | 1,2         | 180.261          | 0,1        | 180.104          |
| 27.600 - 30.000   | 153.631          | -17,6        | 186.397          | -3,3        | 192.742          | 2,4         | 188.267          | 5,8        | 177.913          |
| 30.000 - 32.400   | 147.395          | -16,2        | 175.914          | -5,6        | 186.273          | 2,1         | 182.369          | 2,6        | 177.693          |
| 32.400 - 34.800   | 163.350          | -10,2        | 181.812          | 4,8         | 173.440          | -1,7        | 176.465          | 10,2       | 160.066          |
| 34.800 - 37.200   | 132.706          | -10,0        | 147.482          | 7,4         | 137.345          | -5,6        | 145.469          | 4,3        | 139.523          |
| 37.200 - 39.600   | 107.860          | -9,6         | 119.361          | 8,1         | 110.444          | -8,2        | 120.361          | 5,0        | 114.588          |
| 39.600 - 42.000   | 90.012           | -9,7         | 99.718           | 12,3        | 88.826           | -9,3        | 97.952           | 1,8        | 96.207           |
| 42.000 - 44.400   | 73.215           | -10,4        | 81.751           | 7,4         | 76.123           | -8,8        | 83.503           | 3,8        | 80.417           |
| 44.400 - 46.800   | 63.758           | -8,6         | 69.778           | 4,7         | 66.634           | -6,4        | 71.161           | 3,4        | 68.840           |
| 46.800 - 49.200   | 55.671           | -7,4         | 60.132           | 2,7         | 58.575           | -6,8        | 62.869           | 2,3        | 61.478           |
| 49.200 - 51.600   | 51.231           | -5,5         | 54.227           | 0,5         | 53.982           | -3,8        | 56.141           | 3,3        | 54.353           |
| 51.600 - 54.000   | 47.819           | -4,5         | 50.087           | -0,5        | 50.323           | -4,4        | 52.638           | 2,4        | 51.416           |
| 54.000 - 56.400   | 43.020           | -8,5         | 47.041           | 2,5         | 45.875           | -5,1        | 48.344           | 6,0        | 45.623           |
| 56.400 - 58.800   | 41.561           | -7,5         | 44.925           | 0,7         | 44.626           | -3,0        | 46.027           | 4,4        | 44.097           |
| 58.800 - 61.200   | 34.992           | -12,1        | 39.821           | 2,6         | 38.821           | -5,9        | 41.235           | 10,3       | 37.393           |
| 61.200 - 63.600   | 36.512           | -7,5         | 39.493           | 6,0         | 37.273           | -3,0        | 38.423           | 4,3        | 36.837           |
| 63.600 - 66.000   | 33.919           | -3,5         | 35.151           | 5,5         | 33.322           | -3,8        | 34.641           | -0,8       | 34.906           |
| 66.000 - 72.000   | 71.682           | -7,1         | 77.159           | 3,5         | 74.581           | -5,8        | 79.135           | 0,8        | 78.516           |
| 72.000 - 78.000   | 63.091           | 3,0          | 61.226           | 5,2         | 58.184           | -9,4        | 64.223           | 3,0        | 62.351           |
| 78.000 - 84.000   | 51.412           | 1,5          | 50.642           | 1,2         | 50.018           | -5,8        | 53.119           | 6,3        | 49.959           |
| 84.000 - 90.000   | 40.779           | -4,2         | 42.554           | 7,5         | 39.593           | -6,7        | 42.451           | 1,6        | 41.763           |
| > 90.000  | 377.912          | -3,2         | 390.302          | 2,8         | 379.496          | 0,6         | 377.111          | 7,7        | 350.124          |
| <b>GUZTIRA / TOTAL</b>  | <b>2.594.617</b> | <b>-19,9</b> | <b>3.237.219</b> | <b>-0,5</b> | <b>3.253.201</b> | <b>-3,6</b> | <b>3.376.342</b> | <b>2,5</b> | <b>3.292.651</b> |

ERANSKINA / ANEXO II.1.B.12



PFEZ-AREN BILAKAERA / GIPUZKOA / EVOLUCIÓN IRPF  
 OINARRI OROKORRAREN KUOTA OSOA ERRENTA-MAILEN ARABERA  
 CUOTA ÍNTEGRA BASE GENERAL SEGÚN NIVELES DE RENTA

\*\*\* €

| ERRENTA-MAILAK<br>(Likidazio-Oinarria)<br>NIVELES DE RENTA<br>(Base Liquidable) | URTEAK / AÑOS    |              |                  |            |                  |             |                  |            |                  |
|---|------------------|--------------|------------------|------------|------------------|-------------|------------------|------------|------------------|
|   | 2014             | % 14/13      | 2013             | % 13/12    | 2012             | % 12/11     | 2011             | % 11/10    | 2010             |
| (0)   |                  |              |                  |            |                  |             |                  |            |                  |
| 0 - 2.400   | 0                | -100,0       | 2.563            | -1,2       | 2.594            | 1,7         | 2.552            | -1,7       | 2.595            |
| 2.400 - 3.600   | 0                | -100,0       | 3.769            | 1,5        | 3.713            | -6,5        | 3.971            | -9,5       | 4.389            |
| 3.600 - 4.800   | 0                | -100,0       | 8.299            | 1,6        | 8.169            | 3,2         | 7.919            | -0,8       | 7.981            |
| 4.800 - 6.000   | 0                | -100,0       | 10.940           | -0,4       | 10.981           | 7,0         | 10.259           | -0,8       | 10.337           |
| 6.000 - 8.400   | 3.840            | -87,1        | 29.728           | 0,3        | 29.644           | -9,4        | 32.734           | -2,3       | 33.514           |
| 8.400 - 10.800  | 13.091           | -67,7        | 40.552           | -2,6       | 41.640           | -14,7       | 48.803           | -1,9       | 49.766           |
| 10.800 - 13.200   | 25.740           | -54,6        | 56.664           | -2,5       | 58.119           | -14,4       | 67.898           | -2,6       | 69.689           |
| 13.200 - 15.600   | 43.517           | -44,6        | 78.535           | -5,8       | 83.336           | -13,7       | 96.553           | -3,8       | 100.375          |
| 15.600 - 18.000   | 68.301           | -37,0        | 108.454          | -6,5       | 115.991          | -1,8        | 118.072          | -0,7       | 118.846          |
| 18.000 - 20.400   | 82.112           | -31,1        | 119.182          | -6,2       | 127.092          | -0,1        | 127.245          | -1,7       | 129.441          |
| 20.400 - 22.800   | 87.044           | -27,3        | 119.706          | -6,4       | 127.906          | 1,3         | 126.323          | -2,2       | 129.114          |
| 22.800 - 25.200   | 90.292           | -24,2        | 119.116          | -6,3       | 127.144          | -1,2        | 128.692          | 1,6        | 126.670          |
| 25.200 - 27.600   | 96.614           | -22,0        | 123.858          | -2,9       | 127.516          | 0,1         | 127.398          | 0,8        | 126.420          |
| 27.600 - 30.000   | 103.384          | -18,6        | 127.003          | -2,4       | 130.169          | 1,7         | 127.990          | 3,9        | 123.182          |
| 30.000 - 32.400   | 97.962           | -17,0        | 118.056          | -3,9       | 122.795          | 0,8         | 121.870          | 2,3        | 119.118          |
| 32.400 - 34.800   | 105.510          | -12,0        | 119.857          | 7,7        | 111.239          | 0,2         | 110.967          | 9,2        | 101.653          |
| 34.800 - 37.200   | 85.232           | -12,6        | 97.471           | 10,5       | 88.195           | -6,9        | 94.773           | 8,8        | 87.078           |
| 37.200 - 39.600   | 69.330           | -14,1        | 80.685           | 10,8       | 72.800           | -6,3        | 77.728           | 7,7        | 72.179           |
| 39.600 - 42.000   | 58.995           | -12,6        | 67.469           | 15,3       | 58.539           | -10,3       | 65.253           | 6,5        | 61.249           |
| 42.000 - 44.400   | 51.701           | -6,9         | 55.521           | 13,4       | 48.982           | -6,2        | 52.223           | 7,3        | 48.669           |
| 44.400 - 46.800   | 41.523           | -9,3         | 45.796           | 10,8       | 41.323           | -4,3        | 43.161           | 6,2        | 40.634           |
| 46.800 - 49.200   | 34.721           | -9,3         | 38.272           | 4,9        | 36.495           | -3,4        | 37.786           | 12,0       | 33.730           |
| 49.200 - 51.600   | 31.844           | -7,6         | 34.461           | 6,3        | 32.416           | -0,9        | 32.724           | 7,9        | 30.336           |
| 51.600 - 54.000   | 26.752           | -8,7         | 29.300           | 1,1        | 28.989           | -1,3        | 29.365           | 8,3        | 27.112           |
| 54.000 - 56.400   | 25.074           | -3,2         | 25.890           | 6,8        | 24.240           | -10,5       | 27.099           | 6,7        | 25.387           |
| 56.400 - 58.800   | 21.355           | -13,7        | 24.732           | 3,9        | 23.814           | -6,8        | 25.543           | 8,3        | 23.592           |
| 58.800 - 61.200   | 19.939           | -9,1         | 21.946           | -0,5       | 22.046           | -4,5        | 23.093           | 5,4        | 21.920           |
| 61.200 - 63.600   | 19.921           | -5,1         | 21.002           | 0,8        | 20.826           | 2,0         | 20.415           | -1,1       | 20.640           |
| 63.600 - 66.000   | 18.365           | -4,3         | 19.188           | -2,3       | 19.631           | -2,3        | 20.094           | 1,9        | 19.720           |
| 66.000 - 72.000   | 40.288           | -4,6         | 42.245           | 4,5        | 40.420           | -3,0        | 41.662           | 3,2        | 40.377           |
| 72.000 - 78.000   | 30.412           | -7,3         | 32.811           | 4,3        | 31.444           | -6,3        | 33.567           | 3,7        | 32.361           |
| 78.000 - 84.000   | 23.362           | -12,0        | 26.540           | 5,1        | 25.251           | -4,3        | 26.374           | 1,3        | 26.026           |
| 84.000 - 90.000   | 20.453           | -4,5         | 21.421           | 2,2        | 20.961           | -2,8        | 21.574           | 9,9        | 19.627           |
| > 90.000  | 169.539          | 1,8          | 166.565          | 0,3        | 165.987          | -8,7        | 181.895          | 10,7       | 164.325          |
| <b>GUZTIRA / TOTAL</b>  | <b>1.606.213</b> | <b>-21,2</b> | <b>2.037.595</b> | <b>0,4</b> | <b>2.030.408</b> | <b>-3,9</b> | <b>2.113.575</b> | <b>3,2</b> | <b>2.048.050</b> |

ERANSKINA / ANEXO II.1.G12

PFEZ-AREN BILAKAERA. EUSKAL AE / EVOLUCIÓN IRPF. C.A. DE EUSKADI  
 OINARRI OROKORRAREN KUOTA OSOA ERRENTA-MAILEN ARABERA  
 CUOTA ÍNTEGRA BASE GENERAL SEGÚN NIVELES DE RENTA

\*\*\* €

| ERRENTA-MAILAK<br>(Likidazio-Oinarria)<br>NIVELES DE RENTA<br>(Base Liquidable) | URTEAK / AÑOS    |              |                  |             |                  |             |                  |            |                  |
|---|------------------|--------------|------------------|-------------|------------------|-------------|------------------|------------|------------------|
|   | 2014             | % 14/13      | 2013             | % 13/12     | 2012             | % 12/11     | 2011             | % 11/10    | 2010             |
| (0)   |                  |              |                  |             |                  |             |                  |            |                  |
| 0 - 2.400   | 92               | -98,9        | 8.451            | 1,7         | 8.313            | 0,0         | 8.312            | 2,1        | 8.145            |
| 2.400 - 3.600   | 14               | -99,9        | 11.731           | 2,7         | 11.422           | -7,9        | 12.399           | -8,3       | 13.528           |
| 3.600 - 4.800   | 4                | -100,0       | 26.038           | 1,6         | 25.628           | 0,6         | 25.471           | 0,1        | 25.446           |
| 4.800 - 6.000   | 6                | -100,0       | 34.322           | 0,0         | 34.312           | 7,1         | 32.039           | -2,0       | 32.679           |
| 6.000 - 8.400   | 12.093           | -87,0        | 92.798           | 0,0         | 92.766           | -6,9        | 99.656           | -2,5       | 102.249          |
| 8.400 - 10.800  | 42.720           | -67,5        | 131.316          | -2,4        | 134.569          | -12,0       | 152.949          | -1,7       | 155.607          |
| 10.800 - 13.200   | 81.343           | -54,5        | 178.863          | -4,5        | 187.194          | -13,0       | 215.222          | -4,1       | 224.336          |
| 13.200 - 15.600   | 132.143          | -45,3        | 241.640          | -7,3        | 260.798          | -10,8       | 292.451          | -2,1       | 298.759          |
| 15.600 - 18.000   | 192.600          | -37,6        | 308.830          | -6,5        | 330.458          | -2,1        | 337.431          | -1,1       | 341.248          |
| 18.000 - 20.400   | 225.557          | -30,9        | 326.365          | -7,2        | 351.823          | -1,1        | 355.875          | -1,4       | 360.764          |
| 20.400 - 22.800   | 239.603          | -27,3        | 329.701          | -6,9        | 354.138          | -0,5        | 355.760          | -1,5       | 361.334          |
| 22.800 - 25.200   | 253.755          | -24,3        | 335.392          | -6,6        | 359.177          | -0,8        | 362.070          | 0,6        | 359.921          |
| 25.200 - 27.600   | 273.957          | -22,4        | 353.073          | -4,7        | 370.587          | 0,7         | 367.829          | 1,1        | 363.822          |
| 27.600 - 30.000   | 309.084          | -18,0        | 376.734          | -2,3        | 385.434          | 1,8         | 378.754          | 5,8        | 358.117          |
| 30.000 - 32.400   | 295.056          | -16,4        | 353.015          | -4,2        | 368.360          | 2,1         | 360.909          | 2,4        | 352.329          |
| 32.400 - 34.800   | 318.335          | -11,3        | 358.857          | 6,3         | 337.541          | -1,4        | 342.421          | 10,2       | 310.720          |
| 34.800 - 37.200   | 256.125          | -11,3        | 288.601          | 8,6         | 265.825          | -6,4        | 283.859          | 6,2        | 267.220          |
| 37.200 - 39.600   | 206.788          | -11,5        | 233.763          | 9,9         | 212.645          | -8,5        | 232.321          | 5,8        | 219.565          |
| 39.600 - 42.000   | 173.605          | -10,7        | 194.475          | 13,5        | 171.269          | -10,1       | 190.505          | 3,6        | 183.843          |
| 42.000 - 44.400   | 144.349          | -9,8         | 160.048          | 9,8         | 145.783          | -8,1        | 158.616          | 5,1        | 150.916          |
| 44.400 - 46.800   | 122.339          | -10,2        | 136.179          | 8,1         | 125.938          | -6,2        | 134.207          | 4,4        | 128.540          |
| 46.800 - 49.200   | 105.557          | -8,3         | 115.137          | 3,7         | 111.008          | -5,5        | 117.469          | 5,9        | 110.896          |
| 49.200 - 51.600   | 96.758           | -6,9         | 103.911          | 3,5         | 100.373          | -3,5        | 104.055          | 5,3        | 98.822           |
| 51.600 - 54.000   | 86.981           | -5,6         | 92.165           | -0,5        | 92.627           | -2,7        | 95.177           | 3,6        | 91.856           |
| 54.000 - 56.400   | 79.431           | -6,3         | 84.814           | 4,3         | 81.346           | -7,3        | 87.736           | 7,5        | 81.615           |
| 56.400 - 58.800   | 73.154           | -9,1         | 80.466           | 1,9         | 78.955           | -5,5        | 83.583           | 6,0        | 78.859           |
| 58.800 - 61.200   | 64.487           | -10,1        | 71.710           | 2,2         | 70.155           | -5,8        | 74.493           | 6,1        | 70.218           |
| 61.200 - 63.600   | 64.491           | -7,6         | 69.811           | 4,2         | 66.991           | -2,3        | 68.585           | 1,4        | 67.646           |
| 63.600 - 66.000   | 59.727           | -4,5         | 62.537           | 1,0         | 61.929           | -3,7        | 64.300           | 0,8        | 63.816           |
| 66.000 - 72.000   | 130.198          | -6,7         | 139.617          | 3,6         | 134.728          | -4,8        | 141.460          | 1,8        | 138.976          |
| 72.000 - 78.000   | 110.228          | -0,3         | 110.558          | 5,3         | 104.998          | -8,1        | 114.236          | 3,4        | 110.464          |
| 78.000 - 84.000   | 85.989           | -2,8         | 88.472           | 2,0         | 86.759           | -4,4        | 90.763           | 2,9        | 88.209           |
| 84.000 - 90.000   | 70.577           | -3,9         | 73.431           | 5,9         | 69.320           | -7,2        | 74.706           | 5,8        | 70.619           |
| > 90.000  | 608.396          | -1,9         | 620.039          | 2,5         | 604.687          | -2,2        | 618.563          | 8,5        | 570.331          |
| <b>GUZTIRA / TOTAL</b>  | <b>4.915.542</b> | <b>-20,6</b> | <b>6.192.862</b> | <b>-0,1</b> | <b>6.197.858</b> | <b>-3,7</b> | <b>6.434.182</b> | <b>2,8</b> | <b>6.261.416</b> |

ERANSKINA / ANEXO II.1.PV12

**PFEZ-AREN BILAKAERA. ARABA / EVOLUCIÓN IRPF. ARABA/ÁLAVA**  
**AURREZTEKO OINARRIAREN KUOTA OSOA ERRENDA-MAILEN ARABERA**  
**CUOTA ÍNTEGRA BASE DEL AHORRO SEGÚN NIVELES DE RENTA**

000 €

| ERRENDA-MAILAK<br>(Likidazio-Oinarria)<br>NIVELES DE RENTA<br>(Base Liquidable) (€) | URTEAK / AÑOS |             |               |             |               |             |               |            |               |
|---|---------------|-------------|---------------|-------------|---------------|-------------|---------------|------------|---------------|
|   | 2014          | % 14/13     | 2013          | % 13/12     | 2012          | % 12/11     | 2011          | % 11/10    | 2010          |
| 0 - 2.400   | 709           | -8,4        | 774           | -0,8        | 780           | 2,3         | 763           | 4,5        | 730           |
| 2.400 - 3.600   | 462           | -12,2       | 526           | -1,6        | 535           | 2,8         | 520           | 1,2        | 514           |
| 3.600 - 4.800   | 562           | -13,7       | 651           | -1,1        | 659           | 2,0         | 646           | -1,8       | 658           |
| 4.800 - 6.000   | 721           | -16,9       | 867           | -1,8        | 883           | 2,3         | 863           | 4,1        | 829           |
| 6.000 - 8.400   | 1.585         | -21,4       | 2.016         | -1,9        | 2.055         | 5,7         | 1.945         | -1,0       | 1.965         |
| 8.400 - 10.800  | 1.599         | -23,3       | 2.084         | -6,5        | 2.230         | 6,2         | 2.099         | -3,2       | 2.168         |
| 10.800 - 13.200   | 1.699         | -21,4       | 2.161         | -0,9        | 2.180         | -3,4        | 2.258         | -0,8       | 2.277         |
| 13.200 - 15.600   | 1.899         | -20,1       | 2.377         | 2,6         | 2.317         | -2,2        | 2.370         | 6,4        | 2.228         |
| 15.600 - 18.000   | 2.024         | -15,7       | 2.401         | -5,2        | 2.533         | 4,4         | 2.426         | 0,0        | 2.427         |
| 18.000 - 20.400   | 2.023         | -11,1       | 2.276         | -7,8        | 2.468         | 0,0         | 2.469         | 11,0       | 2.225         |
| 20.400 - 22.800   | 2.085         | -8,1        | 2.268         | -7,2        | 2.446         | 4,7         | 2.335         | 0,3        | 2.328         |
| 22.800 - 25.200   | 1.973         | -12,6       | 2.258         | -1,2        | 2.287         | 1,6         | 2.250         | 2,7        | 2.192         |
| 25.200 - 27.600   | 2.019         | -7,9        | 2.191         | -5,9        | 2.329         | 6,7         | 2.182         | -1,8       | 2.221         |
| 27.600 - 30.000   | 2.162         | -1,2        | 2.189         | -6,5        | 2.340         | 2,5         | 2.284         | 2,7        | 2.224         |
| 30.000 - 32.400   | 1.939         | -8,3        | 2.114         | -6,5        | 2.261         | 7,4         | 2.104         | 2,3        | 2.056         |
| 32.400 - 34.800   | 1.988         | -5,2        | 2.098         | -3,9        | 2.183         | 4,8         | 2.084         | 11,2       | 1.873         |
| 34.800 - 37.200   | 1.855         | -4,3        | 1.937         | 2,2         | 1.895         | -1,6        | 1.926         | 0,3        | 1.920         |
| 37.200 - 39.600   | 1.599         | 4,2         | 1.535         | -6,2        | 1.637         | -1,2        | 1.657         | 8,7        | 1.525         |
| 39.600 - 42.000   | 1.454         | -3,0        | 1.500         | 8,5         | 1.382         | -7,1        | 1.487         | 3,8        | 1.433         |
| 42.000 - 44.400   | 1.221         | -2,0        | 1.246         | 0,0         | 1.246         | -7,1        | 1.342         | 4,6        | 1.283         |
| 44.400 - 46.800   | 1.144         | -4,0        | 1.192         | 13,9        | 1.046         | -3,5        | 1.084         | -1,9       | 1.105         |
| 46.800 - 49.200   | 914           | -3,2        | 943           | -1,1        | 954           | -13,4       | 1.101         | 2,4        | 1.075         |
| 49.200 - 51.600   | 944           | 10,7        | 853           | -14,1       | 992           | 30,9        | 758           | -14,4      | 886           |
| 51.600 - 54.000   | 845           | -1,8        | 860           | 2,3         | 841           | 7,5         | 782           | -15,3      | 923           |
| 54.000 - 56.400   | 847           | 20,7        | 702           | -5,9        | 746           | -19,8       | 929           | 30,5       | 712           |
| 56.400 - 58.800   | 741           | -5,0        | 780           | 20,3        | 649           | -18,7       | 798           | 26,1       | 632           |
| 58.800 - 61.200   | 605           | -10,5       | 675           | -6,2        | 720           | 20,8        | 596           | -29,5      | 845           |
| 61.200 - 63.600   | 606           | 14,6        | 529           | -16,9       | 637           | -10,9       | 715           | 6,2        | 673           |
| 63.600 - 66.000   | 598           | -5,0        | 630           | 4,4         | 603           | 0,0         | 603           | 0,0        | 603           |
| 66.000 - 72.000   | 1.164         | -7,3        | 1.256         | -4,6        | 1.317         | -10,5       | 1.472         | -5,2       | 1.553         |
| 72.000 - 78.000   | 1.095         | -1,5        | 1.112         | -3,7        | 1.155         | -13,1       | 1.328         | 2,7        | 1.293         |
| 78.000 - 84.000   | 947           | 4,3         | 907           | -10,0       | 1.008         | 9,0         | 924           | -9,4       | 1.020         |
| 84.000 - 90.000   | 806           | 24,1        | 650           | -11,6       | 735           | -18,2       | 898           | 1,0        | 890           |
| > 90.000  | 16.942        | 5,8         | 16.013        | 9,9         | 14.565        | -13,0       | 16.738        | 5,5        | 15.867        |
| <b>GUZTIRA / TOTAL</b>  | <b>59.777</b> | <b>-4,5</b> | <b>62.573</b> | <b>-0,1</b> | <b>62.613</b> | <b>-3,3</b> | <b>64.736</b> | <b>2,5</b> | <b>63.153</b> |

ERANSKINA / ANEXO II.1.A.13

**PFEZ-AREN BILAKAERA / BIZKAIA / EVOLUCIÓN IRPF**  
**AURREZTEKO OINARRIAREN KUOTA OSOA ERRENDA-MAILEN ARABERA**  
**CUOTA ÍNTEGRA BASE DEL AHORRO SEGÚN NIVELES DE RENTA**

000 €

| ERRENDA-MAILAK<br>(Likidazio-Oinarria)<br>NIVELES DE RENTA<br>(Base Liquidable) (€) | URTEAK / AÑOS  |             |                |             |                |             |                |            |                |
|---|----------------|-------------|----------------|-------------|----------------|-------------|----------------|------------|----------------|
|   | 2014           | % 14/13     | 2013           | % 13/12     | 2012           | % 12/11     | 2011           | % 11/10    | 2010           |
| 0 - 2.400   | 2.805          | -6,6        | 3.005          | 1,2         | 2.970          | 6,3         | 2.794          | 3,0        | 2.712          |
| 2.400 - 3.600   | 1.702          | -10,9       | 1.910          | -0,4        | 1.918          | 6,2         | 1.806          | -3,4       | 1.869          |
| 3.600 - 4.800   | 1.973          | -12,6       | 2.259          | -1,0        | 2.283          | -1,5        | 2.316          | -2,4       | 2.373          |
| 4.800 - 6.000   | 2.547          | -13,1       | 2.929          | -4,9        | 3.080          | 10,4        | 2.789          | 0,7        | 2.768          |
| 6.000 - 8.400   | 5.497          | -20,4       | 6.909          | -2,9        | 7.119          | 12,0        | 6.358          | 0,7        | 6.316          |
| 8.400 - 10.800  | 5.517          | -23,5       | 7.209          | 0,8         | 7.149          | 3,5         | 6.909          | 1,6        | 6.799          |
| 10.800 - 13.200   | 5.700          | -21,0       | 7.214          | 1,0         | 7.140          | -2,4        | 7.314          | 5,2        | 6.955          |
| 13.200 - 15.600   | 6.180          | -15,8       | 7.338          | -6,6        | 7.856          | 3,4         | 7.597          | 3,3        | 7.353          |
| 15.600 - 18.000   | 6.723          | -14,8       | 7.889          | -4,3        | 8.242          | 5,9         | 7.784          | 1,6        | 7.658          |
| 18.000 - 20.400   | 7.016          | -10,2       | 7.817          | -5,3        | 8.256          | 3,8         | 7.951          | 1,9        | 7.799          |
| 20.400 - 22.800   | 6.997          | -9,8        | 7.760          | -5,3        | 8.191          | 8,8         | 7.526          | 3,4        | 7.282          |
| 22.800 - 25.200   | 6.866          | -7,3        | 7.403          | -5,5        | 7.835          | 3,1         | 7.598          | 4,7        | 7.260          |
| 25.200 - 27.600   | 6.540          | -10,0       | 7.264          | -6,9        | 7.802          | 6,4         | 7.333          | 3,0        | 7.117          |
| 27.600 - 30.000   | 6.834          | -6,2        | 7.288          | -4,7        | 7.647          | 6,5         | 7.178          | 5,0        | 6.838          |
| 30.000 - 32.400   | 6.803          | -4,8        | 7.144          | -2,6        | 7.336          | 3,7         | 7.076          | 8,7        | 6.509          |
| 32.400 - 34.800   | 6.794          | 0,2         | 6.778          | -3,7        | 7.042          | 3,3         | 6.816          | 3,2        | 6.603          |
| 34.800 - 37.200   | 6.551          | 1,6         | 6.450          | -4,0        | 6.722          | 8,5         | 6.197          | 4,3        | 5.942          |
| 37.200 - 39.600   | 6.222          | 3,6         | 6.005          | 3,9         | 5.781          | 0,2         | 5.767          | 7,5        | 5.365          |
| 39.600 - 42.000   | 5.519          | 7,1         | 5.154          | -5,8        | 5.471          | 4,0         | 5.259          | 5,3        | 4.993          |
| 42.000 - 44.400   | 4.703          | -2,0        | 4.798          | 4,4         | 4.598          | -11,2       | 5.180          | 17,5       | 4.408          |
| 44.400 - 46.800   | 4.539          | 4,4         | 4.346          | -0,3        | 4.358          | 0,3         | 4.343          | 6,8        | 4.067          |
| 46.800 - 49.200   | 4.014          | 5,3         | 3.812          | -4,3        | 3.982          | -4,5        | 4.169          | 7,2        | 3.890          |
| 49.200 - 51.600   | 3.771          | 4,8         | 3.597          | -2,5        | 3.690          | -4,2        | 3.850          | 4,0        | 3.702          |
| 51.600 - 54.000   | 3.775          | 22,8        | 3.075          | -8,8        | 3.373          | -3,9        | 3.512          | 0,5        | 3.495          |
| 54.000 - 56.400   | 3.271          | 8,1         | 3.025          | 2,3         | 2.956          | -11,8       | 3.352          | 6,6        | 3.146          |
| 56.400 - 58.800   | 3.070          | 3,0         | 2.981          | 0,9         | 2.956          | -5,6        | 3.130          | 7,8        | 2.904          |
| 58.800 - 61.200   | 2.735          | -5,5        | 2.895          | 13,2        | 2.557          | -11,9       | 2.901          | 21,2       | 2.392          |
| 61.200 - 63.600   | 2.972          | 17,8        | 2.523          | 4,8         | 2.407          | -9,7        | 2.666          | 9,7        | 2.430          |
| 63.600 - 66.000   | 2.644          | 4,8         | 2.524          | 5,0         | 2.404          | -11,0       | 2.702          | -1,2       | 2.734          |
| 66.000 - 72.000   | 5.922          | 8,4         | 5.464          | 0,3         | 5.447          | -0,3        | 5.463          | -6,9       | 5.869          |
| 72.000 - 78.000   | 5.284          | 12,3        | 4.705          | -8,8        | 5.159          | 4,4         | 4.943          | -2,6       | 5.078          |
| 78.000 - 84.000   | 4.917          | 22,1        | 4.026          | -6,6        | 4.309          | -11,1       | 4.847          | 8,5        | 4.465          |
| 84.000 - 90.000   | 3.961          | 16,2        | 3.409          | -10,8       | 3.823          | -8,1        | 4.160          | 11,8       | 3.721          |
| > 90.000  | 81.328         | 1,3         | 80.311         | -7,2        | 86.523         | -4,5        | 90.564         | 18,2       | 76.621         |
| <b>GUZTIRA / TOTAL</b>  | <b>241.693</b> | <b>-2,2</b> | <b>247.215</b> | <b>-4,3</b> | <b>258.382</b> | <b>-0,7</b> | <b>260.150</b> | <b>8,7</b> | <b>239.438</b> |

ERANSKINA / ANEXO II.1.B.13

**PFEZ-AREN BILAKAERA / GIPUZKOA / EVOLUCIÓN IRPF**  
**AURREZTEKO OINARRIAREN KUOTA OSOA ERRENTA-MAILEN ARABERA**  
**CUOTA ÍNTEGRA BASE DEL AHORRO SEGÚN NIVELES DE RENTA**

\*\*\* €

| ERRENTA-MAILAK<br>(Likidazio-Oinarria)<br>NIVELES DE RENTA<br>(Base Liquidable)<br>(I) | URTEAK / AÑOS  |            |                |             |                |             |                |             |                |
|--|----------------|------------|----------------|-------------|----------------|-------------|----------------|-------------|----------------|
|  | 2014           | %14/13     | 2013           | %13/12      | 2012           | %12/11      | 2011           | %11/10      | 2010           |
| 0 - 2.400  | 1.470          | -11,5      | 1.661          | -1,9        | 1.693          | 2,9         | 1.645          | -1,0        | 1.662          |
| 2.400 - 3.600  | 1.049          | -19,3      | 1.299          | 1,3         | 1.283          | 17,3        | 1.094          | -4,1        | 1.140          |
| 3.600 - 4.800  | 1.265          | -22,1      | 1.623          | 5,0         | 1.546          | 9,2         | 1.416          | -3,1        | 1.461          |
| 4.800 - 6.000  | 1.568          | -29,3      | 2.217          | 5,9         | 2.093          | 14,8        | 1.824          | -0,4        | 1.830          |
| 6.000 - 8.400  | 3.489          | -31,8      | 5.114          | 0,5         | 5.087          | 16,4        | 4.369          | -0,9        | 4.410          |
| 8.400 - 10.800   | 3.798          | -26,6      | 5.178          | -3,5        | 5.367          | 8,2         | 4.962          | 1,7         | 4.877          |
| 10.800 - 13.200  | 3.673          | -30,8      | 5.308          | 0,3         | 5.290          | 6,9         | 4.948          | -0,2        | 4.960          |
| 13.200 - 15.600  | 4.251          | -22,1      | 5.455          | -0,8        | 5.499          | 1,8         | 5.402          | 0,3         | 5.386          |
| 15.600 - 18.000  | 4.635          | -19,0      | 5.724          | -6,2        | 6.104          | 7,6         | 5.675          | 0,9         | 5.626          |
| 18.000 - 20.400  | 5.019          | -16,7      | 6.024          | -4,8        | 6.327          | 12,8        | 5.611          | 1,3         | 5.538          |
| 20.400 - 22.800  | 5.044          | -16,7      | 6.052          | -4,0        | 6.302          | 12,7        | 5.593          | 1,0         | 5.537          |
| 22.800 - 25.200  | 4.964          | -16,2      | 5.924          | -2,0        | 6.042          | 5,1         | 5.751          | 5,1         | 5.471          |
| 25.200 - 27.600  | 5.010          | -13,4      | 5.782          | -0,8        | 5.830          | 4,9         | 5.560          | 11,3        | 4.995          |
| 27.600 - 30.000  | 4.791          | -13,7      | 5.553          | -0,7        | 5.592          | 4,4         | 5.357          | 5,5         | 5.077          |
| 30.000 - 32.400  | 4.604          | -13,7      | 5.338          | -3,2        | 5.514          | 4,0         | 5.300          | 9,0         | 4.861          |
| 32.400 - 34.800  | 4.586          | -18,3      | 5.614          | -0,9        | 5.663          | 10,8        | 5.110          | 11,4        | 4.587          |
| 34.800 - 37.200  | 4.621          | -8,0       | 5.022          | -0,6        | 5.052          | 11,2        | 4.543          | 4,7         | 4.341          |
| 37.200 - 39.600  | 4.471          | -6,7       | 4.792          | 4,5         | 4.585          | 6,8         | 4.292          | 9,6         | 3.915          |
| 39.600 - 42.000  | 4.049          | -6,0       | 4.308          | 1,8         | 4.233          | 4,7         | 4.042          | 5,8         | 3.822          |
| 42.000 - 44.400  | 3.821          | -2,1       | 3.904          | 6,5         | 3.665          | 3,8         | 3.531          | 6,4         | 3.320          |
| 44.400 - 46.800  | 3.474          | 2,0        | 3.405          | 6,9         | 3.185          | -4,7        | 3.343          | 22,9        | 2.720          |
| 46.800 - 49.200  | 3.185          | 1,6        | 3.133          | 9,5         | 2.861          | -2,7        | 2.940          | 11,7        | 2.631          |
| 49.200 - 51.600  | 2.988          | -8,3       | 3.259          | 5,3         | 3.095          | 23,2        | 2.512          | 3,4         | 2.430          |
| 51.600 - 54.000  | 2.651          | 3,8        | 2.555          | 7,3         | 2.381          | -4,1        | 2.484          | 15,7        | 2.147          |
| 54.000 - 56.400  | 2.458          | 7,6        | 2.284          | 4,0         | 2.196          | -3,7        | 2.280          | 8,0         | 2.112          |
| 56.400 - 58.800  | 2.183          | -6,4       | 2.334          | 14,1        | 2.045          | -5,1        | 2.156          | 16,3        | 1.853          |
| 58.800 - 61.200  | 1.961          | 4,1        | 1.884          | -4,6        | 1.975          | 8,2         | 1.826          | -4,7        | 1.916          |
| 61.200 - 63.600  | 1.914          | 0,1        | 1.912          | 15,2        | 1.659          | 6,2         | 1.562          | -11,8       | 1.772          |
| 63.600 - 66.000  | 1.749          | 1,0        | 1.731          | 0,8         | 1.717          | 16,7        | 1.471          | 4,4         | 1.409          |
| 66.000 - 72.000  | 3.838          | 1,3        | 3.787          | 11,3        | 3.403          | -10,0       | 3.783          | 11,8        | 3.385          |
| 72.000 - 78.000  | 3.230          | 1,1        | 3.193          | 11,0        | 2.876          | -14,5       | 3.364          | 3,6         | 3.248          |
| 78.000 - 84.000  | 3.009          | 3,7        | 2.901          | 11,1        | 2.611          | -15,4       | 3.088          | 16,8        | 2.644          |
| 84.000 - 90.000  | 2.372          | -0,9       | 2.393          | 3,8         | 2.306          | -8,6        | 2.523          | 3,0         | 2.448          |
| > 90.000   | 63.471         | 34,3       | 47.264         | -5,5        | 50.028         | -22,6       | 64.676         | 36,7        | 47.326         |
| <b>GUZTIRA / TOTAL</b>   | <b>174.657</b> | <b>0,4</b> | <b>173.927</b> | <b>-0,7</b> | <b>175.103</b> | <b>-4,9</b> | <b>184.033</b> | <b>14,4</b> | <b>160.857</b> |

ERANSKINA / ANEXO II.1.G13

**PFEZ-AREN BILAKAERA. EUSKAL AE / EVOLUCIÓN IRPF. C.A. DE EUSKADI**  
**AURREZTEKO OINARRIAREN KUOTA OSOA ERRENTA-MAILEN ARABERA**  
**CUOTA ÍNTEGRA BASE DEL AHORRO SEGÚN NIVELES DE RENTA**

\*\*\* €

| ERRENTA-MAILAK<br>(Likidazio-Oinarria)<br>NIVELES DE RENTA<br>(Base Liquidable)<br>(I) | URTEAK / AÑOS  |             |                |             |                |             |                |            |                |
|--|----------------|-------------|----------------|-------------|----------------|-------------|----------------|------------|----------------|
|  | 2014           | %14/13      | 2013           | %13/12      | 2012           | %12/11      | 2011           | %11/10     | 2010           |
| 0 - 2.400  | 4.984          | -8,4        | 5.439          | -0,1        | 5.443          | 4,7         | 5.201          | 1,9        | 5.104          |
| 2.400 - 3.600  | 3.213          | -14,0       | 3.735          | 0,0         | 3.736          | 9,2         | 3.420          | -2,9       | 3.523          |
| 3.600 - 4.800  | 3.800          | -16,2       | 4.534          | 1,0         | 4.487          | 2,5         | 4.378          | -2,5       | 4.492          |
| 4.800 - 6.000  | 4.835          | -19,6       | 6.013          | -0,7        | 6.056          | 10,6        | 5.476          | 0,9        | 5.428          |
| 6.000 - 8.400  | 10.571         | -24,7       | 14.039         | -1,6        | 14.261         | 12,5        | 12.672         | -0,2       | 12.691         |
| 8.400 - 10.800   | 10.914         | -24,6       | 14.471         | -1,9        | 14.746         | 5,6         | 13.969         | 0,9        | 13.845         |
| 10.800 - 13.200  | 11.072         | -24,6       | 14.683         | 0,5         | 14.610         | 0,6         | 14.520         | 2,3        | 14.193         |
| 13.200 - 15.600  | 12.330         | -18,7       | 15.170         | -3,2        | 15.672         | 2,0         | 15.368         | 2,7        | 14.967         |
| 15.600 - 18.000  | 13.381         | -16,4       | 16.015         | -5,1        | 16.879         | 6,3         | 15.885         | 1,1        | 15.711         |
| 18.000 - 20.400  | 14.058         | -12,8       | 16.117         | -5,5        | 17.050         | 6,4         | 16.031         | 3,0        | 15.562         |
| 20.400 - 22.800  | 14.126         | -12,1       | 16.080         | -5,1        | 16.938         | 9,6         | 15.453         | 2,0        | 15.146         |
| 22.800 - 25.200  | 13.803         | -11,4       | 15.585         | -3,6        | 16.164         | 3,6         | 15.600         | 4,5        | 14.923         |
| 25.200 - 27.600  | 13.568         | -11,0       | 15.237         | -4,5        | 15.962         | 5,9         | 15.075         | 5,2        | 14.333         |
| 27.600 - 30.000  | 13.787         | -8,3        | 15.030         | -3,5        | 15.578         | 5,1         | 14.819         | 4,8        | 14.140         |
| 30.000 - 32.400  | 13.347         | -8,6        | 14.597         | -3,4        | 15.111         | 4,4         | 14.480         | 7,8        | 13.427         |
| 32.400 - 34.800  | 13.367         | -7,7        | 14.489         | -2,7        | 14.887         | 6,3         | 14.010         | 7,2        | 13.064         |
| 34.800 - 37.200  | 13.027         | -2,9        | 13.410         | -1,9        | 13.670         | 7,9         | 12.666         | 3,8        | 12.202         |
| 37.200 - 39.600  | 12.292         | -0,3        | 12.332         | 2,7         | 12.002         | 2,4         | 11.716         | 8,4        | 10.805         |
| 39.600 - 42.000  | 11.023         | 0,6         | 10.962         | -1,1        | 11.086         | 2,8         | 10.788         | 5,3        | 10.248         |
| 42.000 - 44.400  | 9.745          | -2,0        | 9.948          | 4,6         | 9.509          | -5,4        | 10.053         | 11,6       | 9.011          |
| 44.400 - 46.800  | 9.157          | 2,4         | 8.943          | 4,1         | 8.589          | -2,1        | 8.769          | 11,1       | 7.891          |
| 46.800 - 49.200  | 8.113          | 2,8         | 7.889          | 1,2         | 7.797          | -5,0        | 8.210          | 8,1        | 7.596          |
| 49.200 - 51.600  | 7.703          | -0,1        | 7.709          | -0,9        | 7.778          | 9,2         | 7.120          | 1,5        | 7.018          |
| 51.600 - 54.000  | 7.271          | 12,0        | 6.489          | -1,6        | 6.595          | -2,7        | 6.777          | 3,2        | 6.565          |
| 54.000 - 56.400  | 6.575          | 9,4         | 6.011          | 1,9         | 5.898          | -10,1       | 6.562          | 9,9        | 5.970          |
| 56.400 - 58.800  | 5.995          | -1,6        | 6.095          | 7,9         | 5.649          | -7,1        | 6.083          | 12,9       | 5.390          |
| 58.800 - 61.200  | 5.301          | -2,8        | 5.454          | 3,9         | 5.252          | -1,3        | 5.323          | 3,3        | 5.154          |
| 61.200 - 63.600  | 5.492          | 10,6        | 4.964          | 5,5         | 4.704          | -4,8        | 4.943          | 1,4        | 4.875          |
| 63.600 - 66.000  | 4.991          | 2,2         | 4.885          | 3,4         | 4.725          | -1,1        | 4.777          | 0,6        | 4.747          |
| 66.000 - 72.000  | 10.924         | 4,0         | 10.507         | 3,3         | 10.167         | -5,1        | 10.718         | -0,8       | 10.807         |
| 72.000 - 78.000  | 9.609          | 6,6         | 9.010          | -2,0        | 9.190          | -4,6        | 9.635          | 0,2        | 9.618          |
| 78.000 - 84.000  | 8.872          | 13,2        | 7.835          | -1,2        | 7.928          | -10,5       | 8.859          | 9,0        | 8.129          |
| 84.000 - 90.000  | 7.139          | 10,7        | 6.452          | -6,0        | 6.864          | -9,5        | 7.581          | 7,4        | 7.059          |
| > 90.000   | 161.740        | 12,6        | 143.587        | -5,0        | 151.116        | -12,1       | 171.978        | 23,0       | 139.814        |
| <b>GUZTIRA / TOTAL</b>   | <b>476.127</b> | <b>-1,6</b> | <b>483.715</b> | <b>-2,5</b> | <b>496.098</b> | <b>-2,5</b> | <b>508.919</b> | <b>9,8</b> | <b>463.448</b> |

ERANSKINA / ANEXO II.1.PV13



**PFEZ-AREN BILAKAERA. ARABA / EVOLUCIÓN IRPF. ARABA/ÁLAVA**  
**KUOTA LIKIDOA ERRENTA-MAILEN ARABERA / CUOTA LÍQUIDA SEGÚN NIVELES DE RENTA**

000 €

| ERRENTA-MAILAK<br>(Likidazio-Oinarria)<br>NIVELES DE RENTA<br>(Base Liquidable) | URTEAK / AÑOS  |            |                |            |                |             |                |            |                |
|---|----------------|------------|----------------|------------|----------------|-------------|----------------|------------|----------------|
|   | 2014           |            | 2013           |            | 2012           |             | 2011           |            | 2010           |
|   |                | % 14/13    |                | % 13/12    |                | % 12/11     |                | % 11/10    |                |
| 0 - 2.400   | 460            |            | 151            |            | 0              | -100,0      | 711            | 0,0        | 0              |
| 2.400 - 3.600   | 138            |            | 0              | -58,3      | 1              | -87,1       | 7              | 0,0        | 0              |
| 3.600 - 4.800   | 163            |            | 3              | 20,4       | 3              | -35,3       | 4              | -63,4      | 11             |
| 4.800 - 6.000   | 197            | 1910,6     | 10             | 93,0       | 5              | -60,2       | 13             | 19,9       | 11             |
| 6.000 - 8.400   | 908            | 70,7       | 532            | -7,1       | 572            | 668,7       | 74             | -39,9      | 124            |
| 8.400 - 10.800  | 2.876          | 6,8        | 2.693          | -10,6      | 3.011          | 143,5       | 1.236          | -16,0      | 1.472          |
| 10.800 - 13.200   | 6.781          | -1,3       | 6.869          | -9,1       | 7.560          | 69,5        | 4.460          | -14,2      | 5.198          |
| 13.200 - 15.600   | 12.777         | -2,4       | 13.089         | -8,9       | 14.372         | 34,7        | 10.670         | -9,2       | 11.745         |
| 15.600 - 18.000   | 20.013         | -0,8       | 20.171         | -6,8       | 21.641         | 14,1        | 18.970         | -6,3       | 20.245         |
| 18.000 - 20.400   | 25.082         | 2,4        | 24.502         | -8,4       | 26.761         | 0,9         | 26.522         | -1,9       | 27.038         |
| 20.400 - 22.800   | 28.800         | 2,0        | 28.223         | -8,3       | 30.781         | 0,9         | 30.514         | -3,6       | 31.639         |
| 22.800 - 25.200   | 32.686         | 3,1        | 31.708         | -5,3       | 33.472         | -1,4        | 33.943         | -4,7       | 35.631         |
| 25.200 - 27.600   | 36.888         | 0,5        | 36.712         | -7,1       | 39.514         | 2,0         | 38.730         | 4,5        | 37.045         |
| 27.600 - 30.000   | 44.850         | 3,6        | 43.272         | 1,0        | 42.831         | 1,2         | 42.340         | 8,8        | 38.919         |
| 30.000 - 32.400   | 43.924         | 4,5        | 42.026         | -0,9       | 42.425         | 6,2         | 39.949         | 1,2        | 39.460         |
| 32.400 - 34.800   | 45.001         | 5,3        | 42.755         | 8,7        | 39.351         | -2,1        | 40.210         | 11,5       | 36.062         |
| 34.800 - 37.200   | 35.147         | 4,7        | 33.556         | 7,6        | 31.185         | -5,9        | 33.137         | 6,6        | 31.094         |
| 37.200 - 39.600   | 27.582         | 2,6        | 26.879         | 14,5       | 23.476         | -12,8       | 26.920         | 4,6        | 25.743         |
| 39.600 - 42.000   | 23.167         | 3,7        | 22.332         | 14,4       | 19.522         | -11,3       | 22.020         | 3,2        | 21.332         |
| 42.000 - 44.400   | 18.586         | -1,8       | 18.926         | 10,0       | 17.203         | -8,5        | 18.805         | 4,2        | 18.040         |
| 44.400 - 46.800   | 16.485         | -5,5       | 17.438         | 14,5       | 15.231         | -7,6        | 16.481         | 3,8        | 15.880         |
| 46.800 - 49.200   | 14.667         | 2,2        | 14.345         | 5,3        | 13.625         | -4,9        | 14.324         | 6,7        | 13.421         |
| 49.200 - 51.600   | 13.393         | 1,9        | 13.146         | 7,3        | 12.256         | -5,1        | 12.916         | 6,9        | 12.081         |
| 51.600 - 54.000   | 12.161         | 7,8        | 11.282         | -3,9       | 11.736         | 2,4         | 11.461         | -2,2       | 11.725         |
| 54.000 - 56.400   | 11.192         | 5,4        | 10.620         | 5,3        | 10.086         | -7,6        | 10.913         | 17,0       | 9.331          |
| 56.400 - 58.800   | 10.125         | 2,8        | 9.850          | 5,6        | 9.323          | -13,5       | 10.772         | 8,5        | 9.928          |
| 58.800 - 61.200   | 9.471          | 4,9        | 9.026          | 5,5        | 8.554          | -6,4        | 9.136          | -6,9       | 9.815          |
| 61.200 - 63.600   | 8.105          | -4,5       | 8.482          | 3,8        | 8.174          | -8,8        | 8.965          | -3,1       | 9.252          |
| 63.600 - 66.000   | 7.547          | -1,2       | 7.637          | -7,4       | 8.249          | -5,8        | 8.754          | 3,5        | 8.455          |
| 66.000 - 72.000   | 18.184         | -3,0       | 18.745         | 2,2        | 18.347         | -4,6        | 19.236         | 1,9        | 18.877         |
| 72.000 - 78.000   | 16.789         | 7,4        | 15.633         | 7,2        | 14.589         | -7,0        | 15.693         | 4,6        | 15.006         |
| 78.000 - 84.000   | 11.563         | 5,9        | 10.919         | -1,7       | 11.108         | 2,0         | 10.887         | -6,6       | 11.659         |
| 84.000 - 90.000   | 9.655          | 5,0        | 9.193          | 7,2        | 8.576          | -17,0       | 10.338         | 14,1       | 9.063          |
| > 90.000  | 75.633         | 1,8        | 74.310         | 4,9        | 70.838         | -9,5        | 78.262         | 15,2       | 67.912         |
| <b>GUZTIRA / TOTAL</b>  | <b>640.995</b> | <b>2,6</b> | <b>625.034</b> | <b>1,7</b> | <b>614.376</b> | <b>-2,1</b> | <b>627.378</b> | <b>4,0</b> | <b>603.213</b> |

ERANSKINA / ANEXO II.1.A.14

**PFEZ-AREN BILAKAERA. BIZKAIA / EVOLUCIÓN IRPF**  
**KUOTA LIKIDOA ERRENTA-MAILEN ARABERA / CUOTA LÍQUIDA SEGÚN NIVELES DE RENTA**

000 €

| ERRENTA-MAILAK<br>(Likidazio-Oinarria)<br>NIVELES DE RENTA<br>(Base Liquidable) | URTEAK / AÑOS    |            |                  |            |                  |             |                  |            |                  |
|---|------------------|------------|------------------|------------|------------------|-------------|------------------|------------|------------------|
|   | 2014             |            | 2013             |            | 2012             |             | 2011             |            | 2010             |
|   |                  | % 14/13    |                  | % 13/12    |                  | % 12/11     |                  | % 11/10    |                  |
| 0 - 2.400   | 1.020            | 139,9      | 425              | 71,5       | 248              | -29,2       | 350              | 347,6      | 78               |
| 2.400 - 3.600   | 531              | 582,8      | 78               | 29,1       | 60               | 210,8       | 19               | 18,5       | 16               |
| 3.600 - 4.800   | 676              | 881,1      | 69               | 4,1        | 66               | 75,1        | 38               | -9,4       | 42               |
| 4.800 - 6.000   | 766              | 753,1      | 90               | 15,9       | 77               | 61,9        | 48               | 75,1       | 27               |
| 6.000 - 8.400   | 3.246            | 59,6       | 2.033            | -6,6       | 2.176            | 505,5       | 359              | -30,9      | 520              |
| 8.400 - 10.800  | 8.539            | 2,2        | 8.358            | -7,1       | 8.993            | 92,4        | 4.675            | -18,3      | 5.720            |
| 10.800 - 13.200   | 19.285           | -5,0       | 20.293           | -7,8       | 22.012           | 28,8        | 17.089           | -17,6      | 20.741           |
| 13.200 - 15.600   | 37.466           | -4,4       | 39.197           | -9,8       | 43.472           | 12,2        | 38.750           | -8,8       | 42.492           |
| 15.600 - 18.000   | 64.173           | -2,7       | 65.934           | -8,0       | 71.666           | 8,0         | 66.376           | -5,0       | 69.836           |
| 18.000 - 20.400   | 82.066           | 0,4        | 81.759           | -8,2       | 89.036           | 0,6         | 88.521           | -3,6       | 91.793           |
| 20.400 - 22.800   | 92.583           | 0,5        | 92.131           | -7,4       | 99.467           | -1,4        | 100.923          | -1,7       | 102.625          |
| 22.800 - 25.200   | 103.079          | 0,2        | 102.910          | -7,2       | 110.913          | 0,2         | 110.645          | 0,9        | 109.694          |
| 25.200 - 27.600   | 114.264          | -0,2       | 114.540          | -5,2       | 120.797          | 2,3         | 118.138          | -1,0       | 119.285          |
| 27.600 - 30.000   | 134.273          | 3,8        | 129.331          | -3,1       | 133.469          | 3,1         | 129.515          | 5,4        | 122.897          |
| 30.000 - 32.400   | 132.186          | 3,9        | 127.196          | -5,8       | 135.034          | 3,5         | 130.428          | 1,9        | 128.054          |
| 32.400 - 34.800   | 150.088          | 9,2        | 137.479          | 5,2        | 130.729          | -0,3        | 131.070          | 9,4        | 119.838          |
| 34.800 - 37.200   | 123.063          | 7,1        | 114.912          | 6,7        | 107.714          | -3,6        | 111.753          | 3,8        | 107.653          |
| 37.200 - 39.600   | 101.654          | 5,8        | 96.080           | 7,6        | 89.308           | -6,2        | 95.246           | 4,5        | 91.125           |
| 39.600 - 42.000   | 85.908           | 5,0        | 81.816           | 11,3       | 73.487           | -7,5        | 79.461           | 1,7        | 78.144           |
| 42.000 - 44.400   | 70.203           | 2,4        | 68.529           | 7,1        | 64.006           | -7,5        | 69.196           | 4,1        | 66.461           |
| 44.400 - 46.800   | 61.867           | 4,2        | 59.382           | 4,6        | 56.790           | -5,2        | 59.927           | 3,2        | 58.085           |
| 46.800 - 49.200   | 54.272           | 4,4        | 51.977           | 1,7        | 51.090           | -5,4        | 53.991           | 2,2        | 52.839           |
| 49.200 - 51.600   | 50.384           | 5,6        | 47.694           | 0,1        | 47.668           | -2,7        | 48.967           | 2,8        | 47.611           |
| 51.600 - 54.000   | 47.499           | 6,9        | 44.420           | -0,8       | 44.780           | -3,7        | 46.498           | 2,1        | 45.560           |
| 54.000 - 56.400   | 42.687           | 1,4        | 42.118           | 2,5        | 41.093           | -4,9        | 43.192           | 5,8        | 40.814           |
| 56.400 - 58.800   | 41.330           | 1,6        | 40.659           | 0,6        | 40.432           | -2,3        | 41.400           | 4,1        | 39.763           |
| 58.800 - 61.200   | 35.119           | -3,8       | 36.521           | 3,1        | 35.437           | -5,5        | 37.483           | 10,6       | 33.905           |
| 61.200 - 63.600   | 36.901           | 2,0        | 36.170           | 5,5        | 34.269           | -2,8        | 35.251           | 4,5        | 33.728           |
| 63.600 - 66.000   | 34.114           | 4,0        | 32.805           | 5,6        | 31.064           | -3,3        | 32.132           | -1,0       | 32.453           |
| 66.000 - 72.000   | 73.011           | 0,7        | 72.517           | 3,1        | 70.348           | -4,5        | 73.694           | -0,1       | 73.735           |
| 72.000 - 78.000   | 64.872           | 10,4       | 58.758           | 4,3        | 56.332           | -7,9        | 61.169           | 2,3        | 59.796           |
| 78.000 - 84.000   | 53.607           | 8,9        | 49.225           | 0,7        | 48.882           | -5,4        | 51.655           | 6,1        | 48.688           |
| 84.000 - 90.000   | 42.727           | 2,6        | 41.635           | 5,9        | 39.333           | -6,3        | 41.979           | 2,3        | 41.018           |
| > 90.000  | 447.002          | 0,6        | 444.327          | 1,2        | 439.150          | -0,2        | 439.857          | 9,3        | 402.317          |
| <b>GUZTIRA / TOTAL</b>  | <b>2.410.469</b> | <b>3,0</b> | <b>2.341.368</b> | <b>0,1</b> | <b>2.339.400</b> | <b>-0,9</b> | <b>2.359.795</b> | <b>3,2</b> | <b>2.287.357</b> |

ERANSKINA / ANEXO II.1.B.14

**PFEZ-AREN BILAKAERA / GIPUZKOA / EVOLUCIÓN IRPF**  
**KUOTA LIKIDOA ERRENTA-MAILEN ARABERA / CUOTA LÍQUIDA SEGÚN NIVELES DE RENTA**

\*\*\* €

| ERRENTA-MAILAK<br>(Likidazio-Oinarria)<br>NIVELES DE RENTA<br>(Base Liquidable) | URTEAK / AÑOS    |            |                  |            |                  |             |                  |            |                  |
|---|------------------|------------|------------------|------------|------------------|-------------|------------------|------------|------------------|
|   | 2014             | % 14/13    | 2013             | % 13/12    | 2012             | % 12/11     | 2011             | % 11/10    | 2010             |
| (I)   |                  |            |                  |            |                  |             |                  |            |                  |
| 0 - 2.400   | 362              |            | 0                |            | 0                |             | 3                | -88,1      | 26               |
| 2.400 - 3.600   | 299              |            | 0                |            | 0                |             | 2                |            | 0                |
| 3.600 - 4.800   | 378              |            | 0                |            | 0                |             | 0                | -100,0     | 1                |
| 4.800 - 6.000   | 438              |            | 0                | -97,6      | 2                | 3974,0      | 0                | -46,0      | 0                |
| 6.000 - 8.400   | 2.010            | 66,1       | 1.210            | -3,6       | 1.255            | 540,3       | 196              | -35,5      | 304              |
| 8.400 - 10.800  | 4.970            | 2,2        | 4.863            | -5,1       | 5.126            | 75,9        | 2.915            | -18,3      | 3.566            |
| 10.800 - 13.200   | 11.348           | -6,7       | 12.163           | -5,2       | 12.831           | 27,4        | 10.071           | -15,2      | 11.879           |
| 13.200 - 15.600   | 24.187           | -4,5       | 25.330           | -6,7       | 27.162           | 8,0         | 25.140           | -11,6      | 28.424           |
| 15.600 - 18.000   | 46.500           | -3,3       | 48.068           | -7,1       | 51.760           | 10,1        | 47.011           | -6,2       | 50.119           |
| 18.000 - 20.400   | 60.753           | -2,3       | 62.163           | -6,1       | 66.194           | 2,6         | 64.506           | -5,0       | 67.924           |
| 20.400 - 22.800   | 68.269           | -0,8       | 68.846           | -6,5       | 73.604           | 1,0         | 72.889           | -3,6       | 75.633           |
| 22.800 - 25.200   | 74.224           | -1,0       | 74.972           | -5,6       | 79.431           | -1,3        | 80.452           | 0,2        | 80.311           |
| 25.200 - 27.600   | 81.911           | -1,1       | 82.816           | -2,3       | 84.795           | 0,7         | 84.241           | 0,1        | 84.133           |
| 27.600 - 30.000   | 89.643           | -0,1       | 89.760           | -1,4       | 91.039           | 2,9         | 88.503           | 3,0        | 85.885           |
| 30.000 - 32.400   | 87.080           | 0,6        | 86.580           | -3,7       | 89.945           | 2,8         | 87.529           | 1,3        | 86.430           |
| 32.400 - 34.800   | 96.150           | 4,9        | 91.694           | 7,9        | 84.983           | 1,7         | 83.524           | 8,6        | 76.920           |
| 34.800 - 37.200   | 78.610           | 2,4        | 76.755           | 10,5       | 69.435           | -5,4        | 73.411           | 8,1        | 67.929           |
| 37.200 - 39.600   | 65.342           | -0,1       | 65.385           | 10,6       | 59.094           | -4,8        | 62.072           | 7,1        | 57.943           |
| 39.600 - 42.000   | 56.292           | 0,3        | 56.106           | 14,9       | 48.823           | -8,8        | 53.557           | 6,1        | 50.465           |
| 42.000 - 44.400   | 49.650           | 5,6        | 47.033           | 13,2       | 41.548           | -5,2        | 43.822           | 6,8        | 41.021           |
| 44.400 - 46.800   | 40.573           | 2,7        | 39.516           | 11,1       | 35.581           | -4,0        | 37.060           | 6,5        | 34.810           |
| 46.800 - 49.200   | 34.364           | 1,8        | 33.754           | 5,4        | 32.010           | -2,3        | 32.775           | 10,8       | 29.587           |
| 49.200 - 51.600   | 31.759           | 2,2        | 31.064           | 6,3        | 29.227           | 1,2         | 28.894           | 7,2        | 26.957           |
| 51.600 - 54.000   | 26.833           | 0,7        | 26.654           | 1,8        | 26.188           | -0,7        | 26.374           | 8,4        | 24.339           |
| 54.000 - 56.400   | 25.402           | 7,0        | 23.748           | 6,7        | 22.261           | -9,5        | 24.609           | 6,6        | 23.088           |
| 56.400 - 58.800   | 21.769           | -5,8       | 23.099           | 5,4        | 21.922           | -6,5        | 23.439           | 8,2        | 21.661           |
| 58.800 - 61.200   | 20.332           | -0,6       | 20.454           | -0,7       | 20.590           | -3,5        | 21.330           | 4,3        | 20.458           |
| 61.200 - 63.600   | 20.426           | 3,1        | 19.818           | 2,0        | 19.431           | 2,4         | 18.982           | -1,8       | 19.327           |
| 63.600 - 66.000   | 18.826           | 3,0        | 18.284           | -1,6       | 18.590           | -0,8        | 18.735           | 2,0        | 18.365           |
| 66.000 - 72.000   | 41.489           | 2,0        | 40.670           | 5,7        | 38.493           | -3,1        | 39.738           | 3,6        | 38.369           |
| 72.000 - 78.000   | 31.771           | -0,9       | 32.054           | 5,3        | 30.430           | -6,8        | 32.650           | 3,4        | 31.570           |
| 78.000 - 84.000   | 25.017           | -5,6       | 26.514           | 6,1        | 24.986           | -5,4        | 26.409           | 2,7        | 25.720           |
| 84.000 - 90.000   | 21.778           | 0,4        | 21.686           | 2,5        | 21.164           | -2,4        | 21.681           | 8,5        | 19.981           |
| > 90.000  | 226.202          | 12,1       | 201.775          | -1,0       | 203.876          | -12,4       | 232.863          | 16,6       | 199.692          |
| <b>GUZTIRA / TOTAL</b>  | <b>1.484.953</b> | <b>2,2</b> | <b>1.452.832</b> | <b>1,5</b> | <b>1.431.776</b> | <b>-2,3</b> | <b>1.465.383</b> | <b>4,5</b> | <b>1.402.835</b> |

ERANSKINA / ANEXO II.1.G14

**PFEZ-AREN BILAKAERA. EUSKAL AE / EVOLUCIÓN IRPF. C.A. DE EUSKADI**  
**KUOTA LIKIDOA ERRENTA-MAILEN ARABERA / CUOTA LÍQUIDA SEGÚN NIVELES DE RENTA**

\*\*\* €

| ERRENTA-MAILAK<br>(Likidazio-Oinarria)<br>NIVELES DE RENTA<br>(Base Liquidable) | URTEAK / AÑOS    |            |                  |            |                  |             |                  |            |                  |
|---|------------------|------------|------------------|------------|------------------|-------------|------------------|------------|------------------|
|   | 2014             | % 14/13    | 2013             | % 13/12    | 2012             | % 12/11     | 2011             | % 11/10    | 2010             |
| (I)   |                  |            |                  |            |                  |             |                  |            |                  |
| 0 - 2.400   | 1.843            | 219,9      | 576              | 132,3      | 248              | -76,7       | 1.065            | 920,8      | 104              |
| 2.400 - 3.600   | 968              | 1.139,3    | 78               | 27,8       | 61               | 115,7       | 28               | 73,4       | 16               |
| 3.600 - 4.800   | 1.217            | 1.591,5    | 72               | 4,6        | 69               | 64,8        | 42               | -21,8      | 53               |
| 4.800 - 6.000   | 1.400            | 1.305,7    | 100              | 17,6       | 85               | 39,7        | 61               | 59,4       | 38               |
| 6.000 - 8.400   | 6.164            | 63,3       | 3.775            | -5,7       | 4.003            | 535,6       | 630              | -33,5      | 947              |
| 8.400 - 10.800  | 16.384           | 3,0        | 15.914           | -7,1       | 17.131           | 94,1        | 8.826            | -18,0      | 10.758           |
| 10.800 - 13.200   | 37.413           | -4,9       | 39.326           | -7,3       | 42.404           | 34,1        | 31.619           | -16,4      | 37.817           |
| 13.200 - 15.600   | 74.430           | -4,1       | 77.615           | -8,7       | 85.006           | 14,0        | 74.561           | -9,8       | 82.662           |
| 15.600 - 18.000   | 130.685          | -2,6       | 134.173          | -7,5       | 145.067          | 9,6         | 132.356          | -5,6       | 140.200          |
| 18.000 - 20.400   | 167.901          | -0,3       | 168.424          | -7,5       | 181.992          | 1,4         | 179.549          | -3,9       | 186.755          |
| 20.400 - 22.800   | 189.651          | 0,2        | 189.201          | -7,2       | 203.851          | -0,2        | 204.327          | -2,7       | 209.896          |
| 22.800 - 25.200   | 209.988          | 0,2        | 209.591          | -6,4       | 223.816          | -0,5        | 225.040          | -0,3       | 225.636          |
| 25.200 - 27.600   | 233.063          | -0,4       | 234.069          | -4,5       | 245.106          | 1,7         | 241.109          | 0,3        | 240.464          |
| 27.600 - 30.000   | 268.766          | 2,4        | 262.363          | -1,9       | 267.339          | 2,7         | 260.357          | 5,1        | 247.701          |
| 30.000 - 32.400   | 263.190          | 2,9        | 255.801          | -4,3       | 267.403          | 3,7         | 257.905          | 1,6        | 253.944          |
| 32.400 - 34.800   | 291.239          | 7,1        | 271.928          | 6,6        | 255.063          | 0,1         | 254.804          | 9,4        | 232.819          |
| 34.800 - 37.200   | 236.820          | 5,1        | 225.223          | 8,1        | 208.333          | -4,6        | 218.301          | 5,6        | 206.677          |
| 37.200 - 39.600   | 194.578          | 3,3        | 188.345          | 9,6        | 171.878          | -6,7        | 184.239          | 5,4        | 174.811          |
| 39.600 - 42.000   | 165.367          | 3,2        | 160.255          | 13,0       | 141.832          | -8,5        | 155.038          | 3,4        | 149.941          |
| 42.000 - 44.400   | 138.439          | 2,9        | 134.488          | 9,6        | 122.758          | -6,9        | 131.823          | 5,0        | 125.522          |
| 44.400 - 46.800   | 118.924          | 2,2        | 116.336          | 8,1        | 107.602          | -5,2        | 113.467          | 4,3        | 108.774          |
| 46.800 - 49.200   | 103.303          | 3,2        | 100.076          | 3,5        | 96.725           | -4,3        | 101.090          | 5,5        | 95.848           |
| 49.200 - 51.600   | 95.536           | 4,0        | 91.904           | 3,1        | 89.150           | -1,8        | 90.778           | 4,8        | 86.649           |
| 51.600 - 54.000   | 86.492           | 5,0        | 82.356           | -0,4       | 82.704           | -1,9        | 84.334           | 3,3        | 81.624           |
| 54.000 - 56.400   | 79.280           | 3,7        | 76.485           | 4,1        | 73.440           | -6,7        | 78.715           | 7,5        | 73.233           |
| 56.400 - 58.800   | 73.224           | -0,5       | 73.608           | 2,7        | 71.677           | -5,2        | 75.612           | 6,0        | 71.352           |
| 58.800 - 61.200   | 64.922           | -1,6       | 66.001           | 2,2        | 64.581           | -5,0        | 67.950           | 5,9        | 64.178           |
| 61.200 - 63.600   | 65.432           | 1,5        | 64.470           | 4,2        | 61.874           | -2,1        | 63.198           | 1,4        | 62.307           |
| 63.600 - 66.000   | 60.486           | 3,0        | 58.726           | 1,4        | 57.903           | -2,9        | 59.620           | 0,6        | 59.273           |
| 66.000 - 72.000   | 132.683          | 0,6        | 131.931          | 3,7        | 127.189          | -4,1        | 132.668          | 1,3        | 130.980          |
| 72.000 - 78.000   | 113.433          | 6,6        | 106.444          | 5,0        | 101.351          | -7,5        | 109.512          | 3,0        | 106.372          |
| 78.000 - 84.000   | 90.187           | 4,1        | 86.658           | 2,0        | 84.976           | -4,5        | 88.951           | 3,4        | 86.067           |
| 84.000 - 90.000   | 74.160           | 2,3        | 72.514           | 5,0        | 69.073           | -6,7        | 73.999           | 5,6        | 70.061           |
| > 90.000  | 748.836          | 3,9        | 720.412          | 0,9        | 713.865          | -4,9        | 750.983          | 12,1       | 669.920          |
| <b>GUZTIRA / TOTAL</b>  | <b>4.536.407</b> | <b>2,7</b> | <b>4.419.234</b> | <b>0,8</b> | <b>4.385.553</b> | <b>-1,5</b> | <b>4.452.556</b> | <b>3,7</b> | <b>4.293.400</b> |

ERANSKINA / ANEXO II.1.PV14

**PFEZ-AREN BILAKAERA. ARABA / EVOLUCIÓN IRPF. ARABA/ÁLAVA**  
**KUOTA LIKIDOA ERRENTA-MAILEN ARABERA / CUOTA LÍQUIDA SEGÚN NIVELES DE RENTA**

°°° €

|         | ERRENTA-MAILAK / NIVELES DE RENTA (€) |                 |                  |                  |                  |                  |                  |             | GUZTIRA<br>TOTAL |
|---------|---------------------------------------|-----------------|------------------|------------------|------------------|------------------|------------------|-------------|------------------|
|         | <<br>6.000                            | 6.000<br>18.000 | 18.000<br>30.000 | 30.000<br>42.000 | 42.000<br>54.000 | 54.000<br>66.000 | 66.000<br>90.000 | ><br>90.000 |                  |
| 2009    | 316                                   | 35.200          | 148.132          | 139.502          | 68.544           | 46.511           | 54.143           | 82.442      | 574.789          |
| 2010    | 21                                    | 38.784          | 170.272          | 153.691          | 71.146           | 46.782           | 54.604           | 67.912      | 603.213          |
| 2011    | 735                                   | 35.411          | 172.049          | 162.236          | 73.988           | 48.541           | 56.155           | 78.262      | 627.378          |
| 2012    | 9                                     | 47.158          | 173.358          | 155.958          | 70.051           | 44.386           | 52.620           | 70.838      | 614.376          |
| 2013    | 164                                   | 43.354          | 164.417          | 167.548          | 75.136           | 45.615           | 54.489           | 74.310      | 625.034          |
| 2014    | 958                                   | 43.354          | 168.306          | 174.822          | 75.291           | 46.440           | 56.191           | 75.633      | 640.995          |
| % 10/09 | -93,3                                 | 10,2            | 14,9             | 10,2             | 3,8              | 0,6              | 0,9              | -17,6       | 4,9              |
| % 11/10 | 3.361,3                               | -8,7            | 1,0              | 5,6              | 4,0              | 3,8              | 2,8              | 15,2        | 4,0              |
| % 12/11 | -98,8                                 | 33,2            | 0,8              | -3,9             | -5,3             | -8,6             | -6,3             | -9,5        | -2,1             |
| % 13/12 | 1.829,3                               | -8,1            | -5,2             | 7,4              | 7,3              | 2,8              | 3,6              | 4,9         | 1,7              |
| % 14/13 | 484,0                                 | 0,0             | 2,4              | 4,3              | 0,2              | 1,8              | 3,1              | 1,8         | 2,6              |

ERANSKINA / ANEXO II.1.A15

**PFEZ-AREN BILAKAERA / BIZKAIA / EVOLUCIÓN IRPF**  
**KUOTA LIKIDOA ERRENTA-MAILEN ARABERA / CUOTA LÍQUIDA SEGÚN NIVELES DE RENTA**

°°° €

|         | ERRENTA-MAILAK / NIVELES DE RENTA (€) |                 |                  |                  |                  |                  |                  |             | GUZTIRA<br>TOTAL |
|---------|---------------------------------------|-----------------|------------------|------------------|------------------|------------------|------------------|-------------|------------------|
|         | <<br>6.000                            | 6.000<br>18.000 | 18.000<br>30.000 | 30.000<br>42.000 | 42.000<br>54.000 | 54.000<br>66.000 | 66.000<br>90.000 | ><br>90.000 |                  |
| 2009    | 27                                    | 123.511         | 471.432          | 479.322          | 263.905          | 173.926          | 223.140          | 451.207     | 2.186.472        |
| 2010    | 164                                   | 139.308         | 546.294          | 524.813          | 270.557          | 180.663          | 223.237          | 402.317     | 2.287.353        |
| 2011    | 455                                   | 127.249         | 547.742          | 547.959          | 278.578          | 189.457          | 228.497          | 439.857     | 2.359.798        |
| 2012    | 452                                   | 148.319         | 553.683          | 536.271          | 264.335          | 182.294          | 214.896          | 439.150     | 2.339.400        |
| 2013    | 662                                   | 135.816         | 520.672          | 557.483          | 272.002          | 188.273          | 222.134          | 444.327     | 2.341.368        |
| 2014    | 2.993                                 | 132.708         | 526.265          | 592.899          | 284.224          | 190.150          | 234.217          | 447.002     | 2.410.459        |
| % 10/09 | 498,9                                 | 12,8            | 15,9             | 9,5              | 2,5              | 3,9              | 0,0              | -10,8       | 4,6              |
| % 11/10 | 178,2                                 | -8,7            | 0,3              | 4,4              | 3,0              | 4,9              | 2,4              | 9,3         | 3,2              |
| % 12/11 | -0,8                                  | 16,6            | 1,1              | -2,1             | -5,1             | -3,8             | -6,0             | -0,2        | -0,9             |
| % 13/12 | 46,4                                  | -8,4            | -6,0             | 4,0              | 2,9              | 3,3              | 3,4              | 1,2         | 0,1              |
| % 14/13 | 352,4                                 | -2,3            | 1,1              | 6,4              | 4,5              | 1,0              | 5,4              | 0,6         | 3,0              |

ERANSKINA / ANEXO II.1.B15

**PFEZ-AREN BILAKAERA / GIPUZKOA / EVOLUCIÓN IRPF**  
**KUOTA LIKIDOA ERRENTA-MAILEN ARABERA / CUOTA LÍQUIDA SEGÚN NIVELES DE RENTA**

°°° €

|         | ERRENTA-MAILAK / NIVELES DE RENTA (€) |                 |                  |                  |                  |                  |                  |             | GUZTIRA<br>TOTAL |
|---------|---------------------------------------|-----------------|------------------|------------------|------------------|------------------|------------------|-------------|------------------|
|         | <<br>6.000                            | 6.000<br>18.000 | 18.000<br>30.000 | 30.000<br>42.000 | 42.000<br>54.000 | 54.000<br>66.000 | 66.000<br>90.000 | ><br>90.000 |                  |
| 2009    | 38                                    | 84.120          | 346.353          | 315.979          | 152.554          | 102.802          | 114.474          | 219.704     | 1.336.023        |
| 2010    | 27                                    | 94.292          | 393.886          | 339.687          | 156.715          | 102.898          | 115.639          | 199.692     | 1.402.835        |
| 2011    | 5                                     | 85.332          | 390.591          | 360.092          | 168.925          | 107.096          | 120.479          | 232.863     | 1.465.383        |
| 2012    | 2                                     | 98.134          | 395.063          | 352.280          | 164.554          | 102.795          | 115.073          | 203.876     | 1.431.776        |
| 2013    | 0                                     | 91.634          | 378.558          | 376.520          | 178.021          | 105.402          | 120.923          | 201.775     | 1.452.832        |
| 2014    | 1.476                                 | 89.014          | 374.799          | 383.473          | 183.179          | 106.755          | 120.055          | 226.202     | 1.484.953        |
| % 10/09 | -29,2                                 | 12,1            | 13,7             | 7,5              | 2,7              | 0,1              | 1,0              | -9,1        | 5,0              |
| % 11/10 | -81,8                                 | -9,5            | -0,8             | 6,0              | 7,8              | 4,1              | 4,2              | 16,6        | 4,5              |
| % 12/11 | -56,0                                 | 15,0            | 1,1              | -2,2             | -2,6             | -4,0             | -4,5             | -12,4       | -2,3             |
| % 13/12 | -97,6                                 | -6,6            | -4,2             | 6,9              | 8,2              | 2,5              | 5,1              | -1,0        | 1,5              |
| % 14/13 | 2.806.168,8                           | -2,9            | -1,0             | 1,8              | 2,9              | 1,3              | -0,7             | 12,1        | 2,2              |

ERANSKINA / ANEXO II.1.G15

**PFEZ-AREN BILAKAERA. EUSKAL AE / EVOLUCIÓN IRPF. C.A. DE EUSKADI**  
**KUOTA LIKIDOA ERRENTA-MAILEN ARABERA / CUOTA LÍQUIDA SEGÚN NIVELES DE RENTA**

°°° €

|         | ERRENTA-MAILAK / NIVELES DE RENTA (€) |                 |                  |                  |                  |                  |                  |             | GUZTIRA<br>TOTAL |
|---------|---------------------------------------|-----------------|------------------|------------------|------------------|------------------|------------------|-------------|------------------|
|         | <<br>6.000                            | 6.000<br>18.000 | 18.000<br>30.000 | 30.000<br>42.000 | 42.000<br>54.000 | 54.000<br>66.000 | 66.000<br>90.000 | ><br>90.000 |                  |
| 2009    | 382                                   | 242.831         | 965.917          | 934.803          | 485.004          | 323.239          | 391.757          | 753.353     | 4.097.285        |
| 2010    | 212                                   | 272.384         | 1.110.452        | 1.018.192        | 498.418          | 330.342          | 393.480          | 669.920     | 4.293.400        |
| 2011    | 1.195                                 | 247.992         | 1.110.383        | 1.070.287        | 521.492          | 345.094          | 405.131          | 750.983     | 4.452.556        |
| 2012    | 463                                   | 293.611         | 1.122.103        | 1.044.509        | 498.939          | 329.475          | 362.588          | 713.865     | 4.385.553        |
| 2013    | 826                                   | 270.804         | 1.063.647        | 1.101.551        | 525.159          | 339.290          | 397.546          | 720.412     | 4.419.234        |
| 2014    | 5.427                                 | 265.077         | 1.069.370        | 1.151.194        | 542.695          | 343.345          | 410.463          | 748.836     | 4.536.407        |
| % 10/09 | -44,4                                 | 12,2            | 15,0             | 8,9              | 2,8              | 2,2              | 0,4              | -11,1       | 4,8              |
| % 11/10 | 463,9                                 | -9,0            | 0,0              | 5,1              | 4,6              | 4,5              | 3,0              | 12,1        | 3,7              |
| % 12/11 | -61,3                                 | 18,4            | 1,1              | -2,4             | -4,3             | -4,5             | -5,6             | -4,9        | -1,5             |
| % 13/12 | 78,5                                  | -7,8            | -5,2             | 5,5              | 5,3              | 3,0              | 3,9              | 0,9         | 0,8              |
| % 14/13 | 557,3                                 | -2,1            | 0,5              | 4,5              | 3,3              | 1,2              | 3,2              | 3,9         | 2,7              |

ERANSKINA / ANEXO II.1.PV15



**PFEZ-AREN BILAKAERA. ARABA / EVOLUCIÓN IRPF. ARABA/ÁLAVA**  
TASA NOMINAL ETA EFEKTIBO A ERRENTA-MAIL EN ARABERA / TIPO NOMINAL Y EFECTIVO SEGÚN NIVELES DE RENTA

|                                     |      | ERRENTA-MAILAK / NIVELES DE RENTA (€) |                 |                  |                  |                  |                  |                  |             | GUZTIRA<br>TOTAL |
|-------------------------------------|------|---------------------------------------|-----------------|------------------|------------------|------------------|------------------|------------------|-------------|------------------|
|                                     |      | <<br>6.000                            | 6.000<br>18.000 | 18.000<br>30.000 | 30.000<br>42.000 | 42.000<br>54.000 | 54.000<br>66.000 | 66.000<br>90.000 | ><br>90.000 |                  |
| <b>T. TASA NOMIN.</b><br>T. NOMINAL | 2009 | 24,2                                  | 22,8            | 24,4             | 26,2             | 28,0             | 29,9             | 31,6             | 29,6        | 25,7             |
|                                     | 2010 | 24,6                                  | 23,0            | 24,6             | 26,4             | 28,2             | 30,1             | 31,9             | 31,4        | 26,0             |
|                                     | 2011 | 24,7                                  | 22,9            | 24,5             | 26,3             | 28,1             | 29,9             | 31,7             | 31,4        | 26,0             |
|                                     | 2012 | 25,1                                  | 22,9            | 24,5             | 25,9             | 28,0             | 29,8             | 31,9             | 33,1        | 25,9             |
|                                     | 2013 | 22,5                                  | 22,9            | 24,4             | 26,0             | 27,9             | 29,7             | 31,9             | 32,8        | 25,9             |
|                                     | 2014 | 4,0                                   | 11,9            | 18,6             | 22,0             | 25,0             | 27,4             | 30,1             | 33,2        | 20,4             |
| <b>T. EFEKTIBO A</b><br>T. EFECTIVO | 2009 | 0,6                                   | 4,4             | 12,2             | 17,6             | 21,5             | 24,7             | 27,4             | 29,1        | 14,9             |
|                                     | 2010 | 0,0                                   | 4,9             | 14,2             | 19,0             | 22,5             | 25,4             | 28,1             | 29,7        | 15,9             |
|                                     | 2011 | 1,3                                   | 4,5             | 14,1             | 18,8             | 22,4             | 25,3             | 28,0             | 32,2        | 16,1             |
|                                     | 2012 | 0,0                                   | 6,1             | 14,2             | 18,8             | 22,6             | 25,3             | 28,1             | 31,7        | 16,3             |
|                                     | 2013 | 0,2                                   | 6,0             | 14,2             | 18,9             | 22,5             | 25,4             | 28,3             | 30,8        | 16,5             |
|                                     | 2014 | 1,5                                   | 6,1             | 14,4             | 19,2             | 22,7             | 25,4             | 28,4             | 32,2        | 16,9             |

ERANSKINA / ANEXO II.1.A16

**PFEZ-AREN BILAKAERA / BIZKAIA / EVOLUCIÓN IRPF**  
TASA NOMINAL ETA EFEKTIBO A ERRENTA-MAIL EN ARABERA / TIPO NOMINAL Y EFECTIVO SEGÚN NIVELES DE RENTA

|                                     |      | ERRENTA-MAILAK / NIVELES DE RENTA (€) |                 |                  |                  |                  |                  |                  |             | GUZTIRA<br>TOTAL |
|-------------------------------------|------|---------------------------------------|-----------------|------------------|------------------|------------------|------------------|------------------|-------------|------------------|
|                                     |      | <<br>6.000                            | 6.000<br>18.000 | 18.000<br>30.000 | 30.000<br>42.000 | 42.000<br>54.000 | 54.000<br>66.000 | 66.000<br>90.000 | ><br>90.000 |                  |
| <b>T. TASA NOMIN.</b><br>T. NOMINAL | 2009 | 21,7                                  | 22,7            | 24,3             | 26,2             | 27,9             | 29,4             | 31,2             | 30,9        | 26,1             |
|                                     | 2010 | 22,4                                  | 23,0            | 24,6             | 26,4             | 28,3             | 30,1             | 31,9             | 33,2        | 26,5             |
|                                     | 2011 | 22,4                                  | 22,9            | 24,5             | 26,3             | 28,1             | 29,9             | 31,8             | 32,7        | 26,4             |
|                                     | 2012 | 22,4                                  | 22,9            | 24,4             | 26,1             | 28,0             | 29,9             | 31,8             | 33,8        | 26,5             |
|                                     | 2013 | 22,4                                  | 22,9            | 24,4             | 26,0             | 27,9             | 29,8             | 31,8             | 34,2        | 26,5             |
|                                     | 2014 | 4,0                                   | 11,9            | 18,6             | 22,1             | 25,0             | 27,5             | 30,0             | 34,6        | 21,5             |
| <b>T. EFEKTIBO A</b><br>T. EFECTIVO | 2009 | 0,0                                   | 4,6             | 12,5             | 17,8             | 21,5             | 24,3             | 27,1             | 29,0        | 15,9             |
|                                     | 2010 | 0,1                                   | 5,2             | 14,6             | 19,3             | 22,8             | 25,6             | 28,3             | 31,3        | 17,1             |
|                                     | 2011 | 0,2                                   | 4,8             | 14,4             | 19,1             | 22,5             | 25,3             | 28,1             | 30,8        | 17,1             |
|                                     | 2012 | 0,2                                   | 6,2             | 14,5             | 19,2             | 22,7             | 25,6             | 28,3             | 31,9        | 17,6             |
|                                     | 2013 | 0,3                                   | 6,0             | 14,4             | 19,2             | 22,6             | 25,5             | 28,3             | 32,2        | 17,8             |
|                                     | 2014 | 1,3                                   | 6,1             | 14,6             | 19,4             | 22,7             | 25,5             | 28,4             | 33,6        | 18,2             |

ERANSKINA / ANEXO II.1.B16

**PFEZ-AREN BILAKAERA / GIPUZKOA / EVOLUCIÓN IRPF**  
TASA NOMINAL ETA EFEKTIBO A ERRENTA-MAIL EN ARABERA / TIPO NOMINAL Y EFECTIVO SEGÚN NIVELES DE RENTA

|                                     |      | ERRENTA-MAILAK / NIVELES DE RENTA (€) |                 |                  |                  |                  |                  |                  |             | GUZTIRA<br>TOTAL |
|-------------------------------------|------|---------------------------------------|-----------------|------------------|------------------|------------------|------------------|------------------|-------------|------------------|
|                                     |      | <<br>6.000                            | 6.000<br>18.000 | 18.000<br>30.000 | 30.000<br>42.000 | 42.000<br>54.000 | 54.000<br>66.000 | 66.000<br>90.000 | ><br>90.000 |                  |
| <b>T. TASA NOMIN.</b><br>T. NOMINAL | 2009 | 23,3                                  | 22,4            | 24,2             | 26,0             | 27,6             | 29,3             | 30,7             | 29,6        | 25,5             |
|                                     | 2010 | 23,9                                  | 22,7            | 24,5             | 26,3             | 28,1             | 29,8             | 31,5             | 31,7        | 25,9             |
|                                     | 2011 | 24,4                                  | 22,8            | 24,4             | 26,2             | 27,9             | 29,6             | 31,2             | 30,7        | 25,9             |
|                                     | 2012 | 24,1                                  | 22,0            | 24,3             | 26,0             | 27,9             | 29,7             | 31,7             | 33,2        | 25,8             |
|                                     | 2013 | 22,8                                  | 22,2            | 24,3             | 26,1             | 28,0             | 29,8             | 31,8             | 34,2        | 26,0             |
|                                     | 2014 | 4,0                                   | 11,8            | 18,4             | 22,0             | 24,7             | 27,1             | 29,5             | 32,4        | 20,6             |
| <b>T. EFEKTIBO A</b><br>T. EFECTIVO | 2009 | 0,0                                   | 4,7             | 12,6             | 17,8             | 21,4             | 24,3             | 26,7             | 27,8        | 15,2             |
|                                     | 2010 | 0,0                                   | 5,4             | 14,6             | 19,3             | 22,7             | 25,5             | 28,0             | 29,9        | 16,5             |
|                                     | 2011 | 0,0                                   | 5,0             | 14,3             | 19,1             | 22,4             | 25,3             | 27,7             | 29,0        | 16,5             |
|                                     | 2012 | 0,0                                   | 6,1             | 14,3             | 19,2             | 22,6             | 25,4             | 28,2             | 31,3        | 16,8             |
|                                     | 2013 | 0,0                                   | 6,0             | 14,4             | 19,3             | 22,7             | 25,6             | 28,4             | 32,3        | 17,1             |
|                                     | 2014 | 1,1                                   | 6,0             | 14,3             | 19,2             | 22,4             | 25,2             | 27,9             | 31,5        | 17,2             |

ERANSKINA / ANEXO II.1.G16

**PFEZ-AREN BILAKAERA. EUSKAL AE / EVOLUCIÓN IRPF. C.A. DE EUSKADI**  
TASA NOMINAL ETA EFEKTIBO A ERRENTA-MAIL EN ARABERA / TIPO NOMINAL Y EFECTIVO SEGÚN NIVELES DE RENTA

|                                     |      | ERRENTA-MAILAK / NIVELES DE RENTA (€) |                 |                  |                  |                  |                  |                  |             | GUZTIRA<br>TOTAL |
|-------------------------------------|------|---------------------------------------|-----------------|------------------|------------------|------------------|------------------|------------------|-------------|------------------|
|                                     |      | <<br>6.000                            | 6.000<br>18.000 | 18.000<br>30.000 | 30.000<br>42.000 | 42.000<br>54.000 | 54.000<br>66.000 | 66.000<br>90.000 | ><br>90.000 |                  |
| <b>T. TASA NOMIN.</b><br>T. NOMINAL | 2009 | 22,6                                  | 22,6            | 24,3             | 26,1             | 27,8             | 29,5             | 31,1             | 30,4        | 25,8             |
|                                     | 2010 | 23,2                                  | 22,9            | 24,5             | 26,4             | 28,2             | 30,0             | 31,8             | 32,5        | 26,2             |
|                                     | 2011 | 23,3                                  | 22,9            | 24,5             | 26,2             | 28,0             | 29,8             | 31,6             | 31,9        | 26,2             |
|                                     | 2012 | 23,3                                  | 22,6            | 24,4             | 26,0             | 28,0             | 29,8             | 31,8             | 33,6        | 26,2             |
|                                     | 2013 | 22,5                                  | 22,6            | 24,4             | 26,1             | 27,9             | 29,8             | 31,8             | 34,0        | 26,3             |
|                                     | 2014 | 4,0                                   | 11,9            | 18,5             | 22,0             | 24,9             | 27,4             | 29,9             | 33,8        | 21,0             |
| <b>T. EFEKTIBO A</b><br>T. EFECTIVO | 2009 | 0,1                                   | 4,6             | 12,5             | 17,8             | 21,4             | 24,4             | 27,0             | 28,7        | 15,5             |
|                                     | 2010 | 0,0                                   | 5,2             | 14,5             | 19,3             | 22,7             | 25,5             | 28,2             | 30,7        | 16,7             |
|                                     | 2011 | 0,3                                   | 4,8             | 14,3             | 19,1             | 22,5             | 25,3             | 27,9             | 30,3        | 16,8             |
|                                     | 2012 | 0,1                                   | 6,1             | 14,4             | 19,1             | 22,7             | 25,5             | 28,3             | 31,7        | 17,1             |
|                                     | 2013 | 0,2                                   | 6,0             | 14,4             | 19,2             | 22,6             | 25,5             | 28,4             | 32,1        | 17,4             |
|                                     | 2014 | 1,3                                   | 6,1             | 14,4             | 19,3             | 22,6             | 25,4             | 28,3             | 32,8        | 17,7             |

ERANSKINA / ANEXO II.1.PV16

| ERRENTA-MAILAK<br>(Likidazio-Oinarrtia)<br>NIVELES DE RENTA<br>(Base Liquidable) | ZERGA-OINARRI OROKORRA / BASE IMPONIBLE GENERAL |                     |   |                     |   |                     |  |                     |  |                     |                                |                     |            |                     | GUZTIRA<br>TOTAL    |                     |
|--|---|---------------------|---|---------------------|---|---------------------|--|---------------------|--|---------------------|--------------------------------|---------------------|------------|---------------------|---------------------|---------------------|
|  | LANA<br>TRABAJO                                 |                     | HIGIGARRIEN<br>KAPITALA<br>CAPITAL MOBILIARIO |                     | HIGIEZINEN<br>KAPITALA<br>CAP. INMOBILIARIO |                     | JARDUERA<br>EKONOMIKOAK<br>ACTIV. ECONÓMICAS |                     | ONDARE-IRABAZIAK<br>GANANCIAS<br>PATRIMONIALES |                     | BESTELAKO<br>ETEKINAK<br>OTROS |                     | Kop. N°    |                     | Zenbat.a<br>Importe |                     |
|  | Kop.<br>N°                                      | Zenbat.a<br>Importe | Kop.<br>N°                                    | Zenbat.a<br>Importe | Kop.<br>N°                                  | Zenbat.a<br>Importe | Kop.<br>N°                                   | Zenbat.a<br>Importe | Kop.<br>N°                                     | Zenbat.a<br>Importe | Kop.<br>N°                     | Zenbat.a<br>Importe | Kop.<br>N° | Zenbat.a<br>Importe | Kop.<br>N°          | Zenbat.a<br>Importe |
| 0 - 2.400  | 5.447   | 8.884               | 28  | 144                 | 323   | 1.053               | 2.052  | 316                 | 161  | 1                   | 6.672                          | 11.429              | 1          | 6.672               | 11.429              |                     |
| 2.400 - 3.600  | 2.463   | 8.040               | 13  | 116                 | 273   | 505                 | 1.720  | 83                  | 57   | 5                   | 2.954                          | 10.109              | 5          | 2.954               | 10.109              |                     |
| 3.600 - 4.800  | 3.821   | 16.408              | 9   | 151                 | 440   | 525                 | 2.192  | 91                  | 44   | 0                   | 4.307                          | 19.098              | 0          | 4.307               | 19.098              |                     |
| 4.800 - 6.000  | 3.983   | 21.072              | 13  | 201                 | 712   | 665                 | 3.269  | 89                  | 53   | -1                  | 4.574                          | 25.120              | -1         | 4.574               | 25.120              |                     |
| 6.000 - 8.400  | 8.194   | 58.980              | 30  | 510                 | 1.835                                       | 1.447               | 9.421  | 236                 | 109  | 0                   | 9.404                          | 70.402              | 0          | 9.404               | 70.402              |                     |
| 8.400 - 10.800   | 9.362   | 90.799              | 27  | 511                 | 2.352                                       | 1.503               | 12.525                                       | 302                 | 110  | -2                  | 10.567                         | 105.842             | -2         | 10.567              | 105.842             |                     |
| 10.800 - 13.200  | 10.392  | 127.217             | 43  | 513                 | 2.577                                       | 1.392               | 14.014                                       | 401                 | 125  | -1                  | 11.471                         | 143.966             | -1         | 11.471              | 143.966             |                     |
| 13.200 - 15.600  | 11.593  | 168.706             | 31  | 518                 | 2.618                                       | 1.225               | 13.885                                       | 509                 | 127  | 13                  | 12.461                         | 185.427             | 13         | 12.461              | 185.427             |                     |
| 15.600 - 18.000  | 11.957  | 201.524             | 36  | 505                 | 2.786                                       | 1.097               | 13.929                                       | 633                 | 166  | -5                  | 12.677                         | 218.441             | -5         | 12.677              | 218.441             |                     |
| 18.000 - 20.400  | 10.863  | 208.518             | 24  | 428                 | 2.565                                       | 1.014               | 13.917                                       | 732                 | 104  | 18                  | 11.489                         | 225.142             | 18         | 11.489              | 225.142             |                     |
| 20.400 - 22.800  | 9.670   | 207.361             | 30  | 439                 | 2.613                                       | 827                 | 12.330                                       | 853                 | 90   | 17                  | 10.161                         | 222.441             | 17         | 10.161              | 222.441             |                     |
| 22.800 - 25.200  | 8.929   | 214.383             | 25  | 382                 | 2.601                                       | 647                 | 9.847  | 1.041               | 105  | 9                   | 9.294                          | 227.008             | 9          | 9.294               | 227.008             |                     |
| 25.200 - 27.600  | 8.614   | 228.527             | 21  | 332                 | 2.305                                       | 519                 | 8.484  | 1.277               | 157  | -9                  | 8.892                          | 239.500             | -9         | 8.892               | 239.500             |                     |
| 27.600 - 30.000  | 9.050   | 263.004             | 23  | 343                 | 2.506                                       | 535                 | 8.332  | 1.630               | 131  | 35                  | 9.299                          | 274.038             | 35         | 9.299               | 274.038             |                     |
| 30.000 - 32.400  | 7.729   | 241.407             | 24  | 322                 | 2.195                                       | 470                 | 8.155  | 1.409               | 122  | -9                  | 7.946                          | 251.889             | -9         | 7.946               | 251.889             |                     |
| 32.400 - 34.800  | 6.933   | 230.643             | 21  | 286                 | 1.823                                       | 389                 | 6.599  | 1.068               | 132  | -4                  | 7.100                          | 239.200             | -4         | 7.100               | 239.200             |                     |
| 34.800 - 37.200  | 4.863   | 171.432             | 18  | 267                 | 1.729                                       | 312                 | 5.448  | 699                 | 73   | -1                  | 4.979                          | 178.712             | -1         | 4.979               | 178.712             |                     |
| 37.200 - 39.600  | 3.417   | 127.548             | 18  | 229                 | 1.891                                       | 253                 | 4.973  | 459                 | 57   | -1                  | 3.528                          | 134.475             | -1         | 3.528               | 134.475             |                     |
| 39.600 - 42.000  | 2.616   | 102.727             | 15  | 205                 | 1.601                                       | 225                 | 4.552  | 328                 | 68   | 0                   | 2.703                          | 108.996             | 0          | 2.703               | 108.996             |                     |
| 42.000 - 44.400  | 1.915   | 79.157              | 9   | 170                 | 1.410                                       | 173                 | 3.639  | 232                 | 22   | 0                   | 1.982                          | 84.238              | 0          | 1.982               | 84.238              |                     |
| 44.400 - 46.800  | 1.555   | 67.696              | 9   | 152                 | 1.384                                       | 131                 | 3.422  | 205                 | 37   | -5                  | 1.626                          | 72.572              | -5         | 1.626               | 72.572              |                     |
| 46.800 - 49.200  | 1.265   | 58.184              | 8   | 130                 | 1.505                                       | 111                 | 3.029  | 161                 | 29   | 0                   | 1.323                          | 62.763              | 0          | 1.323               | 62.763              |                     |
| 49.200 - 51.600  | 1.084   | 51.770              | 10  | 104                 | 1.040                                       | 102                 | 2.482  | 135                 | 52   | 0                   | 1.129                          | 55.361              | 0          | 1.129               | 55.361              |                     |
| 51.600 - 54.000  | 915   | 45.643              | 8   | 89                  | 1.018                                       | 96                  | 2.491  | 103                 | 11   | 0                   | 956                            | 49.193              | 0          | 956                 | 49.193              |                     |
| 54.000 - 56.400  | 795   | 41.334              | 9   | 76                  | 723   | 74                  | 1.981  | 92                  | 15   | 0                   | 827                            | 44.083              | 0          | 827                 | 44.083              |                     |
| 56.400 - 58.800  | 673   | 36.393              | 5   | 76                  | 686   | 73                  | 1.908  | 59                  | 64   | 0                   | 701                            | 39.055              | 0          | 701                 | 39.055              |                     |
| 58.800 - 61.200  | 577   | 32.830              | 6   | 60                  | 786   | 63                  | 1.865  | 60                  | 14   | 0                   | 608                            | 35.510              | 0          | 608                 | 35.510              |                     |
| 61.200 - 63.600  | 476   | 27.571              | 9   | 54                  | 693   | 54                  | 1.541  | 38                  | 9  | 0                   | 488                            | 29.831              | 0          | 488                 | 29.831              |                     |
| 63.600 - 66.000  | 424   | 25.290              | 1   | 49                  | 688   | 45                  | 1.194  | 45                  | 15   | 0                   | 27.187                         | 27.187              | 0          | 27.187              | 27.187              |                     |
| 66.000 - 72.000  | 917   | 59.297              | 8   | 96                  | 1.092                                       | 112                 | 3.639  | 66                  | 8  | -2                  | 960                            | 64.252              | -2         | 960                 | 64.252              |                     |
| 72.000 - 78.000  | 750   | 52.099              | 9   | 95                  | 1.399                                       | 112                 | 3.369  | 69                  | 6  | 0                   | 790                            | 56.910              | 0          | 790                 | 56.910              |                     |
| 78.000 - 84.000  | 453   | 32.907              | 6   | 67                  | 992   | 74                  | 3.005  | 44                  | 46   | 0                   | 488                            | 36.965              | 0          | 488                 | 36.965              |                     |
| 84.000 - 90.000  | 343   | 26.638              | 5   | 44                  | 606   | 63                  | 2.647  | 37                  | 4  | 0                   | 488                            | 29.900              | 0          | 488                 | 29.900              |                     |
| 90.000 - 120.000   | 715   | 60.712              | 6   | 123                 | 2.324                                       | 165                 | 9.129  | 58                  | 6  | 24                  | 798                            | 72.269              | 24         | 798                 | 72.269              |                     |
| 120.000 - 150.000  | 247   | 24.625              | 9   | 67                  | 1.447                                       | 59                  | 3.602  | 20                  | 5  | 0                   | 274                            | 29.717              | 0          | 274                 | 29.717              |                     |
| 150.000 - 180.000  | 118   | 13.089              | 5   | 36                  | 492   | 29                  | 3.612  | 10                  | 1  | 0                   | 140                            | 17.204              | 0          | 140                 | 17.204              |                     |
| > 180.000  | 258   | 40.998              | 5   | 59                  | 1.472                                       | 49                  | 9.662  | 10                  | 1  | 4                   | 288                            | 52.144              | 4          | 288                 | 52.144              |                     |
| <b>GUZTIRA / TOTAL</b>   | <b>153.376</b>                                  | <b>3.473.415</b>    | <b>576</b>                                    | <b>7.949</b>        | <b>55.500</b>                               | <b>16.188</b>       | <b>218.058</b>                               | <b>13.586</b>       | <b>2.336</b>                                   | <b>85</b>           | <b>164.675</b>                 | <b>3.750.389</b>    | <b>85</b>  | <b>164.675</b>      | <b>3.750.389</b>    |                     |

PFEZ / IRPF BIZKAIJA 2014  
ZERGA-OINARRI OROKORRAREN ETEKIN MAGUSIAK / PRINCIPALES RENDIMIENTOS DE LA BASE IMPONIBLE GENERAL

000 €

| ERRENTA-MAILAK<br>(Likidazio-Oinarria)<br>NIVELES DE RENTA<br>(Base Liquidable)<br>(€) | ZERGA-OINARRI OROKORRA / BASE IMPONIBLE GENERAL |                       |  |                       |   |                       |  |                       |  |                       |                                |                       |                   |                       | GUZTIRA<br>TOTAL  |                       |
|--|---|-----------------------|--|-----------------------|---|-----------------------|--|-----------------------|--|-----------------------|--------------------------------|-----------------------|-------------------|-----------------------|-------------------|-----------------------|
|  | LAMA<br>TRABAJO                                 |                       | HIGIARRIEN<br>KAPITALA<br>CAPITAL MOBILIARIO |                       | HIGIEZINEN<br>KAPITALA<br>CAP. INMOBILIARIO |                       | JARDUERA<br>EKONOMIKOAK<br>ACTIV. ECONÓMICAS |                       | ONDARE-IRABAZIAK<br>GANANCIAS<br>PATRIMONIALES |                       | BESTELAKO<br>ETEKINAK<br>OTROS |                       | Kop. /<br>Importe |                       | Kop. /<br>Importe |                       |
|  | Kop.<br>Nº                                      | Zenbatekoa<br>Importe | Kop.<br>Nº                                   | Zenbatekoa<br>Importe | Kop.<br>Nº                                  | Zenbatekoa<br>Importe | Kop.<br>Nº                                   | Zenbatekoa<br>Importe | Kop.<br>Nº                                     | Zenbatekoa<br>Importe | Kop.<br>Nº                     | Zenbatekoa<br>Importe | Kop.<br>Nº        | Zenbatekoa<br>Importe | Kop.<br>Nº        | Zenbatekoa<br>Importe |
| 0 - 2.400  | 19.414  | 31.385                | 80   | 88                    | 663   | 1.330                 | 4.662  | 9.570                 | 102  | 64                    | -29                            | 23.955                | 42.408            |                       |                   |                       |
| 2.400 - 3.600  | 8.501   | 29.178                | 28   | 53                    | 361   | 987                   | 1.910  | 6.757                 | 32   | 29                    | -1                             | 10.223                | 37.003            |                       |                   |                       |
| 3.600 - 4.800  | 13.172  | 58.076                | 47   | 66                    | 483   | 1.461                 | 2.043  | 8.907                 | 23   | 32                    | -2                             | 14.960                | 68.540            |                       |                   |                       |
| 4.800 - 6.000  | 13.819  | 75.043                | 71   | 136                   | 666   | 2.264                 | 2.339  | 12.812                | 42   | 51                    | -1                             | 15.879                | 90.305            |                       |                   |                       |
| 6.000 - 8.400  | 26.906  | 196.372               | 127  | 402                   | 1.683                                       | 6.807                 | 5.526  | 37.617                | 61   | 61                    | -5                             | 31.688                | 241.255           |                       |                   |                       |
| 8.400 - 10.800   | 27.761  | 275.146               | 138  | 357                   | 1.743                                       | 8.635                 | 5.546  | 48.308                | 61   | 81                    | -10                            | 32.373                | 332.517           |                       |                   |                       |
| 10.800 - 13.200  | 29.781  | 370.803               | 165  | 546                   | 1.732                                       | 9.304                 | 5.017  | 51.093                | 54   | 86                    | -14                            | 33.716                | 431.819           |                       |                   |                       |
| 13.200 - 15.600  | 34.562  | 508.525               | 165  | 525                   | 1.638                                       | 9.283                 | 4.385  | 49.622                | 64   | 57                    | -10                            | 37.645                | 568.001           |                       |                   |                       |
| 15.600 - 18.000  | 37.684  | 640.488               | 183  | 617                   | 1.572                                       | 9.255                 | 3.649  | 45.467                | 80   | 91                    | -17                            | 40.073                | 695.900           |                       |                   |                       |
| 18.000 - 20.400  | 34.857  | 671.444               | 174  | 498                   | 1.508                                       | 8.708                 | 3.085  | 39.993                | 65   | 77                    | -20                            | 36.657                | 720.701           |                       |                   |                       |
| 20.400 - 22.800  | 30.572  | 660.557               | 162  | 515                   | 1.389                                       | 8.862                 | 2.542  | 36.214                | 75   | 123                   | -21                            | 32.091                | 706.250           |                       |                   |                       |
| 22.800 - 25.200  | 27.834  | 667.655               | 135  | 542                   | 1.326                                       | 8.590                 | 2.193  | 32.580                | 86   | 110                   | -13                            | 29.059                | 709.464           |                       |                   |                       |
| 25.200 - 27.600  | 26.211  | 693.366               | 136  | 464                   | 1.164                                       | 8.492                 | 1.814  | 26.706                | 75   | 132                   | -8                             | 27.138                | 729.152           |                       |                   |                       |
| 27.600 - 30.000  | 26.726  | 777.719               | 139  | 445                   | 1.142                                       | 7.813                 | 1.684  | 24.641                | 76   | 91                    | -21                            | 27.489                | 810.688           |                       |                   |                       |
| 30.000 - 32.400  | 23.060  | 717.872               | 133  | 327                   | 1.080                                       | 7.139                 | 1.557  | 22.449                | 85   | 145                   | -86                            | 23.686                | 747.845           |                       |                   |                       |
| 32.400 - 34.800  | 22.924  | 760.273               | 113  | 292                   | 1.060                                       | 6.902                 | 1.440  | 19.316                | 67   | 129                   | -19                            | 23.421                | 786.894           |                       |                   |                       |
| 34.800 - 37.200  | 16.851  | 594.110               | 112  | 354                   | 976   | 6.767                 | 1.233  | 17.932                | 44   | 69                    | -7                             | 17.276                | 619.226           |                       |                   |                       |
| 37.200 - 39.600  | 12.533  | 465.192               | 107  | 256                   | 868   | 6.217                 | 1.134  | 17.224                | 40   | 51                    | 0                              | 12.893                | 488.940           |                       |                   |                       |
| 39.600 - 42.000  | 9.579   | 375.822               | 99   | 255                   | 783   | 6.381                 | 930  | 15.359                | 28   | 70                    | -2                             | 9.922                 | 397.866           |                       |                   |                       |
| 42.000 - 44.400  | 7.186   | 297.781               | 78   | 378                   | 614   | 4.709                 | 783  | 13.692                | 22   | 27                    | -12                            | 7.467                 | 316.574           |                       |                   |                       |
| 44.400 - 46.800  | 5.828   | 253.250               | 64   | 179                   | 509   | 4.389                 | 705  | 12.378                | 16   | 80                    | -15                            | 6.071                 | 270.260           |                       |                   |                       |
| 46.800 - 49.200  | 4.725   | 214.295               | 49   | 165                   | 451   | 4.410                 | 634  | 12.014                | 20   | 66                    | -16                            | 4.946                 | 230.935           |                       |                   |                       |
| 49.200 - 51.600  | 4.053   | 192.657               | 46   | 161                   | 392   | 4.170                 | 547  | 10.434                | 15   | 115                   | -5                             | 4.243                 | 207.531           |                       |                   |                       |
| 51.600 - 54.000  | 3.573   | 177.238               | 49   | 219                   | 351   | 3.715                 | 479  | 9.143                 | 18   | 69                    | -10                            | 3.726                 | 190.374           |                       |                   |                       |
| 54.000 - 56.400  | 2.981   | 154.451               | 40   | 181                   | 324   | 3.833                 | 431  | 8.669                 | 8  | 3                     | -20                            | 3.132                 | 167.117           |                       |                   |                       |
| 56.400 - 58.800  | 2.721   | 146.833               | 35   | 211                   | 285   | 3.289                 | 405  | 7.961                 | 10   | 12                    | -36                            | 2.835                 | 158.271           |                       |                   |                       |
| 58.800 - 61.200  | 2.155   | 121.018               | 22   | 88                    | 210   | 2.433                 | 352  | 7.586                 | 8  | 6                     | 0                              | 2.268                 | 131.132           |                       |                   |                       |
| 61.200 - 63.600  | 2.160   | 124.606               | 27   | 65                    | 247   | 2.648                 | 346  | 7.482                 | 7  | 12                    | -7                             | 2.251                 | 134.806           |                       |                   |                       |
| 63.600 - 66.000  | 1.891   | 113.725               | 27   | 58                    | 215   | 2.599                 | 323  | 6.910                 | 8  | 10                    | 0                              | 1.982                 | 123.301           |                       |                   |                       |
| 66.000 - 72.000  | 3.688   | 233.617               | 54   | 185                   | 427   | 5.156                 | 655  | 16.143                | 14   | 16                    | -91                            | 3.879                 | 255.025           |                       |                   |                       |
| 72.000 - 78.000  | 2.911   | 198.091               | 45   | 267                   | 372   | 5.070                 | 544  | 12.604                | 13   | 14                    | -16                            | 3.049                 | 216.031           |                       |                   |                       |
| 78.000 - 84.000  | 2.156   | 154.924               | 52   | 192                   | 279   | 4.279                 | 436  | 11.546                | 7  | 13                    | -3                             | 2.267                 | 170.951           |                       |                   |                       |
| 84.000 - 90.000  | 1.533   | 118.272               | 32   | 381                   | 207   | 2.850                 | 344  | 10.185                | 7  | 8                     | 0                              | 1.637                 | 131.695           |                       |                   |                       |
| 90.000 - 120.000   | 3.803   | 322.840               | 79   | 656                   | 667   | 11.650                | 926  | 39.533                | 13   | 84                    | -20                            | 4.105                 | 374.743           |                       |                   |                       |
| 120.000 - 150.000  | 1.468   | 152.199               | 41   | 179                   | 303   | 6.142                 | 414  | 25.777                | 7  | 7                     | -18                            | 1.616                 | 184.286           |                       |                   |                       |
| 150.000 - 180.000  | 696   | 81.703                | 19   | 195                   | 158   | 3.935                 | 227  | 19.492                | 3  | 12                    | -3                             | 778                   | 105.333           |                       |                   |                       |
| > 180.000  | 1.263   | 264.893               | 48   | 567                   | 338   | 8.083                 | 419  | 89.326                | 6  | 169                   | -17                            | 1.475                 | 363.020           |                       |                   |                       |
| <b>GUZTIRA / TOTAL</b>   | <b>497.538</b>                                  | <b>11.891.419</b>     | <b>3.121</b>                                 | <b>11.065</b>         | <b>28.186</b>                               | <b>208.557</b>        | <b>61.659</b>                                | <b>843.445</b>        | <b>1.362</b>                                   | <b>2.272</b>          | <b>-577</b>                    | <b>537.871</b>        | <b>12.956.180</b> |                       |                   |                       |

ERANSKINA / ANEXO II.1.B17



PFEZ / IRPF GIPUZKOA 2014

ZERGA-OINARRI OROKORAREN ETEKIN NAGUSIAK / PRINCIPALES RENDIMIENTOS DE LA BASE IMPONIBLE GENERAL

000 €

| ERRENTA-MAILAK<br>(Likidazio-Oinarria)<br>NIVELES DE RENTA<br>(Base Liquidable) | ZERGA-OINARRI OROKORRA / BASE IMPONIBLE GENERAL |                       |  |                       |   |                       |  |                       |  |                       |                                |                       |                  |                       |
|---|---|-----------------------|--|-----------------------|---|-----------------------|--|-----------------------|--|-----------------------|--------------------------------|-----------------------|------------------|-----------------------|
|   | LANA<br>TRABAJO                                 |                       | HIGIARRIEN<br>KAPITALA<br>CAPITAL MOBILIARIO |                       | HIGIEZINEN<br>KAPITALA<br>CAP. IMMOBILIARIO |                       | JARDUERA<br>EKONOMIKOAK<br>ACTIV. ECONÓMICAS |                       | ONDARE-IRABAZIAK<br>GANANCIAS<br>PATRIMONIALES |                       | BESTELAKO<br>ETEKINAK<br>OTROS |                       | GUZTIRA<br>TOTAL |                       |
|   | Kop.<br>Nº                                      | Zenbatekoa<br>Importe | Kop.<br>Nº                                   | Zenbatekoa<br>Importe | Kop.<br>Nº                                  | Zenbatekoa<br>Importe | Kop.<br>Nº                                   | Zenbatekoa<br>Importe | Kop.<br>Nº                                     | Zenbatekoa<br>Importe | Kop.<br>Nº                     | Zenbatekoa<br>Importe | Kop.<br>Nº       | Zenbatekoa<br>Importe |
| 0 - 2.400   | 11.024  | 19.728                | 44   | 26                    | 304   | 694                   | 2.749  | 6.119                 | 25   | 13                    | 4                              | 13.561                | 26.583           |                       |
| 2.400 - 3.600   | 4.985   | 17.213                | 22   | 17                    | 206   | 601                   | 1.145  | 4.100                 | 16   | 14                    | 0                              | 5.987                 | 21.945           |                       |
| 3.600 - 4.800   | 8.170   | 35.666                | 28   | 29                    | 287   | 893                   | 1.309  | 5.396                 | 20   | 19                    | 1                              | 9.244                 | 42.004           |                       |
| 4.800 - 6.000   | 8.409   | 45.283                | 26   | 28                    | 379   | 1.322                 | 1.608  | 8.393                 | 20   | 19                    | -2                             | 9.705                 | 55.044           |                       |
| 6.000 - 8.400   | 16.383  | 118.132               | 55   | 63                    | 1.003                                       | 4.156                 | 3.537  | 23.991                | 35   | 40                    | 0                              | 19.366                | 146.383          |                       |
| 8.400 - 10.800  | 16.435  | 160.083               | 62   | 132                   | 1.001                                       | 4.681                 | 3.733  | 31.977                | 43   | 25                    | -1                             | 19.421                | 196.896          |                       |
| 10.800 - 13.200   | 19.135  | 238.000               | 67   | 81                    | 954   | 5.388                 | 3.535  | 36.720                | 40   | 22                    | 8                              | 21.868                | 280.220          |                       |
| 13.200 - 15.600   | 23.615  | 347.667               | 83   | 159                   | 1.025                                       | 5.860                 | 3.286  | 39.095                | 35   | 57                    | -3                             | 25.997                | 392.835          |                       |
| 15.600 - 18.000   | 28.148  | 483.573               | 84   | 110                   | 1.068                                       | 6.037                 | 2.683  | 34.364                | 53   | 47                    | 12                             | 29.982                | 524.144          |                       |
| 18.000 - 20.400   | 26.527  | 515.628               | 71   | 126                   | 1.042                                       | 6.391                 | 2.343  | 32.304                | 55   | 68                    | -2                             | 27.969                | 554.515          |                       |
| 20.400 - 22.800   | 22.887  | 501.316               | 66   | 101                   | 988   | 6.256                 | 1.933  | 28.808                | 48   | 74                    | -3                             | 24.075                | 536.552          |                       |
| 22.800 - 25.200   | 20.295  | 491.649               | 67   | 145                   | 927   | 5.745                 | 1.632  | 26.432                | 54   | 62                    | 28                             | 21.239                | 524.060          |                       |
| 25.200 - 27.600   | 19.017  | 506.190               | 69   | 128                   | 860   | 5.896                 | 1.387  | 21.908                | 48   | 45                    | -2                             | 19.730                | 534.165          |                       |
| 27.600 - 30.000   | 17.972  | 523.901               | 60   | 69                    | 770   | 5.680                 | 1.229  | 20.112                | 39   | 52                    | -9                             | 18.573                | 549.806          |                       |
| 30.000 - 32.400   | 15.311  | 477.543               | 72   | 139                   | 804   | 5.936                 | 1.052  | 17.951                | 39   | 24                    | -12                            | 15.816                | 501.580          |                       |
| 32.400 - 34.800   | 14.781  | 493.172               | 45   | 78                    | 687   | 4.853                 | 933  | 15.776                | 42   | 84                    | -7                             | 15.187                | 513.956          |                       |
| 34.800 - 37.200   | 10.911  | 385.791               | 57   | 51                    | 624   | 4.844                 | 731  | 12.544                | 27   | 69                    | 16                             | 11.205                | 403.315          |                       |
| 37.200 - 39.600   | 8.130   | 302.188               | 51   | 110                   | 656   | 5.488                 | 616  | 11.175                | 17   | 26                    | 37                             | 8.392                 | 319.023          |                       |
| 39.600 - 42.000   | 6.361   | 249.311               | 53   | 113                   | 534   | 4.553                 | 517  | 10.152                | 28   | 23                    | -4                             | 6.577                 | 264.148          |                       |
| 42.000 - 44.400   | 5.146   | 212.316               | 41   | 49                    | 457   | 4.076                 | 480  | 10.428                | 23   | 40                    | -3                             | 5.347                 | 226.907          |                       |
| 44.400 - 46.800   | 3.874   | 165.939               | 36   | 99                    | 407   | 4.198                 | 395  | 8.239                 | 12   | 15                    | 2                              | 4.038                 | 178.492          |                       |
| 46.800 - 49.200   | 3.028   | 135.082               | 29   | 62                    | 345   | 3.066                 | 321  | 7.900                 | 5  | 17                    | -16                            | 3.174                 | 146.111          |                       |
| 49.200 - 51.600   | 2.595   | 121.124               | 32   | 43                    | 290   | 3.024                 | 280  | 6.681                 | 12   | 26                    | 1                              | 2.720                 | 130.898          |                       |
| 51.600 - 54.000   | 2.018   | 97.753                | 20   | 37                    | 247   | 2.956                 | 252  | 6.802                 | 3  | 9                     | 0                              | 2.142                 | 107.556          |                       |
| 54.000 - 56.400   | 1.796   | 90.578                | 17   | 37                    | 235   | 2.443                 | 215  | 5.795                 | 4  | 1                     | 54                             | 1.891                 | 98.908           |                       |
| 56.400 - 58.800   | 1.432   | 74.426                | 23   | 58                    | 178   | 2.150                 | 216  | 6.119                 | 2  | 13                    | -12                            | 1.526                 | 82.754           |                       |
| 58.800 - 61.200   | 1.271   | 68.909                | 17   | 48                    | 170   | 2.311                 | 163  | 4.307                 | 6  | 14                    | -3                             | 1.333                 | 75.584           |                       |
| 61.200 - 63.600   | 1.186   | 66.464                | 27   | 60                    | 146   | 2.018                 | 185  | 5.466                 | 1  | 7                     | -5                             | 1.260                 | 74.009           |                       |
| 63.600 - 66.000   | 1.030   | 59.916                | 12   | 23                    | 150   | 2.059                 | 157  | 5.164                 | 4  | 60                    | 0                              | 1.099                 | 67.222           |                       |
| 66.000 - 72.000   | 2.085   | 128.776               | 33   | 38                    | 276   | 4.395                 | 322  | 10.230                | 2  | 73                    | 86                             | 2.224                 | 143.598          |                       |
| 72.000 - 78.000   | 1.433   | 93.233                | 26   | 50                    | 235   | 3.978                 | 235  | 7.705                 | 4  | 9                     | 8                              | 1.523                 | 104.982          |                       |
| 78.000 - 84.000   | 1.015   | 68.269                | 21   | 89                    | 194   | 3.393                 | 174  | 6.149                 | 4  | 1                     | 0                              | 1.079                 | 77.901           |                       |
| 84.000 - 90.000   | 792   | 57.584                | 11   | 17                    | 143   | 2.618                 | 153  | 6.130                 | 3  | 6                     | 4                              | 847                   | 66.360           |                       |
| 90.000 - 120.000  | 1.975   | 156.472               | 52   | 134                   | 409   | 9.714                 | 430  | 19.575                | 4  | 8                     | 16                             | 2.149                 | 185.920          |                       |
| 120.000 - 150.000   | 752   | 70.482                | 31   | 50                    | 197   | 5.026                 | 179  | 11.826                | 7  | 215                   | -5                             | 845                   | 87.596           |                       |
| 150.000 - 180.000   | 371   | 38.439                | 11   | 308                   | 112   | 3.054                 | 76   | 5.392                 | 1  | 134                   | 9                              | 409                   | 47.336           |                       |
| > 180.000   | 709   | 114.045               | 34   | 164                   | 236   | 5.981                 | 186  | 31.741                | 2  | 612                   | 443                            | 812                   | 152.987          |                       |
| <b>GUZTIRA / TOTAL</b>  | <b>331.004</b>                                  | <b>7.731.841</b>      | <b>1.555</b>                                 | <b>3.071</b>          | <b>18.546</b>                               | <b>151.734</b>        | <b>40.387</b>                                | <b>552.964</b>        | <b>783</b>                                     | <b>2.043</b>          | <b>641</b>                     | <b>358.312</b>        | <b>8.442.294</b> |                       |

ERANSKINA / ANEXO II.1.G17

PFEZ. ARABA / 2014 / IRPF ARABA/ÁLAVA

ZERGA-OINARRI OROKORRAREN MURRIZKETA NAGUSIAK / PRINCIPALES REDUCCIONES DE LA BASE IMPONIBLE GENERAL

000 €

| ERRENTA-MAILAK<br>(Likidazio-Oinarria)<br>NIVELES DE RENTA<br>(Base Liquidable)<br>(€) | Zerga-Oinarri<br>Orokorra<br>Base Imponible<br>General | MURRIZKETAK / REDUCCIONES                     |               |  |                |  |              |  |              | Likidazio-Oinarri<br>Orokorra<br>Base Liquidable General |                  |
|--|--|---|---------------|--|----------------|--|--------------|--|--------------|--|------------------|
|  |  | BGAE-tarako<br>ekarpenak<br>Aportaciones EPSV |               | Baterako zerga-<br>ordainketagatiko<br>murrizketa<br>Reduc. Tribut. Conjunta |                | Kontentsazioko<br>pentsioak<br>Pensiones<br>compensatorias |              | Aurreko urteetako<br>likidazio-oinarri<br>negatiboak<br>Bases liquidables<br>negativas de años |              |  |                  |
|  |  | Zenbatekoa<br>Importe                         | Kop.<br>Nº    | Zenbat.<br>Importe   | Kop.<br>Nº     | Zenbat.<br>Importe   | Kop.<br>Nº   | Zenbat.<br>Importe   | Kop.<br>Nº   |  |                  |
| 0 - 2.400  | 11.429   | 462   | 405           | 1.885  | 4.883          | 9  | 55           | 67   | 426          | 5.217  | 5.661            |
| 2.400 - 3.600  | 10.109   | 230   | 217           | 563  | 2.211          | 1  | 7            | 11   | 47           | 2.878  | 7.629            |
| 3.600 - 4.800  | 19.098   | 247   | 274           | 568  | 2.241          | 4  | 10           | 12   | 58           | 4.254  | 16.513           |
| 4.800 - 6.000  | 25.120   | 332   | 409           | 650  | 2.619          | 5  | 22           | 10   | 30           | 4.527  | 22.040           |
| 6.000 - 8.400  | 70.402   | 859   | 1.019         | 1.789  | 7.321          | 9  | 43           | 16   | 80           | 9.359  | 61.939           |
| 8.400 - 10.800   | 105.842  | 1.100   | 1.300         | 2.388  | 9.842          | 21   | 102          | 14   | 63           | 10.560   | 94.535           |
| 10.800 - 13.200  | 143.966  | 1.510   | 1.970         | 2.718  | 11.204         | 17   | 82           | 18   | 94           | 11.464   | 130.618          |
| 13.200 - 15.600  | 185.427  | 1.928   | 2.540         | 2.879  | 11.883         | 20   | 117          | 6  | 16           | 12.457   | 170.887          |
| 15.600 - 18.000  | 218.441  | 2.158   | 3.019         | 2.785  | 11.543         | 29   | 166          | 14   | 57           | 12.675   | 203.657          |
| 18.000 - 20.400  | 225.142  | 2.278   | 3.299         | 2.615  | 10.833         | 30   | 173          | 7  | 29           | 11.485   | 210.807          |
| 20.400 - 22.800  | 222.441  | 2.275   | 3.439         | 2.263  | 9.371          | 26   | 121          | 5  | 22           | 10.160   | 209.510          |
| 22.800 - 25.200  | 227.008  | 2.479   | 4.072         | 2.191  | 9.061          | 20   | 142          | 5  | 15           | 9.290  | 213.719          |
| 25.200 - 27.600  | 239.500  | 3.007   | 4.956         | 2.213  | 9.167          | 23   | 105          | 6  | 45           | 8.891  | 225.227          |
| 27.600 - 30.000  | 274.038  | 3.595   | 5.738         | 2.481  | 10.302         | 30   | 149          | 2  | 28           | 9.299  | 257.821          |
| 30.000 - 32.400  | 251.889  | 3.530   | 6.032         | 1.749  | 7.252          | 19   | 71           | 3  | 16           | 7.947  | 238.548          |
| 32.400 - 34.800  | 239.200  | 2.923   | 5.519         | 1.230  | 5.085          | 20   | 108          | 0  | 0            | 7.101  | 228.488          |
| 34.800 - 37.200  | 178.712  | 2.252   | 4.616         | 882  | 3.659          | 14   | 70           | 0  | 0            | 4.979  | 170.368          |
| 37.200 - 39.600  | 134.475  | 1.635   | 3.735         | 644  | 2.672          | 6  | 34           | 2  | 0            | 3.531  | 128.033          |
| 39.600 - 42.000  | 108.996  | 1.307   | 3.242         | 514  | 2.129          | 7  | 61           | 0  | 0            | 2.705  | 103.564          |
| 42.000 - 44.400  | 84.238   | 971   | 2.616         | 395  | 1.641          | 7  | 61           | 3  | 27           | 1.982  | 79.894           |
| 44.400 - 46.800  | 72.572   | 824   | 2.336         | 351  | 1.446          | 3  | 15           | 2  | 91           | 1.625  | 68.684           |
| 46.800 - 49.200  | 62.763   | 708   | 2.103         | 270  | 1.118          | 6  | 32           | 0  | 0            | 1.324  | 59.511           |
| 49.200 - 51.600  | 55.361   | 605   | 1.840         | 212  | 869            | 6  | 27           | 0  | 0            | 1.131  | 52.624           |
| 51.600 - 54.000  | 49.193   | 560   | 1.778         | 189  | 780            | 1  | 2            | 3  | 8            | 955  | 46.676           |
| 54.000 - 56.400  | 44.083   | 467   | 1.473         | 182  | 751            | 3  | 44           | 0  | 0            | 826  | 41.816           |
| 56.400 - 58.800  | 39.055   | 403   | 1.366         | 143  | 596            | 1  | 7            | 1  | 4            | 701  | 37.083           |
| 58.800 - 61.200  | 35.510   | 352   | 1.167         | 108  | 447            | 3  | 23           | 0  | 0            | 608  | 33.873           |
| 61.200 - 63.600  | 29.831   | 286   | 1.066         | 114  | 475            | 4  | 16           | 1  | 2            | 498  | 28.271           |
| 63.600 - 66.000  | 27.187   | 230   | 894           | 99   | 411            | 2  | 9            | 1  | 6            | 441  | 25.867           |
| 66.000 - 72.000  | 64.252   | 551   | 2.184         | 213  | 886            | 7  | 33           | 1  | 1            | 960  | 61.148           |
| 72.000 - 78.000  | 56.910   | 474   | 1.905         | 178  | 739            | 5  | 32           | 1  | 4            | 789  | 54.230           |
| 78.000 - 84.000  | 36.965   | 271   | 1.136         | 101  | 420            | 6  | 25           | 0  | 0            | 488  | 35.383           |
| 84.000 - 90.000  | 29.900   | 217   | 864           | 80   | 332            | 3  | 14           | 0  | 0            | 370  | 28.691           |
| 90.000 - 120.000   | 72.269   | 469   | 2.240         | 200  | 827            | 4  | 68           | 0  | 0            | 797  | 69.135           |
| 120.000 - 150.000  | 29.717   | 172   | 910           | 60   | 250            | 2  | 25           | 0  | 0            | 274  | 28.531           |
| 150.000 - 180.000  | 17.204   | 86  | 447           | 33   | 138            | 2  | 58           | 0  | 0            | 140  | 16.561           |
| > 180.000  | 52.144   | 175   | 983           | 94   | 394            | 4  | 269          | 0  | 0            | 288  | 50.498           |
| <b>GUZTIRA / TOTAL</b>   | <b>3.750.389</b>                                       | <b>41.928</b>                                 | <b>83.108</b> | <b>36.029</b>  | <b>145.800</b> | <b>379</b>   | <b>2.393</b> | <b>211</b>   | <b>1.169</b> | <b>162.976</b>   | <b>3.518.038</b> |

ERANSKINA / ANEXO II.1.A18

## PFEZ / IRPF BIZKAIA 2014

## ZERGA-OINARRI OROKORRAREN MURRIZKETA NAGUSIAK / PRINCIPALES REDUCCIONES DE LA BASE IMPONIBLE GENERAL

000 €

| ERRENTA-MAILAK<br>(Likidazio-Oinarria)<br>NIVELES DE RENTA<br>(Base Liquidable)<br>(€) | Zerga-Oinarri<br>Orokorra<br>Base Imponible<br>General | MURRIZKETAK / REDUCCIONES                     |                |  |                |  |               |  |              | Likidazio-Oinarri<br>Orokorra<br>Base Liquidable General |                   |
|--|--|---|----------------|--|----------------|--|---------------|--|--------------|--|-------------------|
|  |  | BGAE-tarako<br>ekarpenak<br>Aportaciones EPSV |                | Baterako zerga-<br>ordainketagatiko<br>murrizketa<br>Reduc. Tribut. Conjunta |                | Kontentsazioko<br>pentsioak<br>Pensiones<br>compensatorias |               | Aurreko urteetako<br>likidazio-oinarri<br>negatiboak<br>Bases liquidables<br>negativas de años |              |  |                   |
|  |  | Zenbatekoa<br>Importe                         | Kop.<br>Nº     | Zenbat.<br>Importe   | Kop.<br>Nº     | Zenbat.<br>Importe   | Kop.<br>Nº    | Zenbat.<br>Importe   | Kop.<br>Nº   | Zenbat.<br>Importe                                       | Kop.<br>Nº        |
| 0 - 2.400  | 42.408   | 3.144   | 2.607          | 6.973  | 19.392         | 23   | 201           | 176  | 3.167        | 18.475   | 19.912            |
| 2.400 - 3.600  | 37.003   | 1.437   | 1.269          | 2.283  | 9.025          | 10   | 84            | 30   | 434          | 9.911  | 26.530            |
| 3.600 - 4.800  | 68.540   | 1.611   | 1.405          | 2.224  | 9.005          | 10   | 47            | 17   | 191          | 14.795   | 58.100            |
| 4.800 - 6.000  | 90.305   | 1.928   | 1.762          | 2.771  | 11.255         | 8  | 33            | 13   | 262          | 15.727   | 77.177            |
| 6.000 - 8.400  | 241.255  | 4.801   | 4.701          | 6.843  | 28.093         | 48   | 250           | 31   | 251          | 31.521   | 208.197           |
| 8.400 - 10.800   | 332.517  | 5.857   | 5.708          | 9.207  | 38.019         | 66   | 342           | 30   | 461          | 32.308   | 288.282           |
| 10.800 - 13.200  | 431.819  | 7.284   | 7.675          | 10.255   | 42.436         | 75   | 426           | 30   | 144          | 33.670   | 381.255           |
| 13.200 - 15.600  | 568.001  | 9.091   | 9.368          | 10.268   | 42.630         | 88   | 509           | 28   | 112          | 37.612   | 515.407           |
| 15.600 - 18.000  | 695.900  | 9.768   | 10.257         | 9.984  | 41.488         | 101  | 627           | 21   | 195          | 40.053   | 643.361           |
| 18.000 - 20.400  | 720.701  | 9.249   | 10.631         | 9.183  | 38.205         | 96   | 633           | 19   | 235          | 36.641   | 671.147           |
| 20.400 - 22.800  | 706.250  | 8.895   | 11.256         | 8.158  | 33.917         | 120  | 639           | 11   | 115          | 32.079   | 660.423           |
| 22.800 - 25.200  | 709.464  | 8.853   | 12.478         | 7.433  | 30.905         | 88   | 552           | 6  | 101          | 29.054   | 665.499           |
| 25.200 - 27.600  | 729.152  | 9.046   | 13.938         | 6.872  | 28.577         | 96   | 544           | 8  | 76           | 27.131   | 686.018           |
| 27.600 - 30.000  | 810.688  | 9.150   | 15.031         | 8.232  | 34.331         | 78   | 445           | 9  | 72           | 27.485   | 760.814           |
| 30.000 - 32.400  | 747.845  | 9.443   | 16.280         | 5.584  | 23.170         | 70   | 412           | 5  | 8            | 23.685   | 708.009           |
| 32.400 - 34.800  | 786.894  | 9.065   | 15.939         | 4.038  | 16.738         | 62   | 331           | 6  | 122          | 23.420   | 753.764           |
| 34.800 - 37.200  | 619.226  | 7.689   | 14.601         | 3.208  | 13.289         | 36   | 185           | 6  | 30           | 17.269   | 591.135           |
| 37.200 - 39.600  | 488.940  | 6.230   | 12.540         | 2.353  | 9.751          | 28   | 295           | 4  | 8            | 12.887   | 466.359           |
| 39.600 - 42.000  | 397.886  | 4.995   | 11.114         | 1.834  | 7.611          | 27   | 200           | 5  | 56           | 9.920  | 378.909           |
| 42.000 - 44.400  | 316.574  | 3.877   | 9.265          | 1.533  | 6.349          | 24   | 165           | 3  | 7            | 7.464  | 300.795           |
| 44.400 - 46.800  | 270.260  | 3.300   | 8.299          | 1.267  | 5.255          | 13   | 85            | 3  | 25           | 6.067  | 256.627           |
| 46.800 - 49.200  | 230.935  | 2.751   | 7.501          | 987  | 4.087          | 19   | 155           | 1  | 0            | 4.943  | 219.192           |
| 49.200 - 51.600  | 207.531  | 2.418   | 6.728          | 894  | 3.704          | 19   | 129           | 2  | 7            | 4.240  | 196.963           |
| 51.600 - 54.000  | 190.374  | 2.213   | 6.728          | 817  | 3.387          | 15   | 141           | 3  | 3            | 3.724  | 180.116           |
| 54.000 - 56.400  | 167.117  | 1.824   | 5.657          | 681  | 2.823          | 14   | 113           | 1  | 20           | 3.131  | 158.505           |
| 56.400 - 58.800  | 158.271  | 1.736   | 5.389          | 591  | 2.455          | 11   | 206           | 1  | 2            | 2.833  | 150.219           |
| 58.800 - 61.200  | 131.132  | 1.364   | 4.619          | 474  | 1.961          | 8  | 60            | 0  | 0            | 2.268  | 124.492           |
| 61.200 - 63.600  | 134.806  | 1.375   | 4.685          | 480  | 1.993          | 11   | 127           | 2  | 13           | 2.251  | 127.988           |
| 63.600 - 66.000  | 123.301  | 1.240   | 4.404          | 433  | 1.799          | 8  | 69            | 4  | 14           | 1.981  | 117.017           |
| 66.000 - 72.000  | 255.025  | 2.509   | 9.421          | 878  | 3.650          | 14   | 152           | 0  | 0            | 3.877  | 241.811           |
| 72.000 - 78.000  | 216.031  | 1.957   | 7.806          | 645  | 2.676          | 22   | 191           | 3  | 198          | 3.045  | 205.333           |
| 78.000 - 84.000  | 170.951  | 1.460   | 6.044          | 534  | 2.223          | 16   | 148           | 0  | 0            | 2.265  | 162.537           |
| 84.000 - 90.000  | 131.695  | 1.073   | 4.357          | 394  | 1.642          | 12   | 92            | 3  | 87           | 1.636  | 125.603           |
| 90.000 - 120.000   | 374.743  | 2.663   | 12.127         | 1.037  | 4.325          | 47   | 627           | 5  | 14           | 4.100  | 357.660           |
| 120.000 - 150.000  | 184.286  | 1.041   | 5.152          | 420  | 1.759          | 19   | 212           | 2  | 99           | 1.614  | 177.163           |
| 150.000 - 180.000  | 105.333  | 498   | 2.667          | 230  | 961            | 10   | 205           | 1  | 1            | 778  | 101.499           |
| > 180.000  | 363.020  | 989   | 5.816          | 415  | 1.732          | 22   | 467           | 1  | 21           | 1.472  | 354.984           |
| <b>GUZTIRA / TOTAL</b>   | <b>12.956.180</b>                                      | <b>161.824</b>                                | <b>295.227</b> | <b>130.413</b>   | <b>530.619</b> | <b>1.434</b>   | <b>10.099</b> | <b>490</b>   | <b>6.550</b> | <b>531.332</b>   | <b>12.118.802</b> |

ERANSKINA / ANEXO II.1.B18

PFEZ / IRPF GIPUZKOA 2014

ZERGA-OINARRI OROKORRAREN MURRIZKETA NAGUSIAK / PRINCIPALES REDUCCIONES DE LA BASE IMPONIBLE GENERAL

000 €

| ERRENTA-MAILAK<br>(Likidazio-Oinarria)<br>NIVELES DE RENTA<br>(Base Liquidable)<br>(€) | Zerga-Oinarri<br>Orokorra<br>Base Imponible<br>General | MURRIZKETAK / REDUCCIONES                     |                |  |                |  |              |  |              | Likidazio-Oinarri<br>Orokorra<br>Base Liquidable General |                  |
|--|--|---|----------------|--|----------------|--|--------------|--|--------------|--|------------------|
|  |  | BGAE-tarako<br>ekarpenak<br>Aportaciones EPSV |                | Baterako zerga-<br>ordainketagatiko<br>murrizketa<br>Reduc. Tribut. Conjunta |                | Kontentsazioko<br>pentsioak<br>Pensiones<br>compensatorias |              | Aurreko urteetako<br>likidazio-oinarri<br>negatiboak<br>Bases liquidables<br>negativas de años |              |  |                  |
|  |  | Zenbatekoa<br>Importe                         | Kop.<br>Nº     | Zenbat.<br>Importe   | Kop.<br>Nº     | Zenbat.<br>Importe   | Kop.<br>Nº   | Zenbat.<br>Importe   | Kop.<br>Nº   | Zenbat.<br>Importe                                       | Kop.<br>Nº       |
| 0 - 2.400  | 26.583   | 3.029   | 1.745          | 4.548  | 12.618         | 13   | 88           | 368  | 1.918        | 9.952  | 10.214           |
| 2.400 - 3.600  | 21.945   | 1.452   | 900            | 1.386  | 5.410          | 4  | 96           | 56   | 324          | 5.787  | 15.217           |
| 3.600 - 4.800  | 42.004   | 1.762   | 1.001          | 1.388  | 5.530          | 1  | 3            | 48   | 188          | 9.121  | 35.282           |
| 4.800 - 6.000  | 55.044   | 2.277   | 1.518          | 1.568  | 6.307          | 2  | 16           | 42   | 173          | 9.613  | 47.029           |
| 6.000 - 8.400  | 146.383  | 4.951   | 3.621          | 3.902  | 15.904         | 19   | 92           | 69   | 344          | 19.257   | 126.425          |
| 8.400 - 10.800   | 196.896  | 5.690   | 4.827          | 5.065  | 20.757         | 18   | 108          | 56   | 180          | 19.382   | 171.024          |
| 10.800 - 13.200  | 280.220  | 7.059   | 7.015          | 6.014  | 24.705         | 22   | 112          | 46   | 166          | 21.839   | 248.227          |
| 13.200 - 15.600  | 392.835  | 9.177   | 9.664          | 6.427  | 26.478         | 33   | 174          | 29   | 246          | 25.983   | 356.274          |
| 15.600 - 18.000  | 524.144  | 12.117  | 13.635         | 6.544  | 27.035         | 28   | 184          | 31   | 125          | 29.965   | 483.165          |
| 18.000 - 20.400  | 554.515  | 12.025  | 15.743         | 6.192  | 25.608         | 38   | 288          | 26   | 107          | 27.958   | 512.770          |
| 20.400 - 22.800  | 536.552  | 11.382  | 16.872         | 5.611  | 23.225         | 44   | 230          | 22   | 91           | 24.072   | 496.133          |
| 22.800 - 25.200  | 524.060  | 10.348  | 17.201         | 4.954  | 20.527         | 29   | 138          | 13   | 40           | 21.234   | 486.162          |
| 25.200 - 27.600  | 534.165  | 9.766   | 17.877         | 4.546  | 18.828         | 39   | 215          | 14   | 92           | 19.726   | 497.176          |
| 27.600 - 30.000  | 549.806  | 8.971   | 17.360         | 4.742  | 19.669         | 31   | 165          | 5  | 44           | 18.572   | 512.568          |
| 30.000 - 32.400  | 501.580  | 8.320   | 17.218         | 3.152  | 13.004         | 26   | 117          | 5  | 51           | 15.814   | 471.190          |
| 32.400 - 34.800  | 513.956  | 7.611   | 16.253         | 2.423  | 9.995          | 21   | 102          | 8  | 37           | 15.185   | 487.568          |
| 34.800 - 37.200  | 403.315  | 6.322   | 14.320         | 1.908  | 7.856          | 21   | 158          | 5  | 53           | 11.204   | 380.964          |
| 37.200 - 39.600  | 319.023  | 4.986   | 11.889         | 1.486  | 6.137          | 8  | 40           | 3  | 7            | 8.390  | 300.949          |
| 39.600 - 42.000  | 264.148  | 4.015   | 9.966          | 1.184  | 4.893          | 11   | 47           | 4  | 10           | 6.576  | 249.261          |
| 42.000 - 44.400  | 226.907  | 3.426   | 9.092          | 1.074  | 4.442          | 11   | 57           | 3  | 19           | 5.346  | 213.297          |
| 44.400 - 46.800  | 178.492  | 2.568   | 7.118          | 788  | 3.259          | 7  | 24           | 2  | 8            | 4.037  | 168.082          |
| 46.800 - 49.200  | 146.111  | 2.009   | 5.702          | 637  | 2.630          | 4  | 52           | 0  | 0            | 3.173  | 137.763          |
| 49.200 - 51.600  | 130.898  | 1.742   | 5.301          | 519  | 2.144          | 3  | 18           | 2  | 8            | 2.719  | 123.427          |
| 51.600 - 54.000  | 107.556  | 1.361   | 4.325          | 416  | 1.710          | 6  | 52           | 2  | 16           | 2.141  | 101.453          |
| 54.000 - 56.400  | 98.908   | 1.228   | 3.984          | 389  | 1.602          | 6  | 50           | 2  | 20           | 1.891  | 93.280           |
| 56.400 - 58.800  | 82.754   | 982   | 3.301          | 308  | 1.272          | 9  | 92           | 1  | 24           | 1.525  | 78.119           |
| 58.800 - 61.200  | 75.584   | 866   | 2.918          | 275  | 1.135          | 4  | 25           | 0  | 0            | 1.332  | 71.511           |
| 61.200 - 63.600  | 74.009   | 800   | 2.763          | 245  | 1.017          | 6  | 19           | 1  | 1            | 1.260  | 70.208           |
| 63.600 - 66.000  | 67.222   | 703   | 2.509          | 209  | 867            | 6  | 37           | 1  | 1            | 1.099  | 63.809           |
| 66.000 - 72.000  | 143.598  | 1.415   | 5.161          | 431  | 1.786          | 9  | 68           | 3  | 33           | 2.222  | 136.549          |
| 72.000 - 78.000  | 104.982  | 963   | 3.713          | 332  | 1.368          | 5  | 48           | 1  | 5            | 1.523  | 99.848           |
| 78.000 - 84.000  | 77.901   | 674   | 2.572          | 195  | 803            | 2  | 5            | 0  | 0            | 1.078  | 74.521           |
| 84.000 - 90.000  | 66.360   | 524   | 2.119          | 161  | 665            | 5  | 44           | 0  | 0            | 847  | 63.532           |
| 90.000 - 120.000   | 185.920  | 1.429   | 6.228          | 488  | 2.025          | 18   | 119          | 4  | 108          | 2.147  | 177.441          |
| 120.000 - 150.000  | 87.596   | 523   | 2.447          | 208  | 868            | 3  | 18           | 2  | 13           | 843  | 84.250           |
| 150.000 - 180.000  | 47.336   | 251   | 1.204          | 101  | 418            | 1  | 1            | 1  | 22           | 406  | 45.708           |
| > 180.000  | 152.987  | 471   | 2.796          | 207  | 860            | 7  | 114          | 1  | 109          | 809  | 149.108          |
| <b>GUZTIRA / TOTAL</b>   | <b>8.442.294</b>                                       | <b>153.195</b>                                | <b>271.878</b> | <b>80.023</b>  | <b>323.358</b> | <b>520</b>   | <b>3.219</b> | <b>876</b>   | <b>4.580</b> | <b>354.028</b>   | <b>7.839.504</b> |

ERANSKINA / ANEXO II.1.G18



**PFEZ. ARABA / 2014 / IRPF ARABA/ÁLAVA**  
**ZERGA-DINARRI DROKORRAREN ETEKIN NAGUSIEN PORTZENTAJEZKO EGITURA ERRENTA-MAILEN ARABERA**  
**ESTRUCTURA PORCENTUAL DE LOS PRINCIPALES RENDIMIENTOS DE LA BASE IMPONIBLE GENERAL SEGÚN NIVELES DE RENTA**

| ERRENTA-MAILAK<br>(Likidazio-Oinarria)<br>NIVELES DE RENTA<br>(Base Liquidable)<br>(€) | Lana<br>Trabajo |             | Higigarrien<br>Kapitala<br>Capital mobiliario |            | Higiezin<br>Kapitala<br>Cap.Imobiliario |            | Jarduera<br>Ekonomikoak<br>Activ. Económicas |            | Ondare-Irabaziak<br>Ganancias<br>Patrimoniales |            | Bestela<br>koak<br>Otros |
|--|-----------------|-------------|---|------------|---|------------|--|------------|--|------------|--------------------------|
|  | Kop.            | Zenbat.     | Kop.  | Zenbat.    | Kop.                                    | Zenbat.    | Kop.   | Zenbat.    | Kop.   | Zenbat.    | Zenbat.                  |
|  | Nº              | Importe     | Nº  | Importe    | Nº                                      | Importe    | Nº   | Importe    | Nº   | Importe    | Importe                  |
| 0 - 2.400  | 81,6            | 77,7        | 0,4   | 0,1        | 2,2                                     | 2,8        | 15,8   | 18,0       | 4,7  | 1,4        | 0,0                      |
| 2.400 - 3.600  | 83,4            | 79,5        | 0,4   | 0,1        | 3,9                                     | 2,7        | 17,1   | 17,0       | 2,8  | 0,6        | 0,0                      |
| 3.600 - 4.800  | 88,7            | 85,9        | 0,2   | 0,1        | 3,5                                     | 2,3        | 12,2   | 11,5       | 2,1  | 0,2        | 0,0                      |
| 4.800 - 6.000  | 87,1            | 83,9        | 0,3   | 0,1        | 4,4                                     | 2,8        | 14,5   | 13,0       | 1,9  | 0,2        | 0,0                      |
| 6.000 - 8.400  | 87,1            | 83,8        | 0,3   | 0,1        | 5,4                                     | 2,6        | 15,4   | 13,4       | 2,5  | 0,2        | 0,0                      |
| 8.400 - 10.800   | 88,6            | 85,8        | 0,3   | 0,1        | 4,8                                     | 2,2        | 14,2   | 11,8       | 2,9  | 0,1        | 0,0                      |
| 10.800 - 13.200  | 90,6            | 88,4        | 0,4   | 0,0        | 4,5                                     | 1,8        | 12,1   | 9,7        | 3,5  | 0,1        | 0,0                      |
| 13.200 - 15.600  | 93,0            | 91,0        | 0,2   | 0,0        | 4,2                                     | 1,4        | 9,8  | 7,5        | 4,1  | 0,1        | 0,0                      |
| 15.600 - 18.000  | 94,3            | 92,3        | 0,3   | 0,0        | 4,0                                     | 1,3        | 8,7  | 6,4        | 5,0  | 0,1        | 0,0                      |
| 18.000 - 20.400  | 94,6            | 92,6        | 0,2   | 0,0        | 3,7                                     | 1,1        | 8,8  | 6,2        | 6,4  | 0,0        | 0,0                      |
| 20.400 - 22.800  | 95,2            | 93,2        | 0,3   | 0,0        | 4,3                                     | 1,2        | 8,1  | 5,5        | 8,4  | 0,0        | 0,0                      |
| 22.800 - 25.200  | 96,1            | 94,4        | 0,3   | 0,0        | 4,1                                     | 1,1        | 7,0  | 4,3        | 11,2   | 0,0        | 0,0                      |
| 25.200 - 27.600  | 96,9            | 95,4        | 0,2   | 0,0        | 3,7                                     | 1,0        | 5,8  | 3,5        | 14,4   | 0,1        | 0,0                      |
| 27.600 - 30.000  | 97,3            | 96,0        | 0,2   | 0,0        | 3,7                                     | 0,9        | 5,8  | 3,0        | 17,5   | 0,0        | 0,0                      |
| 30.000 - 32.400  | 97,3            | 95,8        | 0,3   | 0,0        | 4,1                                     | 0,9        | 5,9  | 3,2        | 17,7   | 0,0        | 0,0                      |
| 32.400 - 34.800  | 97,6            | 96,4        | 0,3   | 0,0        | 4,0                                     | 0,8        | 5,5  | 2,8        | 15,0   | 0,1        | 0,0                      |
| 34.800 - 37.200  | 97,7            | 95,9        | 0,4   | 0,0        | 5,4                                     | 1,0        | 6,3  | 3,0        | 14,0   | 0,0        | 0,0                      |
| 37.200 - 39.600  | 96,9            | 94,8        | 0,5   | 0,0        | 6,5                                     | 1,4        | 7,2  | 3,7        | 13,0   | 0,0        | 0,0                      |
| 39.600 - 42.000  | 96,8            | 94,2        | 0,6   | 0,0        | 7,6                                     | 1,5        | 8,3  | 4,2        | 12,1   | 0,1        | 0,0                      |
| 42.000 - 44.400  | 96,6            | 94,0        | 0,5   | 0,0        | 8,6                                     | 1,7        | 8,7  | 4,3        | 11,7   | 0,0        | 0,0                      |
| 44.400 - 46.800  | 95,6            | 93,3        | 0,6   | 0,1        | 9,3                                     | 1,9        | 8,1  | 4,7        | 12,6   | 0,1        | 0,0                      |
| 46.800 - 49.200  | 95,6            | 92,7        | 0,6   | 0,0        | 9,8                                     | 2,4        | 8,4  | 4,8        | 12,2   | 0,0        | 0,0                      |
| 49.200 - 51.600  | 96,0            | 93,5        | 0,9   | 0,0        | 9,2                                     | 1,9        | 9,0  | 4,5        | 12,0   | 0,1        | 0,0                      |
| 51.600 - 54.000  | 95,7            | 92,8        | 0,8   | 0,1        | 9,3                                     | 2,1        | 10,0   | 5,1        | 10,8   | 0,0        | 0,0                      |
| 54.000 - 56.400  | 96,1            | 93,8        | 1,1   | 0,1        | 9,2                                     | 1,6        | 8,9  | 4,5        | 11,1   | 0,0        | 0,0                      |
| 56.400 - 58.800  | 96,0            | 93,2        | 0,7   | 0,0        | 10,8                                    | 1,8        | 10,4   | 4,9        | 8,4  | 0,2        | 0,0                      |
| 58.800 - 61.200  | 94,9            | 92,5        | 1,0   | 0,0        | 9,9                                     | 2,2        | 10,4   | 5,3        | 9,9  | 0,0        | 0,0                      |
| 61.200 - 63.600  | 95,6            | 92,4        | 1,8   | 0,1        | 10,8                                    | 2,3        | 10,8   | 5,2        | 7,6  | 0,0        | 0,0                      |
| 63.600 - 66.000  | 96,1            | 93,0        | 0,2   | 0,0        | 11,1                                    | 2,5        | 10,2   | 4,4        | 7,0  | 0,1        | 0,0                      |
| 66.000 - 72.000  | 95,5            | 92,3        | 0,8   | 0,0        | 10,0                                    | 1,7        | 11,7   | 6,0        | 6,9  | 0,0        | 0,0                      |
| 72.000 - 78.000  | 94,9            | 91,5        | 1,1   | 0,1        | 12,0                                    | 2,5        | 14,2   | 5,9        | 8,7  | 0,0        | 0,0                      |
| 78.000 - 84.000  | 92,8            | 89,0        | 1,2   | 0,0        | 13,7                                    | 2,7        | 15,2   | 8,1        | 9,0  | 0,1        | 0,0                      |
| 84.000 - 90.000  | 93,2            | 89,1        | 1,4   | 0,0        | 12,0                                    | 2,0        | 17,1   | 8,9        | 10,1   | 0,0        | 0,0                      |
| 90.000 - 120.000   | 89,6            | 84,0        | 0,8   | 0,1        | 15,4                                    | 3,2        | 20,7   | 12,6       | 7,3  | 0,0        | 0,0                      |
| 120.000 - 150.000  | 90,1            | 82,9        | 3,3   | 0,1        | 24,5                                    | 4,9        | 21,5   | 12,1       | 7,3  | 0,0        | 0,0                      |
| 150.000 - 180.000  | 84,3            | 76,1        | 3,6   | 0,1        | 25,7                                    | 2,9        | 20,7   | 21,0       | 7,1  | 0,0        | 0,0                      |
| > 180.000  | 89,6            | 78,6        | 1,7   | 0,0        | 20,5                                    | 2,8        | 17,0   | 18,5       | 3,5  | 0,0        | 0,0                      |
| <b>GUZTIRA / TOTAL</b>   | <b>93,1</b>     | <b>92,6</b> | <b>0,3</b>                                    | <b>0,0</b> | <b>4,8</b>                              | <b>1,5</b> | <b>9,8</b>                                   | <b>5,8</b> | <b>8,3</b>                                     | <b>0,1</b> | <b>0,0</b>               |

ERANSKINA / ANEXO II.1.A19

## PFEZ / IRPF BIZKAIA 2014

ZERGA-DINARRI DROKORRAREN ETEKIN NAGUSIEN PORTZENTAJEZKO EGITURA ERRENTA-MAILEN ARABERA  
ESTRUCTURA PORCENTUAL DE LOS PRINCIPALES RENDIMIENTOS DE LA BASE IMPONIBLE GENERAL SEGÚN NIVELES DE RENTA

%

| ERRENTA-MAILAK<br>(Likidazio-Oinarria)<br>NIVELES DE RENTA<br>(Base Liquidable)<br>(€) | Lana<br>Trabajo |             | Higigarrien<br>Kapitala<br>Capital mobiliario |            | Higiezinen<br>Kapitala<br>Cap.Imobiliario |            | Jarduera<br>Ekonomikoak<br>Activ. Económicas |            | Ondare-Irabaziak<br>Ganancias<br>Patrimoniales |            | Bestela<br>koak<br>Otros |
|--|-----------------|-------------|---|------------|---|------------|--|------------|--|------------|--------------------------|
|  | Kop.            | Zenbat.     | Kop.  | Zenbat.    | Kop.                                      | Zenbat.    | Kop.   | Zenbat.    | Kop.   | Zenbat.    | Zenbat.                  |
|  | Nº              | Importe     | Nº  | Importe    | Nº  | Importe    | Nº   | Importe    | Nº   | Importe    | Importe                  |
| 0 - 2.400  | 81,0            | 74,0        | 0,3   | 0,2        | 2,8                                       | 3,1        | 19,5   | 22,6       | 0,4  | 0,2        | -0,1                     |
| 2.400 - 3.600  | 83,2            | 78,9        | 0,3   | 0,1        | 3,5                                       | 2,7        | 18,7   | 18,3       | 0,3  | 0,1        | 0,0                      |
| 3.600 - 4.800  | 88,0            | 84,7        | 0,3   | 0,1        | 3,2                                       | 2,1        | 13,7   | 13,0       | 0,2  | 0,0        | 0,0                      |
| 4.800 - 6.000  | 87,0            | 83,1        | 0,4   | 0,2        | 4,2                                       | 2,5        | 14,7   | 14,2       | 0,3  | 0,1        | 0,0                      |
| 6.000 - 8.400  | 84,9            | 81,4        | 0,4   | 0,2        | 5,3                                       | 2,8        | 17,4   | 15,6       | 0,2  | 0,0        | 0,0                      |
| 8.400 - 10.800   | 85,8            | 82,7        | 0,4   | 0,1        | 5,4                                       | 2,6        | 17,1   | 14,5       | 0,2  | 0,0        | 0,0                      |
| 10.800 - 13.200  | 88,3            | 85,9        | 0,5   | 0,1        | 5,1                                       | 2,2        | 14,9   | 11,8       | 0,2  | 0,0        | 0,0                      |
| 13.200 - 15.600  | 91,8            | 89,5        | 0,4   | 0,1        | 4,4                                       | 1,6        | 11,6   | 8,7        | 0,2  | 0,0        | 0,0                      |
| 15.600 - 18.000  | 94,0            | 92,0        | 0,5   | 0,1        | 3,9                                       | 1,3        | 9,1  | 6,5        | 0,2  | 0,0        | 0,0                      |
| 18.000 - 20.400  | 95,1            | 93,2        | 0,5   | 0,1        | 4,1                                       | 1,2        | 8,4  | 5,5        | 0,2  | 0,0        | 0,0                      |
| 20.400 - 22.800  | 95,3            | 93,5        | 0,5   | 0,1        | 4,3                                       | 1,3        | 7,9  | 5,1        | 0,2  | 0,0        | 0,0                      |
| 22.800 - 25.200  | 95,8            | 94,1        | 0,5   | 0,1        | 4,6                                       | 1,2        | 7,5  | 4,6        | 0,3  | 0,0        | 0,0                      |
| 25.200 - 27.600  | 96,6            | 95,1        | 0,5   | 0,1        | 4,3                                       | 1,2        | 6,7  | 3,7        | 0,3  | 0,0        | 0,0                      |
| 27.600 - 30.000  | 97,2            | 95,9        | 0,5   | 0,1        | 4,2                                       | 1,0        | 6,1  | 3,0        | 0,3  | 0,0        | 0,0                      |
| 30.000 - 32.400  | 97,4            | 96,0        | 0,6   | 0,0        | 4,6                                       | 1,0        | 6,6  | 3,0        | 0,4  | 0,0        | 0,0                      |
| 32.400 - 34.800  | 97,9            | 96,6        | 0,5   | 0,0        | 4,5                                       | 0,9        | 6,1  | 2,5        | 0,3  | 0,0        | 0,0                      |
| 34.800 - 37.200  | 97,5            | 95,9        | 0,6   | 0,1        | 5,6                                       | 1,1        | 7,1  | 2,9        | 0,3  | 0,0        | 0,0                      |
| 37.200 - 39.600  | 97,2            | 95,1        | 0,8   | 0,1        | 6,7                                       | 1,3        | 8,8  | 3,5        | 0,3  | 0,0        | 0,0                      |
| 39.600 - 42.000  | 96,5            | 94,5        | 1,0   | 0,1        | 7,9                                       | 1,6        | 9,4  | 3,9        | 0,3  | 0,0        | 0,0                      |
| 42.000 - 44.400  | 96,2            | 94,1        | 1,0   | 0,1        | 8,2                                       | 1,5        | 10,5   | 4,3        | 0,3  | 0,0        | 0,0                      |
| 44.400 - 46.800  | 96,0            | 93,7        | 1,1   | 0,1        | 8,4                                       | 1,6        | 11,6   | 4,6        | 0,3  | 0,0        | 0,0                      |
| 46.800 - 49.200  | 95,5            | 92,8        | 1,0   | 0,1        | 9,1                                       | 1,9        | 12,8   | 5,2        | 0,4  | 0,0        | 0,0                      |
| 49.200 - 51.600  | 95,5            | 92,8        | 1,1   | 0,1        | 9,2                                       | 2,0        | 12,9   | 5,0        | 0,4  | 0,1        | 0,0                      |
| 51.600 - 54.000  | 95,9            | 93,1        | 1,3   | 0,1        | 9,4                                       | 2,0        | 12,9   | 4,8        | 0,5  | 0,0        | 0,0                      |
| 54.000 - 56.400  | 95,2            | 92,4        | 1,3   | 0,1        | 10,3                                      | 2,3        | 13,8   | 5,2        | 0,3  | 0,0        | 0,0                      |
| 56.400 - 58.800  | 96,0            | 92,8        | 1,2   | 0,1        | 10,1                                      | 2,1        | 14,3   | 5,0        | 0,4  | 0,0        | 0,0                      |
| 58.800 - 61.200  | 95,0            | 92,3        | 1,0   | 0,1        | 9,3                                       | 1,9        | 15,5   | 5,8        | 0,4  | 0,0        | 0,0                      |
| 61.200 - 63.600  | 96,0            | 92,4        | 1,2   | 0,0        | 11,0                                      | 2,0        | 15,4   | 5,5        | 0,3  | 0,0        | 0,0                      |
| 63.600 - 66.000  | 95,4            | 92,2        | 1,4   | 0,0        | 10,8                                      | 2,1        | 16,3   | 5,6        | 0,4  | 0,0        | 0,0                      |
| 66.000 - 72.000  | 95,1            | 91,6        | 1,4   | 0,1        | 11,0                                      | 2,0        | 16,9   | 6,3        | 0,4  | 0,0        | 0,0                      |
| 72.000 - 78.000  | 95,5            | 91,7        | 1,5   | 0,1        | 12,2                                      | 2,3        | 17,8   | 5,8        | 0,4  | 0,0        | 0,0                      |
| 78.000 - 84.000  | 95,1            | 90,6        | 2,3   | 0,1        | 12,3                                      | 2,5        | 19,2   | 6,8        | 0,3  | 0,0        | 0,0                      |
| 84.000 - 90.000  | 93,6            | 89,8        | 2,0   | 0,3        | 12,6                                      | 2,2        | 21,0   | 7,7        | 0,4  | 0,0        | 0,0                      |
| 90.000 - 120.000   | 92,6            | 86,1        | 1,9   | 0,2        | 16,2                                      | 3,1        | 22,6   | 10,5       | 0,3  | 0,0        | 0,0                      |
| 120.000 - 150.000  | 90,8            | 82,6        | 2,5   | 0,1        | 18,8                                      | 3,3        | 25,6   | 14,0       | 0,4  | 0,0        | 0,0                      |
| 150.000 - 180.000  | 89,5            | 77,6        | 2,4   | 0,2        | 20,3                                      | 3,7        | 29,2   | 18,5       | 0,4  | 0,0        | 0,0                      |
| > 180.000  | 85,6            | 73,0        | 3,3   | 0,2        | 22,9                                      | 2,2        | 28,4   | 24,6       | 0,4  | 0,0        | 0,0                      |
| <b>GUZTIRA / TOTAL</b>   | <b>92,5</b>     | <b>91,8</b> | <b>0,6</b>                                    | <b>0,1</b> | <b>5,2</b>                                | <b>1,6</b> | <b>11,5</b>                                  | <b>6,5</b> | <b>0,3</b>                                     | <b>0,0</b> | <b>0,0</b>               |

ERANSKINA / ANEXO II.1.B19



## PFEZ / IRPF GIPUZKOA 2014

**ZERGA-DINARRI DROKORRAREN ETEKIN NAGUSIEN PORTZENTAJEZKO EGITURA ERRENTA-MAILEN ARABERA**  
**ESTRUCTURA PORCENTUAL DE LOS PRINCIPALES RENDIMIENTOS DE LA BASE IMPONIBLE GENERAL SEGÚN NIVELES DE RENTA**

%

| ERRENTA-MAILAK<br>(Likidazio-Oinarria)<br>NIVELES DE RENTA<br>(Base Liquidable)<br>(€) | Lana<br>Trabajo |             | Higigarrien<br>Kapitala<br>Capital mobiliario |            | Higiezinen<br>Kapitala<br>Cap.Imobiliario |            | Jarduera<br>Ekonomikoak<br>Activ. Económicas |            | Ondare-Irabaziak<br>Ganancias<br>Patrimoniales |            | Bestela<br>koak<br>Otros |
|--|-----------------|-------------|---|------------|---|------------|--|------------|--|------------|--------------------------|
|  | Kop.            | Zenbat.     | Kop.  | Zenbat.    | Kop.                                      | Zenbat.    | Kop.   | Zenbat.    | Kop.   | Zenbat.    | Zenbat.                  |
|  | Nº              | Importe     | Nº  | Importe    | Nº  | Importe    | Nº   | Importe    | Nº   | Importe    | Importe                  |
| 0 - 2.400  | 81,3            | 74,2        | 0,3   | 0,1        | 2,2                                       | 2,6        | 20,3   | 23,0       | 0,2  | 0,0        | 0,0                      |
| 2.400 - 3.600  | 83,3            | 78,4        | 0,4   | 0,1        | 3,4                                       | 2,7        | 19,1   | 18,7       | 0,3  | 0,1        | 0,0                      |
| 3.600 - 4.800  | 88,4            | 84,9        | 0,3   | 0,1        | 3,1                                       | 2,1        | 14,2   | 12,8       | 0,2  | 0,0        | 0,0                      |
| 4.800 - 6.000  | 86,6            | 82,3        | 0,3   | 0,1        | 3,9                                       | 2,4        | 16,6   | 15,2       | 0,2  | 0,0        | 0,0                      |
| 6.000 - 8.400  | 84,6            | 80,7        | 0,3   | 0,0        | 5,2                                       | 2,8        | 18,3   | 16,4       | 0,2  | 0,0        | 0,0                      |
| 8.400 - 10.800   | 84,6            | 81,3        | 0,3   | 0,1        | 5,2                                       | 2,4        | 19,2   | 16,2       | 0,2  | 0,0        | 0,0                      |
| 10.800 - 13.200  | 87,5            | 84,9        | 0,3   | 0,0        | 4,4                                       | 1,9        | 16,2   | 13,1       | 0,2  | 0,0        | 0,0                      |
| 13.200 - 15.600  | 90,8            | 88,5        | 0,3   | 0,0        | 3,9                                       | 1,5        | 12,7   | 10,0       | 0,1  | 0,0        | 0,0                      |
| 15.600 - 18.000  | 93,9            | 92,3        | 0,3   | 0,0        | 3,6                                       | 1,2        | 8,9  | 6,6        | 0,2  | 0,0        | 0,0                      |
| 18.000 - 20.400  | 94,8            | 93,0        | 0,3   | 0,0        | 3,7                                       | 1,2        | 8,4  | 5,8        | 0,2  | 0,0        | 0,0                      |
| 20.400 - 22.800  | 95,1            | 93,4        | 0,3   | 0,0        | 4,1                                       | 1,2        | 8,0  | 5,4        | 0,2  | 0,0        | 0,0                      |
| 22.800 - 25.200  | 95,6            | 93,8        | 0,3   | 0,0        | 4,4                                       | 1,1        | 7,7  | 5,0        | 0,3  | 0,0        | 0,0                      |
| 25.200 - 27.600  | 96,4            | 94,8        | 0,3   | 0,0        | 4,4                                       | 1,1        | 7,0  | 4,1        | 0,2  | 0,0        | 0,0                      |
| 27.600 - 30.000  | 96,8            | 95,3        | 0,3   | 0,0        | 4,1                                       | 1,0        | 6,6  | 3,7        | 0,2  | 0,0        | 0,0                      |
| 30.000 - 32.400  | 96,8            | 95,2        | 0,5   | 0,0        | 5,1                                       | 1,2        | 6,7  | 3,6        | 0,2  | 0,0        | 0,0                      |
| 32.400 - 34.800  | 97,3            | 96,0        | 0,3   | 0,0        | 4,5                                       | 0,9        | 6,1  | 3,1        | 0,3  | 0,0        | 0,0                      |
| 34.800 - 37.200  | 97,4            | 95,7        | 0,5   | 0,0        | 5,6                                       | 1,2        | 6,5  | 3,1        | 0,2  | 0,0        | 0,0                      |
| 37.200 - 39.600  | 96,9            | 94,7        | 0,6   | 0,0        | 7,8                                       | 1,7        | 7,3  | 3,5        | 0,2  | 0,0        | 0,0                      |
| 39.600 - 42.000  | 96,7            | 94,4        | 0,8   | 0,0        | 8,1                                       | 1,7        | 7,9  | 3,8        | 0,4  | 0,0        | 0,0                      |
| 42.000 - 44.400  | 96,2            | 93,6        | 0,8   | 0,0        | 8,5                                       | 1,8        | 9,0  | 4,6        | 0,4  | 0,0        | 0,0                      |
| 44.400 - 46.800  | 95,9            | 93,0        | 0,9   | 0,1        | 10,1                                      | 2,4        | 9,8  | 4,6        | 0,3  | 0,0        | 0,0                      |
| 46.800 - 49.200  | 95,4            | 92,5        | 0,9   | 0,0        | 10,9                                      | 2,1        | 10,1   | 5,4        | 0,2  | 0,0        | 0,0                      |
| 49.200 - 51.600  | 95,4            | 92,5        | 1,2   | 0,0        | 10,7                                      | 2,3        | 10,3   | 5,1        | 0,4  | 0,0        | 0,0                      |
| 51.600 - 54.000  | 94,2            | 90,9        | 0,9   | 0,0        | 11,5                                      | 2,7        | 11,8   | 6,3        | 0,1  | 0,0        | 0,0                      |
| 54.000 - 56.400  | 95,0            | 91,6        | 0,9   | 0,0        | 12,4                                      | 2,5        | 11,4   | 5,9        | 0,2  | 0,0        | 0,1                      |
| 56.400 - 58.800  | 93,8            | 89,9        | 1,5   | 0,1        | 11,7                                      | 2,6        | 14,2   | 7,4        | 0,1  | 0,0        | 0,0                      |
| 58.800 - 61.200  | 95,3            | 91,2        | 1,3   | 0,1        | 12,8                                      | 3,1        | 12,2   | 5,7        | 0,5  | 0,0        | 0,0                      |
| 61.200 - 63.600  | 94,1            | 89,8        | 2,1   | 0,1        | 11,6                                      | 2,7        | 14,7   | 7,4        | 0,1  | 0,0        | 0,0                      |
| 63.600 - 66.000  | 93,7            | 89,1        | 1,1   | 0,0        | 13,6                                      | 3,1        | 14,3   | 7,7        | 0,4  | 0,1        | 0,0                      |
| 66.000 - 72.000  | 93,8            | 89,7        | 1,5   | 0,0        | 12,4                                      | 3,1        | 14,5   | 7,1        | 0,1  | 0,1        | 0,1                      |
| 72.000 - 78.000  | 94,1            | 88,8        | 1,7   | 0,0        | 15,4                                      | 3,8        | 15,4   | 7,3        | 0,3  | 0,0        | 0,0                      |
| 78.000 - 84.000  | 94,1            | 87,6        | 1,9   | 0,1        | 18,0                                      | 4,4        | 16,1   | 7,9        | 0,4  | 0,0        | 0,0                      |
| 84.000 - 90.000  | 93,5            | 86,8        | 1,3   | 0,0        | 16,9                                      | 3,9        | 18,1   | 9,2        | 0,4  | 0,0        | 0,0                      |
| 90.000 - 120.000   | 91,9            | 84,2        | 2,4   | 0,1        | 19,0                                      | 5,2        | 20,0   | 10,5       | 0,2  | 0,0        | 0,0                      |
| 120.000 - 150.000  | 89,0            | 80,5        | 3,7   | 0,1        | 23,3                                      | 5,7        | 21,2   | 13,5       | 0,8  | 0,2        | 0,0                      |
| 150.000 - 180.000  | 90,7            | 81,2        | 2,7   | 0,7        | 27,4                                      | 6,5        | 18,6   | 11,4       | 0,2  | 0,3        | 0,0                      |
| > 180.000  | 87,3            | 74,5        | 4,2   | 0,1        | 29,1                                      | 3,9        | 22,9   | 20,7       | 0,2  | 0,4        | 0,3                      |
| <b>GUZTIRA / TOTAL</b>   | <b>92,4</b>     | <b>91,6</b> | <b>0,4</b>                                    | <b>0,0</b> | <b>5,2</b>                                | <b>1,8</b> | <b>11,3</b>                                  | <b>6,5</b> | <b>0,2</b>                                     | <b>0,0</b> | <b>0,0</b>               |

ERANSKINA / ANEXO II.1.G19

**PFEZ. ARABA / 2014 / IRPF ARABA/ÁLAVA**  
**AURREZTEKO LIKIDAZIO-OINARRIAREN ETEKIN NAGUSIAK / PRINCIPALES RENDIMIENTOS DE LA BASE LIQUIDABLE DEL AHORRO**

000 €

| ERRENTA-MAILAK<br>(Likidazio-Oinarria)<br>NIVELES DE RENTA<br>(Base Liquidable)<br>(€) | ETEKIN NAGUSIAK / PRINCIPALES RENDIMIENTOS    |                     |  |                     |  |                     | Aurrezteko Zerga-Oinarria<br>Base Imponible del Ahorro |                       | MURRIZKETAK /<br>REDUCCIONES |                     | Aurrezteko Likidazio-Oinarria<br>Base Liquidable del Ahorro |                       |
|--|---|---------------------|--|---------------------|--|---------------------|--|-----------------------|------------------------------|---------------------|---|-----------------------|
|  | HIGIGARRIEN<br>KAPITALA<br>CAPITAL MOBILIARIO |                     | HIGIEZINEN<br>KAPITALA<br>CAP.INMOBILIARIO |                     | ONDARE-IRABAZIAK<br>GANANCIAS<br>PATRIMONIALES |                     | Kop.<br>Nº   | Zenbatekoa<br>Importe | Kop.<br>Nº                   | Zenbat.a<br>Importe | Kop.<br>Nº  | Zenbatekoa<br>Importe |
|  | Kop.<br>Nº                                    | Zenbat.a<br>Importe | Kop.<br>Nº                                 | Zenbat.a<br>Importe | Kop.<br>Nº                                     | Zenbat.a<br>Importe |  |                       |                              |                     |   |                       |
| 0 - 2.400  | 8.862   | 3.358               | 125  | 174                 | 1.057  | 175                 | 8.905  | 3.707                 | 9                            | 7                   | 8.903   | 3.700                 |
| 2.400 - 3.600  | 2.377   | 1.932               | 143  | 333                 | 352  | 151                 | 2.417  | 2.417                 | 1                            | 0                   | 2.415   | 2.417                 |
| 3.600 - 4.800  | 3.486   | 2.194               | 153  | 448                 | 482  | 199                 | 3.513  | 2.841                 | 0                            | 0                   | 3.513   | 2.841                 |
| 4.800 - 6.000  | 3.630   | 2.698               | 230  | 706                 | 495  | 224                 | 3.672  | 3.628                 | 1                            | 1                   | 3.673   | 3.628                 |
| 6.000 - 8.400  | 7.245   | 5.796               | 471  | 1.591               | 1.020  | 523                 | 7.315  | 7.910                 | 0                            | 0                   | 7.317   | 7.910                 |
| 8.400 - 10.800   | 7.823   | 5.670               | 539  | 1.820               | 1.010  | 448                 | 7.875  | 7.938                 | 0                            | 0                   | 7.878   | 7.938                 |
| 10.800 - 13.200  | 8.380   | 5.513               | 537  | 1.845               | 1.097  | 853                 | 8.455  | 8.211                 | 0                            | 0                   | 8.459   | 8.211                 |
| 13.200 - 15.600  | 9.284   | 6.456               | 589  | 2.105               | 1.182  | 842                 | 9.358  | 9.402                 | 0                            | 0                   | 9.360   | 9.402                 |
| 15.600 - 18.000  | 9.401   | 6.651               | 668  | 2.301               | 1.197  | 1.044               | 9.497  | 9.995                 | 0                            | 0                   | 9.499   | 9.995                 |
| 18.000 - 20.400  | 8.727   | 6.842               | 612  | 2.215               | 1.259  | 969                 | 8.769  | 10.026                | 0                            | 0                   | 8.772   | 10.026                |
| 20.400 - 22.800  | 7.925   | 6.810               | 613  | 2.311               | 1.220  | 1.183               | 8.043  | 10.304                | 0                            | 0                   | 8.044   | 10.304                |
| 22.800 - 25.200  | 7.305   | 6.123               | 587  | 2.249               | 1.137  | 1.248               | 7.363  | 9.621                 | 0                            | 0                   | 7.366   | 9.621                 |
| 25.200 - 27.600  | 7.034   | 6.436               | 559  | 2.169               | 1.147  | 1.266               | 7.124  | 9.871                 | 0                            | 0                   | 7.129   | 9.871                 |
| 27.600 - 30.000  | 7.357   | 7.026               | 574  | 2.233               | 1.291  | 1.289               | 7.457  | 10.529                | 0                            | 0                   | 7.459   | 10.529                |
| 30.000 - 32.400  | 6.436   | 6.592               | 517  | 1.898               | 1.159  | 957                 | 6.523  | 9.447                 | 0                            | 0                   | 6.525   | 9.447                 |
| 32.400 - 34.800  | 5.813   | 6.130               | 590  | 2.295               | 1.158  | 1.141               | 5.885  | 9.565                 | 0                            | 0                   | 5.889   | 9.565                 |
| 34.800 - 37.200  | 4.193   | 6.095               | 454  | 1.746               | 928  | 1.111               | 4.281  | 8.951                 | 0                            | 0                   | 4.283   | 8.951                 |
| 37.200 - 39.600  | 3.047   | 5.118               | 390  | 1.529               | 672  | 1.135               | 3.092  | 7.782                 | 0                            | 0                   | 3.095   | 7.782                 |
| 39.600 - 42.000  | 2.336   | 4.574               | 312  | 1.352               | 551  | 1.063               | 2.344  | 6.989                 | 0                            | 0                   | 2.349   | 6.989                 |
| 42.000 - 44.400  | 1.733   | 3.744               | 219  | 1.003               | 420  | 1.079               | 1.750  | 5.826                 | 0                            | 0                   | 1.751   | 5.826                 |
| 44.400 - 46.800  | 1.402   | 3.632               | 190  | 875                 | 368  | 994                 | 1.432  | 5.501                 | 0                            | 0                   | 1.432   | 5.501                 |
| 46.800 - 49.200  | 1.149   | 2.746               | 148  | 679                 | 300  | 875                 | 1.162  | 4.300                 | 0                            | 0                   | 1.164   | 4.300                 |
| 49.200 - 51.600  | 1.009   | 3.025               | 139  | 597                 | 271  | 824                 | 1.015  | 4.446                 | 0                            | 0                   | 1.018   | 4.446                 |
| 51.600 - 54.000  | 857   | 2.560               | 122  | 597                 | 248  | 801                 | 862  | 3.958                 | 0                            | 0                   | 863   | 3.958                 |
| 54.000 - 56.400  | 745   | 2.412               | 106  | 431                 | 217  | 1.030               | 755  | 3.872                 | 0                            | 0                   | 757   | 3.872                 |
| 56.400 - 58.800  | 613   | 2.219               | 91   | 398                 | 193  | 835                 | 612  | 3.452                 | 0                            | 0                   | 613   | 3.452                 |
| 58.800 - 61.200  | 535   | 1.714               | 67   | 289                 | 170  | 784                 | 540  | 2.786                 | 0                            | 0                   | 541   | 2.786                 |
| 61.200 - 63.600  | 454   | 1.640               | 71   | 345                 | 158  | 812                 | 460  | 2.797                 | 0                            | 0                   | 461   | 2.797                 |
| 63.600 - 66.000  | 391   | 1.757               | 65   | 378                 | 137  | 613                 | 401  | 2.747                 | 0                            | 0                   | 401   | 2.747                 |
| 66.000 - 72.000  | 846   | 3.660               | 107  | 602                 | 247  | 1.020               | 854  | 5.282                 | 0                            | 0                   | 857   | 5.282                 |
| 72.000 - 78.000  | 720   | 2.835               | 114  | 634                 | 247  | 1.493               | 731  | 4.962                 | 0                            | 0                   | 731   | 4.962                 |
| 78.000 - 84.000  | 431   | 2.461               | 58   | 327                 | 161  | 1.451               | 432  | 4.238                 | 0                            | 0                   | 434   | 4.238                 |
| 84.000 - 90.000  | 331   | 2.168               | 58   | 393                 | 121  | 1.012               | 339  | 3.573                 | 1                            | 0                   | 340   | 3.572                 |
| 90.000 - 120.000   | 740   | 7.576               | 135  | 844                 | 289  | 4.031               | 739  | 12.451                | 1                            | 7                   | 742   | 12.444                |
| 120.000 - 150.000  | 259   | 5.677               | 54   | 380                 | 122  | 2.214               | 264  | 8.271                 | 0                            | 0                   | 264   | 8.271                 |
| 150.000 - 180.000  | 138   | 5.494               | 21   | 145                 | 50   | 1.330               | 139  | 6.969                 | 0                            | 0                   | 139   | 6.969                 |
| > 180.000  | 285   | 27.850              | 31   | 159                 | 126  | 14.448              | 288  | 42.457                | 0                            | 0                   | 288   | 42.457                |
| <b>GUZTIRA / TOTAL</b>   | <b>133.299</b>                                | <b>185.185</b>      | <b>10.459</b>                              | <b>40.393</b>       | <b>22.259</b>                                  | <b>51.447</b>       | <b>134.663</b>   | <b>277.025</b>        | <b>13</b>                    | <b>15</b>           | <b>134.724</b>  | <b>277.010</b>        |

ERANSKINA / ANEXO I.1.A20

PFEZ / IRPF BIZKAIA 2014

AURREZTEKO LIKIDAZIO-OINARRIAREN ETEKIN NAGUSIAK / PRINCIPALES RENDIMIENTOS DE LA BASE LIQUIDABLE DEL AHORRO

000 €

| ERRENTA-MAILAK<br>(Likidazio-Oinarria)<br>NIVELES DE RENTA<br>(Base Liquidable)<br>(€) | ETEKIN NAGUSIAK / PRINCIPALES RENDIMIENTOS    |                     |  |                     |  |                     | Aurrezteko Zerga-<br>Oinarria<br>Base Imponible del Ahorro |                       | MURRIZKETAK /<br>REDUCCIONES |                     | Aurrezteko Likidazio-<br>Oinarria<br>Base Liquidable del Ahorro |                       |
|--|---|---------------------|--|---------------------|--|---------------------|--|-----------------------|------------------------------|---------------------|---|-----------------------|
|  | HIGIGARRIEN<br>KAPITALA<br>CAPITAL MOBILIARIO |                     | HIGIEZINEN<br>KAPITALA<br>CAP.INMOBILIARIO |                     | ONDARE-IRABAZIAK<br>GANANCIAS<br>PATRIMONIALES |                     | Kop.<br>Nº   | Zenbatekoa<br>Importe | Kop.<br>Nº                   | Zenbat.a<br>Importe | Kop.<br>Nº  | Zenbatekoa<br>Importe |
|  | Kop.<br>Nº                                    | Zenbat.a<br>Importe | Kop.<br>Nº                                 | Zenbat.a<br>Importe | Kop.<br>Nº                                     | Zenbat.a<br>Importe |  |                       |                              |                     |   |                       |
| 0 - 2.400  | 35.411  | 12.672              | 329  | 539                 | 3.800  | 835                 | 35.674   | 14.046                | 12                           | 20                  | 35.663  | 14.026                |
| 2.400 - 3.600  | 8.563   | 6.788               | 381  | 920                 | 1.383  | 763                 | 8.745  | 8.472                 | 2                            | 3                   | 8.745   | 8.469                 |
| 3.600 - 4.800  | 12.090  | 7.486               | 473  | 1.395               | 1.745  | 871                 | 12.297   | 9.753                 | 2                            | 4                   | 12.297  | 9.749                 |
| 4.800 - 6.000  | 12.669  | 9.255               | 629  | 2.245               | 1.826  | 1.064               | 12.906   | 12.564                | 1                            | 4                   | 12.906  | 12.560                |
| 6.000 - 8.400  | 23.944  | 18.656              | 1.453                                      | 5.526               | 3.876  | 2.860               | 24.461   | 27.043                | 1                            | 7                   | 24.461  | 27.036                |
| 8.400 - 10.800   | 23.347  | 18.552              | 1.473                                      | 5.669               | 3.770  | 2.861               | 23.823   | 27.082                | 0                            | 0                   | 23.823  | 27.082                |
| 10.800 - 13.200  | 23.627  | 18.468              | 1.550                                      | 6.166               | 3.838  | 3.253               | 24.195   | 27.887                | 1                            | 2                   | 24.195  | 27.885                |
| 13.200 - 15.600  | 26.403  | 20.120              | 1.619                                      | 6.507               | 4.166  | 3.548               | 26.959   | 30.175                | 0                            | 0                   | 26.959  | 30.175                |
| 15.600 - 18.000  | 28.479  | 21.771              | 1.719                                      | 6.908               | 4.412  | 4.092               | 29.029   | 32.770                | 0                            | 0                   | 29.029  | 32.770                |
| 18.000 - 20.400  | 22.112  | 17.112              | 1.551                                      | 7.204               | 4.415  | 4.015               | 22.427   | 24.119                | 0                            | 0                   | 22.427  | 24.119                |
| 20.400 - 22.800  | 21.939  | 21.345              | 1.458                                      | 6.591               | 3.904  | 5.273               | 22.454   | 33.209                | 0                            | 0                   | 22.454  | 33.209                |
| 22.800 - 25.200  | 20.581  | 20.710              | 1.403                                      | 6.030               | 3.761  | 4.867               | 20.989   | 31.608                | 1                            | 7                   | 20.989  | 31.600                |
| 25.200 - 27.600  | 21.070  | 21.738              | 1.303                                      | 5.737               | 4.049  | 5.459               | 21.494   | 32.934                | 0                            | 0                   | 21.494  | 32.934                |
| 27.600 - 30.000  | 18.525  | 21.788              | 1.319                                      | 5.852               | 3.773  | 5.066               | 18.929   | 32.706                | 0                            | 0                   | 18.929  | 32.706                |
| 30.000 - 32.400  | 18.513  | 21.390              | 1.386                                      | 5.973               | 4.077  | 5.276               | 18.908   | 32.638                | 0                            | 0                   | 18.908  | 32.638                |
| 32.400 - 34.800  | 13.960  | 20.031              | 1.339                                      | 5.660               | 3.324  | 5.677               | 14.313   | 31.368                | 1                            | 19                  | 14.313  | 31.348                |
| 34.800 - 37.200  | 10.602  | 18.523              | 1.197                                      | 5.513               | 2.784  | 5.568               | 10.927   | 29.604                | 0                            | 0                   | 10.927  | 29.604                |
| 37.200 - 39.600  | 8.262   | 15.799              | 1.000                                      | 5.032               | 2.303  | 5.336               | 8.489  | 26.167                | 0                            | 0                   | 8.489   | 26.167                |
| 39.600 - 42.000  | 6.191   | 13.592              | 725  | 3.803               | 1.848  | 4.791               | 6.400  | 22.186                | 0                            | 0                   | 6.400   | 22.186                |
| 42.000 - 44.400  | 5.113   | 12.766              | 616  | 3.513               | 1.522  | 4.963               | 5.263  | 21.242                | 0                            | 0                   | 5.263   | 21.242                |
| 44.400 - 46.800  | 4.220   | 11.485              | 537  | 3.029               | 1.337  | 4.218               | 4.349  | 18.733                | 0                            | 0                   | 4.349   | 18.733                |
| 46.800 - 49.200  | 3.609   | 11.236              | 483  | 2.415               | 1.184  | 3.859               | 3.698  | 17.511                | 0                            | 0                   | 3.698   | 17.511                |
| 49.200 - 51.600  | 3.179   | 11.022              | 398  | 2.160               | 1.097  | 4.259               | 3.286  | 17.441                | 0                            | 0                   | 3.286   | 17.441                |
| 51.600 - 54.000  | 2.688   | 9.326               | 340  | 1.862               | 920  | 3.837               | 2.749  | 15.025                | 0                            | 0                   | 2.749   | 15.025                |
| 54.000 - 56.400  | 2.415   | 8.584               | 301  | 1.746               | 845  | 3.737               | 2.478  | 14.067                | 0                            | 0                   | 2.478   | 14.067                |
| 56.400 - 58.800  | 1.984   | 8.062               | 243  | 1.420               | 708  | 2.977               | 2.024  | 12.459                | 0                            | 0                   | 2.024   | 12.459                |
| 58.800 - 61.200  | 1.962   | 8.489               | 227  | 1.433               | 695  | 3.538               | 2.011  | 13.460                | 0                            | 0                   | 2.011   | 13.460                |
| 61.200 - 63.600  | 1.731   | 7.550               | 198  | 1.206               | 607  | 3.155               | 1.755  | 11.911                | 0                            | 0                   | 1.755   | 11.911                |
| 63.600 - 66.000  | 3.432   | 17.532              | 469  | 2.715               | 1.242  | 6.322               | 3.523  | 26.570                | 0                            | 0                   | 3.523   | 26.570                |
| 66.000 - 72.000  | 2.718   | 14.296              | 390  | 2.440               | 1.063  | 6.838               | 2.780  | 23.574                | 0                            | 0                   | 2.780   | 23.574                |
| 72.000 - 78.000  | 2.049   | 13.676              | 278  | 1.733               | 794  | 6.310               | 2.101  | 21.719                | 0                            | 0                   | 2.101   | 21.719                |
| 78.000 - 84.000  | 1.478   | 10.760              | 191  | 1.294               | 638  | 5.347               | 1.516  | 17.400                | 0                            | 0                   | 1.516   | 17.400                |
| 84.000 - 90.000  | 3.784   | 42.833              | 590  | 4.489               | 1.653  | 18.894              | 3.859  | 66.216                | 1                            | 1                   | 3.859   | 66.216                |
| 90.000 - 120.000   | 1.533   | 28.093              | 239  | 2.263               | 735  | 10.904              | 1.556  | 41.260                | 0                            | 0                   | 1.556   | 41.260                |
| 120.000 - 150.000  | 751   | 18.797              | 119  | 952                 | 354  | 8.833               | 760  | 28.582                | 0                            | 0                   | 760   | 28.582                |
| 150.000 - 180.000  | 1.451   | 109.565             | 232  | 2.334               | 754  | 89.379              | 1.473  | 201.277               | 1                            | 0                   | 1.473   | 201.277               |
| > 180.000  |   |                     |  |                     |  |                     |  |                       |                              |                     |   |                       |
| <b>GUZTIRA / TOTAL</b>   | <b>429.115</b>                                | <b>696.915</b>      | <b>29.901</b>                              | <b>137.252</b>      | <b>83.380</b>                                  | <b>264.568</b>      | <b>438.092</b>   | <b>1.098.735</b>      | <b>24</b>                    | <b>105</b>          | <b>438.081</b>  | <b>1.098.629</b>      |

ERANSKINA / ANEXO II.1.B20

PFEZ / IRPF GIPUZKOA 2014  
AURREZTEKO LIKIDAZIO-OINARRIAREN ETEKIN NAGUSIAK / PRINCIPALES RENDIMIENTOS DE LA BASE LIQUIDABLE DEL AHORRO

000 €

| ERRENTA-MAILAK<br>(Likidazio-Oinarria)<br>NIVELES DE RENTA<br>(Base Liquidable)<br>(€) | ETEKIN NAGUSIAK / PRINCIPALES RENDIMIENTOS |                     |  |                     |   |                     | Aurrezteko Zerga-Oinarria<br>Base Imponible del Ahorro |                       | MURRIZKETAK / REDUCCIONES |                     | Aurrezteko Likidazio-Oinarria<br>Base Liquidable del Ahorro |                       |
|--|--|---------------------|--|---------------------|---|---------------------|--|-----------------------|---------------------------|---------------------|---|-----------------------|
|  | HIGIGARRIEN KAPITALA<br>CAPITAL MOBILIARIO |                     | HIGIEZINEN KAPITALA<br>CAP. INMOBILIARIO |                     | ONDARE-IRABAZIAK<br>GANANCIAS PATRIMONIALES |                     | Kop. N°  | Zenbatekoa<br>Importe | Kop. N°                   | Zenbat.a<br>Importe | Kop. N°   | Zenbatekoa<br>Importe |
|  | Kop. N°                                    | Zenbat.a<br>Importe | Kop. N°                                  | Zenbat.a<br>Importe | Kop. N°                                     | Zenbat.a<br>Importe |  |                       |                           |                     |   |                       |
| 0 - 2.400  | 17.278                                     | 6.596               | 289                                      | 401                 | 3.080                                       | 362                 | 16.546   | 7.359                 | 6                         | 10                  | 16.540  | 7.349                 |
| 2.400 - 3.600  | 4.991                                      | 4.130               | 307                                      | 746                 | 1.027                                       | 343                 | 4.958  | 5.219                 | 0                         | 0                   | 4.958   | 5.219                 |
| 3.600 - 4.800  | 7.303                                      | 4.564               | 434                                      | 1.303               | 1.506                                       | 382                 | 7.413  | 6.249                 | 0                         | 0                   | 7.413   | 6.248                 |
| 4.800 - 6.000  | 7.582                                      | 5.463               | 490                                      | 1.743               | 1.488                                       | 526                 | 7.562  | 7.732                 | 0                         | 0                   | 7.562   | 7.732                 |
| 6.000 - 8.400  | 14.608                                     | 11.695              | 1.162                                    | 4.163               | 2.941                                       | 1.293               | 14.455   | 17.151                | 0                         | 0                   | 14.455  | 17.151                |
| 8.400 - 10.800   | 14.068                                     | 12.132              | 1.276                                    | 4.949               | 2.769                                       | 1.531               | 13.937   | 18.612                | 0                         | 0                   | 13.937  | 18.611                |
| 10.800 - 13.200  | 14.692                                     | 11.550              | 1.294                                    | 4.965               | 2.768                                       | 1.442               | 14.228   | 17.957                | 0                         | 0                   | 14.228  | 17.957                |
| 13.200 - 15.600  | 17.132                                     | 13.215              | 1.367                                    | 5.572               | 3.205                                       | 1.959               | 16.507   | 20.746                | 0                         | 0                   | 16.507  | 20.745                |
| 15.600 - 18.000  | 20.262                                     | 14.480              | 1.457                                    | 5.827               | 3.795                                       | 2.284               | 19.733   | 22.591                | 0                         | 0                   | 19.733  | 22.590                |
| 18.000 - 20.400  | 20.120                                     | 15.857              | 1.485                                    | 6.034               | 3.943                                       | 2.550               | 20.126   | 24.441                | 0                         | 0                   | 20.126  | 24.441                |
| 20.400 - 22.800  | 18.035                                     | 15.352              | 1.507                                    | 6.376               | 3.664                                       | 2.764               | 18.451   | 24.492                | 0                         | 0                   | 18.451  | 24.491                |
| 22.800 - 25.200  | 16.204                                     | 15.303              | 1.438                                    | 6.165               | 3.576                                       | 2.599               | 16.931   | 24.067                | 0                         | 0                   | 16.931  | 24.066                |
| 25.200 - 27.600  | 15.406                                     | 15.718              | 1.364                                    | 5.823               | 3.567                                       | 2.690               | 16.139   | 24.231                | 0                         | 0                   | 16.139  | 24.231                |
| 27.600 - 30.000  | 14.463                                     | 14.958              | 1.229                                    | 5.113               | 3.592                                       | 3.060               | 15.325   | 23.131                | 0                         | 0                   | 15.325  | 23.131                |
| 30.000 - 32.400  | 12.495                                     | 14.556              | 1.158                                    | 4.940               | 3.293                                       | 2.738               | 13.346   | 22.234                | 0                         | 0                   | 13.346  | 22.234                |
| 32.400 - 34.800  | 12.146                                     | 14.151              | 1.094                                    | 4.673               | 3.550                                       | 3.265               | 13.228   | 22.089                | 0                         | 0                   | 13.228  | 22.089                |
| 34.800 - 37.200  | 9.211                                      | 14.371              | 1.097                                    | 4.744               | 2.753                                       | 3.104               | 10.042   | 22.219                | 0                         | 0                   | 10.042  | 22.219                |
| 37.200 - 39.600  | 7.009                                      | 13.474              | 963                                      | 4.562               | 2.213                                       | 3.317               | 7.756  | 21.353                | 0                         | 0                   | 7.756   | 21.353                |
| 39.600 - 42.000  | 5.468                                      | 12.513              | 794                                      | 3.991               | 1.739                                       | 2.741               | 6.042  | 19.245                | 0                         | 0                   | 6.042   | 19.245                |
| 42.000 - 44.400  | 4.526                                      | 11.969              | 628                                      | 3.237               | 1.546                                       | 2.848               | 5.037  | 18.055                | 0                         | 0                   | 5.037   | 18.055                |
| 44.400 - 46.800  | 3.434                                      | 10.532              | 528                                      | 2.851               | 1.187                                       | 2.932               | 3.872  | 16.316                | 0                         | 0                   | 3.872   | 16.316                |
| 46.800 - 49.200  | 2.724                                      | 9.613               | 422                                      | 2.291               | 1.021                                       | 2.957               | 3.068  | 14.861                | 0                         | 0                   | 3.068   | 14.861                |
| 49.200 - 51.600  | 2.331                                      | 8.864               | 370                                      | 2.076               | 939   | 2.945               | 2.643  | 13.885                | 0                         | 0                   | 2.643   | 13.885                |
| 51.600 - 54.000  | 1.855                                      | 8.267               | 272                                      | 1.669               | 735   | 2.288               | 2.079  | 12.224                | 0                         | 0                   | 2.079   | 12.224                |
| 54.000 - 56.400  | 1.634                                      | 7.348               | 269                                      | 1.606               | 721   | 2.367               | 1.879  | 11.320                | 0                         | 0                   | 1.879   | 11.320                |
| 56.400 - 58.800  | 1.333                                      | 6.645               | 217                                      | 1.452               | 559   | 1.909               | 1.510  | 10.006                | 0                         | 0                   | 1.510   | 10.006                |
| 58.800 - 61.200  | 1.172                                      | 5.553               | 214                                      | 1.269               | 520   | 2.129               | 1.334  | 8.951                 | 0                         | 0                   | 1.334   | 8.951                 |
| 61.200 - 63.600  | 1.090                                      | 5.224               | 204                                      | 1.424               | 477   | 2.022               | 1.247  | 8.670                 | 0                         | 0                   | 1.247   | 8.670                 |
| 63.600 - 66.000  | 965  | 5.020               | 165                                      | 897                 | 414   | 1.991               | 1.096  | 7.908                 | 0                         | 0                   | 1.096   | 7.908                 |
| 66.000 - 72.000  | 1.959                                      | 10.731              | 309                                      | 1.903               | 903   | 4.609               | 2.211  | 17.243                | 0                         | 0                   | 2.211   | 17.243                |
| 72.000 - 78.000  | 1.333                                      | 8.532               | 255                                      | 1.715               | 643   | 4.189               | 1.528  | 14.436                | 0                         | 0                   | 1.528   | 14.436                |
| 78.000 - 84.000  | 963  | 8.477               | 181                                      | 1.367               | 485   | 3.392               | 1.110  | 13.236                | 0                         | 0                   | 1.110   | 13.236                |
| 84.000 - 90.000  | 765  | 5.975               | 158                                      | 1.186               | 416   | 3.314               | 877  | 10.475                | 0                         | 0                   | 877   | 10.475                |
| 90.000 - 120.000   | 1.951                                      | 26.356              | 400                                      | 3.208               | 1.123                                       | 15.013              | 2.280  | 44.577                | 0                         | 0                   | 2.280   | 44.577                |
| 120.000 - 150.000  | 788  | 16.196              | 173                                      | 1.682               | 493   | 10.676              | 917  | 28.553                | 0                         | 0                   | 917   | 28.553                |
| 150.000 - 180.000  | 391  | 14.830              | 84                                       | 833                 | 240   | 7.294               | 456  | 22.958                | 0                         | 0                   | 456   | 22.958                |
| > 180.000  | 805  | 91.072              | 188                                      | 2.237               | 527   | 72.319              | 932  | 165.628               | 0                         | 0                   | 932   | 165.631               |
| <b>GUZTIRA / TOTAL</b>   | <b>278.492</b>                             | <b>491.283</b>      | <b>25.242</b>                            | <b>114.992</b>      | <b>67.418</b>                               | <b>184.142</b>      | <b>286.800</b>   | <b>790.418</b>        | <b>6</b>                  | <b>10</b>           | <b>286.794</b>  | <b>790.408</b>        |

ERANSKINA / ANEXO II.1.G20

PFEZ. ARABA / 2014 / IRPF ARABA/ÁLAVA

AURREZTEKO LIKIDAZIO-OINARRIAREN ETEKINEN PORTZENTAJEZKO EGITURA ERRENTA-MAILEN ARABERA

ESTRUCTURA PORCENTUAL DE LOS RENDIMIENTOS DE LA BASE LIQUIDABLE DEL AHORRO SEGÚN NIVELES DE RENTA

%

| ERRENTA-MAILAK<br>(Likidazio-Oinarria)<br>NIVELES DE RENTA<br>(Base Liquidable)<br>(€) | Higigarrien Kapitala<br>Capital mobiliario |             | Higiezinaren Kapitala<br>Cap.Inmobiliario |             | Ondare-Irabaziak<br>Gananc. Patrimon. |             | Murrizketak<br>Reducciones |
|--|--|-------------|---|-------------|---------------------------------------|-------------|----------------------------|
|  | Kop.                                       | Zenbatekoa  | Kop.                                      | Zenbatekoa  | Kop.                                  | Zenbatekoa  | Zenbatekoa                 |
|  | Nº   | Importe     | Nº  | Importe     | Nº                                    | Importe     | Importe                    |
| 0 - 2.400  | 99,5                                       | 90,8        | 1,4                                       | 4,7         | 11,9                                  | 4,7         | -0,2                       |
| 2.400 - 3.600  | 98,4                                       | 80,0        | 5,9                                       | 13,8        | 14,6                                  | 6,3         | 0,0                        |
| 3.600 - 4.800  | 99,2                                       | 77,2        | 4,4                                       | 15,8        | 13,7                                  | 7,0         | 0,0                        |
| 4.800 - 6.000  | 98,8                                       | 74,4        | 6,3                                       | 19,5        | 13,5                                  | 6,2         | 0,0                        |
| 6.000 - 8.400  | 99,0                                       | 73,3        | 6,4                                       | 20,1        | 13,9                                  | 6,6         | 0,0                        |
| 8.400 - 10.800   | 99,3                                       | 71,4        | 6,8                                       | 22,9        | 12,8                                  | 5,6         | 0,0                        |
| 10.800 - 13.200  | 99,1                                       | 67,1        | 6,3                                       | 22,5        | 13,0                                  | 10,4        | 0,0                        |
| 13.200 - 15.600  | 99,2                                       | 68,7        | 6,3                                       | 22,4        | 12,6                                  | 9,0         | 0,0                        |
| 15.600 - 18.000  | 99,0                                       | 66,5        | 7,0                                       | 23,0        | 12,6                                  | 10,4        | 0,0                        |
| 18.000 - 20.400  | 99,5                                       | 68,2        | 7,0                                       | 22,1        | 14,4                                  | 9,7         | 0,0                        |
| 20.400 - 22.800  | 98,5                                       | 66,1        | 7,6                                       | 22,4        | 15,2                                  | 11,5        | 0,0                        |
| 22.800 - 25.200  | 99,2                                       | 63,6        | 8,0                                       | 23,4        | 15,4                                  | 13,0        | 0,0                        |
| 25.200 - 27.600  | 98,7                                       | 65,2        | 7,8                                       | 22,0        | 16,1                                  | 12,8        | 0,0                        |
| 27.600 - 30.000  | 98,6                                       | 66,7        | 7,7                                       | 21,2        | 17,3                                  | 12,1        | 0,0                        |
| 30.000 - 32.400  | 98,6                                       | 69,8        | 7,9                                       | 20,1        | 17,8                                  | 10,1        | 0,0                        |
| 32.400 - 34.800  | 98,7                                       | 64,1        | 10,0                                      | 24,0        | 19,7                                  | 11,9        | 0,0                        |
| 34.800 - 37.200  | 97,9                                       | 68,1        | 10,6                                      | 19,5        | 21,7                                  | 12,4        | 0,0                        |
| 37.200 - 39.600  | 98,4                                       | 65,8        | 12,6                                      | 19,6        | 21,7                                  | 14,6        | 0,0                        |
| 39.600 - 42.000  | 99,4                                       | 65,5        | 13,3                                      | 19,3        | 23,5                                  | 15,2        | 0,0                        |
| 42.000 - 44.400  | 99,0                                       | 64,3        | 12,5                                      | 17,2        | 24,0                                  | 18,5        | 0,0                        |
| 44.400 - 46.800  | 97,9                                       | 66,0        | 13,3                                      | 15,9        | 25,7                                  | 18,1        | 0,0                        |
| 46.800 - 49.200  | 98,7                                       | 63,9        | 12,7                                      | 15,8        | 25,8                                  | 20,4        | 0,0                        |
| 49.200 - 51.600  | 99,1                                       | 68,0        | 13,7                                      | 13,4        | 26,6                                  | 18,5        | 0,0                        |
| 51.600 - 54.000  | 99,3                                       | 64,7        | 14,1                                      | 15,1        | 28,7                                  | 20,2        | 0,0                        |
| 54.000 - 56.400  | 98,4                                       | 62,3        | 14,0                                      | 11,1        | 28,7                                  | 26,6        | 0,0                        |
| 56.400 - 58.800  | 100,0                                      | 64,3        | 14,8                                      | 11,5        | 31,5                                  | 24,2        | 0,0                        |
| 58.800 - 61.200  | 98,9                                       | 61,5        | 12,4                                      | 10,4        | 31,4                                  | 28,1        | 0,0                        |
| 61.200 - 63.600  | 98,5                                       | 58,6        | 15,4                                      | 12,3        | 34,3                                  | 29,0        | 0,0                        |
| 63.600 - 66.000  | 97,5                                       | 63,9        | 16,2                                      | 13,7        | 34,2                                  | 22,3        | 0,0                        |
| 66.000 - 72.000  | 98,7                                       | 69,3        | 12,5                                      | 11,4        | 28,8                                  | 19,3        | 0,0                        |
| 72.000 - 78.000  | 98,5                                       | 57,1        | 15,6                                      | 12,8        | 33,8                                  | 30,1        | 0,0                        |
| 78.000 - 84.000  | 99,3                                       | 58,1        | 13,4                                      | 7,7         | 37,1                                  | 34,2        | 0,0                        |
| 84.000 - 90.000  | 97,4                                       | 60,7        | 17,1                                      | 11,0        | 35,6                                  | 28,3        | 0,0                        |
| 90.000 - 120.000   | 99,7                                       | 60,9        | 18,2                                      | 6,8         | 38,9                                  | 32,4        | -0,1                       |
| 120.000 - 150.000  | 98,1                                       | 68,6        | 20,5                                      | 4,6         | 46,2                                  | 26,8        | 0,0                        |
| 150.000 - 180.000  | 99,3                                       | 78,8        | 15,1                                      | 2,1         | 36,0                                  | 19,1        | 0,0                        |
| > 180.000  | 99,0                                       | 65,6        | 10,8                                      | 0,4         | 43,8                                  | 34,0        | 0,0                        |
| <b>GUZTIRA / TOTAL</b>   | <b>98,9</b>                                | <b>66,9</b> | <b>7,8</b>                                | <b>14,6</b> | <b>16,5</b>                           | <b>18,6</b> | <b>0,0</b>                 |

ERANSKINA / ANEXO II.1.A21



PFEZ / IRPF BIZKAIA 2014

AURREZTEKO LIKIDAZIO-OINARRIAREN ETEKINEN PORTZENTAJEZKO EGITURA ERRENTA-MAILEN ARABERA

ESTRUCTURA PORCENTUAL DE LOS RENDIMIENTOS DE LA BASE LIQUIDABLE DEL AHORRO SEGÚN NIVELES DE RENTA

%

| ERRENTA-MAILAK<br>(Likidazio-Oinarria)<br>NIVELES DE RENTA<br>(Base Liquidable)<br>(€) | Higigarrien Kapitala<br>Capital mobiliario |             | Higiezinen Kapitala<br>Cap.Inmobiliario |             | Ondare-Irabaziak<br>Ganancias Patrimoniales |             | Murrizketak<br>Reducciones |
|--|--|-------------|---|-------------|---|-------------|----------------------------|
|  | Kop.                                       | Zenbat.     | Kop.                                    | Zenbat.     | Kop.  | Zenbat.     | Zenbatekoa                 |
|  | Nº   | Importe     | Nº                                      | Importe     | Nº  | Importe     | Importe                    |
| 0 - 2.400  | 99,3                                       | 90,3        | 0,9                                     | 3,8         | 10,7  | 6,0         | -0,1                       |
| 2.400 - 3.600  | 97,9                                       | 80,2        | 4,4                                     | 10,9        | 15,8  | 9,0         | 0,0                        |
| 3.600 - 4.800  | 98,3                                       | 76,8        | 3,8                                     | 14,3        | 14,2  | 8,9         | 0,0                        |
| 4.800 - 6.000  | 98,2                                       | 73,7        | 4,9                                     | 17,9        | 14,1  | 8,5         | 0,0                        |
| 6.000 - 8.400  | 97,9                                       | 69,0        | 5,9                                     | 20,4        | 15,8  | 10,6        | 0,0                        |
| 8.400 - 10.800   | 98,0                                       | 68,5        | 6,2                                     | 20,9        | 15,8  | 10,6        | 0,0                        |
| 10.800 - 13.200  | 97,7                                       | 66,2        | 6,4                                     | 22,1        | 15,9  | 11,7        | 0,0                        |
| 13.200 - 15.600  | 97,9                                       | 66,7        | 6,0                                     | 21,6        | 15,5  | 11,8        | 0,0                        |
| 15.600 - 18.000  | 98,1                                       | 66,4        | 5,9                                     | 21,1        | 15,2  | 12,5        | 0,0                        |
| 18.000 - 20.400  | 98,0                                       | 64,8        | 6,1                                     | 21,1        | 16,1  | 14,1        | 0,0                        |
| 20.400 - 22.800  | 97,9                                       | 65,0        | 6,6                                     | 20,6        | 17,1  | 14,5        | -0,1                       |
| 22.800 - 25.200  | 97,7                                       | 64,3        | 6,5                                     | 19,8        | 17,4  | 15,9        | 0,0                        |
| 25.200 - 27.600  | 98,1                                       | 65,5        | 6,7                                     | 19,1        | 17,9  | 15,4        | 0,0                        |
| 27.600 - 30.000  | 98,0                                       | 66,0        | 6,1                                     | 17,4        | 18,8  | 16,6        | 0,0                        |
| 30.000 - 32.400  | 97,9                                       | 66,6        | 7,0                                     | 17,9        | 19,9  | 15,5        | 0,0                        |
| 32.400 - 34.800  | 97,9                                       | 65,5        | 7,3                                     | 18,3        | 21,6  | 16,2        | 0,0                        |
| 34.800 - 37.200  | 97,5                                       | 63,9        | 9,4                                     | 18,1        | 23,2  | 18,1        | -0,1                       |
| 37.200 - 39.600  | 97,0                                       | 62,6        | 11,0                                    | 18,6        | 25,5  | 18,8        | 0,0                        |
| 39.600 - 42.000  | 97,3                                       | 60,4        | 11,8                                    | 19,2        | 27,1  | 20,4        | 0,0                        |
| 42.000 - 44.400  | 96,7                                       | 61,3        | 11,3                                    | 17,1        | 28,9  | 21,6        | 0,0                        |
| 44.400 - 46.800  | 97,1                                       | 60,1        | 11,7                                    | 16,5        | 28,9  | 23,4        | 0,0                        |
| 46.800 - 49.200  | 97,0                                       | 61,3        | 12,3                                    | 16,2        | 30,7  | 22,5        | 0,0                        |
| 49.200 - 51.600  | 97,6                                       | 64,2        | 13,1                                    | 13,8        | 32,0  | 22,0        | 0,0                        |
| 51.600 - 54.000  | 96,7                                       | 63,2        | 12,1                                    | 12,4        | 33,4  | 24,4        | 0,0                        |
| 54.000 - 56.400  | 97,8                                       | 62,1        | 12,4                                    | 12,4        | 33,5  | 25,5        | 0,0                        |
| 56.400 - 58.800  | 97,5                                       | 61,0        | 12,1                                    | 12,4        | 34,1  | 26,6        | 0,0                        |
| 58.800 - 61.200  | 98,0                                       | 64,7        | 12,0                                    | 11,4        | 35,0  | 23,9        | 0,0                        |
| 61.200 - 63.600  | 97,6                                       | 63,1        | 11,3                                    | 10,6        | 34,6  | 26,3        | 0,0                        |
| 63.600 - 66.000  | 98,6                                       | 63,4        | 11,3                                    | 10,1        | 34,6  | 26,5        | 0,0                        |
| 66.000 - 72.000  | 97,4                                       | 66,0        | 13,3                                    | 10,2        | 35,3  | 23,8        | 0,0                        |
| 72.000 - 78.000  | 97,8                                       | 60,6        | 14,0                                    | 10,4        | 38,2  | 29,0        | 0,0                        |
| 78.000 - 84.000  | 97,5                                       | 63,0        | 13,2                                    | 8,0         | 37,8  | 29,1        | 0,0                        |
| 84.000 - 90.000  | 97,5                                       | 61,8        | 12,6                                    | 7,4         | 42,1  | 30,7        | 0,0                        |
| 90.000 - 120.000   | 98,1                                       | 64,7        | 15,3                                    | 6,8         | 42,8  | 28,5        | 0,0                        |
| 120.000 - 150.000  | 98,5                                       | 68,1        | 15,4                                    | 5,5         | 47,2  | 26,4        | 0,0                        |
| 150.000 - 180.000  | 98,8                                       | 65,8        | 15,7                                    | 3,3         | 46,6  | 30,9        | 0,0                        |
| > 180.000  | 98,5                                       | 54,4        | 15,8                                    | 1,2         | 51,2  | 44,4        | 0,0                        |
| <b>GUZTIRA / TOTAL</b>   | <b>98,0</b>                                | <b>63,4</b> | <b>6,8</b>                              | <b>12,5</b> | <b>19,0</b>                                 | <b>24,1</b> | <b>0,0</b>                 |

ERANSKINA / ANEXO II.1.B21



## PFEZ / IRPF GIPUZKOA 2014

## AURREZTEKO LIKIDAZIO-OINARRIAREN ETEKINEN PORTZENTAJEZKO EGITURA ERRENTA-MAILEN ARABERA

ESTRUCTURA PORCENTUAL DE LOS RENDIMIENTOS DE LA BASE LIQUIDABLE DEL AHORRO SEGÚN NIVELES DE RENTA

%

| ERRENTA-MAILAK<br>(Likidazio-Oinarria)<br>NIVELES DE RENTA<br>(Base Liquidable)<br>(€) | Higigarrien Kapitala<br>Capital mobiliario |             | Higiezinen Kapitala<br>Cap.Inmobiliario |             | Ondare-Irabaziak<br>Ganancias Patrimoniales |             | Murrizketak<br>Reducciones |
|--|--|-------------|---|-------------|---|-------------|----------------------------|
|  | Kop.                                       | Zenbat.     | Kop.                                    | Zenbat.     | Kop.  | Zenbat.     | Zenbatekoa                 |
|  | Nº   | Importe     | Nº                                      | Importe     | Nº  | Importe     | Importe                    |
| 0 - 2.400  | 104,5                                      | 89,8        | 1,7                                     | 5,5         | 18,6  | 4,9         | -0,1                       |
| 2.400 - 3.600  | 100,7                                      | 79,1        | 6,2                                     | 14,3        | 20,7  | 6,6         | 0,0                        |
| 3.600 - 4.800  | 98,5                                       | 73,0        | 5,9                                     | 20,8        | 20,3  | 6,1         | 0,0                        |
| 4.800 - 6.000  | 100,3                                      | 70,7        | 6,5                                     | 22,5        | 19,7  | 6,8         | 0,0                        |
| 6.000 - 8.400  | 101,1                                      | 68,2        | 8,0                                     | 24,3        | 20,3  | 7,5         | 0,0                        |
| 8.400 - 10.800   | 100,9                                      | 65,2        | 9,2                                     | 26,6        | 19,9  | 8,2         | 0,0                        |
| 10.800 - 13.200  | 103,3                                      | 64,3        | 9,1                                     | 27,6        | 19,5  | 8,0         | 0,0                        |
| 13.200 - 15.600  | 103,8                                      | 63,7        | 8,3                                     | 26,9        | 19,4  | 9,4         | 0,0                        |
| 15.600 - 18.000  | 102,7                                      | 64,1        | 7,4                                     | 25,8        | 19,2  | 10,1        | 0,0                        |
| 18.000 - 20.400  | 100,0                                      | 64,9        | 7,4                                     | 24,7        | 19,6  | 10,4        | 0,0                        |
| 20.400 - 22.800  | 97,7                                       | 62,7        | 8,2                                     | 26,0        | 19,9  | 11,3        | 0,0                        |
| 22.800 - 25.200  | 95,7                                       | 63,6        | 8,5                                     | 25,6        | 21,1  | 10,8        | 0,0                        |
| 25.200 - 27.600  | 95,5                                       | 64,9        | 8,5                                     | 24,0        | 22,1  | 11,1        | 0,0                        |
| 27.600 - 30.000  | 94,4                                       | 64,7        | 8,0                                     | 22,1        | 23,4  | 13,2        | 0,0                        |
| 30.000 - 32.400  | 93,6                                       | 65,5        | 8,7                                     | 22,2        | 24,7  | 12,3        | 0,0                        |
| 32.400 - 34.800  | 91,8                                       | 64,1        | 8,3                                     | 21,2        | 26,8  | 14,8        | 0,0                        |
| 34.800 - 37.200  | 91,7                                       | 64,7        | 10,9                                    | 21,4        | 27,4  | 14,0        | 0,0                        |
| 37.200 - 39.600  | 90,4                                       | 63,1        | 12,4                                    | 21,4        | 28,5  | 15,5        | 0,0                        |
| 39.600 - 42.000  | 90,5                                       | 65,0        | 13,1                                    | 20,7        | 28,8  | 14,2        | 0,0                        |
| 42.000 - 44.400  | 89,9                                       | 66,3        | 12,5                                    | 17,9        | 30,7  | 15,8        | 0,0                        |
| 44.400 - 46.800  | 88,7                                       | 64,6        | 13,6                                    | 17,5        | 30,7  | 18,0        | 0,0                        |
| 46.800 - 49.200  | 88,8                                       | 64,7        | 13,8                                    | 15,4        | 33,3  | 19,9        | 0,0                        |
| 49.200 - 51.600  | 88,2                                       | 63,8        | 14,0                                    | 15,0        | 35,5  | 21,2        | 0,0                        |
| 51.600 - 54.000  | 89,2                                       | 67,6        | 13,1                                    | 13,7        | 35,4  | 18,7        | 0,0                        |
| 54.000 - 56.400  | 87,0                                       | 64,9        | 14,3                                    | 14,2        | 38,4  | 20,9        | 0,0                        |
| 56.400 - 58.800  | 88,3                                       | 66,4        | 14,4                                    | 14,5        | 37,0  | 19,1        | 0,0                        |
| 58.800 - 61.200  | 87,9                                       | 62,0        | 16,0                                    | 14,2        | 39,0  | 23,8        | 0,0                        |
| 61.200 - 63.600  | 87,4                                       | 60,3        | 16,4                                    | 16,4        | 38,3  | 23,3        | 0,0                        |
| 63.600 - 66.000  | 88,0                                       | 63,5        | 15,1                                    | 11,3        | 37,8  | 25,2        | 0,0                        |
| 66.000 - 72.000  | 88,6                                       | 62,2        | 14,0                                    | 11,0        | 40,8  | 26,7        | 0,0                        |
| 72.000 - 78.000  | 87,2                                       | 59,1        | 16,7                                    | 11,9        | 42,1  | 29,0        | 0,0                        |
| 78.000 - 84.000  | 86,8                                       | 64,0        | 16,3                                    | 10,3        | 43,7  | 25,6        | 0,0                        |
| 84.000 - 90.000  | 87,2                                       | 57,0        | 18,0                                    | 11,3        | 47,4  | 31,6        | 0,0                        |
| 90.000 - 120.000   | 85,6                                       | 59,1        | 17,5                                    | 7,2         | 49,3  | 33,7        | 0,0                        |
| 120.000 - 150.000  | 85,9                                       | 56,7        | 18,9                                    | 5,9         | 53,7  | 37,4        | 0,0                        |
| 150.000 - 180.000  | 85,8                                       | 64,6        | 18,4                                    | 3,6         | 52,7  | 31,8        | 0,0                        |
| > 180.000  | 86,4                                       | 55,0        | 20,2                                    | 1,4         | 56,5  | 43,7        | 0,0                        |
| <b>GUZTIRA / TOTAL</b>   | <b>97,1</b>                                | <b>62,2</b> | <b>8,8</b>                              | <b>14,5</b> | <b>23,5</b>                                 | <b>23,3</b> | <b>0,0</b>                 |

ERANSKINA / ANEXO II.1.G21

PFEZ. ARABA / 2014 / IRPF ARABA/LAVA  
**LIKIDAZIO-OINARRIENAREN OSAGAI NAGUSIEN BATEZ BESTEKO ZENBATEKOAK ERRENTA-MAILEN ARABERA**  
 IMPORTES MEDIOS DE LOS PRINCIPALES COMPONENTES DE LA BASE LIQUIDABLE SEGÚN NIVELES DE RENTA

€

| ERRENTA-MAILAK<br>(Likidazio-Oinarria)<br>NIVELES DE RENTA<br>(Base Liquidable)<br>(€) | LIKIDAZIO-OINARRI OROKORRA / BASE LIQUIDABLE GENERAL |  |   |  |  |                  | AURREZTEKO LIKIDAZIO-OINARRIA<br>BASE LIQUIDABLE DEL AHORRO |  |  |                  |  |
|--|--|--|---|--|--|------------------|---|--|--|------------------|--|
|  | Lana<br>Trabajo                                      | Higigarrien<br>Kapitala<br>Capital<br>Mobiliario | Higiezinen<br>Kapitala<br>Capital<br>Inmobiliario | Jarduera<br>Ekonomikoak<br>Actividades<br>Económicas | Ondare-<br>Irabaziak<br>Gananc.<br>Patrimon. | Guztira<br>Total | Higigarrien<br>Kapitala<br>Capital<br>Mobiliario            | Higiezinen<br>Kapitala<br>Cap.Inmobil. | Ondare-<br>Irabaziak<br>Ganancias<br>Patrimoniales | Guztira<br>Total |  |
| 0 - 2.400  | 1.631,04   | 271,74   | 2.243,01  | 1.948,93   | 509,04                                       | 1.085,06         | 378,97  | 1.390,74                               | 165,69   | 415,64           |  |
| 2.400 - 3.600  | 3.264,44   | 1.092,46   | 2.355,95  | 3.406,49   | 684,69                                       | 2.650,71         | 812,94  | 2.330,87                               | 430,30   | 1.000,80         |  |
| 3.600 - 4.800  | 4.294,28   | 1.545,15   | 2.912,13  | 4.174,59   | 482,45                                       | 3.881,83         | 629,41  | 2.927,76                               | 412,10   | 808,62           |  |
| 4.800 - 6.000  | 5.290,37   | 1.226,59   | 3.542,13  | 4.915,04   | 595,29                                       | 4.868,66         | 743,25  | 3.071,09                               | 452,51   | 987,67           |  |
| 6.000 - 8.400  | 7.197,91   | 1.913,66   | 3.598,02  | 6.510,63   | 463,48                                       | 6.618,09         | 800,05  | 3.377,24                               | 512,64   | 1.081,03         |  |
| 8.400 - 10.800   | 9.698,70   | 2.160,48   | 4.602,32  | 8.333,37   | 363,11                                       | 8.952,17         | 724,83  | 3.376,07                               | 443,87   | 1.007,67         |  |
| 10.800 - 13.200  | 12.241,83  | 818,20   | 5.023,82  | 10.067,18  | 310,53                                       | 11.393,72        | 657,83  | 3.436,21                               | 777,80   | 970,69           |  |
| 13.200 - 15.600  | 14.552,36  | 2.524,98   | 5.054,02  | 11.334,96  | 248,99                                       | 13.718,15        | 695,35  | 3.573,54                               | 711,99   | 1.004,49         |  |
| 15.600 - 18.000  | 16.854,05  | 1.137,33   | 5.516,47  | 12.697,59  | 262,86                                       | 16.067,64        | 707,47  | 3.444,21                               | 871,78   | 1.052,24         |  |
| 18.000 - 20.400  | 19.195,24  | 840,70   | 5.992,20  | 13.724,52  | 142,04                                       | 18.354,98        | 783,96  | 3.618,79                               | 769,97   | 1.142,92         |  |
| 20.400 - 22.800  | 21.443,78  | 950,24   | 5.952,99  | 14.909,64  | 105,80                                       | 20.621,07        | 859,36  | 3.770,43                               | 969,32   | 1.280,99         |  |
| 22.800 - 25.200  | 24.009,77  | 2.566,72   | 6.807,92  | 15.219,15  | 100,79                                       | 23.005,32        | 838,24  | 3.832,18                               | 1.097,74   | 1.306,13         |  |
| 25.200 - 27.600  | 26.529,78  | 1.736,48   | 6.942,35  | 16.346,46  | 122,97                                       | 25.332,00        | 914,95  | 3.879,34                               | 1.104,09   | 1.384,58         |  |
| 27.600 - 30.000  | 29.061,21  | 1.319,27   | 7.305,36  | 15.572,95  | 80,48  | 27.725,66        | 955,04  | 3.890,29                               | 983,13   | 1.411,52         |  |
| 30.000 - 32.400  | 31.233,90  | 832,58   | 6.816,27  | 17.351,68  | 86,36  | 30.017,32        | 1.024,21  | 3.670,91                               | 826,08   | 1.447,83         |  |
| 32.400 - 34.800  | 33.267,37  | 381,65   | 6.373,47  | 16.963,14  | 123,42                                       | 32.176,81        | 1.054,49  | 3.889,24                               | 985,21   | 1.624,26         |  |
| 34.800 - 37.200  | 35.252,39  | 1.640,10   | 6.474,52  | 17.462,78  | 104,71                                       | 34.217,28        | 1.453,65  | 3.844,97                               | 1.196,72   | 2.089,97         |  |
| 37.200 - 39.600  | 37.327,38  | 370,00   | 8.255,78  | 19.657,98  | 125,05                                       | 36.259,59        | 1.679,58  | 3.919,69                               | 1.689,25   | 2.514,23         |  |
| 39.600 - 42.000  | 39.268,56  | 3.233,28   | 7.811,62  | 20.229,69  | 206,64                                       | 38.285,96        | 1.958,25  | 4.332,07                               | 1.928,93   | 2.975,27         |  |
| 42.000 - 44.400  | 41.335,03  | 1.346,28   | 8.291,34  | 21.033,19  | 92,77  | 40.309,66        | 2.160,43  | 4.580,17                               | 2.568,88   | 3.327,25         |  |
| 44.400 - 46.800  | 43.534,34  | 4.050,43   | 9.108,24  | 26.125,66  | 182,81                                       | 42.266,93        | 2.590,82  | 4.605,13                               | 2.700,58   | 3.841,56         |  |
| 46.800 - 49.200  | 45.995,58  | 1.919,46   | 11.578,30   | 27.291,19  | 180,67                                       | 44.947,81        | 2.389,98  | 4.584,78                               | 2.918,30   | 3.694,27         |  |
| 49.200 - 51.600  | 47.758,50  | 1.766,84   | 9.996,76  | 24.329,01  | 383,56                                       | 46.529,11        | 2.998,13  | 4.295,85                               | 3.040,57   | 4.367,61         |  |
| 51.600 - 54.000  | 49.883,49  | 3.705,47   | 11.438,73   | 25.947,99  | 104,00                                       | 48.875,16        | 2.987,64  | 4.894,90                               | 3.228,09   | 4.586,50         |  |
| 54.000 - 56.400  | 51.991,89  | 3.457,70   | 9.506,79  | 26.764,13  | 167,86                                       | 50.624,19        | 3.237,33  | 4.066,99                               | 4.744,25   | 5.115,48         |  |
| 56.400 - 58.800  | 54.076,33  | 920,47   | 9.026,46  | 26.131,50  | 1.079,28                                     | 52.899,81        | 3.620,69  | 4.368,69                               | 4.326,82   | 5.631,51         |  |
| 58.800 - 61.200  | 56.897,87  | 2.427,24   | 13.095,64   | 29.603,94  | 239,19                                       | 55.712,10        | 3.203,76  | 4.306,72                               | 4.610,75   | 5.150,45         |  |
| 61.200 - 63.600  | 57.921,78  | 1.835,17   | 12.837,90   | 28.531,96  | 244,11                                       | 56.769,79        | 3.612,33  | 4.860,46                               | 5.140,63   | 6.067,92         |  |
| 63.600 - 66.000  | 59.647,08  | 90,15  | 14.036,36   | 26.528,20  | 488,60                                       | 58.656,18        | 4.492,66  | 5.811,08                               | 4.473,86   | 6.851,05         |  |
| 66.000 - 72.000  | 64.664,49  | 2.226,57   | 11.379,73   | 34.273,50  | 123,37                                       | 63.696,34        | 4.326,64  | 5.622,00                               | 4.130,13   | 6.163,40         |  |
| 72.000 - 78.000  | 69.465,93  | 4.032,09   | 14.729,77   | 30.079,14  | 81,46  | 68.732,66        | 3.936,89  | 5.562,21                               | 6.045,71   | 6.787,88         |  |
| 78.000 - 84.000  | 72.642,10  | 2.676,24   | 14.800,53   | 40.604,09  | 1.036,55                                     | 72.506,01        | 5.708,98  | 5.637,09                               | 9.011,74   | 9.765,93         |  |
| 84.000 - 90.000  | 77.662,27  | 1.046,55   | 13.765,06   | 42.009,51  | 119,87                                       | 77.542,86        | 6.549,00  | 6.777,77                               | 8.361,51   | 10.506,41        |  |
| 90.000 - 120.000   | 84.912,39  | 12.276,72  | 18.895,59   | 55.327,81  | 103,58                                       | 86.743,54        | 10.237,63   | 6.249,33                               | 13.948,53  | 16.770,31        |  |
| 120.000 - 150.000  | 99.695,43  | 4.173,47   | 21.597,80   | 61.050,29  | 272,38                                       | 104.129,25       | 21.918,09   | 7.045,11                               | 18.147,84  | 31.330,53        |  |
| 150.000 - 180.000  | 110.923,35   | 2.022,53   | 13.664,49   | 124.555,20   | 82,14  | 118.290,83       | 39.814,03   | 6.897,62                               | 26.602,46  | 50.138,91        |  |
| > 180.000  | 158.906,83   | 1.425,37   | 24.947,22   | 197.178,08   | 89,82  | 175.342,01       | 97.720,53   | 5.131,48                               | 114.665,09   | 147.420,94       |  |
| <b>GUZTIRA / TOTAL</b>   | <b>22.646,40</b>                                     | <b>1.729,39</b>                                  | <b>6.981,96</b>                                   | <b>13.470,33</b>                                     | <b>171,94</b>                                | <b>21.586,24</b> | <b>1.389,25</b>   | <b>3.862,01</b>                        | <b>2.311,28</b>                                    | <b>2.056,13</b>  |  |

ERANSKINA / ANEXO II.1.A.22

**PFEZ / IRPF BIZKAIA 2014**  
**LIKIDAZIO-OINARRIENAREN OSAGAI NAGUSIEN BATEZ BESTEKO ZENBATEKOAK ERRENTA-MAILEN ARABERA**  
**IMPORTES MEDIOS DE LOS PRINCIPALES COMPONENTES DE LA BASE LIQUIDABLE SEGÚN NIVELES DE RENTA**

€

| ERRENTA-MAILAK<br>(Likidazio-Oinarria)<br>NIVELES DE RENTA<br>(Base Liquidable)<br>(€) | LIKIDAZIO-OINARRI OROKORRA / BASE LIQUIDABLE GENERAL |  |   |  |  |                  | AURREZTEKO LIKIDAZIO-OINARRIA<br>BASE LIQUIDABLE DEL AHORRO |                                      |  |                  |
|--|--|--|---|--|--|------------------|---|--------------------------------------|--|------------------|
|  | Lana<br>Trabajo                                      | Higarrien<br>Kapitala<br>Capital<br>Mobiliario | Higiezin<br>Kapitala<br>Capital<br>Inmobiliario | Jarduera<br>Ekonomikoak<br>Actividades<br>Económicas | Ondare-<br>Irabaziak<br>Gananc.<br>Patrimon. | Guztira<br>Total | Higarrien<br>Kapitala<br>Capital<br>Mobiliario              | Higiezin<br>Kapitala<br>Cap.Inmobil. | Ondare-<br>Irabaziak<br>Ganancias<br>Patrimoniales | Guztira<br>Total |
| 0 - 2.400  | 1.616,64   | 1.102,90                                       | 2.006,41  | 2.052,80   | 624,55                                       | 1.077,78         | 357,85  | 1.638,19                             | 219,69   | 393,28           |
| 2.400 - 3.600  | 3.432,26   | 1.908,66                                       | 2.735,36  | 3.537,59   | 903,06                                       | 2.676,86         | 792,74  | 2.415,61                             | 552,05   | 968,47           |
| 3.600 - 4.800  | 4.409,05   | 1.400,53                                       | 3.024,73  | 4.359,70   | 1.408,60                                     | 3.927,01         | 619,21  | 2.949,55                             | 499,40   | 792,79           |
| 4.800 - 6.000  | 5.430,39   | 1.913,82                                       | 3.399,98  | 5.477,59   | 1.210,54                                     | 4.907,29         | 730,51  | 3.569,84                             | 582,53   | 973,20           |
| 6.000 - 8.400  | 7.298,46   | 3.162,88                                       | 4.044,74  | 6.807,20   | 1.001,21                                     | 6.605,01         | 779,17  | 3.803,49                             | 737,93   | 1.105,27         |
| 8.400 - 10.800   | 9.911,24   | 2.586,72                                       | 4.954,06  | 8.710,42   | 1.319,96                                     | 8.922,94         | 794,61  | 3.848,32                             | 759,01   | 1.136,79         |
| 10.800 - 13.200  | 12.451,00  | 3.307,23                                       | 5.371,82  | 10.184,07  | 1.600,19                                     | 11.323,29        | 781,67  | 3.978,06                             | 847,54   | 1.152,51         |
| 13.200 - 15.600  | 14.713,40  | 3.181,15                                       | 5.667,05  | 11.316,32  | 889,09                                       | 13.703,25        | 762,05  | 4.018,95                             | 851,62   | 1.119,29         |
| 15.600 - 18.000  | 16.996,30  | 3.371,81                                       | 5.887,12  | 12.460,04  | 1.136,96                                     | 16.062,73        | 764,45  | 4.018,49                             | 927,37   | 1.128,87         |
| 18.000 - 20.400  | 19.262,82  | 2.859,88                                       | 5.774,37  | 12.963,84  | 1.188,67                                     | 18.316,83        | 822,72  | 4.287,97                             | 1.089,50   | 1.243,89         |
| 20.400 - 22.800  | 21.606,61  | 3.177,54                                       | 6.380,34  | 14.246,10  | 1.643,74                                     | 20.587,39        | 919,89  | 4.323,33                             | 1.178,96   | 1.385,00         |
| 22.800 - 25.200  | 23.987,02  | 4.014,10                                       | 6.478,34  | 14.856,37  | 1.281,63                                     | 22.905,58        | 972,92  | 4.520,43                             | 1.350,65   | 1.478,96         |
| 25.200 - 27.600  | 26.453,25  | 3.414,41                                       | 7.295,11  | 14.722,32  | 1.758,36                                     | 25.285,38        | 1.006,28  | 4.298,22                             | 1.294,03   | 1.505,56         |
| 27.600 - 30.000  | 29.099,72  | 3.200,99                                       | 6.841,38  | 14.632,52  | 1.199,03                                     | 27.681,07        | 1.031,71  | 4.402,88                             | 1.348,35   | 1.532,26         |
| 30.000 - 32.400  | 31.130,60  | 2.456,91                                       | 6.609,94  | 14.418,01  | 1.702,43                                     | 29.892,73        | 1.176,15  | 4.436,35                             | 1.342,79   | 1.727,82         |
| 32.400 - 34.800  | 33.164,95  | 2.585,04                                       | 6.511,70  | 13.413,96  | 1.927,17                                     | 32.184,62        | 1.155,40  | 4.309,42                             | 1.294,01   | 1.726,17         |
| 34.800 - 37.200  | 35.256,66  | 3.162,08                                       | 6.933,76  | 14.543,50  | 1.563,26                                     | 34.230,99        | 1.434,87  | 4.227,15                             | 1.707,78   | 2.190,20         |
| 37.200 - 39.600  | 37.117,37  | 2.395,60                                       | 7.162,35  | 15.188,82  | 1.265,58                                     | 36.188,36        | 1.747,12  | 4.605,88                             | 1.999,84   | 2.709,23         |
| 39.600 - 42.000  | 39.233,98  | 2.579,76                                       | 8.149,46  | 16.515,44  | 2.498,95                                     | 38.196,48        | 1.912,21  | 5.032,15                             | 2.316,85   | 3.082,40         |
| 42.000 - 44.400  | 41.438,98  | 4.840,56                                       | 7.669,31  | 17.486,71  | 1.222,84                                     | 40.299,47        | 2.195,49  | 5.245,40                             | 2.592,36   | 3.466,54         |
| 44.400 - 46.800  | 43.453,98  | 2.800,18                                       | 8.622,02  | 17.558,08  | 4.976,14                                     | 42.298,77        | 2.496,70  | 5.703,43                             | 3.261,03   | 4.036,14         |
| 46.800 - 49.200  | 45.353,48  | 3.376,35                                       | 9.777,26  | 18.949,68  | 3.319,78                                     | 44.343,97        | 2.721,55  | 5.641,42                             | 3.155,19   | 4.307,40         |
| 49.200 - 51.600  | 47.534,50  | 3.496,61                                       | 10.636,54                                       | 19.075,25  | 7.640,03                                     | 46.453,61        | 3.113,46  | 4.999,61                             | 3.259,52   | 4.735,15         |
| 51.600 - 54.000  | 49.604,77  | 4.477,67                                       | 10.583,13                                       | 19.087,79  | 3.842,10                                     | 48.366,38        | 3.467,14  | 5.427,07                             | 3.882,41   | 5.307,67         |
| 54.000 - 56.400  | 51.811,89  | 4.517,05                                       | 11.830,55                                       | 20.113,70  | 324,72                                       | 50.624,45        | 3.469,54  | 5.476,94                             | 4.170,82   | 5.465,78         |
| 56.400 - 58.800  | 53.962,74  | 6.030,57                                       | 11.542,00                                       | 19.657,70  | 1.240,32                                     | 53.024,56        | 3.554,42  | 5.800,99                             | 4.422,22   | 5.676,68         |
| 58.800 - 61.200  | 56.156,88  | 4.009,91                                       | 11.586,41                                       | 21.552,20  | 789,96                                       | 54.890,57        | 4.063,51  | 5.842,64                             | 4.205,35   | 6.155,71         |
| 61.200 - 63.600  | 57.687,84  | 2.417,84                                       | 10.720,71                                       | 21.623,51  | 1.760,43                                     | 56.858,15        | 4.326,62  | 6.312,46                             | 5.091,32   | 6.693,30         |
| 63.600 - 66.000  | 60.140,30  | 2.141,39                                       | 12.089,08                                       | 21.393,22  | 1.207,97                                     | 59.069,83        | 4.361,69  | 6.089,25                             | 5.198,28   | 6.786,96         |
| 66.000 - 72.000  | 63.345,09  | 3.424,90                                       | 12.074,47                                       | 24.645,74  | 1.107,77                                     | 62.370,77        | 5.108,48  | 5.789,78                             | 5.090,23   | 7.541,81         |
| 72.000 - 78.000  | 68.049,29  | 5.930,43                                       | 13.629,71                                       | 23.169,91  | 1.112,49                                     | 67.432,71        | 5.259,67  | 6.256,95                             | 6.433,12   | 8.480,00         |
| 78.000 - 84.000  | 71.856,98  | 3.694,16                                       | 15.338,36                                       | 26.481,69  | 1.881,08                                     | 71.760,14        | 6.674,66  | 6.234,08                             | 7.946,76   | 10.337,54        |
| 84.000 - 90.000  | 77.150,45  | 11.902,63                                      | 13.766,98                                       | 29.608,36  | 1.111,78                                     | 76.774,33        | 7.280,00  | 6.772,28                             | 8.380,77   | 11.477,75        |
| 90.000 - 120.000   | 84.890,86  | 8.297,71                                       | 17.466,81                                       | 42.692,33  | 6.485,32                                     | 87.234,24        | 11.319,46   | 7.608,45                             | 11.430,31  | 17.158,74        |
| 120.000 - 150.000  | 103.677,87   | 4.375,75                                       | 20.269,43                                       | 62.264,32  | 973,07                                       | 109.766,60       | 18.325,42   | 9.467,54                             | 14.835,62  | 26.516,57        |
| 150.000 - 180.000  | 117.388,95   | 10.275,11                                      | 24.905,06                                       | 85.866,45  | 3.887,11                                     | 130.461,37       | 25.028,90   | 8.002,47                             | 24.951,54  | 37.607,68        |
| > 180.000  | 209.733,15   | 11.808,18                                      | 23.913,04                                       | 213.188,26   | 28.198,43                                    | 241.157,31       | 75.509,93   | 10.058,22                            | 118.539,17   | 136.644,25       |
| <b>GUZTIRA / TOTAL</b>   | <b>23.900,52</b>                                     | <b>3.545,43</b>                                | <b>7.399,30</b>                                 | <b>13.679,18</b>                                     | <b>1.667,80</b>                              | <b>22.808,34</b> | <b>1.624,07</b>   | <b>4.590,21</b>                      | <b>3.173,04</b>                                    | <b>2.507,82</b>  |

ERANSKINA / ANEXO II.1.B22



**PFEZ / IRPF GIPUZKOA 2014**  
**LIKIDAZIO-OINARRIENAREN OSAGAI NAGUSIEN BATEZ BESTEKO ZENBATEKOAK ERRENTA-MAILEN ARABERA**  
**IMPORTES MEDIOS DE LOS PRINCIPALES COMPONENTES DE LA BASE LIQUIDABLE SEGÚN NIVELES DE RENTA**

€

| ERRENTA-MAILAK<br>(Likidazio-Oinarria)<br>NIVELES DE RENTA<br>(Base Liquidable)<br>(€) | LIKIDAZIO-OINARRI OROKORRA / BASE LIQUIDABLE GENERAL |  |   |  |  |                  | AURREZTEKO LIKIDAZIO-OINARRIA<br>BASE LIQUIDABLE DEL AHORRO |  |  |                  |  |
|--|--|--|---|--|--|------------------|---|--|--|------------------|--|
|  | Lana<br>Trabajo                                      | Higigarrien<br>Kapitala<br>Capital<br>Mobiliario | Higiezinen<br>Kapitala<br>Capital<br>Inmobiliario | Jarduera<br>Ekonomikoak<br>Actividades<br>Económicas | Ondare-<br>Irabaziak<br>Gananc.<br>Patrimon. | Guztira<br>Total | Higigarrien<br>Kapitala<br>Capital<br>Mobiliario            | Higiezinen<br>Kapitala<br>Cap.Inmobil. | Ondare-<br>Irabaziak<br>Ganancias<br>Patrimoniales | Guztira<br>Total |  |
| 0 - 2.400  | 1.789,51   | 594,86   | 2.283,72  | 2.225,86   | 516,96                                       | 1.026,32         | 381,78  | 1.388,71                               | 117,37   | 444,33           |  |
| 2.400 - 3.600  | 3.452,87   | 780,77   | 2.917,94  | 3.580,77   | 892,69                                       | 2.629,48         | 827,46  | 2.430,86                               | 333,52   | 1.052,56         |  |
| 3.600 - 4.800  | 4.365,54   | 1.043,86   | 3.111,62  | 3.111,62   | 947,80                                       | 3.868,26         | 624,93  | 3.001,86                               | 253,61   | 842,86           |  |
| 4.800 - 6.000  | 5.385,07   | 1.077,35   | 3.488,42  | 5.219,76   | 957,00                                       | 4.892,25         | 720,54  | 3.556,12                               | 353,53   | 1.022,49         |  |
| 6.000 - 8.400  | 7.210,63   | 1.151,00   | 4.143,91  | 6.782,78   | 1.149,83                                     | 6.565,13         | 800,61  | 3.582,80                               | 439,61   | 1.186,52         |  |
| 8.400 - 10.800   | 9.740,39   | 2.121,56   | 4.675,99  | 8.565,90   | 571,28                                       | 8.823,88         | 862,38  | 3.878,20                               | 552,99   | 1.335,38         |  |
| 10.800 - 13.200  | 12.437,94  | 1.210,54   | 5.647,81  | 10.387,62  | 555,38                                       | 11.366,24        | 786,17  | 3.836,57                               | 521,04   | 1.262,11         |  |
| 13.200 - 15.600  | 14.722,29  | 1.913,37   | 5.717,56  | 11.861,39  | 1.623,43                                     | 13.711,82        | 771,37  | 4.075,91                               | 611,18   | 1.256,72         |  |
| 15.600 - 18.000  | 17.179,67  | 1.314,92   | 5.652,68  | 12.807,96  | 892,00                                       | 16.124,33        | 714,63  | 3.999,28                               | 601,81   | 1.144,78         |  |
| 18.000 - 20.400  | 19.437,87  | 1.775,39   | 6.133,40  | 13.787,46  | 1.228,02                                     | 18.340,71        | 788,14  | 4.063,19                               | 646,75   | 1.214,41         |  |
| 20.400 - 22.800  | 21.903,95  | 1.532,00   | 6.331,84  | 14.903,37  | 1.541,94                                     | 20.610,39        | 851,21  | 4.231,06                               | 754,33   | 1.327,38         |  |
| 22.800 - 25.200  | 24.225,11  | 2.170,06   | 6.197,28  | 16.195,91  | 1.148,80                                     | 22.895,43        | 944,37  | 4.287,18                               | 726,80   | 1.421,43         |  |
| 25.200 - 27.600  | 26.617,76  | 1.850,49   | 6.855,69  | 15.795,47  | 941,85                                       | 25.204,09        | 1.020,25  | 4.269,15                               | 754,17   | 1.501,39         |  |
| 27.600 - 30.000  | 29.150,96  | 1.155,28   | 7.376,97  | 16.364,50  | 1.346,00                                     | 27.598,98        | 1.034,23  | 4.160,19                               | 851,88   | 1.509,33         |  |
| 30.000 - 32.400  | 31.189,56  | 1.924,35   | 7.382,60  | 17.063,39  | 620,03                                       | 29.795,75        | 1.164,94  | 4.266,13                               | 831,49   | 1.665,97         |  |
| 32.400 - 34.800  | 33.365,23  | 1.727,60   | 7.064,71  | 16.909,33  | 1.993,55                                     | 32.108,51        | 1.165,07  | 4.271,46                               | 919,63   | 1.669,86         |  |
| 34.800 - 37.200  | 35.357,96  | 893,68   | 7.763,24  | 17.159,61  | 2.560,22                                     | 34.002,49        | 1.560,20  | 4.324,27                               | 1.127,49   | 2.212,52         |  |
| 37.200 - 39.600  | 37.169,50  | 2.154,82   | 8.365,82  | 18.140,92  | 1.504,24                                     | 35.870,01        | 1.922,43  | 4.737,04                               | 1.498,72   | 2.753,22         |  |
| 39.600 - 42.000  | 39.193,68  | 2.134,19   | 8.526,58  | 19.635,66  | 825,04                                       | 37.904,69        | 2.288,37  | 5.025,86                               | 1.576,34   | 3.185,32         |  |
| 42.000 - 44.400  | 41.258,44  | 1.195,07   | 8.918,67  | 21.725,54  | 1.754,78                                     | 39.898,51        | 2.644,54  | 5.155,01                               | 1.842,15   | 3.584,24         |  |
| 44.400 - 46.800  | 42.833,93  | 2.738,39   | 10.314,83   | 20.858,21  | 1.265,83                                     | 41.635,34        | 3.067,11  | 5.400,54                               | 2.470,41   | 4.213,89         |  |
| 46.800 - 49.200  | 44.611,03  | 2.141,66   | 8.885,84  | 24.610,84  | 3.397,60                                     | 43.417,16        | 3.529,03  | 5.429,63                               | 2.895,81   | 4.843,14         |  |
| 49.200 - 51.600  | 46.676,09  | 1.344,09   | 10.426,26   | 23.858,93  | 2.134,08                                     | 45.394,11        | 3.802,69  | 5.611,48                               | 3.135,97   | 5.254,33         |  |
| 51.600 - 54.000  | 48.440,33  | 1.833,20   | 11.968,15   | 26.992,35  | 2.976,67                                     | 47.385,63        | 4.456,84  | 6.136,21                               | 3.112,91   | 5.880,17         |  |
| 54.000 - 56.400  | 50.433,30  | 2.155,18   | 10.394,82   | 26.954,08  | 254,50                                       | 49.328,39        | 4.496,73  | 5.969,69                               | 3.282,87   | 6.024,10         |  |
| 56.400 - 58.800  | 51.973,75  | 2.507,43   | 12.076,58   | 28.329,07  | 6.302,00                                     | 51.225,79        | 4.984,91  | 6.690,53                               | 3.415,05   | 6.628,29         |  |
| 58.800 - 61.200  | 54.216,04  | 2.814,29   | 13.591,84   | 26.422,91  | 2.288,33                                     | 53.686,60        | 4.737,94  | 5.928,38                               | 4.094,81   | 6.710,19         |  |
| 61.200 - 63.600  | 56.040,15  | 2.221,41   | 13.819,60   | 29.543,45  | 0,00   | 55.720,83        | 4.792,72  | 6.980,21                               | 4.239,36   | 6.954,70         |  |
| 63.600 - 66.000  | 58.170,59  | 1.949,58   | 13.724,30   | 32.890,86  | 15.059,50                                    | 58.060,79        | 5.202,18  | 5.435,99                               | 4.809,28   | 7.213,49         |  |
| 66.000 - 72.000  | 61.763,19  | 1.150,03   | 15.922,39   | 31.770,16  | 36.359,50                                    | 61.453,36        | 5.477,59  | 6.159,06                               | 5.104,00   | 7.798,76         |  |
| 72.000 - 78.000  | 65.061,43  | 1.909,42   | 16.927,54   | 32.785,34  | 2.144,50                                     | 65.559,80        | 6.400,56  | 6.726,98                               | 6.514,78   | 9.448,35         |  |
| 78.000 - 84.000  | 67.260,25  | 4.215,81   | 17.491,25   | 35.339,30  | 132,00                                       | 69.128,72        | 8.802,57  | 7.550,51                               | 6.994,26   | 11.923,37        |  |
| 84.000 - 90.000  | 72.707,23  | 1.585,18   | 18.306,92   | 40.065,08  | 2.116,67                                     | 75.007,91        | 7.810,85  | 7.508,07                               | 7.965,90   | 11.944,13        |  |
| 90.000 - 120.000   | 79.226,54  | 2.583,81   | 23.751,16   | 45.523,90  | 1.892,00                                     | 82.645,82        | 13.509,02   | 8.020,78                               | 13.368,55  | 19.552,96        |  |
| 120.000 - 150.000  | 93.726,07  | 1.623,19   | 25.513,88   | 66.068,17  | 30.780,00                                    | 99.941,02        | 20.553,11   | 9.721,05                               | 21.654,18  | 31.130,40        |  |
| 150.000 - 180.000  | 103.609,65   | 28.026,73  | 27.271,96   | 70.943,80  | 0,00   | 112.582,15       | 37.929,46   | 9.913,17                               | 30.393,70  | 50.374,91        |  |
| > 180.000  | 160.852,93   | 4.825,65   | 25.345,33   | 170.649,80   | 306.116,00                                   | 184.311,23       | 113.132,46  | 11.901,29                              | 137.226,87   | 177.690,72       |  |
| <b>GUZTIRA / TOTAL</b>   | <b>23.358,75</b>                                     | <b>1.974,98</b>                                  | <b>8.181,51</b>                                   | <b>13.691,62</b>                                     | <b>2.609,36</b>                              | <b>22.143,74</b> | <b>1.764,08</b>   | <b>4.555,60</b>                        | <b>2.731,35</b>                                    | <b>2.756,01</b>  |  |

ERANSKINA / ANEXO II.1.G22

**PFEZ. ARABA / 2014 / IRPF ARABA/LAVA**  
**KENKARIAK ERRENTA-MAILEN ARABERA / DEDUCCIONES SEGÚN NIVELES DE RENTA**

888 €

| ERRENTA-MAILAK<br>(Likidazio-Dinarria)<br>(Base Liquidable)<br>(I) | Familiar eta pertsonalak<br>Familiares y personales |                       | Ohiko etxebizitza<br>Vivienda habitual |                       | Inber. jardura ekonom. etan.<br>Actividades económicas |                       | Mezenasgo-jarduerak<br>Mecenazgo |                       | Zergapetze bikoitza<br>Doble Imposición |                       | Sindikatuak<br>Kuotengetik<br>Cuotas sindicales |                       | Bestelako kenkariak<br>Otras deducciones |                       | GUZTIRA<br>TOTAL |                       |
|--|---|-----------------------|--|-----------------------|--|-----------------------|----------------------------------|-----------------------|---|-----------------------|---|-----------------------|--|-----------------------|------------------|-----------------------|
|  | Kop.<br>Nº  | Zenbatekoa<br>Importe | Kop.<br>Nº                             | Zenbatekoa<br>Importe | Kop.<br>Nº   | Zenbatekoa<br>Importe | Kop.<br>Nº                       | Zenbatekoa<br>Importe | Kop.<br>Nº                              | Zenbatekoa<br>Importe | Kop.<br>Nº                                      | Zenbatekoa<br>Importe | Kop.<br>Nº                               | Zenbatekoa<br>Importe | Kop.<br>Nº       | Zenbatekoa<br>Importe |
| 0 - 2.400  | 8.557   | 1.686                 | 1.060                                  | 0                     | 1.094  | 20                    | 0                                | 0                     | 0                                       | 644                   | 21  | 10                    | 9.276                                    | 9.668                 |                  |                       |
| 2.400 - 3.600  | 1.711   | 302                   | 193                                    | 0                     | 338  | 9                     | 0                                | 0                     | 1                                       | 215                   | 7   | 4                     | 2.323                                    | 1.924                 |                  |                       |
| 3.600 - 4.800  | 2.412   | 355                   | 230                                    | 0                     | 505  | 18                    | 0                                | 0                     | 0                                       | 284                   | 9   | 7                     | 3.575                                    | 2.676                 |                  |                       |
| 4.800 - 6.000  | 2.576   | 361                   | 224                                    | 0                     | 471  | 16                    | 0                                | 0                     | 0                                       | 313                   | 11  | 10                    | 3.674                                    | 2.837                 |                  |                       |
| 6.000 - 8.400  | 5.718   | 1.473                 | 832                                    | 0                     | 1.090  | 38                    | 0                                | 1                     | 1                                       | 924                   | 31  | 23                    | 8.208                                    | 6.643                 |                  |                       |
| 8.400 - 10.800   | 6.378   | 3.175                 | 1.943                                  | 6                     | 1.277  | 49                    | 1                                | 1                     | 1                                       | 1.224                 | 42  | 26                    | 9.110                                    | 8.445                 |                  |                       |
| 10.800 - 13.200  | 6.766   | 4.863                 | 3.482                                  | 13                    | 1.513  | 68                    | 3                                | 3                     | 3                                       | 1.888                 | 60  | 28                    | 9.915                                    | 10.421                |                  |                       |
| 13.200 - 15.600  | 7.025   | 5.762                 | 4.564                                  | 17                    | 1.720  | 76                    | 3                                | 3                     | 3                                       | 2.062                 | 74  | 29                    | 10.783                                   | 11.787                |                  |                       |
| 15.600 - 18.000  | 6.741   | 6.086                 | 5.168                                  | 30                    | 1.917  | 87                    | 5                                | 5                     | 5                                       | 2.534                 | 92  | 29                    | 11.155                                   | 12.151                |                  |                       |
| 18.000 - 20.400  | 6.202   | 5.513                 | 4.891                                  | 35                    | 1.965  | 92                    | 3                                | 3                     | 3                                       | 2.510                 | 93  | 29                    | 10.294                                   | 11.345                |                  |                       |
| 20.400 - 22.800  | 5.191   | 4.988                 | 4.637                                  | 30                    | 1.775  | 89                    | 4                                | 4                     | 4                                       | 2.383                 | 88  | 28                    | 9.159                                    | 10.067                |                  |                       |
| 22.800 - 25.200  | 4.546   | 4.547                 | 4.290                                  | 25                    | 1.802  | 85                    | 6                                | 6                     | 6                                       | 2.518                 | 95  | 39                    | 8.483                                    | 9.086                 |                  |                       |
| 25.200 - 27.600  | 4.302   | 4.459                 | 4.408                                  | 38                    | 1.818  | 95                    | 2                                | 2                     | 2                                       | 2.557                 | 94  | 49                    | 8.091                                    | 8.988                 |                  |                       |
| 27.600 - 30.000  | 4.357   | 4.657                 | 4.726                                  | 41                    | 2.040  | 118                   | 2                                | 2                     | 2                                       | 2.608                 | 94  | 63                    | 8.508                                    | 9.400                 |                  |                       |
| 30.000 - 32.400  | 3.339   | 4.020                 | 4.124                                  | 28                    | 1.802  | 97                    | 2                                | 2                     | 2                                       | 2.380                 | 85  | 46                    | 6.730                                    | 7.721                 |                  |                       |
| 32.400 - 34.800  | 2.725   | 3.333                 | 3.453                                  | 35                    | 1.967  | 131                   | 3                                | 3                     | 3                                       | 1.996                 | 70  | 54                    | 5.880                                    | 6.471                 |                  |                       |
| 34.800 - 37.200  | 2.151   | 2.393                 | 2.545                                  | 14                    | 1.322  | 90                    | 2                                | 2                     | 2                                       | 1.550                 | 56  | 41                    | 4.226                                    | 4.899                 |                  |                       |
| 37.200 - 39.600  | 1.570   | 1.625                 | 1.872                                  | 22                    | 1.113  | 76                    | 2                                | 2                     | 2                                       | 1.001                 | 36  | 44                    | 3.030                                    | 3.627                 |                  |                       |
| 39.600 - 42.000  | 1.236   | 1.304                 | 1.500                                  | 18                    | 849  | 61                    | 1                                | 1                     | 1                                       | 739                   | 26  | 44                    | 2.330                                    | 2.886                 |                  |                       |
| 42.000 - 44.400  | 888   | 912                   | 1.077                                  | 12                    | 691  | 47                    | 1                                | 1                     | 1                                       | 461                   | 16  | 29                    | 1.711                                    | 2.070                 |                  |                       |
| 44.400 - 46.800  | 773   | 751                   | 858                                    | 8                     | 527  | 40                    | 2                                | 2                     | 2                                       | 345                   | 12  | 25                    | 1.397                                    | 1.719                 |                  |                       |
| 46.800 - 49.200  | 602   | 610                   | 739                                    | 18                    | 451  | 38                    | 1                                | 1                     | 1                                       | 268                   | 10  | 16                    | 1.137                                    | 1.423                 |                  |                       |
| 49.200 - 51.600  | 545   | 518                   | 621                                    | 9                     | 415  | 38                    | 7                                | 7                     | 7                                       | 223                   | 8   | 21                    | 985                                      | 1.248                 |                  |                       |
| 51.600 - 54.000  | 464   | 446                   | 551                                    | 19                    | 355  | 25                    | 1                                | 1                     | 1                                       | 174                   | 7   | 27                    | 828                                      | 1.093                 |                  |                       |
| 54.000 - 56.400  | 436   | 383                   | 466                                    | 14                    | 325  | 27                    | 4                                | 4                     | 4                                       | 157                   | 5   | 24                    | 735                                      | 976                   |                  |                       |
| 56.400 - 58.800  | 349   | 347                   | 447                                    | 1                     | 282  | 24                    | 2                                | 2                     | 2                                       | 120                   | 4   | 23                    | 618                                      | 850                   |                  |                       |
| 58.800 - 61.200  | 291   | 268                   | 343                                    | 3                     | 235  | 24                    | 3                                | 3                     | 3                                       | 91                    | 3   | 3                     | 534                                      | 695                   |                  |                       |
| 61.200 - 63.600  | 248   | 220                   | 280                                    | 0                     | 214  | 20                    | 3                                | 3                     | 3                                       | 64                    | 2   | 7                     | 444                                      | 560                   |                  |                       |
| 63.600 - 66.000  | 228   | 183                   | 227                                    | 8                     | 197  | 19                    | 1                                | 1                     | 1                                       | 72                    | 3   | 13                    | 384                                      | 498                   |                  |                       |
| 66.000 - 72.000  | 523   | 428                   | 567                                    | 40                    | 413  | 45                    | 11                               | 11                    | 11                                      | 140                   | 5   | 24                    | 837                                      | 1.214                 |                  |                       |
| 72.000 - 78.000  | 428   | 382                   | 515                                    | 32                    | 337  | 39                    | 16                               | 16                    | 16                                      | 115                   | 4   | 24                    | 692                                      | 1.057                 |                  |                       |
| 78.000 - 84.000  | 248   | 207                   | 283                                    | 16                    | 222  | 25                    | 13                               | 13                    | 13                                      | 80                    | 3   | 11                    | 428                                      | 599                   |                  |                       |
| 84.000 - 90.000  | 197   | 165                   | 229                                    | 19                    | 167  | 19                    | 6                                | 6                     | 6                                       | 48                    | 2   | 24                    | 323                                      | 496                   |                  |                       |
| 90.000 - 120.000   | 437   | 331                   | 474                                    | 20                    | 359  | 56                    | 12                               | 12                    | 12                                      | 77                    | 3   | 39                    | 687                                      | 1.042                 |                  |                       |
| 120.000 - 150.000  | 142   | 90                    | 126                                    | 8                     | 134  | 34                    | 94                               | 94                    | 94                                      | 27                    | 2   | 21                    | 228                                      | 426                   |                  |                       |
| 150.000 - 180.000  | 75  | 44                    | 70                                     | 0                     | 62   | 8                     | 3                                | 3                     | 3                                       | 4                     | 0   | 6                     | 111                                      | 163                   |                  |                       |
| > 180.000  | 142   | 63                    | 99                                     | 46                    | 159  | 100                   | 205                              | 205                   | 205                                     | 11                    | 1   | 11                    | 232                                      | 603                   |                  |                       |
| <b>GUZTIRA / TOTAL</b>   | <b>90.522</b>                                       | <b>67.230</b>         | <b>62.110</b>                          | <b>623</b>            | <b>31.923</b>  | <b>1.941</b>          | <b>451</b>                       | <b>451</b>            | <b>451</b>                              | <b>32.607</b>         | <b>1.173</b>                                    | <b>955</b>            | <b>147.061</b>                           | <b>157.776</b>        |                  |                       |

ERANSKINA / ANEXO II.1.A23

**PFEZ / IRPF BIZKAIKA 2014**  
**KENKARIAK ERRENTA-MAILLEN ARABERA / DEDUCCIONES SEGÚN NIVELES DE RENTA**

000 €

| ERRENTA-MAILAK<br>(Likidazio-Oinarria)<br>NIVELES DE RENTA<br>(Base Liquidable)<br>(I) | Familiar eta<br>pertsonalak<br>Familiares y<br>personales |                       | Ohiko etxebizitza<br>vivienda habitual |                       | Inber.<br>jarduera<br>ekon.etan.<br>Actividades<br>económicas | Mezenasgo-jarduerak<br>Mecenazgo |                       | Zergapetze<br>bikoitza<br>Doble<br>imposición | Sindikatuak<br>Kuotengatik<br>Cuotas sindicales |                       | Bestelako<br>kenkariak<br>Otras<br>deducciones | GUZTIRA<br>TOTAL |                       |
|--|---|-----------------------|--|-----------------------|---|----------------------------------|-----------------------|---|---|-----------------------|--|------------------|-----------------------|
|  | Kop.<br>Nº  | Zenbatekoa<br>Importe | Kop.<br>Nº                             | Zenbatekoa<br>Importe |   | Kop.<br>Nº                       | Zenbatekoa<br>Importe |   | Kop.<br>Nº                                      | Zenbatekoa<br>Importe |  | Kop.<br>Nº       | Zenbatekoa<br>Importe |
| 0 - 2.400  | 23.111  | 1.005                 | 2.863                                  | 1.005                 | 0   | 5.667                            | 87                    | 4   | 4.132   | 136                   | 19   | 31.779           | 24.362                |
| 2.400 - 3.600  | 5.262   | 286                   | 783                                    | 286                   | 0   | 1.643                            | 41                    | 0   | 937   | 31                    | 11   | 8.068            | 5.632                 |
| 3.600 - 4.800  | 7.264   | 346                   | 916                                    | 346                   | 2   | 2.381                            | 58                    | 1   | 1.080   | 36                    | 20   | 12.277           | 7.727                 |
| 4.800 - 6.000  | 7.801   | 411                   | 1.035                                  | 411                   | 1   | 2.344                            | 63                    | 3   | 1.207   | 38                    | 23   | 12.646           | 8.341                 |
| 6.000 - 8.400  | 16.450  | 2.090                 | 5.139                                  | 2.090                 | 1   | 4.888                            | 137                   | 6   | 3.039   | 100                   | 56   | 27.506           | 18.841                |
| 8.400 - 10.800   | 19.141  | 5.418                 | 10.120                                 | 5.418                 | 7   | 5.189                            | 167                   | 15  | 3.865   | 131                   | 71   | 29.151           | 24.951                |
| 10.800 - 13.200  | 20.455  | 9.886                 | 14.126                                 | 9.886                 | 12  | 5.853                            | 196                   | 19  | 4.819   | 166                   | 69   | 30.533           | 30.803                |
| 13.200 - 15.600  | 21.903  | 14.227                | 17.701                                 | 14.227                | 19  | 6.964                            | 252                   | 8   | 6.484   | 226                   | 96   | 34.353           | 36.730                |
| 15.600 - 18.000  | 21.749  | 17.256                | 17.256                                 | 14.546                | 31  | 7.841                            | 286                   | 14  | 7.753   | 274                   | 95   | 35.272           | 36.995                |
| 18.000 - 20.400  | 19.830  | 15.242                | 15.242                                 | 13.562                | 33  | 7.647                            | 304                   | 16  | 7.442   | 285                   | 101  | 32.627           | 34.111                |
| 20.400 - 22.800  | 16.915  | 13.545                | 13.545                                 | 12.605                | 32  | 7.412                            | 317                   | 16  | 7.114   | 255                   | 112  | 28.862           | 30.251                |
| 22.800 - 25.200  | 14.470  | 12.666                | 12.666                                 | 12.271                | 31  | 7.533                            | 330                   | 24  | 6.862   | 245                   | 115  | 26.305           | 27.487                |
| 25.200 - 27.600  | 12.808  | 12.189                | 12.189                                 | 12.254                | 38  | 7.479                            | 329                   | 11  | 7.058   | 256                   | 100  | 24.777           | 25.795                |
| 27.600 - 30.000  | 13.352  | 11.744                | 11.744                                 | 12.041                | 17  | 8.325                            | 384                   | 40  | 7.473   | 267                   | 119  | 25.359           | 26.220                |
| 30.000 - 32.400  | 9.905   | 10.851                | 10.851                                 | 11.294                | 18  | 7.687                            | 398                   | 28  | 7.330   | 266                   | 127  | 20.220           | 22.037                |
| 32.400 - 34.800  | 8.916   | 9.930                 | 9.930                                  | 10.262                | 23  | 8.734                            | 474                   | 19  | 7.506   | 285                   | 122  | 19.705           | 20.080                |
| 34.800 - 37.200  | 7.176   | 7.917                 | 7.917                                  | 8.331                 | 27  | 6.572                            | 354                   | 23  | 6.028   | 216                   | 86   | 15.114           | 16.213                |
| 37.200 - 39.600  | 5.374   | 5.930                 | 5.930                                  | 6.497                 | 26  | 5.272                            | 290                   | 23  | 4.063   | 148                   | 85   | 11.401           | 12.444                |
| 39.600 - 42.000  | 4.286   | 4.458                 | 4.458                                  | 4.885                 | 4   | 4.169                            | 232                   | 34  | 3.002   | 109                   | 87   | 8.720            | 9.637                 |
| 42.000 - 44.400  | 3.412   | 3.394                 | 3.394                                  | 3.870                 | 20  | 3.196                            | 196                   | 68  | 1.990   | 73                    | 88   | 6.569            | 7.728                 |
| 44.400 - 46.800  | 2.815   | 2.809                 | 2.809                                  | 3.300                 | 12  | 2.742                            | 153                   | 20  | 1.586   | 59                    | 79   | 5.361            | 6.438                 |
| 46.800 - 49.200  | 2.364   | 2.329                 | 2.329                                  | 2.745                 | 11  | 2.331                            | 145                   | 32  | 1.119   | 42                    | 81   | 4.347            | 5.421                 |
| 49.200 - 51.600  | 2.000   | 1.939                 | 1.939                                  | 2.329                 | 23  | 2.056                            | 133                   | 33  | 932   | 35                    | 71   | 3.752            | 4.623                 |
| 51.600 - 54.000  | 1.828   | 1.658                 | 1.658                                  | 2.000                 | 17  | 1.859                            | 117                   | 37  | 783   | 29                    | 75   | 3.280            | 4.102                 |
| 54.000 - 56.400  | 1.523   | 1.489                 | 1.489                                  | 1.834                 | 8   | 1.624                            | 118                   | 46  | 641   | 24                    | 55   | 2.774            | 3.608                 |
| 56.400 - 58.800  | 1.417   | 1.356                 | 1.356                                  | 1.693                 | 13  | 1.447                            | 97                    | 12  | 558   | 21                    | 54   | 2.536            | 3.307                 |
| 58.800 - 61.200  | 1.138   | 1.032                 | 1.032                                  | 1.289                 | 11  | 1.216                            | 91                    | 18  | 410   | 15                    | 48   | 2.040            | 2.611                 |
| 61.200 - 63.600  | 1.120   | 1.012                 | 1.012                                  | 1.250                 | 19  | 1.169                            | 95                    | 10  | 393   | 14                    | 80   | 2.004            | 2.587                 |
| 63.600 - 66.000  | 1.055   | 888                   | 888                                    | 1.158                 | 13  | 1.076                            | 94                    | 65  | 341   | 13                    | 55   | 1.776            | 2.452                 |
| 66.000 - 72.000  | 1.983   | 1.726                 | 1.726                                  | 2.176                 | 47  | 2.152                            | 186                   | 78  | 662   | 24                    | 105  | 3.433            | 4.599                 |
| 72.000 - 78.000  | 1.495   | 1.274                 | 1.274                                  | 1.646                 | 13  | 1.776                            | 158                   | 100   | 468   | 17                    | 78   | 2.716            | 3.507                 |
| 78.000 - 84.000  | 1.155   | 969                   | 969                                    | 1.261                 | 46  | 1.336                            | 130                   | 21  | 357   | 13                    | 100  | 2.008            | 2.726                 |
| 84.000 - 90.000  | 853   | 662                   | 662                                    | 899                   | 23  | 960                              | 84                    | 122   | 242   | 9                     | 26   | 1.459            | 2.015                 |
| 90.000 - 120.000   | 2.216   | 1.608                 | 1.608                                  | 2.270                 | 124   | 2.542                            | 314                   | 339   | 480   | 19                    | 140  | 3.628            | 5.422                 |
| 120.000 - 150.000  | 903   | 593                   | 593                                    | 867                   | 53  | 1.026                            | 162                   | 191   | 126   | 7                     | 94   | 1.431            | 2.278                 |
| 150.000 - 180.000  | 438   | 267                   | 267                                    | 410                   | 92  | 561                              | 92                    | 247   | 37  | 3                     | 27   | 1.309            | 1.309                 |
| > 180.000  | 797   | 434                   | 434                                    | 698                   | 121   | 1.064                            | 667                   | 812   | 64  | 3                     | 145  | 1.314            | 3.242                 |
| <b>GUZTIRA / TOTAL</b>   | <b>284.680</b>  | <b>199.850</b>        | <b>183.912</b>                         | <b>183.912</b>        | <b>989</b>  | <b>143.733</b>                   | <b>7.733</b>          | <b>2.556</b>                                  | <b>108.383</b>                                  | <b>3.852</b>          | <b>2.911</b>                                   | <b>485.794</b>   | <b>486.632</b>        |

ERANSKINA / ANEXO II.1.B23



PFZ / IRPF GIPUZKOA 2014  
KENKARIAK ERRENTA-MAILEN ARABERA / DEDUCCIONES SEGUN NIVELES DE RENTA

| ERRENTA-MAILAK<br>(Likidazio-Oinarria)<br>NIVELES DE RENTA<br>(Base Liquidable)<br>(I) | Familiar eta<br>pertsonalak<br>Familiares y<br>personales |                       | Ohiko etxebizitza<br>vivienda habitual |                       | Inber.<br>jarduera<br>ekon.etan.<br>Actividades<br>económicas | Mezenasgo-jarduerak<br>Mecenazgo |                       | Zergapetze<br>bikoitza<br>Doble<br>imposición |                       | Sindikatuak<br>Kuotengatik<br>Cuotas sindicales |                       | Bestelako<br>kenkariak<br>Otras<br>deducciones | GUZTIRA<br>TOTAL |                       |
|--|---|-----------------------|--|-----------------------|---|----------------------------------|-----------------------|---|-----------------------|---|-----------------------|--|------------------|-----------------------|
|  | Kop.<br>Nº  | Zenbatekoa<br>Importe | Kop.<br>Nº                             | Zenbatekoa<br>Importe |   | Kop.<br>Nº                       | Zenbatekoa<br>Importe | Kop.<br>Nº                                    | Zenbatekoa<br>Importe | Kop.<br>Nº                                      | Zenbatekoa<br>Importe |  | Kop.<br>Nº       | Zenbatekoa<br>Importe |
| 0 - 2.400  | 17.267  | 1.445                 | 2.136                                  | 1.445                 | 0   | 2.867                            | 51                    | 2   | 1.681                 | 60  | 10                    | 17.207   | 18.835           |                       |
| 2.400 - 3.600  | 3.776   | 382                   | 592                                    | 382                   | 0   | 955                              | 27                    | 1   | 445                   | 16  | 8                     | 4.712  | 4.210            |                       |
| 3.600 - 4.800  | 5.256   | 425                   | 685                                    | 425                   | 0   | 1.443                            | 39                    | 3   | 556                   | 20  | 7                     | 7.553  | 5.751            |                       |
| 4.800 - 6.000  | 5.630   | 472                   | 761                                    | 472                   | 0   | 1.486                            | 41                    | 9   | 636                   | 23  | 11                    | 7.578  | 6.186            |                       |
| 6.000 - 8.400  | 11.984  | 1.666                 | 3.140                                  | 1.666                 | 2   | 3.066                            | 92                    | 7   | 1.551                 | 57  | 29                    | 16.565   | 13.836           |                       |
| 8.400 - 10.800   | 13.735  | 3.453                 | 5.882                                  | 3.453                 | 4   | 3.344                            | 113                   | 11  | 1.953                 | 73  | 46                    | 17.389   | 17.434           |                       |
| 10.800 - 13.200  | 15.157  | 5.974                 | 8.335                                  | 5.974                 | 8   | 3.670                            | 161                   | 25  | 2.603                 | 97  | 46                    | 18.656   | 21.468           |                       |
| 13.200 - 15.600  | 16.302  | 8.789                 | 10.737                                 | 8.789                 | 13  | 4.470                            | 177                   | 18  | 3.300                 | 125   | 62                    | 21.341   | 25.487           |                       |
| 15.600 - 18.000  | 16.532  | 10.197                | 11.640                                 | 10.197                | 21  | 5.150                            | 193                   | 20  | 4.696                 | 180   | 71                    | 23.720   | 27.214           |                       |
| 18.000 - 20.400  | 15.916  | 10.264                | 11.116                                 | 10.264                | 28  | 5.394                            | 227                   | 33  | 4.866                 | 188   | 65                    | 23.506   | 26.722           |                       |
| 20.400 - 22.800  | 13.520  | 9.872                 | 10.226                                 | 9.872                 | 30  | 5.206                            | 226                   | 31  | 4.894                 | 189   | 70                    | 21.268   | 23.938           |                       |
| 22.800 - 25.200  | 11.552  | 8.989                 | 8.989                                  | 8.989                 | 23  | 5.066                            | 228                   | 30  | 4.638                 | 180   | 89                    | 18.960   | 21.091           |                       |
| 25.200 - 27.600  | 10.231  | 8.546                 | 8.546                                  | 8.546                 | 30  | 5.041                            | 233                   | 34  | 4.568                 | 179   | 85                    | 17.744   | 19.749           |                       |
| 27.600 - 30.000  | 9.547   | 8.419                 | 7.909                                  | 8.419                 | 32  | 5.196                            | 267                   | 48  | 4.260                 | 164   | 94                    | 16.838   | 18.571           |                       |
| 30.000 - 32.400  | 7.182   | 7.812                 | 7.108                                  | 7.812                 | 42  | 4.447                            | 215                   | 38  | 3.981                 | 152   | 65                    | 13.305   | 15.507           |                       |
| 32.400 - 34.800  | 6.326   | 7.058                 | 6.429                                  | 7.058                 | 37  | 4.824                            | 294                   | 46  | 3.934                 | 151   | 56                    | 12.635   | 13.969           |                       |
| 34.800 - 37.200  | 5.231   | 5.564                 | 4.982                                  | 5.564                 | 29  | 3.627                            | 218                   | 36  | 3.115                 | 121   | 65                    | 9.636  | 11.263           |                       |
| 37.200 - 39.600  | 3.971   | 4.144                 | 3.667                                  | 4.144                 | 26  | 2.779                            | 164                   | 28  | 2.040                 | 80  | 58                    | 7.237  | 8.471            |                       |
| 39.600 - 42.000  | 3.108   | 3.340                 | 2.900                                  | 3.340                 | 22  | 2.200                            | 131                   | 20  | 1.516                 | 60  | 83                    | 5.685  | 6.763            |                       |
| 42.000 - 44.400  | 2.647   | 2.942                 | 2.418                                  | 2.942                 | 34  | 1.824                            | 115                   | 25  | 1.071                 | 41  | 74                    | 4.644  | 5.878            |                       |
| 44.400 - 46.800  | 2.049   | 2.148                 | 1.742                                  | 2.148                 | 27  | 1.419                            | 94                    | 42  | 755                   | 30  | 38                    | 3.493  | 4.428            |                       |
| 46.800 - 49.200  | 1.624   | 1.715                 | 1.395                                  | 1.715                 | 13  | 1.182                            | 84                    | 37  | 519                   | 20  | 48                    | 2.739  | 3.542            |                       |
| 49.200 - 51.600  | 1.417   | 1.482                 | 1.200                                  | 1.482                 | 0   | 1.045                            | 79                    | 42  | 428                   | 16  | 40                    | 2.368  | 3.076            |                       |
| 51.600 - 54.000  | 1.126   | 1.258                 | 980                                    | 1.258                 | 14  | 865                              | 64                    | 48  | 299                   | 12  | 48                    | 1.876  | 2.569            |                       |
| 54.000 - 56.400  | 985   | 1.002                 | 788                                    | 1.002                 | 7   | 760                              | 60                    | 26  | 254                   | 10  | 42                    | 1.630  | 2.133            |                       |
| 56.400 - 58.800  | 788   | 844                   | 629                                    | 844                   | 5   | 659                              | 60                    | 18  | 183                   | 7   | 48                    | 1.324  | 1.769            |                       |
| 58.800 - 61.200  | 701   | 746                   | 569                                    | 746                   | 20  | 561                              | 50                    | 25  | 167                   | 6   | 24                    | 1.157  | 1.571            |                       |
| 61.200 - 63.600  | 651   | 663                   | 517                                    | 663                   | 11  | 561                              | 48                    | 11  | 146                   | 5   | 23                    | 1.101  | 1.412            |                       |
| 63.600 - 66.000  | 583   | 563                   | 435                                    | 563                   | 40  | 521                              | 46                    | 26  | 138                   | 5   | 26                    | 965  | 1.290            |                       |
| 66.000 - 72.000  | 1.177   | 1.210                 | 918                                    | 1.210                 | 22  | 1.024                            | 109                   | 59  | 212                   | 8   | 57                    | 1.937  | 2.642            |                       |
| 72.000 - 78.000  | 821   | 866                   | 643                                    | 866                   | 20  | 669                              | 71                    | 32  | 123                   | 5   | 37                    | 1.296  | 1.871            |                       |
| 78.000 - 84.000  | 582   | 597                   | 420                                    | 597                   | 10  | 497                              | 47                    | 66  | 87                    | 4   | 49                    | 931  | 1.354            |                       |
| 84.000 - 90.000  | 446   | 468                   | 332                                    | 468                   | 18  | 420                              | 54                    | 51  | 68                    | 3   | 7                     | 723  | 1.046            |                       |
| 90.000 - 120.000   | 1.107   | 1.030                 | 754                                    | 1.030                 | 45  | 1.056                            | 144                   | 184   | 135                   | 6   | 87                    | 1.827  | 2.603            |                       |
| 120.000 - 150.000  | 481   | 392                   | 263                                    | 392                   | 48  | 452                              | 69                    | 210   | 29                    | 2   | 32                    | 716  | 1.234            |                       |
| 150.000 - 180.000  | 190   | 182                   | 116                                    | 182                   | 7   | 231                              | 55                    | 148   | 12                    | 1   | 13                    | 350  | 596              |                       |
| > 180.000  | 382   | 344                   | 205                                    | 344                   | 34  | 482                              | 139                   | 1.218   | 15                    | 1   | 67                    | 678  | 2.184            |                       |
| <b>GUZTIRA / TOTAL</b>   | <b>209.980</b>  | <b>125.693</b>        | <b>130.104</b>                         | <b>125.693</b>        | <b>725</b>  | <b>84.469</b>                    | <b>4.486</b>          | <b>2.708</b>                                  | <b>59.874</b>         | <b>2.293</b>                                    | <b>1.777</b>          | <b>311.290</b>                                 | <b>347.663</b>   |                       |

ERAN SKINA / ANEXO II.1.G23

PFEZ. ARABA / 2014 / IRPF ARABA/ÁLAVA  
KENKARIEN PORTZENTAJEZKO EGITURA ERRENTA-MAILEN ARABERA  
ESTRUCTURA PORCENTUAL DE LAS DEDUCCIONES POR NIVELES DE RENTA

| ERRENTA-MAILAK<br>(Likidazio-Oinarria)<br>NIVELES DE RENTA<br>(Base Liquidable)<br>(I) | Familiar eta<br>pertsonalak<br>Familiares y<br>personales | Ohiko<br>etxebizitza<br>Vivienda<br>habitual | Inber.<br>jarduera<br>ekon.etan.<br>Actividades<br>económicas | Mezenasgo-<br>jarduerak<br>Mecenasgo | Zergapetze<br>bikoitza<br>Doble<br>imposición | Sindik.en<br>Kuotengatik<br>Cuotas<br>sindicales | Bestelako<br>kenkariak<br>Otras<br>deducciones | GUZTIRA<br>TOTAL |
|--|---|--|---|--------------------------------------|---|--|--|------------------|
| 0 - 2.400  | 88,5  | 11,0   | 0,0   | 0,2                                  | 0,0   | 0,2  | 0,1  | 100,0            |
| 2.400 - 3.600  | 88,9  | 10,0   | 0,0   | 0,5                                  | 0,1   | 0,4  | 0,2  | 100,0            |
| 3.600 - 4.800  | 90,1  | 8,6  | 0,0   | 0,7                                  | 0,0   | 0,3  | 0,3  | 100,0            |
| 4.800 - 6.000  | 90,8  | 7,9  | 0,0   | 0,6                                  | 0,0   | 0,4  | 0,4  | 100,0            |
| 6.000 - 8.400  | 86,1  | 12,5   | 0,0   | 0,6                                  | 0,0   | 0,5  | 0,3  | 100,0            |
| 8.400 - 10.800   | 75,5  | 23,0   | 0,1   | 0,6                                  | 0,0   | 0,5  | 0,3  | 100,0            |
| 10.800 - 13.200  | 64,9  | 33,4   | 0,1   | 0,7                                  | 0,0   | 0,6  | 0,3  | 100,0            |
| 13.200 - 15.600  | 59,6  | 38,7   | 0,1   | 0,6                                  | 0,0   | 0,6  | 0,2  | 100,0            |
| 15.600 - 18.000  | 55,5  | 42,5   | 0,2   | 0,7                                  | 0,0   | 0,8  | 0,2  | 100,0            |
| 18.000 - 20.400  | 54,7  | 43,1   | 0,3   | 0,8                                  | 0,0   | 0,8  | 0,3  | 100,0            |
| 20.400 - 22.800  | 51,6  | 46,1   | 0,3   | 0,9                                  | 0,0   | 0,9  | 0,3  | 100,0            |
| 22.800 - 25.200  | 50,0  | 47,2   | 0,3   | 0,9                                  | 0,1   | 1,0  | 0,4  | 100,0            |
| 25.200 - 27.600  | 47,9  | 49,0   | 0,4   | 1,1                                  | 0,0   | 1,0  | 0,6  | 100,0            |
| 27.600 - 30.000  | 46,3  | 50,3   | 0,4   | 1,3                                  | 0,0   | 1,0  | 0,7  | 100,0            |
| 30.000 - 32.400  | 43,2  | 53,4   | 0,4   | 1,3                                  | 0,0   | 1,1  | 0,6  | 100,0            |
| 32.400 - 34.800  | 42,1  | 53,4   | 0,5   | 2,0                                  | 0,0   | 1,1  | 0,8  | 100,0            |
| 34.800 - 37.200  | 43,9  | 52,0   | 0,3   | 1,8                                  | 0,0   | 1,1  | 0,8  | 100,0            |
| 37.200 - 39.600  | 43,3  | 51,6   | 0,6   | 2,1                                  | 0,1   | 1,0  | 1,4  | 100,0            |
| 39.600 - 42.000  | 42,8  | 52,0   | 0,6   | 2,1                                  | 0,0   | 0,9  | 1,5  | 100,0            |
| 42.000 - 44.400  | 42,9  | 52,0   | 0,6   | 2,3                                  | 0,1   | 0,8  | 1,4  | 100,0            |
| 44.400 - 46.800  | 45,0  | 49,9   | 0,5   | 2,3                                  | 0,1   | 0,7  | 1,5  | 100,0            |
| 46.800 - 49.200  | 42,3  | 51,9   | 1,2   | 2,7                                  | 0,1   | 0,7  | 1,1  | 100,0            |
| 49.200 - 51.600  | 43,6  | 49,8   | 0,7   | 3,1                                  | 0,5   | 0,6  | 1,7  | 100,0            |
| 51.600 - 54.000  | 42,5  | 50,4   | 1,7   | 2,3                                  | 0,1   | 0,6  | 2,4  | 100,0            |
| 54.000 - 56.400  | 44,7  | 47,8   | 1,4   | 2,7                                  | 0,4   | 0,6  | 2,5  | 100,0            |
| 56.400 - 58.800  | 41,1  | 52,6   | 0,1   | 2,8                                  | 0,2   | 0,5  | 2,7  | 100,0            |
| 58.800 - 61.200  | 41,9  | 49,4   | 0,4   | 3,4                                  | 4,0   | 0,5  | 0,5  | 100,0            |
| 61.200 - 63.600  | 44,3  | 49,9   | 0,1   | 3,6                                  | 0,5   | 0,4  | 1,2  | 100,0            |
| 63.600 - 66.000  | 45,7  | 45,6   | 1,5   | 3,7                                  | 0,2   | 0,6  | 2,6  | 100,0            |
| 66.000 - 72.000  | 43,0  | 46,7   | 3,3   | 3,7                                  | 0,9   | 0,4  | 2,0  | 100,0            |
| 72.000 - 78.000  | 40,4  | 48,7   | 3,0   | 3,7                                  | 1,5   | 0,4  | 2,3  | 100,0            |
| 78.000 - 84.000  | 41,4  | 47,1   | 2,7   | 4,2                                  | 2,2   | 0,5  | 1,8  | 100,0            |
| 84.000 - 90.000  | 39,7  | 46,2   | 3,9   | 3,7                                  | 1,3   | 0,4  | 4,8  | 100,0            |
| 90.000 - 120.000   | 42,0  | 45,5   | 1,9   | 5,4                                  | 1,2   | 0,3  | 3,7  | 100,0            |
| 120.000 - 150.000  | 33,3  | 29,6   | 1,8   | 7,9                                  | 22,1  | 0,4  | 5,0  | 100,0            |
| 150.000 - 180.000  | 46,3  | 42,8   | 0,0   | 5,1                                  | 2,1   | 0,1  | 3,6  | 100,0            |
| > 180.000  | 23,6  | 16,4   | 7,6   | 16,6                                 | 34,0  | 0,1  | 1,8  | 100,0            |
| <b>GUZTIRA / TOTAL</b>   | <b>57,4</b>   | <b>39,4</b>                                  | <b>0,4</b>  | <b>1,2</b>                           | <b>0,3</b>                                    | <b>0,7</b>                                       | <b>0,6</b>                                     | <b>100,0</b>     |

ERANSKINA / ANEXO II.1.A24

PFEZ / IRPF BIZKAIA 2014  
KENKARIEN PORTZENTAJEZKO EGITURA ERRENTA-MAILEN ARABERA  
ESTRUCTURA PORCENTUAL DE LAS DEDUCCIONES POR NIVELES DE RENTA

| ERRENTA-MAILAK<br>(Likidazio-Oinarria)<br>NIVELES DE RENTA<br>(Base Liquidable)<br>(I) | Familiar eta<br>pertsonalak<br>Familiares y<br>personales | Ohiko<br>etxebizitza<br>Vivienda<br>habitual | Inber.<br>jarduera<br>ekon.etan.<br>Actividades<br>económicas | Mezenasgo-<br>jarduerak<br>Mecenasgo | Zergapetze<br>bikoitza<br>Doble<br>imposición | Sindik.en<br>Kuotengatik<br>Cuotas<br>sindicales | Bestelako<br>kenkariak<br>Otras<br>deducciones | GUZTIRA<br>TOTAL |
|--|---|--|---|--------------------------------------|---|--|--|------------------|
| 0 - 2.400  | 94,9  | 4,1  | 0,0   | 0,4                                  | 0,0   | 0,6  | 0,1  | 100,0            |
| 2.400 - 3.600  | 93,4  | 5,1  | 0,0   | 0,7                                  | 0,0   | 0,5  | 0,2  | 100,0            |
| 3.600 - 4.800  | 94,0  | 4,5  | 0,0   | 0,8                                  | 0,0   | 0,5  | 0,3  | 100,0            |
| 4.800 - 6.000  | 93,5  | 4,9  | 0,0   | 0,8                                  | 0,0   | 0,5  | 0,3  | 100,0            |
| 6.000 - 8.400  | 87,3  | 11,1   | 0,0   | 0,7                                  | 0,0   | 0,5  | 0,3  | 100,0            |
| 8.400 - 10.800   | 76,7  | 21,7   | 0,0   | 0,7                                  | 0,1   | 0,5  | 0,3  | 100,0            |
| 10.800 - 13.200  | 66,4  | 32,1   | 0,0   | 0,6                                  | 0,1   | 0,5  | 0,2  | 100,0            |
| 13.200 - 15.600  | 59,6  | 38,7   | 0,1   | 0,7                                  | 0,0   | 0,6  | 0,3  | 100,0            |
| 15.600 - 18.000  | 58,8  | 39,3   | 0,1   | 0,8                                  | 0,0   | 0,7  | 0,3  | 100,0            |
| 18.000 - 20.400  | 58,1  | 39,8   | 0,1   | 0,9                                  | 0,0   | 0,8  | 0,3  | 100,0            |
| 20.400 - 22.800  | 55,9  | 41,7   | 0,1   | 1,0                                  | 0,1   | 0,8  | 0,4  | 100,0            |
| 22.800 - 25.200  | 52,6  | 44,6   | 0,1   | 1,2                                  | 0,1   | 0,9  | 0,4  | 100,0            |
| 25.200 - 27.600  | 49,7  | 47,5   | 0,1   | 1,3                                  | 0,0   | 1,0  | 0,4  | 100,0            |
| 27.600 - 30.000  | 50,9  | 45,9   | 0,1   | 1,5                                  | 0,2   | 1,0  | 0,5  | 100,0            |
| 30.000 - 32.400  | 45,0  | 51,3   | 0,1   | 1,8                                  | 0,1   | 1,2  | 0,6  | 100,0            |
| 32.400 - 34.800  | 44,4  | 51,1   | 0,1   | 2,4                                  | 0,1   | 1,3  | 0,6  | 100,0            |
| 34.800 - 37.200  | 44,3  | 51,4   | 0,2   | 2,2                                  | 0,1   | 1,3  | 0,5  | 100,0            |
| 37.200 - 39.600  | 43,2  | 52,2   | 0,2   | 2,3                                  | 0,2   | 1,2  | 0,7  | 100,0            |
| 39.600 - 42.000  | 44,5  | 50,7   | 0,0   | 2,4                                  | 0,3   | 1,1  | 0,9  | 100,0            |
| 42.000 - 44.400  | 44,2  | 50,1   | 0,3   | 2,5                                  | 0,9   | 0,9  | 1,1  | 100,0            |
| 44.400 - 46.800  | 43,7  | 51,3   | 0,2   | 2,4                                  | 0,3   | 0,9  | 1,2  | 100,0            |
| 46.800 - 49.200  | 43,6  | 50,6   | 0,2   | 2,7                                  | 0,6   | 0,8  | 1,5  | 100,0            |
| 49.200 - 51.600  | 43,3  | 50,4   | 0,5   | 2,9                                  | 0,7   | 0,8  | 1,5  | 100,0            |
| 51.600 - 54.000  | 44,5  | 48,7   | 0,4   | 2,9                                  | 0,9   | 0,7  | 1,8  | 100,0            |
| 54.000 - 56.400  | 42,2  | 50,8   | 0,2   | 3,3                                  | 1,3   | 0,7  | 1,5  | 100,0            |
| 56.400 - 58.800  | 42,9  | 51,2   | 0,4   | 2,9                                  | 0,4   | 0,6  | 1,6  | 100,0            |
| 58.800 - 61.200  | 43,6  | 49,4   | 0,4   | 3,5                                  | 0,7   | 0,6  | 1,8  | 100,0            |
| 61.200 - 63.600  | 43,3  | 48,3   | 0,7   | 3,7                                  | 0,4   | 0,5  | 3,1  | 100,0            |
| 63.600 - 66.000  | 43,0  | 47,2   | 0,5   | 3,8                                  | 2,7   | 0,5  | 2,2  | 100,0            |
| 66.000 - 72.000  | 43,1  | 47,3   | 1,0   | 4,0                                  | 1,7   | 0,5  | 2,3  | 100,0            |
| 72.000 - 78.000  | 42,6  | 46,9   | 0,4   | 4,5                                  | 2,9   | 0,5  | 2,2  | 100,0            |
| 78.000 - 84.000  | 42,4  | 46,2   | 1,7   | 4,8                                  | 0,8   | 0,5  | 3,7  | 100,0            |
| 84.000 - 90.000  | 42,3  | 44,6   | 1,1   | 4,2                                  | 6,1   | 0,4  | 1,3  | 100,0            |
| 90.000 - 120.000   | 40,9  | 41,9   | 2,3   | 5,8                                  | 6,3   | 0,4  | 2,6  | 100,0            |
| 120.000 - 150.000  | 39,7  | 38,1   | 2,3   | 7,1                                  | 8,4   | 0,3  | 4,1  | 100,0            |
| 150.000 - 180.000  | 33,5  | 31,3   | 7,0   | 7,1                                  | 18,9  | 0,2  | 2,1  | 100,0            |
| > 180.000  | 24,6  | 21,5   | 3,7   | 20,6                                 | 25,0  | 0,1  | 4,5  | 100,0            |
| <b>GUZTIRA / TOTAL</b>   | <b>58,5</b>   | <b>37,8</b>                                  | <b>0,2</b>  | <b>1,6</b>                           | <b>0,5</b>                                    | <b>0,8</b>                                       | <b>0,6</b>                                     | <b>100,0</b>     |

ERANSKINA / ANEXO II.1.B24

**PFEZ / IRPF GIPUZKOA 2014**  
**KENKARIEN PORTZENTAJEZKO EGITURA ERRENTA-MAILEN ARABERA**  
**ESTRUCTURA PORCENTUAL DE LAS DEDUCCIONES POR NIVELES DE RENTA**

| ERRENTA-MAILAK<br>(Likidazio-Oinarria)<br>NIVELES DE RENTA<br>(Base Liquidable)<br>(I) | Familiar eta<br>pertsonalak<br>Familiares y<br>personales | Ohiko<br>etxebizitza<br>Vivienda<br>habitual | Inber.<br>jarduera<br>ekon.etan.<br>Actividades<br>económicas | Mezenasgo-<br>jarduerak<br>Mecenazgo | Zergapetze<br>bikoitza<br>Doble<br>imposición | Sindik.en<br>Kuotengatik<br>Cuotas<br>sindicales | Bestelako<br>kenkariak<br>Otras<br>deducciones | GUZTIRA<br>TOTAL |
|--|---|--|---|--------------------------------------|---|--|--|------------------|
| 0 - 2.400  | 91,7  | 7,7  | 0,0   | 0,3                                  | 0,0   | 0,3  | 0,1  | 100,0            |
| 2.400 - 3.600  | 89,7  | 9,1  | 0,0   | 0,6                                  | 0,0   | 0,4  | 0,2  | 100,0            |
| 3.600 - 4.800  | 91,4  | 7,4  | 0,0   | 0,7                                  | 0,1   | 0,3  | 0,1  | 100,0            |
| 4.800 - 6.000  | 91,0  | 7,6  | 0,0   | 0,7                                  | 0,1   | 0,4  | 0,2  | 100,0            |
| 6.000 - 8.400  | 86,6  | 12,0   | 0,0   | 0,7                                  | 0,0   | 0,4  | 0,2  | 100,0            |
| 8.400 - 10.800   | 78,8  | 19,8   | 0,0   | 0,6                                  | 0,1   | 0,4  | 0,3  | 100,0            |
| 10.800 - 13.200  | 70,6  | 27,8   | 0,0   | 0,7                                  | 0,1   | 0,5  | 0,2  | 100,0            |
| 13.200 - 15.600  | 64,0  | 34,5   | 0,1   | 0,7                                  | 0,1   | 0,5  | 0,2  | 100,0            |
| 15.600 - 18.000  | 60,7  | 37,5   | 0,1   | 0,7                                  | 0,1   | 0,7  | 0,3  | 100,0            |
| 18.000 - 20.400  | 59,6  | 38,4   | 0,1   | 0,8                                  | 0,1   | 0,7  | 0,2  | 100,0            |
| 20.400 - 22.800  | 56,5  | 41,2   | 0,1   | 0,9                                  | 0,1   | 0,8  | 0,3  | 100,0            |
| 22.800 - 25.200  | 54,8  | 42,6   | 0,1   | 1,1                                  | 0,1   | 0,9  | 0,4  | 100,0            |
| 25.200 - 27.600  | 51,8  | 45,3   | 0,2   | 1,2                                  | 0,2   | 0,9  | 0,4  | 100,0            |
| 27.600 - 30.000  | 51,4  | 45,3   | 0,2   | 1,4                                  | 0,3   | 0,9  | 0,5  | 100,0            |
| 30.000 - 32.400  | 46,3  | 50,4   | 0,3   | 1,4                                  | 0,2   | 1,0  | 0,4  | 100,0            |
| 32.400 - 34.800  | 45,3  | 50,5   | 0,3   | 2,1                                  | 0,3   | 1,1  | 0,4  | 100,0            |
| 34.800 - 37.200  | 46,4  | 49,4   | 0,3   | 1,9                                  | 0,3   | 1,1  | 0,6  | 100,0            |
| 37.200 - 39.600  | 46,9  | 48,9   | 0,3   | 1,9                                  | 0,3   | 0,9  | 0,7  | 100,0            |
| 39.600 - 42.000  | 46,0  | 49,4   | 0,3   | 1,9                                  | 0,3   | 0,9  | 1,2  | 100,0            |
| 42.000 - 44.400  | 45,0  | 50,1   | 0,6   | 2,0                                  | 0,4   | 0,7  | 1,3  | 100,0            |
| 44.400 - 46.800  | 46,3  | 48,5   | 0,6   | 2,1                                  | 1,0   | 0,7  | 0,9  | 100,0            |
| 46.800 - 49.200  | 45,9  | 48,4   | 0,4   | 2,4                                  | 1,0   | 0,6  | 1,4  | 100,0            |
| 49.200 - 51.600  | 46,1  | 48,2   | 0,0   | 2,6                                  | 1,4   | 0,5  | 1,3  | 100,0            |
| 51.600 - 54.000  | 43,8  | 49,0   | 0,6   | 2,5                                  | 1,9   | 0,5  | 1,9  | 100,0            |
| 54.000 - 56.400  | 46,2  | 47,0   | 0,3   | 2,8                                  | 1,2   | 0,5  | 2,0  | 100,0            |
| 56.400 - 58.800  | 44,5  | 47,7   | 0,3   | 3,4                                  | 1,0   | 0,4  | 2,7  | 100,0            |
| 58.800 - 61.200  | 44,6  | 47,5   | 1,3   | 3,2                                  | 1,6   | 0,4  | 1,5  | 100,0            |
| 61.200 - 63.600  | 46,1  | 46,9   | 0,8   | 3,4                                  | 2,8   | 0,4  | 1,6  | 100,0            |
| 63.600 - 66.000  | 45,2  | 43,7   | 3,1   | 3,6                                  | 2,0   | 0,4  | 2,0  | 100,0            |
| 66.000 - 72.000  | 44,6  | 45,8   | 0,8   | 4,1                                  | 2,2   | 0,3  | 2,2  | 100,0            |
| 72.000 - 78.000  | 43,9  | 47,3   | 1,1   | 3,8                                  | 1,7   | 0,2  | 2,0  | 100,0            |
| 78.000 - 84.000  | 43,0  | 44,0   | 0,7   | 3,5                                  | 4,9   | 0,3  | 3,6  | 100,0            |
| 84.000 - 90.000  | 42,6  | 44,8   | 1,7   | 5,2                                  | 4,8   | 0,3  | 0,6  | 100,0            |
| 90.000 - 120.000   | 42,5  | 39,6   | 1,7   | 5,5                                  | 7,1   | 0,2  | 3,3  | 100,0            |
| 120.000 - 150.000  | 39,0  | 31,8   | 3,9   | 5,6                                  | 17,0  | 0,1  | 2,6  | 100,0            |
| 150.000 - 180.000  | 31,9  | 30,5   | 1,2   | 9,2                                  | 24,9  | 0,1  | 2,1  | 100,0            |
| > 180.000  | 17,5  | 15,7   | 1,5   | 6,3                                  | 55,8  | 0,0  | 3,1  | 100,0            |
| <b>GUZTIRA / TOTAL</b>   | <b>60,4</b>   | <b>36,2</b>                                  | <b>0,2</b>  | <b>1,3</b>                           | <b>0,8</b>                                    | <b>0,7</b>                                       | <b>0,5</b>                                     | <b>100,0</b>     |

ERANSKINA / ANEXO II.1.G24

**PFEZ. EUSKAL AE / 2014 / IRPF. C.A. EUSKADI**  
**KENKARIEN PORTZENTAJEZKO EGITURA ERRENTA-MAILEN ARABERA**  
**ESTRUCTURA PORCENTUAL DE LAS DEDUCCIONES POR NIVELES DE RENTA**

| ERRENTA-MAILAK<br>(Likidazio-Oinarria)<br>NIVELES DE RENTA<br>(Base Liquidable)<br>(I) | Familiar eta<br>pertsonalak<br>Familiares y<br>personales | Ohiko<br>etxebizitza<br>Vivienda<br>habitual | Inber.<br>jarduera<br>ekon.etan.<br>Actividades<br>económicas | Mezenasgo-<br>jarduerak<br>Mecenazgo | Zergapetze<br>bikoitza<br>Doble<br>imposición | Sindik.en<br>Kuotengatik<br>Cuotas<br>sindicales | Bestelako<br>kenkariak<br>Otras<br>deducciones | GUZTIRA<br>TOTAL |
|--|---|--|---|--------------------------------------|---|--|--|------------------|
| 0 - 2.400  | 92,6  | 6,6  | 0,0   | 0,3                                  | 0,0   | 0,4  | 0,1  | 100,0            |
| 2.400 - 3.600  | 91,4  | 7,3  | 0,0   | 0,7                                  | 0,0   | 0,5  | 0,2  | 100,0            |
| 3.600 - 4.800  | 92,4  | 6,2  | 0,0   | 0,7                                  | 0,0   | 0,4  | 0,2  | 100,0            |
| 4.800 - 6.000  | 92,2  | 6,4  | 0,0   | 0,7                                  | 0,1   | 0,4  | 0,3  | 100,0            |
| 6.000 - 8.400  | 86,9  | 11,7   | 0,0   | 0,7                                  | 0,0   | 0,5  | 0,3  | 100,0            |
| 8.400 - 10.800   | 77,2  | 21,3   | 0,0   | 0,6                                  | 0,1   | 0,5  | 0,3  | 100,0            |
| 10.800 - 13.200  | 67,6  | 30,9   | 0,1   | 0,7                                  | 0,1   | 0,5  | 0,2  | 100,0            |
| 13.200 - 15.600  | 61,1  | 37,3   | 0,1   | 0,7                                  | 0,0   | 0,6  | 0,3  | 100,0            |
| 15.600 - 18.000  | 59,0  | 39,2   | 0,1   | 0,7                                  | 0,1   | 0,7  | 0,3  | 100,0            |
| 18.000 - 20.400  | 58,1  | 39,8   | 0,1   | 0,9                                  | 0,1   | 0,8  | 0,3  | 100,0            |
| 20.400 - 22.800  | 55,4  | 42,2   | 0,1   | 1,0                                  | 0,1   | 0,8  | 0,3  | 100,0            |
| 22.800 - 25.200  | 53,0  | 44,3   | 0,1   | 1,1                                  | 0,1   | 0,9  | 0,4  | 100,0            |
| 25.200 - 27.600  | 50,1  | 47,0   | 0,2   | 1,2                                  | 0,1   | 1,0  | 0,4  | 100,0            |
| 27.600 - 30.000  | 50,3  | 46,5   | 0,2   | 1,4                                  | 0,2   | 1,0  | 0,5  | 100,0            |
| 30.000 - 32.400  | 45,1  | 51,3   | 0,2   | 1,6                                  | 0,1   | 1,1  | 0,5  | 100,0            |
| 32.400 - 34.800  | 44,3  | 51,3   | 0,2   | 2,2                                  | 0,2   | 1,2  | 0,6  | 100,0            |
| 34.800 - 37.200  | 45,0  | 50,8   | 0,2   | 2,0                                  | 0,2   | 1,2  | 0,6  | 100,0            |
| 37.200 - 39.600  | 44,5  | 51,0   | 0,3   | 2,2                                  | 0,2   | 1,1  | 0,8  | 100,0            |
| 39.600 - 42.000  | 44,7  | 50,4   | 0,2   | 2,2                                  | 0,3   | 1,0  | 1,1  | 100,0            |
| 42.000 - 44.400  | 44,3  | 50,3   | 0,4   | 2,3                                  | 0,6   | 0,8  | 1,2  | 100,0            |
| 44.400 - 46.800  | 44,8  | 50,1   | 0,4   | 2,3                                  | 0,5   | 0,8  | 1,1  | 100,0            |
| 46.800 - 49.200  | 44,2  | 50,1   | 0,4   | 2,6                                  | 0,7   | 0,7  | 1,4  | 100,0            |
| 49.200 - 51.600  | 44,3  | 49,5   | 0,4   | 2,8                                  | 0,9   | 0,7  | 1,5  | 100,0            |
| 51.600 - 54.000  | 44,0  | 49,0   | 0,6   | 2,6                                  | 1,1   | 0,6  | 1,9  | 100,0            |
| 54.000 - 56.400  | 43,8  | 49,2   | 0,4   | 3,1                                  | 1,1   | 0,6  | 1,8  | 100,0            |
| 56.400 - 58.800  | 43,1  | 50,4   | 0,3   | 3,1                                  | 0,5   | 0,5  | 2,1  | 100,0            |
| 58.800 - 61.200  | 43,7  | 48,8   | 0,7   | 3,4                                  | 1,5   | 0,5  | 1,5  | 100,0            |
| 61.200 - 63.600  | 44,3  | 48,1   | 0,7   | 3,6                                  | 0,5   | 0,5  | 2,4  | 100,0            |
| 63.600 - 66.000  | 44,0  | 45,9   | 1,4   | 3,7                                  | 2,2   | 0,5  | 2,2  | 100,0            |
| 66.000 - 72.000  | 43,6  | 46,8   | 1,3   | 4,0                                  | 1,8   | 0,4  | 2,2  | 100,0            |
| 72.000 - 78.000  | 42,6  | 47,3   | 1,0   | 4,2                                  | 2,3   | 0,4  | 2,2  | 100,0            |
| 78.000 - 84.000  | 42,4  | 45,7   | 1,5   | 4,3                                  | 2,1   | 0,4  | 3,4  | 100,0            |
| 84.000 - 90.000  | 42,0  | 44,9   | 1,7   | 4,4                                  | 5,0   | 0,4  | 1,6  | 100,0            |
| 90.000 - 120.000   | 41,5  | 41,6   | 2,1   | 5,7                                  | 5,9   | 0,3  | 2,9  | 100,0            |
| 120.000 - 150.000  | 38,8  | 35,2   | 2,8   | 6,7                                  | 12,6  | 0,3  | 3,7  | 100,0            |
| 150.000 - 180.000  | 34,0  | 32,0   | 4,8   | 7,5                                  | 19,3  | 0,2  | 2,2  | 100,0            |
| > 180.000  | 21,9  | 18,9   | 3,3   | 15,0                                 | 37,1  | 0,1  | 3,7  | 100,0            |
| <b>GUZTIRA / TOTAL</b>   | <b>59,0</b>   | <b>37,5</b>                                  | <b>0,2</b>  | <b>1,4</b>                           | <b>0,6</b>                                    | <b>0,7</b>                                       | <b>0,6</b>                                     | <b>100,0</b>     |

ERANSKINA / ANEXO II.1.PV24

**PFEZ. ARABA / 2014 / IRPF ARABA/ÁLAVA**  
**KENKARI BAKOITZEKO PORTZENTAJEZKO EGITURA ERRENTA-MAILEN ARABERA**  
**DISTRIBUCIÓN PORCENTUAL POR CADA DEDUCCIÓN SEGÚN NIVELES DE RENTA**

| ERRENTA-MAILAK<br>(Likidazio-Oinarria)<br>NIVELES DE RENTA<br>(Base Liquidable)<br>(I) | Familiar eta<br>pertsonalak<br>Familiares y<br>personales | Ohiko<br>etxebizitza<br>Vivienda<br>habitual | Inber.<br>jarduera<br>ekon.etan.<br>Actividades<br>económicas | Mezenasgo-<br>jarduerak<br>Mecenazgo | Zergapetze<br>bikoitza<br>Doble<br>imposición | Sindik.en<br>Kuotengatik<br>Cuotas<br>sindicales | Bestelako<br>kenkariak<br>Otras<br>deducciones | GUZTIRA<br>TOTAL |
|--|---|--|---|--------------------------------------|---|--|--|------------------|
| 0 - 2.400  | 9,5   | 1,7  |   | 1,0                                  | 0,0   | 1,8  | 1,0  | 6,1              |
| 2.400 - 3.600  | 1,9   | 0,3  |   | 0,4                                  | 0,2   | 0,6  | 0,4  | 1,2              |
| 3.600 - 4.800  | 2,7   | 0,4  |   | 0,9                                  | 0,0   | 0,8  | 0,7  | 1,7              |
| 4.800 - 6.000  | 2,8   | 0,4  |   | 0,8                                  | 0,1   | 0,9  | 1,1  | 1,8              |
| 6.000 - 8.400  | 6,3   | 1,3  | 0,0   | 1,9                                  | 0,3   | 2,6  | 2,4  | 4,2              |
| 8.400 - 10.800   | 7,0   | 3,1  | 0,9   | 2,5                                  | 0,2   | 3,6  | 2,7  | 5,4              |
| 10.800 - 13.200  | 7,5   | 5,6  | 2,2   | 3,5                                  | 0,6   | 5,1  | 3,0  | 6,6              |
| 13.200 - 15.600  | 7,8   | 7,3  | 2,7   | 3,9                                  | 0,6   | 6,3  | 3,0  | 7,5              |
| 15.600 - 18.000  | 7,4   | 8,3  | 4,8   | 4,5                                  | 1,2   | 7,8  | 3,0  | 7,7              |
| 18.000 - 20.400  | 6,9   | 7,9  | 5,6   | 4,8                                  | 0,6   | 7,9  | 3,1  | 7,2              |
| 20.400 - 22.800  | 5,7   | 7,5  | 4,8   | 4,6                                  | 0,8   | 7,5  | 3,0  | 6,4              |
| 22.800 - 25.200  | 5,0   | 6,9  | 4,0   | 4,4                                  | 1,4   | 8,1  | 4,1  | 5,8              |
| 25.200 - 27.600  | 4,8   | 7,1  | 6,1   | 4,9                                  | 0,5   | 8,0  | 5,2  | 5,7              |
| 27.600 - 30.000  | 4,8   | 7,6  | 6,5   | 6,1                                  | 0,5   | 8,0  | 6,6  | 6,0              |
| 30.000 - 32.400  | 3,7   | 6,6  | 4,5   | 5,0                                  | 0,3   | 7,2  | 4,9  | 4,9              |
| 32.400 - 34.800  | 3,0   | 5,6  | 5,7   | 6,8                                  | 0,7   | 6,0  | 5,7  | 4,1              |
| 34.800 - 37.200  | 2,4   | 4,1  | 2,3   | 4,6                                  | 0,5   | 4,8  | 4,3  | 3,1              |
| 37.200 - 39.600  | 1,7   | 3,0  | 3,5   | 3,9                                  | 0,4   | 3,0  | 5,2  | 2,3              |
| 39.600 - 42.000  | 1,4   | 2,4  | 2,9   | 3,1                                  | 0,2   | 2,3  | 4,6  | 1,8              |
| 42.000 - 44.400  | 1,0   | 1,7  | 1,9   | 2,4                                  | 0,3   | 1,4  | 3,0  | 1,3              |
| 44.400 - 46.800  | 0,9   | 1,4  | 1,3   | 2,1                                  | 0,4   | 1,0  | 2,6  | 1,1              |
| 46.800 - 49.200  | 0,7   | 1,2  | 2,8   | 2,0                                  | 0,2   | 0,9  | 1,6  | 0,9              |
| 49.200 - 51.600  | 0,6   | 1,0  | 1,4   | 2,0                                  | 1,4   | 0,7  | 2,2  | 0,8              |
| 51.600 - 54.000  | 0,5   | 0,9  | 3,0   | 1,3                                  | 0,2   | 0,6  | 2,8  | 0,7              |
| 54.000 - 56.400  | 0,5   | 0,8  | 2,2   | 1,4                                  | 0,8   | 0,5  | 2,5  | 0,6              |
| 56.400 - 58.800  | 0,4   | 0,7  | 0,1   | 1,2                                  | 0,4   | 0,3  | 2,4  | 0,5              |
| 58.800 - 61.200  | 0,3   | 0,6  | 0,5   | 1,2                                  | 6,1   | 0,3  | 0,3  | 0,4              |
| 61.200 - 63.600  | 0,3   | 0,5  | 0,1   | 1,0                                  | 0,6   | 0,2  | 0,7  | 0,4              |
| 63.600 - 66.000  | 0,3   | 0,4  | 1,2   | 1,0                                  | 0,3   | 0,2  | 1,4  | 0,3              |
| 66.000 - 72.000  | 0,6   | 0,9  | 6,4   | 2,3                                  | 2,5   | 0,4  | 2,5  | 0,8              |
| 72.000 - 78.000  | 0,5   | 0,8  | 5,1   | 2,0                                  | 3,6   | 0,3  | 2,5  | 0,7              |
| 78.000 - 84.000  | 0,3   | 0,5  | 2,6   | 1,3                                  | 2,9   | 0,3  | 1,1  | 0,4              |
| 84.000 - 90.000  | 0,2   | 0,4  | 3,1   | 1,0                                  | 1,4   | 0,2  | 2,5  | 0,3              |
| 90.000 - 120.000   | 0,5   | 0,8  | 3,2   | 2,9                                  | 2,8   | 0,3  | 4,1  | 0,7              |
| 120.000 - 150.000  | 0,2   | 0,2  | 1,2   | 1,7                                  | 20,8  | 0,2  | 2,2  | 0,3              |
| 150.000 - 180.000  | 0,1   | 0,1  |   | 0,4                                  | 0,7   | 0,0  | 0,6  | 0,1              |
| > 180.000  | 0,2   | 0,2  | 7,4   | 5,2                                  | 45,5  | 0,0  | 1,1  | 0,4              |
| <b>GUZTIRA / TOTAL</b>   | <b>100,0</b>  | <b>100,0</b>                                 | <b>100,0</b>  | <b>100,0</b>                         | <b>100,0</b>                                  | <b>100,0</b>                                     | <b>100,0</b>                                   | <b>100,0</b>     |

ERANSKINA / ANEXO II.1.A25

**PFEZ / IRPF BIZKAIA 2014**  
**KENKARI BAKOITZEKO PORTZENTAJEZKO EGITURA ERRENTA-MAILEN ARABERA**  
**DISTRIBUCIÓN PORCENTUAL POR CADA DEDUCCIÓN SEGÚN NIVELES DE RENTA**

| ERRENTA-MAILAK<br>(Likidazio-Oinarria)<br>NIVELES DE RENTA<br>(Base Liquidable)<br>(I) | Familiar eta<br>pertsonalak<br>Familiares y<br>personales | Ohiko<br>etxebizitza<br>Vivienda<br>habitual | Inber.<br>jarduera<br>ekon.etan.<br>Actividades<br>económicas | Mezenasgo-<br>jarduerak<br>Mecenazgo | Zergapetze<br>bikoitza<br>Doble<br>imposición | Sindik.en<br>Kuotengatik<br>Cuotas<br>sindicales | Bestelako<br>kenkariak<br>Otras<br>deducciones | GUZTIRA<br>TOTAL |
|--|---|--|---|--------------------------------------|---|--|--|------------------|
| 0 - 2.400  | 8,1   | 0,5  | 0,0   | 1,1                                  | 0,2   | 3,5  | 0,6  | 5,0              |
| 2.400 - 3.600  | 1,8   | 0,2  | 0,0   | 0,5                                  | 0,0   | 0,8  | 0,4  | 1,2              |
| 3.600 - 4.800  | 2,6   | 0,2  | 0,2   | 0,8                                  | 0,1   | 0,9  | 0,7  | 1,6              |
| 4.800 - 6.000  | 2,7   | 0,2  | 0,1   | 0,8                                  | 0,1   | 1,0  | 0,8  | 1,7              |
| 6.000 - 8.400  | 5,8   | 1,1  | 0,1   | 1,8                                  | 0,2   | 2,6  | 1,9  | 3,9              |
| 8.400 - 10.800   | 6,7   | 2,9  | 0,7   | 2,2                                  | 0,6   | 3,4  | 2,4  | 5,1              |
| 10.800 - 13.200  | 7,2   | 5,4  | 1,2   | 2,5                                  | 0,7   | 4,3  | 2,4  | 6,3              |
| 13.200 - 15.600  | 7,7   | 7,7  | 1,9   | 3,3                                  | 0,3   | 5,9  | 3,3  | 7,5              |
| 15.600 - 18.000  | 7,6   | 7,9  | 3,2   | 3,7                                  | 0,5   | 7,1  | 3,3  | 7,6              |
| 18.000 - 20.400  | 7,0   | 7,4  | 3,4   | 3,9                                  | 0,6   | 6,9  | 3,5  | 7,0              |
| 20.400 - 22.800  | 5,9   | 6,9  | 3,3   | 4,1                                  | 0,6   | 6,6  | 3,8  | 6,2              |
| 22.800 - 25.200  | 5,1   | 6,7  | 3,2   | 4,3                                  | 1,0   | 6,4  | 3,9  | 5,6              |
| 25.200 - 27.600  | 4,5   | 6,7  | 3,8   | 4,3                                  | 0,4   | 6,6  | 3,4  | 5,3              |
| 27.600 - 30.000  | 4,7   | 6,5  | 1,7   | 5,0                                  | 1,6   | 6,9  | 4,1  | 5,4              |
| 30.000 - 32.400  | 3,5   | 6,1  | 1,9   | 5,1                                  | 1,1   | 6,9  | 4,3  | 4,5              |
| 32.400 - 34.800  | 3,1   | 5,6  | 2,3   | 6,1                                  | 0,8   | 6,9  | 4,2  | 4,1              |
| 34.800 - 37.200  | 2,5   | 4,5  | 2,7   | 4,6                                  | 0,9   | 5,6  | 3,0  | 3,3              |
| 37.200 - 39.600  | 1,9   | 3,5  | 2,7   | 3,8                                  | 0,9   | 3,8  | 2,9  | 2,6              |
| 39.600 - 42.000  | 1,5   | 2,7  | 0,4   | 3,0                                  | 1,3   | 2,8  | 3,0  | 2,0              |
| 42.000 - 44.400  | 1,2   | 2,1  | 2,0   | 2,5                                  | 2,7   | 1,9  | 3,0  | 1,6              |
| 44.400 - 46.800  | 1,0   | 1,8  | 1,2   | 2,0                                  | 0,8   | 1,5  | 2,7  | 1,3              |
| 46.800 - 49.200  | 0,8   | 1,5  | 1,1   | 1,9                                  | 1,3   | 1,1  | 2,8  | 1,1              |
| 49.200 - 51.600  | 0,7   | 1,3  | 2,3   | 1,7                                  | 1,3   | 0,9  | 2,4  | 1,0              |
| 51.600 - 54.000  | 0,6   | 1,1  | 1,7   | 1,5                                  | 1,4   | 0,8  | 2,6  | 0,8              |
| 54.000 - 56.400  | 0,5   | 1,0  | 0,8   | 1,5                                  | 1,8   | 0,6  | 1,9  | 0,7              |
| 56.400 - 58.800  | 0,5   | 0,9  | 1,3   | 1,3                                  | 0,5   | 0,5  | 1,8  | 0,7              |
| 58.800 - 61.200  | 0,4   | 0,7  | 1,1   | 1,2                                  | 0,7   | 0,4  | 1,7  | 0,5              |
| 61.200 - 63.600  | 0,4   | 0,7  | 1,9   | 1,2                                  | 0,4   | 0,4  | 2,7  | 0,5              |
| 63.600 - 66.000  | 0,4   | 0,6  | 1,3   | 1,2                                  | 2,5   | 0,3  | 1,9  | 0,5              |
| 66.000 - 72.000  | 0,7   | 1,2  | 4,7   | 2,4                                  | 3,1   | 0,6  | 3,6  | 0,9              |
| 72.000 - 78.000  | 0,5   | 0,9  | 1,4   | 2,0                                  | 3,9   | 0,4  | 2,7  | 0,7              |
| 78.000 - 84.000  | 0,4   | 0,7  | 4,7   | 1,7                                  | 0,8   | 0,3  | 3,4  | 0,6              |
| 84.000 - 90.000  | 0,3   | 0,5  | 2,3   | 1,1                                  | 4,8   | 0,2  | 0,9  | 0,4              |
| 90.000 - 120.000   | 0,8   | 1,2  | 12,5  | 4,1                                  | 13,3  | 0,5  | 4,8  | 1,1              |
| 120.000 - 150.000  | 0,3   | 0,5  | 5,4   | 2,1                                  | 7,5   | 0,2  | 3,2  | 0,5              |
| 150.000 - 180.000  | 0,2   | 0,2  | 9,3   | 1,2                                  | 9,7   | 0,1  | 0,9  | 0,3              |
| > 180.000  | 0,3   | 0,4  | 12,2  | 8,6                                  | 31,8  | 0,1  | 5,0  | 0,7              |
| <b>GUZTIRA / TOTAL</b>   | <b>100,0</b>  | <b>100,0</b>                                 | <b>100,0</b>  | <b>100,0</b>                         | <b>100,0</b>                                  | <b>100,0</b>                                     | <b>100,0</b>                                   | <b>100,0</b>     |

ERANSKINA / ANEXO II.1.B25

**PFEZ / IRPF GIPUZKOA 2014**  
**KENKARI BAKOITZEKO PORTZENTAJEKO EGITURA ERRENTA-MAILEN ARABERA**  
**DISTRIBUCIÓN PORCENTUAL POR CADA DEDUCCIÓN SEGÚN NIVELES DE RENTA**

| ERRENTA-MAILAK<br>(Likidazio-Oinarria)<br>NIVELES DE RENTA<br>(Base Liquidable)<br>(I) | Familiar eta<br>pertsonalak<br>Familiares y<br>personales | Ohiko<br>etxebizitza<br>Vivienda<br>habitual | Inber.<br>jarduera<br>ekon.etan.<br>Actividades<br>económicas | Mezenasgo-<br>jarduerak<br>Mecenazgo | Zergapetze<br>bikoitza<br>Doble<br>imposición | Sindik.en<br>Kuotengatik<br>Cuotas<br>sindicales | Bestelako<br>kenkariak<br>Otras<br>deducciones | GUZTIRA<br>TOTAL |
|--|---|--|---|--------------------------------------|---|--|--|------------------|
| 0 - 2.400  | 8,2   | 1,1  |   | 1,1                                  | 0,1   | 2,6  | 0,6  | 5,4              |
| 2.400 - 3.600  | 1,8   | 0,3  |   | 0,6                                  | 0,1   | 0,7  | 0,4  | 1,2              |
| 3.600 - 4.800  | 2,5   | 0,3  |   | 0,9                                  | 0,1   | 0,9  | 0,4  | 1,7              |
| 4.800 - 6.000  | 2,7   | 0,4  |   | 0,9                                  | 0,3   | 1,0  | 0,6  | 1,8              |
| 6.000 - 8.400  | 5,7   | 1,3  | 0,2   | 2,1                                  | 0,2   | 2,5  | 1,6  | 4,0              |
| 8.400 - 10.800   | 6,5   | 2,7  | 0,6   | 2,5                                  | 0,4   | 3,2  | 2,6  | 5,0              |
| 10.800 - 13.200  | 7,2   | 4,8  | 1,1   | 3,6                                  | 0,9   | 4,2  | 2,6  | 6,2              |
| 13.200 - 15.600  | 7,8   | 7,0  | 1,8   | 4,0                                  | 0,7   | 5,4  | 3,5  | 7,3              |
| 15.600 - 18.000  | 7,9   | 8,1  | 2,8   | 4,3                                  | 0,7   | 7,9  | 4,0  | 7,8              |
| 18.000 - 20.400  | 7,6   | 8,2  | 3,9   | 5,1                                  | 1,2   | 8,2  | 3,6  | 7,7              |
| 20.400 - 22.800  | 6,4   | 7,9  | 4,1   | 5,0                                  | 1,2   | 8,2  | 3,9  | 6,9              |
| 22.800 - 25.200  | 5,5   | 7,2  | 3,1   | 5,1                                  | 1,1   | 7,9  | 5,0  | 6,1              |
| 25.200 - 27.600  | 4,9   | 7,1  | 4,2   | 5,2                                  | 1,3   | 7,8  | 4,8  | 5,7              |
| 27.600 - 30.000  | 4,5   | 6,7  | 4,5   | 6,0                                  | 1,8   | 7,1  | 5,3  | 5,3              |
| 30.000 - 32.400  | 3,4   | 6,2  | 5,8   | 4,8                                  | 1,4   | 6,6  | 3,7  | 4,5              |
| 32.400 - 34.800  | 3,0   | 5,6  | 5,1   | 6,6                                  | 1,7   | 6,6  | 3,2  | 4,0              |
| 34.800 - 37.200  | 2,5   | 4,4  | 4,1   | 4,9                                  | 1,3   | 5,3  | 3,6  | 3,2              |
| 37.200 - 39.600  | 1,9   | 3,3  | 3,6   | 3,7                                  | 1,0   | 3,5  | 3,3  | 2,4              |
| 39.600 - 42.000  | 1,5   | 2,7  | 3,1   | 2,9                                  | 0,7   | 2,6  | 4,6  | 1,9              |
| 42.000 - 44.400  | 1,3   | 2,3  | 4,8   | 2,6                                  | 0,9   | 1,8  | 4,1  | 1,7              |
| 44.400 - 46.800  | 1,0   | 1,7  | 3,8   | 2,1                                  | 1,6   | 1,3  | 2,1  | 1,3              |
| 46.800 - 49.200  | 0,8   | 1,4  | 1,9   | 1,9                                  | 1,4   | 0,9  | 2,7  | 1,0              |
| 49.200 - 51.600  | 0,7   | 1,2  | 0,0   | 1,8                                  | 1,5   | 0,7  | 2,3  | 0,9              |
| 51.600 - 54.000  | 0,5   | 1,0  | 2,0   | 1,4                                  | 1,8   | 0,5  | 2,7  | 0,7              |
| 54.000 - 56.400  | 0,5   | 0,8  | 1,0   | 1,3                                  | 1,0   | 0,4  | 2,4  | 0,6              |
| 56.400 - 58.800  | 0,4   | 0,7  | 0,7   | 1,3                                  | 0,7   | 0,3  | 2,7  | 0,5              |
| 58.800 - 61.200  | 0,3   | 0,6  | 2,7   | 1,1                                  | 0,9   | 0,3  | 1,3  | 0,5              |
| 61.200 - 63.600  | 0,3   | 0,5  | 1,5   | 1,1                                  | 0,4   | 0,2  | 1,3  | 0,4              |
| 63.600 - 66.000  | 0,3   | 0,4  | 5,5   | 1,0                                  | 1,0   | 0,2  | 1,5  | 0,4              |
| 66.000 - 72.000  | 0,6   | 1,0  | 3,0   | 2,4                                  | 2,2   | 0,3  | 3,2  | 0,8              |
| 72.000 - 78.000  | 0,4   | 0,7  | 2,8   | 1,6                                  | 1,2   | 0,2  | 2,1  | 0,5              |
| 78.000 - 84.000  | 0,3   | 0,5  | 1,3   | 1,0                                  | 2,4   | 0,2  | 2,7  | 0,4              |
| 84.000 - 90.000  | 0,2   | 0,4  | 2,5   | 1,2                                  | 1,9   | 0,1  | 0,4  | 0,3              |
| 90.000 - 120.000   | 0,5   | 0,8  | 6,1   | 3,2                                  | 6,8   | 0,3  | 4,9  | 0,7              |
| 120.000 - 150.000  | 0,2   | 0,3  | 6,7   | 1,5                                  | 7,7   | 0,1  | 1,8  | 0,4              |
| 150.000 - 180.000  | 0,1   | 0,1  | 1,0   | 1,2                                  | 5,5   | 0,0  | 0,7  | 0,2              |
| > 180.000  | 0,2   | 0,3  | 4,6   | 3,1                                  | 45,0  | 0,0  | 3,8  | 0,6              |
| <b>GUZTIRA / TOTAL</b>   | <b>100,0</b>  | <b>100,0</b>                                 | <b>100,0</b>  | <b>100,0</b>                         | <b>100,0</b>                                  | <b>100,0</b>                                     | <b>100,0</b>                                   | <b>100,0</b>     |

ERANSKINA / ANEXO II.1.G25

**PFEZ. EUSKAL AE / 2014 / IRPF. C.A. EUSKADI**  
**KENKARI BAKOITZEKO PORTZENTAJEKO EGITURA ERRENTA-MAILEN ARABERA**  
**DISTRIBUCIÓN PORCENTUAL POR CADA DEDUCCIÓN SEGÚN NIVELES DE RENTA**

| ERRENTA-MAILAK<br>(Likidazio-Oinarria)<br>NIVELES DE RENTA<br>(Base Liquidable)<br>(I) | Familiar eta<br>pertsonalak<br>Familiares y<br>personales | Ohiko<br>etxebizitza<br>Vivienda<br>habitual | Inber.<br>jarduera<br>ekon.etan.<br>Actividades<br>económicas | Mezenasgo-<br>jarduerak<br>Mecenazgo | Zergapetze<br>bikoitza<br>Doble<br>imposición | Sindik.en<br>Kuotengatik<br>Cuotas<br>sindicales | Bestelako<br>kenkariak<br>Otras<br>deducciones | GUZTIRA<br>TOTAL |
|--|---|--|---|--------------------------------------|---|--|--|------------------|
| 0 - 2.400  | 8,4   | 0,9  | 0,0   | 1,1                                  | 0,1   | 3,0  | 0,7  | 5,3              |
| 2.400 - 3.600  | 1,8   | 0,2  | 0,0   | 0,5                                  | 0,0   | 0,7  | 0,4  | 1,2              |
| 3.600 - 4.800  | 2,6   | 0,3  | 0,1   | 0,8                                  | 0,1   | 0,9  | 0,6  | 1,6              |
| 4.800 - 6.000  | 2,7   | 0,3  | 0,0   | 0,9                                  | 0,2   | 1,0  | 0,8  | 1,8              |
| 6.000 - 8.400  | 5,8   | 1,2  | 0,1   | 1,9                                  | 0,2   | 2,6  | 1,9  | 4,0              |
| 8.400 - 10.800   | 6,7   | 2,9  | 0,7   | 2,3                                  | 0,5   | 3,4  | 2,5  | 5,1              |
| 10.800 - 13.200  | 7,2   | 5,2  | 1,4   | 3,0                                  | 0,8   | 4,4  | 2,6  | 6,3              |
| 13.200 - 15.600  | 7,7   | 7,4  | 2,1   | 3,6                                  | 0,5   | 5,8  | 3,3  | 7,5              |
| 15.600 - 18.000  | 7,7   | 8,0  | 3,5   | 4,0                                  | 0,7   | 7,5  | 3,4  | 7,7              |
| 18.000 - 20.400  | 7,2   | 7,7  | 4,1   | 4,4                                  | 0,9   | 7,5  | 3,5  | 7,3              |
| 20.400 - 22.800  | 6,1   | 7,3  | 3,9   | 4,5                                  | 0,9   | 7,3  | 3,7  | 6,5              |
| 22.800 - 25.200  | 5,2   | 6,9  | 3,4   | 4,5                                  | 1,1   | 7,1  | 4,3  | 5,8              |
| 25.200 - 27.600  | 4,7   | 6,9  | 4,5   | 4,6                                  | 0,8   | 7,2  | 4,2  | 5,5              |
| 27.600 - 30.000  | 4,7   | 6,8  | 3,9   | 5,4                                  | 1,6   | 7,2  | 4,9  | 5,5              |
| 30.000 - 32.400  | 3,5   | 6,2  | 3,8   | 5,0                                  | 1,2   | 6,9  | 4,2  | 4,6              |
| 32.400 - 34.800  | 3,1   | 5,6  | 4,1   | 6,4                                  | 1,2   | 6,6  | 4,1  | 4,1              |
| 34.800 - 37.200  | 2,5   | 4,4  | 3,0   | 4,7                                  | 1,1   | 5,4  | 3,4  | 3,3              |
| 37.200 - 39.600  | 1,9   | 3,4  | 3,2   | 3,7                                  | 0,9   | 3,6  | 3,4  | 2,5              |
| 39.600 - 42.000  | 1,5   | 2,6  | 1,9   | 3,0                                  | 1,0   | 2,7  | 3,8  | 1,9              |
| 42.000 - 44.400  | 1,2   | 2,1  | 2,8   | 2,5                                  | 1,6   | 1,8  | 3,4  | 1,6              |
| 44.400 - 46.800  | 1,0   | 1,7  | 2,1   | 2,0                                  | 1,1   | 1,4  | 2,5  | 1,3              |
| 46.800 - 49.200  | 0,8   | 1,4  | 1,8   | 1,9                                  | 1,2   | 1,0  | 2,6  | 1,0              |
| 49.200 - 51.600  | 0,7   | 1,2  | 1,4   | 1,8                                  | 1,4   | 0,8  | 2,3  | 0,9              |
| 51.600 - 54.000  | 0,6   | 1,0  | 2,2   | 1,5                                  | 1,5   | 0,6  | 2,7  | 0,8              |
| 54.000 - 56.400  | 0,5   | 0,9  | 1,2   | 1,4                                  | 1,3   | 0,5  | 2,1  | 0,7              |
| 56.400 - 58.800  | 0,4   | 0,8  | 0,8   | 1,3                                  | 0,6   | 0,4  | 2,2  | 0,6              |
| 58.800 - 61.200  | 0,4   | 0,6  | 1,4   | 1,2                                  | 1,2   | 0,3  | 1,3  | 0,5              |
| 61.200 - 63.600  | 0,3   | 0,6  | 1,3   | 1,2                                  | 0,4   | 0,3  | 1,9  | 0,5              |
| 63.600 - 66.000  | 0,3   | 0,5  | 2,6   | 1,1                                  | 1,6   | 0,3  | 1,7  | 0,4              |
| 66.000 - 72.000  | 0,6   | 1,1  | 4,6   | 2,4                                  | 2,6   | 0,5  | 3,3  | 0,9              |
| 72.000 - 78.000  | 0,5   | 0,8  | 2,8   | 1,9                                  | 2,6   | 0,3  | 2,5  | 0,6              |
| 78.000 - 84.000  | 0,3   | 0,6  | 3,1   | 1,4                                  | 1,7   | 0,3  | 2,8  | 0,5              |
| 84.000 - 90.000  | 0,3   | 0,4  | 2,6   | 1,1                                  | 3,1   | 0,2  | 1,0  | 0,4              |
| 90.000 - 120.000   | 0,6   | 1,0  | 8,1   | 3,6                                  | 9,4   | 0,4  | 4,7  | 0,9              |
| 120.000 - 150.000  | 0,3   | 0,4  | 4,7   | 1,9                                  | 8,7   | 0,1  | 2,6  | 0,4              |
| 150.000 - 180.000  | 0,1   | 0,2  | 4,2   | 1,1                                  | 7,0   | 0,1  | 0,8  | 0,2              |
| > 180.000  | 0,2   | 0,3  | 8,6   | 6,4                                  | 39,1  | 0,1  | 3,9  | 0,6              |
| <b>GUZTIRA / TOTAL</b>   | <b>100,0</b>  | <b>100,0</b>                                 | <b>100,0</b>  | <b>100,0</b>                         | <b>100,0</b>                                  | <b>100,0</b>                                     | <b>100,0</b>                                   | <b>100,0</b>     |

ERANSKINA / ANEXO II.1.PV25



**PFEZ. AITORPEN BATERATUA. EUSKAL AE / 2014/ IRPF. DECLARACIÓN CONSOLIDADA. C.A. DE EUSKADI  
AITORPEN KOPURUA SEXUAREN ARABERA / NÚMERO DE DECLARACIONES SEGÚN SEXO.**

| KONTZEPTUA  | ARABA<br>ÁLAVA       |                    | BIZKAIA              |                    | GIPUZKOA             |                    | EUSKAL AE<br>C.A. EUSKADI |                    | CONCEPTO                                   |
|---|----------------------|--------------------|----------------------|--------------------|----------------------|--------------------|---------------------------|--------------------|--|
|   | Emakumeak<br>Mujeres | Gizonak<br>Hombres | Emakumeak<br>Mujeres | Gizonak<br>Hombres | Emakumeak<br>Mujeres | Gizonak<br>Hombres | Emakumeak<br>Mujeres      | Gizonak<br>Hombres |  |
| <b>AITORPEN KOPURUA GUZTIRA</b>                                 | <b>70.109</b>        | <b>103.578</b>     | <b>243.938</b>       | <b>326.586</b>     | <b>164.176</b>       | <b>210.240</b>     | <b>478.223</b>            | <b>640.404</b>     | <b>Nº TOTAL DE DECLARACIONES</b>           |
| Lanaren etekin garbia   | 62.441               | 90.935             | 213.991              | 283.547            | 146.322              | 184.682            | 422.754                   | 559.164            | Rdto. neto del trabajo                     |
| Kapital higigarriaren etekin garbia                             | 210                  | 366                | 1.377                | 1.744              | 705                  | 850                | 2.292                     | 2.960              | Rdto. neto capital mobiliario              |
| Kapital higiezinaren etekin garbia                              | 3.467                | 4.482              | 13.964               | 14.222             | 9.059                | 9.487              | 26.490                    | 28.191             | Rdto. neto capital inmobiliario            |
| Jard. ekonomikoaren etekin garbia                               | 5.001                | 11.187             | 22.764               | 38.595             | 15.473               | 24.914             | 43.238                    | 74.996             | Rdto. neto activ. económicas               |
| Ondore-irabaziak  | 3.778                | 9.808              | 526                  | 836                | 302                  | 481                | 4.606                     | 11.125             | Ganancias Patrimoniales                    |
| Bestelako etekinak  | 17                   | 32                 | 85                   | 139                | 74                   | 96                 | 176                       | 267                | Otros rendimientos                         |
| <b>ZERGA-OINARRI OROKORRA</b>                                   | <b>66.595</b>        | <b>98.800</b>      | <b>230.269</b>       | <b>307.602</b>     | <b>157.267</b>       | <b>201.045</b>     | <b>454.131</b>            | <b>606.727</b>     | <b>BASE IMPONIBLE GENERAL</b>              |
| BGAE-etarako ekarpenak  | 16.177               | 25.751             | 66.409               | 95.415             | 58.294               | 94.901             | 140.880                   | 216.067            | Por aportaciones a EPSVs                   |
| Bat. zerga-ordainketagatik murr.                                | 3.089                | 32.940             | 23.770               | 106.643            | 18.747               | 61.276             | 45.606                    | 200.859            | Por tributación conjunta                   |
| Komp-pentsioak eta urteko kuota                                 | 5                    | 374                | 27                   | 1.407              | 14                   | 506                | 46                        | 2.287              | Por pensiones compens. y anual             |
| Aurreko urteetako lk.-oinarri neg.                              | 59                   | 152                | 213                  | 277                | 344                  | 532                | 616                       | 961                | Bases lk. negativas años anter.            |
| <b>LIKIDAZIO-OINARRI OROKORRA</b>                               | <b>66.398</b>        | <b>96.578</b>      | <b>227.085</b>       | <b>304.247</b>     | <b>154.884</b>       | <b>199.141</b>     | <b>448.367</b>            | <b>599.966</b>     | <b>BASE LIQUIDABLE GENERAL</b>             |
| <b>KUOTAREN MURRIZKETA</b>                                      | <b>66.387</b>        | <b>96.578</b>      | <b>248.696</b>       | <b>321.816</b>     | <b>150.700</b>       | <b>196.265</b>     | <b>465.783</b>            | <b>614.659</b>     | <b>MINORACIÓN DE LA CUOTA</b>              |
| <b>OINARRI OROKORRAREN KUOTA OSOA</b>                           | <b>54.430</b>        | <b>88.299</b>      | <b>183.556</b>       | <b>347.771</b>     | <b>127.834</b>       | <b>183.844</b>     | <b>365.820</b>            | <b>619.914</b>     | <b>CUOTA ÍNTEGRA DE LA BASE GENERAL</b>    |
| Kapital higigarriaren etekin garbia                             | 54.910               | 78.389             | 192.727              | 236.388            | 124.681              | 153.811            | 372.318                   | 468.588            | Rdto. neto capital mobiliario              |
| Kapital higiezinaren etekin garbia                              | 4.417                | 6.042              | 14.242               | 15.659             | 12.232               | 13.010             | 30.891                    | 34.711             | Rdto. neto capital inmobiliario            |
| Ondore-irabaziak  | 8.942                | 13.317             | 42.450               | 40.930             | 33.801               | 33.617             | 85.193                    | 87.864             | Ganancias Patrimoniales                    |
| <b>AURREZTEKO ZERGA-OINARRIA</b>                                | <b>55.809</b>        | <b>78.854</b>      | <b>196.813</b>       | <b>241.279</b>     | <b>165.862</b>       | <b>213.392</b>     | <b>418.484</b>            | <b>533.525</b>     | <b>BASE IMPONIBLE DEL AHORRO</b>           |
| <b>AURREZTEKO LIKIDAZIO-OINARRIA</b>                            | <b>55.835</b>        | <b>78.889</b>      | <b>196.813</b>       | <b>241.268</b>     | <b>128.466</b>       | <b>158.328</b>     | <b>381.114</b>            | <b>478.485</b>     | <b>BASE LIQUIDABLE DEL AHORRO</b>          |
| <b>AURREZTEKO OINARRIAREN KUOTA OSOA</b>                        | <b>54.920</b>        | <b>77.287</b>      | <b>193.410</b>       | <b>236.438</b>     | <b>128.466</b>       | <b>158.328</b>     | <b>376.796</b>            | <b>472.053</b>     | <b>CUOTA ÍNTEGRA DE LA BASE DEL AHORRO</b> |
| <b>KUOTA, %3ra tributatzen duten irabaziak</b>                  |                      |                    | <b>2.463</b>         | <b>3.191</b>       | <b>2.774</b>         | <b>3.655</b>       | <b>5.237</b>              | <b>6.846</b>       | <b>CUOTA Tributación ganancias 3%</b>      |
| <b>KUOTA OSOA GUZTIRA</b>                                       | <b>66.223</b>        | <b>98.450</b>      | <b>250.142</b>       | <b>293.291</b>     | <b>152.473</b>       | <b>199.194</b>     | <b>468.838</b>            | <b>590.935</b>     | <b>CUOTA ÍNTEGRA TOTAL</b>                 |
| Ondorengoak   | 26.622               | 38.369             | 94.443               | 124.575            | 64.968               | 81.077             | 186.033                   | 244.021            | Descendientes                              |
| Seme-alaben urteko mantenuak                                    | 164                  | 2.496              | 290                  | 6.292              | 227                  | 4.625              | 681                       | 13.413             | Actualizad. alimentos a hijos              |
| Aurreko ahakideak   | 449                  | 684                | 1.955                | 2.388              | 795                  | 1.087              | 3.199                     | 4.159              | Ascendientes                               |
| Ezgaia  | 5.807                | 13.654             | 22.903               | 32.459             | 18.846               | 28.025             | 47.556                    | 74.138             | Discapacidad                               |
| Adina (65 urteik gora)  | 12.255               | 20.195             | 51.003               | 62.769             | 31.882               | 39.215             | 95.140                    | 122.179            | Edad (más de 65 años)                      |
| Ezgai. ondare babestuan ekarp.                                  | 22                   | 53                 | 20                   | 22                 | 10                   | 29                 | 52                        | 104                | Aport. patrimonio discapacitados           |
| Ohiko bizilekuaren alokairua                                    | 4.420                | 6.814              | 11.978               | 15.384             | 11.976               | 14.538             | 28.374                    | 36.736             | Alquiler de vivienda habitual              |
| Exhibitza-aurrezkia   | 397                  | 551                | 2.098                | 2.482              | 701                  | 919                | 3.196                     | 3.952              | Ahorro vivienda                            |
| Ohiko bizilekua   | 21.554               | 33.494             | 70.529               | 97.379             | 42.955               | 59.793             | 135.038                   | 190.666            | Adquisición vivienda habitual              |
| Inbertsioa jarduerara   | 76                   | 235                | 131                  | 142                | 126                  | 190                | 333                       | 567                | Inversión activ. económicas                |
| Langileen partaidetza enpresan                                  | 60                   | 84                 | 17                   | 43                 | 28                   | 102                | 105                       | 229                | Particip. trabajadores empresa             |
| Jardueraren hasiera   | 0                    | 0                  | 34                   | 76                 | 10                   | 29                 | 44                        | 105                | Inicio actividad                           |
| Mezenasgo-jarduerak   | 14.111               | 17.792             | 64.361               | 71.006             | 37.702               | 44.198             | 116.174                   | 132.996            | Actividades de mecenazgo                   |
| Zergapetze bikoitza   | 110                  | 226                | 646                  | 962                | 606                  | 877                | 1.362                     | 2.065              | Doble imposición                           |
| Sindikatuaren kudeatzeak  | 12.519               | 20.088             | 43.491               | 64.892             | 22.731               | 37.143             | 78.741                    | 122.123            | Cuotas sindicales                          |
| Bestelako kenkariak   | 1.737                | 1.809              | 4.731                | 6.647              | 1.992                | 3.454              | 8.460                     | 11.910             | Otras deducciones                          |
| <b>KENKARIAK GUZTIRA</b>  | <b>59.394</b>        | <b>87.667</b>      | <b>213.353</b>       | <b>272.443</b>     | <b>137.064</b>       | <b>174.226</b>     | <b>409.811</b>            | <b>534.336</b>     | <b>TOTAL DEDUCCIONES</b>                   |
| <b>KUOTA LIKIDOA</b>  | <b>51.459</b>        | <b>83.136</b>      | <b>178.126</b>       | <b>264.912</b>     | <b>118.576</b>       | <b>173.341</b>     | <b>348.161</b>            | <b>521.389</b>     | <b>CUOTA LIQUIDA</b>                       |
| Gehikuntza, aurr. ko ek. etako kenkarietarako esk. gaitzeagatik | 9                    | 159                | 375                  | 609                | 141                  | 159                | 525                       | 927                | Incremento pérdida dcho deducción ej. ant. |
| Lanarenak   | 52.485               | 85.913             | 178.808              | 269.751            | 122.923              | 176.019            | 354.216                   | 531.683            | Del trabajo                                |
| Kapital higigarriarenak   | 53.055               | 74.859             | 189.760              | 302.264            | 105.008              | 129.613            | 347.823                   | 506.736            | Del capital mobiliario                     |
| Kapital higiezinarenak  | 3.095                | 3.950              | 13.013               | 13.022             | 8.340                | 8.661              | 24.448                    | 25.633             | Del capital inmobiliario                   |
| Ekonomi jarduerenak   | 5.635                | 12.795             | 24.555               | 40.378             | 16.100               | 25.465             | 46.290                    | 78.638             | De actividades                             |
| Inbertsio kolektiboko   | 3.533                | 5.201              | 15.324               | 13.105             | 9.395                | 11.273             | 28.252                    | 29.579             | De invst. inversión colectiva              |
| Bestelakoak   | 78                   | 168                | 285                  | 500                | 136                  | 259                | 499                       | 927                | Otras                                      |
| <b>KONTURAKO ORDAINKETA, GUZTIRA</b>                            | <b>67.808</b>        | <b>100.798</b>     | <b>243.206</b>       | <b>324.629</b>     | <b>158.867</b>       | <b>205.979</b>     | <b>469.881</b>            | <b>631.406</b>     | <b>TOTAL PAGOS A CUENTA</b>                |
| <b>KUOTA DIFERENTZIALA</b>                                      | <b>70.109</b>        | <b>103.578</b>     | <b>243.938</b>       | <b>329.599</b>     | <b>164.176</b>       | <b>210.240</b>     | <b>478.223</b>            | <b>643.417</b>     | <b>CUOTA DIFERENCIAL</b>                   |

ERANSKINA / ANEXO II.1.N26



PFEZ. AITORPEN BATERATUA, EUSKAL AE / 2014 / IRPF, DECLARACIÓN CONSOLIDADA, C.A. DE EUSKADI  
ZENBATEKOAK SEXUAREN ARABERA / IMPORTES SEGÚN SEXO.

000 €

| KONTZEPTUA  | ARABA<br>ÁLAVA   |                  | BIZKAIA          |                  | GIPUZKOA         |                  | EUSKAL AE<br>C.A. EUSKADI |                   | CONCEPTO                                     |
|---|------------------|------------------|------------------|------------------|------------------|------------------|---------------------------|-------------------|--|
|   | Emakumeak        | Gizonak          | Emakumeak        | Gizonak          | Emakumeak        | Gizonak          | Emakumeak                 | Gizonak           |  |
|   | Mujeres          | Hombres          | Mujeres          | Hombres          | Mujeres          | Hombres          | Mujeres                   | Hombres           |  |
| <b>AITORPEN KOPURUA GUZTIRA</b>                                   | <b>70.109</b>    | <b>103.578</b>   | <b>243.938</b>   | <b>326.586</b>   | <b>164.176</b>   | <b>210.240</b>   | <b>478.223</b>            | <b>640.404</b>    | <b>Nº TOTAL DE DECLARACIONES</b>             |
| - Lanaren etekin garbia   | 1.168.499        | 2.304.915        | 4.212.266        | 7.679.153        | 2.797.167        | 4.934.673        | 8.177.933                 | 14.918.741        | - Rdto. neto del trabajo                     |
| - Kapital higigarriaren etekin garbia                             | 389              | 607              | 5.527            | 5.538            | 1.461            | 1.610            | 7.378                     | 7.755             | - Rdto. neto capital mobiliario              |
| - Kapital higiezinaren etekin garbia                              | 25.930           | 29.569           | 113.263          | 95.293           | 78.462           | 73.272           | 217.656                   | 198.134           | - Rdto. neto capital inmobiliario            |
| - Jard. ekonomikoaren etekin garbia                               | 62.257           | 155.801          | 266.821          | 576.624          | 201.253          | 351.711          | 530.330                   | 1.084.137         | - Rdto. neto activ. económicas               |
| - Ondore-irabaziak  | 946              | 1.389            | 1.082            | 1.190            | 1.210            | 833              | 3.238                     | 3.412             | - Ganancias Patrimoniales                    |
| - Bestelako etekinak  | 49               | 36               | -104             | -473             | 141              | 500              | 86                        | 63                | - Otros rendimientos                         |
| <b>ZERGA-OINARRI OROKORRA</b>                                     | <b>1.258.071</b> | <b>2.492.318</b> | <b>4.598.855</b> | <b>8.357.326</b> | <b>3.079.694</b> | <b>5.362.600</b> | <b>8.936.620</b>          | <b>16.212.244</b> | <b>BASE IMPONIBLE GENERAL</b>                |
| - BGAE-etarako ekarpenak  | 27.952           | 55.157           | 113.378          | 181.849          | 91.937           | 179.941          | 233.267                   | 416.947           | - Por aportaciones a EPSV's                  |
| - Bat. zerga-ordainketagatik murr.                                | 11.341           | 134.459          | 90.178           | 440.441          | 71.014           | 252.344          | 172.533                   | 827.244           | - Por tributación conjunta                   |
| - Konp.-pentsioak eta urteko kuota                                | 47               | 2.346            | 134              | 9.965            | 65               | 3.154            | 246                       | 15.485            | - Por pensiones compens. y anual             |
| - Aurreko urteetako ir.-oinarri neg.                              | 164              | 1.005            | 3.280            | 3.270            | 1.651            | 2.929            | 5.094                     | 7.205             | - Bases iq. negativas años anter.            |
| <b>LIKIDAZIO-OINARRI OROKORRA</b>                                 | <b>1.218.568</b> | <b>2.299.470</b> | <b>4.393.314</b> | <b>7.725.488</b> | <b>2.915.028</b> | <b>4.924.476</b> | <b>8.526.909</b>          | <b>14.949.435</b> | <b>BASE LIQUIDABLE GENERAL</b>               |
| <b>KUOTAREN MURRIZKETA</b>  | <b>84.881</b>    | <b>128.426</b>   | <b>317.987</b>   | <b>429.763</b>   | <b>192.936</b>   | <b>263.341</b>   | <b>595.804</b>            | <b>821.530</b>    | <b>MINORACIÓN DE LA CUOTA</b>                |
| <b>OINARRI OROKORRAREN KUOTA OSOA</b>                             | <b>228.567</b>   | <b>486.144</b>   | <b>862.484</b>   | <b>1.732.132</b> | <b>548.421</b>   | <b>1.057.792</b> | <b>1.639.472</b>          | <b>3.276.069</b>  | <b>CUOTA ÍNTEGRA DE LA BASE GENERAL</b>      |
| - Kapital higigarriaren etekin garbia                             | 66.187           | 118.998          | 308.342          | 388.573          | 206.246          | 285.037          | 580.774                   | 792.609           | - Rdto. neto capital mobiliario              |
| - Kapital higiezinaren etekin garbia                              | 16.598           | 23.795           | 66.121           | 71.130           | 57.010           | 57.982           | 139.729                   | 152.907           | - Rdto. neto capital inmobiliario            |
| - Ondore-irabaziak  | 18.575           | 32.872           | 130.103          | 134.465          | 94.920           | 89.222           | 243.598                   | 256.559           | - Ganancias Patrimoniales                    |
| <b>AURREZTEKO ZERGA-OINARRIA</b>                                  | <b>101.361</b>   | <b>175.664</b>   | <b>479.723</b>   | <b>619.012</b>   | <b>358.175</b>   | <b>432.243</b>   | <b>939.259</b>            | <b>1.228.919</b>  | <b>BASE IMPONIBLE DEL AHORRO</b>             |
| <b>MURRIZKETAK</b>  | <b>0</b>         | <b>15</b>        | <b>41</b>        | <b>64</b>        | <b>0</b>         | <b>10</b>        | <b>41</b>                 | <b>89</b>         | <b>REDUCCIONES</b>                           |
| <b>AURREZTEKO LIKIDAZIO-OINARRIA</b>                              | <b>101.360</b>   | <b>175.650</b>   | <b>479.682</b>   | <b>618.948</b>   | <b>339.180</b>   | <b>451.228</b>   | <b>920.222</b>            | <b>1.245.825</b>  | <b>BASE LIQUIDABLE DEL AHORRO</b>            |
| <b>AURREZTEKO OINARRIAREN KUOTA OSOA</b>                          | <b>21.739</b>    | <b>38.038</b>    | <b>105.057</b>   | <b>136.636</b>   | <b>74.798</b>    | <b>99.859</b>    | <b>201.593</b>            | <b>274.533</b>    | <b>CUOTA ÍNTEGRA DE LA BASE DEL AHORRO</b>   |
| - KUOTA, %3ra tributatzen duten irabaziak                         |                  |                  | 205              | 274              | 182              | 287              | 387                       | 561               | - CUOTA Tributación ganancias al 3%          |
| <b>KUOTA OSOA GUZTIRA</b>   | <b>250.306</b>   | <b>524.182</b>   | <b>967.804</b>   | <b>1.868.985</b> | <b>623.352</b>   | <b>1.157.754</b> | <b>1.841.461</b>          | <b>3.550.921</b>  | <b>CUOTA ÍNTEGRA TOTAL</b>                   |
| - Ondorengoak   | 17.070           | 32.627           | 59.886           | 94.775           | 45.206           | 66.042           | 122.162                   | 193.444           | - Descendientes                              |
| - Seme-alaben urteko mantenuak                                    | 37               | 638              | 71               | 1.706            | 59               | 1.320            | 167                       | 3.663             | - Anualidades alimentos a hijos              |
| - Aurreko ahaidiak  | 131              | 202              | 582              | 714              | 221              | 304              | 934                       | 1.220             | - Ascendientes                               |
| - Ezgaitasuna   | 6.165            | 14.643           | 24.135           | 33.892           | 22.488           | 33.357           | 52.788                    | 81.893            | - Discapacidad                               |
| - Adina (65 urteak gora)  | 5.584            | 13.426           | 26.030           | 42.889           | 15.322           | 25.661           | 46.936                    | 81.975            | - Edad (más de 65 años)                      |
| - Ezgai ondare babestuan ekarp.                                   | 32               | 90               | 34               | 37               | 15               | 47               | 81                        | 175               | - Aport. patrimonio discapacitados           |
| - Ohiko bizilekuaren alokairua                                    | 3.693            | 6.128            | 11.952           | 15.775           | 11.663           | 14.511           | 27.306                    | 36.414            | - Alquiler de vivienda habitual              |
| - Ebebizitza-aurreztea  | 424              | 606              | 2.093            | 2.740            | 723              | 1.023            | 3.240                     | 4.369             | - Ahorro vivienda                            |
| - Ohiko bizilekua   | 19.002           | 32.256           | 60.713           | 90.638           | 39.507           | 58.268           | 119.222                   | 181.162           | - Adquisición vivienda habitual              |
| - Inbertsioa jarduera   | 166              | 403              | 345              | 437              | 226              | 378              | 738                       | 1.217             | - Inversión activ. económicas                |
| - Langileen partaidetza enpresan                                  | 9                | 45               | 10               | 28               | 13               | 66               | 32                        | 138               | - Particip. trabajadores empresa             |
| - Jardueraren hasiera   | 0                | 0                | 55               | 115              | 13               | 29               | 68                        | 144               | - Inicio actividad                           |
| - Mezenasgo-jarduerak   | 891              | 1.050            | 3.594            | 4.139            | 2.135            | 2.351            | 6.620                     | 7.540             | - Actividades de mecenazgo                   |
| - Zergapetze bikotiza   | 129              | 322              | 647              | 1.909            | 1.106            | 1.602            | 1.881                     | 3.834             | - Doble imposición                           |
| - Sindikatuen Kuotengatik   | 440              | 733              | 1.501            | 2.350            | 855              | 1.438            | 2.797                     | 4.521             | - Cuotas sindicales                          |
| - Bestelako kenkariak   | 298              | 535              | 1.239            | 1.601            | 698              | 1.018            | 2.235                     | 3.153             | - Otras deducciones                          |
| <b>KENKARIAK GUZTIRA</b>  | <b>54.071</b>    | <b>103.705</b>   | <b>192.888</b>   | <b>293.744</b>   | <b>140.251</b>   | <b>207.412</b>   | <b>387.210</b>            | <b>604.861</b>    | <b>TOTAL DEDUCCIONES</b>                     |
| <b>KUOTA LIKIDOA</b>  | <b>205.180</b>   | <b>435.815</b>   | <b>806.987</b>   | <b>1.603.472</b> | <b>508.533</b>   | <b>976.419</b>   | <b>1.520.701</b>          | <b>3.015.706</b>  | <b>CUOTA LÍQUIDA</b>                         |
| - Gehikuntza, aurr. ko ek. etako kenkarietarako esk. gaitzeagatik | 19               | 659              | 1.600            | 2.326            | 438              | 597              | 2.057                     | 3.582             | - Incremento perdida dcho deducción ej. ant. |
| - Lanarenak   | 188.172          | 422.533          | 712.771          | 1.502.459        | 446.305          | 920.839          | 1.347.248                 | 2.845.832         | - Del trabajo                                |
| - Kapital higigarriarenak   | 14.796           | 26.659           | 72.029           | 90.294           | 45.732           | 65.341           | 132.557                   | 182.294           | - Del capital mobiliario                     |
| - Kapital higiezinarenak  | 6.352            | 7.423            | 27.567           | 23.944           | 18.305           | 17.212           | 52.224                    | 48.578            | - Del capital inmobiliario                   |
| - Ekonomi jarduerenak   | 12.008           | 30.022           | 48.886           | 105.498          | 35.231           | 60.763           | 96.125                    | 196.283           | - De actividades                             |
| - Inbertsio Kolektiboko   | 814              | 1.226            | 3.437            | 4.820            | 2.568            | 4.139            | 6.819                     | 10.186            | - De instit. inversión colectiva             |
| - Bestelakoak   | 26               | 45               | 124              | 154              | 72               | 90               | 222                       | 290               | - Otras                                      |
| <b>KONTURAKO ORDAINKETAK, GUZTIRA</b>                             | <b>222.167</b>   | <b>487.909</b>   | <b>864.909</b>   | <b>1.727.074</b> | <b>548.213</b>   | <b>1.068.385</b> | <b>1.635.289</b>          | <b>3.283.368</b>  | <b>TOTAL PAGOS A CUENTA</b>                  |
| <b>KUOTA DIFERENTZIALA</b>  | <b>-17.521</b>   | <b>-51.898</b>   | <b>-56.264</b>   | <b>-121.334</b>  | <b>-39.243</b>   | <b>-91.370</b>   | <b>-113.029</b>           | <b>-264.602</b>   | <b>CUOTA DIFERENCIAL</b>                     |

ERANSKINA / ANEXO II.1.I.26

## **II.2 ERANSKINA**

# **Sozietateen gaineko Zergari buruzko estatistikak 2014. urtean**

### **ANEXO II.2**

## **Estadísticas relativas al Impuesto sobre Sociedades en 2014**



**ARABA. SOZIETATEEN GAINEKO ZERGA / 2014 / ÁLAVA. IMPUESTO SOBRE SOCIEDADES  
LIKIDAZIO-OINARRIAREN BANAKETA / DISTRIBUCIÓN DE LA BASE LIQUIDABLE**

| LIKIDAZIO-OINARRI-<br>MAILAK<br>TRAMOS BASE<br>LIQUIDABLE<br>(€) | FA bakar batean zergak ord. dituzten soz.ak<br>Sdades que tributan en una única D.F. |              |                                       |                                | Hainbat Administrazioetan z.ord. dituzten soz.ak<br>Sdades que tributan en más de una Admon. |              |   |   |
|--|--|--------------|---------------------------------------|--------------------------------|--|--------------|---|---|
|  | AITORPENAK<br>DECLARACIONES  |              | LIKIDAZIO-OINARRIA<br>BASE LIQUIDABLE |                                | AITORPENAK<br>DECLARACIONES  |              | Likid.-Oinarria,<br>Guztira<br>Base Ligu. Total | Egotzitako Likid.-<br>Oinarria<br>B. Ligu. Imputada |
|  | Kopurua<br>Número  | %            | Zenbatekoa<br>Importe (*** I)         | Batez<br>bestekoa<br>Media (I) | Kopurua<br>Número  | %            | Zenbatekoa<br>Importe (*** I)                   | Zenbatekoa<br>Importe (*** I)                       |
| <b>Negatiboak / Negativas</b>                                    | 6.741  | 68,4         | -849.685                              | -126.047,27                    | 100  | 41,7         | -1.332.994                                      | -218.908  |
| 0 - 6.000  | 977  | 9,9          | 2.152                                 | 2.203,07                       | 5  | 2,1          | 14  | 4   |
| 6.000 - 60.000   | 1.314  | 13,3         | 30.854                                | 23.481,29                      | 13   | 5,4          | 472   | 71  |
| 60.000 - 300.000   | 565  | 5,7          | 75.930                                | 134.388,51                     | 22   | 9,2          | 3.594   | 1.125   |
| 300.000 - 600.000  | 106  | 1,1          | 44.763                                | 422.293,78                     | 18   | 7,5          | 7.472   | 1.389   |
| > 600.000  | 153  | 1,6          | 386.498                               | 2.526.128,54                   | 82   | 34,2         | 1.563.749                                       | 160.355   |
| <b>GUZTIRA / TOTAL</b>   | <b>9.856</b>   | <b>100,0</b> | <b>-309.488</b>                       | <b>-31.400,92</b>              | <b>240</b>   | <b>100,0</b> | <b>242.306</b>                                  | <b>-55.964</b>                                      |

**Edizio hau ixtean ez da izan zerga Arabako Foru Aldundian araudi erkideari jarraituz likidatu zuten sozietateen informazioa.** / Al cierre de esta edición no se dispone de la información de las Sociedades que liquidaron el impuesto en la Diputación Foral de Álava bajo Normativa Común.

ERANSKINA / ANEXO II.2.A1

**SOZIETATEEN GAINEKO ZERGA / BIZKAIA 2014 / IMPUESTO SOBRE SOCIEDADES  
LIKIDAZIO-OINARRIAREN BANAKETA / DISTRIBUCIÓN DE LA BASE LIQUIDABLE**

| LIKIDAZIO-OINARRI-<br>MAILAK<br>TRAMOS BASE<br>LIQUIDABLE<br>(€) | FA bakar batean zergak ord. dituzten soz.ak<br>Sdades que tributan en una única D.F. |              |                                       |                                | Hainbat Administrazioetan z.ord. dituzten soz.ak<br>Sdades que tributan en más de una Admon. |              |   |   |
|--|--|--------------|---------------------------------------|--------------------------------|--|--------------|---|---|
|  | AITORPENAK<br>DECLARACIONES  |              | LIKIDAZIO-OINARRIA<br>BASE LIQUIDABLE |                                | AITORPENAK<br>DECLARACIONES  |              | Likid.-Oinarria,<br>Guztira<br>Base Ligu. Total | Egotzitako Likid.-<br>Oinarria<br>B. Ligu. Imputada |
|  | Kopurua<br>Número  | %            | Zenbatekoa<br>Importe (*** I)         | Batez<br>bestekoa<br>Media (I) | Kopurua<br>Número  | %            | Zenbatekoa<br>Importe (*** I)                   | Zenbatekoa<br>Importe (*** I)                       |
| <b>Negatiboak / Negativas</b>                                    | 12.635   | 38,4         | -2.383.069                            | -188.608,56                    | 344  | 27,8         | -735.203  | -1.066.538  |
| 0 - 6.000  | 12.919   | 39,3         | 7.152                                 | 553,63                         | 112  | 9,0          | 0   | 27  |
| 6.000 - 60.000   | 4.566  | 13,9         | 106.110                               | 23.239,07                      | 29   | 2,3          | 325   | 516   |
| 60.000 - 300.000   | 1.940  | 5,9          | 257.827                               | 132.900,30                     | 87   | 7,0          | 2.966   | 4.272   |
| 300.000 - 600.000  | 355  | 1,1          | 148.975                               | 419.648,74                     | 69   | 5,6          | 6.560   | 5.740   |
| > 600.000  | 451  | 1,4          | 1.517.705                             | 3.365.200,49                   | 598  | 48,3         | 1.793.824                                       | 2.003.321   |
| <b>GUZTIRA / TOTAL</b>   | <b>32.866</b>  | <b>100,0</b> | <b>-345.300</b>                       | <b>-10.506,29</b>              | <b>1.239</b>   | <b>100,0</b> | <b>1.068.473</b>                                | <b>947.338</b>                                      |

ERANSKINA / ANEXO II.2.B1

**SOZIETATEEN GAINEKO ZERGA / GIPUZKOA 2014 / IMPUESTO SOBRE SOCIEDADES  
LIKIDAZIO-OINARRIAREN BANAKETA / DISTRIBUCIÓN DE LA BASE LIQUIDABLE**

| LIKIDAZIO-OINARRI-<br>MAILAK<br>TRAMOS BASE<br>LIQUIDABLE<br>(€) | FA bakar batean zergak ord. dituzten soz.ak<br>Sdades que tributan en una única D.F. |              |                                       |                                | Hainbat Administrazioetan z.ord. dituzten soz.ak<br>Sdades que tributan en más de una Admon. |              |   |   |
|--|--|--------------|---------------------------------------|--------------------------------|--|--------------|---|---|
|  | AITORPENAK<br>DECLARACIONES  |              | LIKIDAZIO-OINARRIA<br>BASE LIQUIDABLE |                                | AITORPENAK<br>DECLARACIONES  |              | Likid.-Oinarria,<br>Guztira<br>Base Ligu. Total | Egotzitako Likid.-<br>Oinarria<br>B. Ligu. Imputada |
|  | Kopurua<br>Número  | %            | Zenbatekoa<br>Importe (*** I)         | Batez<br>bestekoa<br>Media (I) | Kopurua<br>Número  | %            | Zenbatekoa<br>Importe (*** I)                   | Zenbatekoa<br>Importe (*** I)                       |
| <b>Negatiboak / Negativas</b>                                    | 16.495   | 68,7         | -1.060.413                            | -64.286,96                     | 312  | 35,9         | -4.342.784                                      | -293.498  |
| 0 - 6.000  | 2.390  | 10,0         | 5.063                                 | 2.118,58                       | 6  | 0,7          | 14  | 189   |
| 6.000 - 60.000   | 3.195  | 13,3         | 73.477                                | 22.997,54                      | 19   | 2,2          | 613   | 4.227   |
| 60.000 - 300.000   | 1.348  | 5,6          | 177.275                               | 131.509,51                     | 58   | 6,7          | 10.968  | 20.189  |
| 300.000 - 600.000  | 263  | 1,1          | 111.451                               | 423.768,78                     | 49   | 5,6          | 21.199  | 20.284  |
| > 600.000  | 310  | 1,3          | 792.497                               | 2.556.443,23                   | 425  | 48,9         | 24.660.238                                      | 374.079   |
| <b>GUZTIRA / TOTAL</b>   | <b>24.001</b>  | <b>100,0</b> | <b>99.351</b>                         | <b>4.139,43</b>                | <b>869</b>   | <b>100,0</b> | <b>20.350.247</b>                               | <b>125.470</b>                                      |

ERANSKINA / ANEXO II.2.G1

ARABA. SOZIETATEEN GAINEKO ZERGA / 2014 / ÁLAVA. IMPUESTO SOBRE SOCIEDADES  
 LIKIDAZIO BATERATUA ERABILITAKO ARAUDIAREN ARABERA / LIQUIDACIÓN CONSOLIDADA SEGÚN NORMATIVA APLICADA

000 €

|                                  | Foru Araudia / Normativa Foral      |                                  |                  | Estatuko araudia<br>Normativa Común | GUZTIRA<br>TOTAL |                              |
|----------------------------------|-------------------------------------|----------------------------------|------------------|-------------------------------------|------------------|------------------------------|
|                                  | LHko Araudia<br>Normativa del<br>TH | EAEko<br>gainerakoa<br>Resto CAE | Guztira<br>Total |                                     |                  |                              |
| AITORPEN-KOPURUA                 | 9.926                               | 170                              | 10.096           |                                     | 10.096           | NÚMERO DE DECLARACIONES      |
| Likidazio-oinarri positiboa      | 662.445                             | 40.695                           | 703.140          |                                     | 703.140          | Base liquidable positiva     |
| Likidazio-oinarri negatiboa      | -933.807                            | -134.785                         | -1.068.592       |                                     | -1.068.592       | Base liquidable negativa     |
| LIKIDAZIO-ONARRIA                | -271.362                            | -94.090                          | -365.452         |                                     | -365.452         | BASE LIQUIDABLE              |
| KUOTA OSOA                       | 171.314                             | 11.414                           | 182.728          |                                     | 182.728          | CUOTA INTEGRAL               |
| Kenkari zergapetze bikoitzagatik | 6.376                               | 12                               | 6.388            |                                     | 6.388            | Deducción doble imposición   |
| Hobariak                         |                                     | 0                                | 0                |                                     | 0                | Bonificaciones               |
| KUOTA LIKIDOA                    | 164.938                             | 11.402                           | 176.341          |                                     | 176.341          | CUOTA LIQUIDA                |
| Kooperatiba babestuen kenkaria   | 1.171                               | 3                                | 1.174            |                                     | 1.174            | Deducciones Coop. Protegidas |
| Kenkariak                        | 48.051                              | 1.038                            | 49.089           |                                     | 49.089           | Deducciones                  |
| KUOTA EFEKTIBO POSITIBOA         | 115.716                             | 10.362                           | 126.078          |                                     | 126.078          | CUOTA EFECTIVA POSITIVA      |
| Konturako ordainketak guztira    | 27.658                              | 562                              | 28.220           |                                     | 28.220           | Pagos a cuenta               |
| KUOTA DIFERENTZIALA              | 88.057                              | 9.800                            | 97.858           |                                     | 97.858           | CUOTA DIFERENCIAL            |

Edizio hau ixtean ez da izan zerga Arabako Foru Aldundian araudi erkideari jarraituz likidatu zuten sozietateen informazioa. / Al cierre de esta edición no se dispone de la información de las Sociedades que liquidaron el impuesto en la Diputación Foral de Álava bajo Normativa Común.

ERANSKINA / ANEXO II.2.A2

SOZIETATEEN GAINEKO ZERGA / BIZKAIA 2014 / IMPUESTO SOBRE SOCIEDADES  
 LIKIDAZIO BATERATUA ERABILITAKO ARAUDIAREN ARABERA / LIQUIDACIÓN CONSOLIDADA SEGÚN NORMATIVA APLICADA

000 €

|                                  | Foru Araudia / Normativa Foral      |                                  |                  | Estatuko araudia<br>Normativa Común | GUZTIRA<br>TOTAL |                              |
|----------------------------------|-------------------------------------|----------------------------------|------------------|-------------------------------------|------------------|------------------------------|
|                                  | LHko Araudia<br>Normativa del<br>TH | EAEko<br>gainerakoa<br>Resto CAE | Guztira<br>Total |                                     |                  |                              |
| AITORPEN-KOPURUA                 | 33.020                              | 79                               | 33.099           | 1.006                               | 34.105           | NÚMERO DE DECLARACIONES      |
| Likidazio-oinarri positiboa      | 3.161.830                           | 22.055                           | 3.183.885        | 663.390                             | 3.847.275        | Base liquidable positiva     |
| Likidazio-oinarri negatiboa      | -2.989.266                          | -37.174                          | -3.026.441       | -97.661                             | -3.124.102       | Base liquidable negativa     |
| LIKIDAZIO-ONARRIA                | 172.564                             | -15.120                          | 157.445          | 565.728                             | 723.173          | BASE LIQUIDABLE              |
| KUOTA OSOA                       | 753.716                             | 4.852                            | 758.568          | 192.083                             | 950.651          | CUOTA INTEGRAL               |
| Kenkari zergapetze bikoitzagatik | 29.372                              | 82                               | 29.454           | 29.661                              | 59.115           | Deducción doble imposición   |
| Hobariak                         | 5                                   | 0                                | 5                | 0                                   | 5                | Bonificaciones               |
| KUOTA LIKIDOA                    | 724.339                             | 4.770                            | 729.109          | 162.422                             | 891.531          | CUOTA LIQUIDA                |
| Kooperatiba babestuen kenkaria   | 1.741                               | 384                              | 2.126            |                                     | 2.126            | Deducciones Coop. Protegidas |
| Kenkariak                        | 128.452                             | 1.538                            | 129.989          | 5.829                               | 135.818          | Deducciones                  |
| KUOTA EFEKTIBO POSITIBOA         | 594.146                             | 2.849                            | 596.994          | 156.593                             | 753.588          | CUOTA EFECTIVA POSITIVA      |
| Konturako ordainketak guztira    | 119.960                             | 1.241                            | 121.200          | 6.731                               | 127.932          | Pagos a cuenta               |
| KUOTA DIFERENTZIALA*             | 474.186                             | 1.608                            | 475.794          | 149.862                             | 625.656          | CUOTA DIFERENCIAL*           |

ERANSKINA / ANEXO II.2.B2

SOZIETATEEN GAINEKO ZERGA / GIPUZKOA 2014 / IMPUESTO SOBRE SOCIEDADES  
 LIKIDAZIO BATERATUA ERABILITAKO ARAUDIAREN ARABERA / LIQUIDACIÓN CONSOLIDADA SEGÚN NORMATIVA APLICADA

000 €

|                                  | Foru Araudia / Normativa Foral      |                                  |                  | Estatuko araudia<br>Normativa Común | GUZTIRA<br>TOTAL |                              |
|----------------------------------|-------------------------------------|----------------------------------|------------------|-------------------------------------|------------------|------------------------------|
|                                  | LHko Araudia<br>Normativa del<br>TH | EAEko<br>gainerakoa<br>Resto CAE | Guztira<br>Total |                                     |                  |                              |
| AITORPEN-KOPURUA                 | 24.092                              | 145                              | 24.237           | 633                                 | 24.870           | NÚMERO DE DECLARACIONES      |
| Likidazio-oinarri positiboa      | 1.252.473                           | 47.814                           | 1.300.286        | 278.446                             | 1.578.732        | Base liquidable positiva     |
| Likidazio-oinarri negatiboa      | -1.151.958                          | -165.230                         | -1.317.188       | -36.724                             | -1.353.912       | Base liquidable negativa     |
| LIKIDAZIO-ONARRIA                | 100.515                             | -117.416                         | -16.902          | 241.722                             | 224.820          | BASE LIQUIDABLE              |
| KUOTA OSOA                       | 269.145                             | 10.775                           | 279.920          | 81.691                              | 361.611          | CUOTA INTEGRAL               |
| Kenkari zergapetze bikoitzagatik | 6.938                               | 227                              | 7.165            | 8.646                               | 15.811           | Deducción doble imposición   |
| Hobariak                         | 0                                   | 0                                | 0                | 301                                 | 301              | Bonificaciones               |
| KUOTA LIKIDOA                    | 262.207                             | 10.548                           | 272.755          | 72.745                              | 345.499          | CUOTA LIQUIDA                |
| Kooperatiba babestuen kenkaria   | 9.255                               | 12                               | 9.266            |                                     | 9.266            | Deducciones Coop. Protegidas |
| Kenkariak                        | 60.889                              | 1.481                            | 62.370           | 3.720                               | 66.090           | Deducciones                  |
| KUOTA EFEKTIBO POSITIBOA         | 192.063                             | 9.056                            | 201.118          | 69.024                              | 270.143          | CUOTA EFECTIVA POSITIVA      |
| Konturako ordainketak guztira    | 66.583                              | 1.249                            | 67.832           | 24.259                              | 92.092           | Pagos a cuenta               |
| KUOTA DIFERENTZIALA              | 125.479                             | 7.807                            | 133.286          | 44.765                              | 178.051          | CUOTA DIFERENCIAL            |

ERANSKINA / ANEXO II.2.G2

**ARABA. SOZIETATEEN GAINEN ZERGA / ÁLAVA. IMPUESTO SOBRE SOCIEDADES**  
**LIKIDAZIO BATERATUAREN OSAGAI NAGUSIEN BILAKAERA**  
**EVOLUCIÓN DE LOS PRINCIPALES CONCEPTOS DE LA LIQUIDACIÓN CONSOLIDADA**

000 €

| URTEAK<br>AÑOS | Likidazio-<br>Oinarria | Likidazio-<br>Oinarria<br>positiboa | Kuota Osoa    | Kenkaria<br>Zergapetze<br>Bikoitzagatik | Hobariak   | Kenkariak   | Kuota<br>Efektiboa |
|----------------|------------------------|-------------------------------------|---------------|---|------------|-------------|--------------------|
|                | Base liquidable        | Base Liquidable<br>Positiva         | Cuota íntegra | D. Doble<br>Imposición                  | Bonificac. | Deducciones | Cuota Efectiva     |
| 2009           | 398.604                | 1.215.099                           | 322.694       | 120.353                                 | 10.949     | 42.432      | 148.961            |
| 2010           | -41.315                | 877.062                             | 237.521       | 56.783                                  | 10.280     | 41.431      | 129.027            |
| 2011           | -324.196               | 802.294                             | 206.412       | 46.897                                  | 3.646      | 36.427      | 119.441            |
| 2012           | -557.731               | 675.918                             | 176.742       | 23.124                                  | 3.586      | 37.755      | 112.277            |
| 2013           | -449.173               | 704.706                             | 186.751       | 21.884                                  | 4.910      | 35.319      | 124.638            |
| 2014           | -365.452               | 703.140                             | 182.728       | 6.388                                   | 0          | 50.263      | 126.078            |
| % 10/09        | -110,4                 | -27,8                               | -26,4         | -52,8                                   | -6,1       | -2,4        | -13,4              |
| % 11/10        | -684,7                 | -8,5                                | -13,1         | -17,4                                   | -64,5      | -12,1       | -7,4               |
| % 12/11        | -72,0                  | -15,8                               | -14,4         | -50,7                                   | -1,7       | 3,6         | -6,0               |
| % 13/12        | 19,5                   | 4,3                                 | 5,7           | -5,4                                    | 36,9       | -6,5        | 11,0               |
| % 14/13        | 18,6                   | -0,2                                | -2,2          | -70,8                                   | -100,0     | 42,3        | 1,2                |

**Edizio hau ixtean ez da izan zerga Arabako Foru Aldundian araudi erkideari jarraituz likidatu zuten sozietateen informazioa.** / Al cierre de esta edición no se dispone de la información de las Sociedades que liquidaron el impuesto en la Diputación Foral de Álava bajo Normativa Común.

ERANSKINA / ANEXO II.2.A3

**SOZIETATEEN GAINEN ZERGA / BIZKAIA / IMPUESTO SOBRE SOCIEDADES**  
**LIKIDAZIO BATERATUAREN OSAGAI NAGUSIEN BILAKAERA**  
**EVOLUCIÓN DE LOS PRINCIPALES CONCEPTOS DE LA LIQUIDACIÓN CONSOLIDADA**

000 €

| URTEAK<br>AÑOS | Likidazio-<br>Oinarria | Likidazio-<br>Oinarria<br>positiboa | Kuota Osoa    | Kenkaria<br>Zergapetze<br>Bikoitzagatik | Hobariak   | Kenkariak   | Kuota<br>Efektiboa |
|----------------|------------------------|-------------------------------------|---------------|---|------------|-------------|--------------------|
|                | Base liquidable        | Base Liquidable<br>Positiva         | Cuota íntegra | D. Doble<br>Imposición                  | Bonificac. | Deducciones | Cuota Efectiva     |
| 2009           | 2.686.163              | 5.189.879                           | 1.359.107     | 545.385                                 | 2.452      | 127.500     | 683.769            |
| 2010           | 2.762.965              | 5.101.122                           | 1.374.972     | 360.616                                 | 4.151      | 156.723     | 853.402            |
| 2011           | 2.410.062              | 5.091.999                           | 1.375.548     | 468.644                                 | 2.221      | 150.968     | 753.715            |
| 2012           | 223.831                | 4.939.539                           | 1.289.492     | 430.096                                 | 2.284      | 123.850     | 733.261            |
| 2013           | 836.206                | 4.757.690                           | 1.191.077     | 297.326                                 | 1.916      | 110.216     | 781.617            |
| 2014           | 723.173                | 3.841.445                           | 950.651       | 59.115                                  | 5          | 137.944     | 753.588            |
| % 10/09        | 2,9                    | -1,7                                | 1,2           | -33,9                                   | 69,2       | 22,9        | 24,8               |
| % 11/10        | -12,8                  | -0,2                                | 0,0           | 30,0                                    | -46,5      | -3,7        | -11,7              |
| % 12/11        | -90,7                  | -3,0                                | -6,3          | -8,2                                    | 2,9        | -18,0       | -2,7               |
| % 13/12        | 273,6                  | -3,7                                | -7,6          | -30,9                                   | -16,1      | -11,0       | 6,6                |
| % 14/13        | -13,5                  | -19,3                               | -20,2         | -80,1                                   | -99,8      | 25,2        | -3,6               |

ERANSKINA / ANEXO II.2.B3

**SOZIETATEEN GAINEN ZERGA / GIPUZKOA / IMPUESTO SOBRE SOCIEDADES**  
**LIKIDAZIO BATERATUAREN OSAGAI NAGUSIEN BILAKAERA**  
**EVOLUCIÓN DE LOS PRINCIPALES CONCEPTOS DE LA LIQUIDACIÓN CONSOLIDADA**

000 €

| URTEAK<br>AÑOS | Likidazio-<br>Oinarria | Likidazio-<br>Oinarria<br>positiboa | Kuota Osoa    | Kenkaria<br>Zergapetze<br>Bikoitzagatik | Hobariak   | Kenkariak   | Kuota<br>Efektiboa |
|----------------|------------------------|-------------------------------------|---------------|---|------------|-------------|--------------------|
|                | Base liquidable        | Base Liquidable<br>Positiva         | Cuota íntegra | D. Doble<br>Imposición                  | Bonificac. | Deducciones | Cuota Efectiva     |
| 2009           | 682.711                | 2.278.788                           | 532.238       | 118.887                                 | 10.267     | 98.970      | 304.114            |
| 2010           | 215.691                | 1.808.945                           | 468.945       | 93.568                                  | 12.217     | 89.256      | 273.904            |
| 2011           | -360.172               | 1.761.121                           | 452.871       | 90.053                                  | 12.309     | 83.044      | 267.466            |
| 2012           | -1.270.909             | 1.623.375                           | 393.129       | 85.941                                  | 11.139     | 59.606      | 236.442            |
| 2013           | -344.727               | 1.663.316                           | 401.554       | 76.190                                  | 10.716     | 68.088      | 246.561            |
| 2014           | 224.820                | 1.578.732                           | 361.611       | 15.811                                  | 301        | 75.357      | 270.143            |
| % 10/09        | -68,4                  | -20,6                               | -11,9         | -21,3                                   | 19,0       | -9,8        | -9,9               |
| % 11/10        | -267,0                 | -2,6                                | -3,4          | -3,8                                    | 0,7        | -7,0        | -2,4               |
| % 12/11        | -252,9                 | -7,8                                | -13,2         | -4,6                                    | -9,5       | -28,2       | -11,6              |
| % 13/12        | 72,9                   | 2,5                                 | 2,1           | -11,3                                   | -3,8       | 14,2        | 4,3                |
| % 14/13        | 165,2                  | -5,1                                | -9,9          | -79,2                                   | -97,2      | 10,7        | 9,6                |

ERANSKINA / ANEXO II.2.G3



ARABA. SOZIETATEEN GAINEKO ZERGA / ARABA/ÁLAVA/ IMPUESTO SOBRE SOCIEDADES  
PIZGARRI FISKALAK SORTUTAKO KENKARIAK  
DEDUCCIONES GENERADAS POR LOS INCENTIVOS FISCALES

| Concepto   | 2013                               | 2014                               | 2013  | 2014  | Kontzeptua  |
|--|------------------------------------|------------------------------------|---|---|---|
|  | Sozietate kopurua<br>Nº Sociedades | Sozietate kopurua<br>Nº Sociedades | Kenkari zenbatekoa<br>Importe deducción (*** €) | Kenkari zenbatekoa<br>Importe deducción (*** €) |   |
| Activos no corrientes nuevos (10%)   | 295                                | 490                                | 15.030  | 13.564  | Aktibo ez-zirkulatuak berriak (% 10)                                    |
| Activos no corrientes nuevos (5%)  |                                    | 61                                 |   | 330   | Aktibo ez-zirkulatuak berriak (% 5)                                     |
| Reserva para inversiones productivas                                       | 57                                 |                                    | 1.521   |   | Inbertsio emankorretarako erreserba                                     |
| <b>INVERSIONES EN A.F.M.</b>   |                                    |                                    | 16.550  | 13.894  | <b>INBERTSIOAK A.F. MATERIALETAN</b>                                    |
| Inversiones Listado vasco tecnologías limpias                              |                                    | 20                                 | 214   | 743   | Teknologia Garbien Euskal Zerrendako Inbertsioak                        |
| Limpieza suelos. Desarrollo sostenible. Protección y mejora Medio Ambiente | 13                                 |                                    |   |   | Zorua garbitzea, garapen iraunkorra eta ingurumena babestu eta hobetzea |
| <b>INVERSIÓN MEDIO AMBIENTAL</b>   |                                    |                                    | 214   | 743   | <b>INGURUMENEO INBERTSIOA</b>   |
| Deducción general por creación de empleo                                   | 396                                | 537                                | 4.120   | 5.531   | Kenkari orokorra enplegua sortzeagatik                                  |
| Deducción colectivos difícil inserción laboral                             | 9                                  | 14                                 | 95  | 316   | Lan munduan sartzeko arazoak dituztenen kenk.                           |
| <b>CREACIÓN DE EMPLEO</b>  |                                    |                                    | 4.215   | 5.847   | <b>ENPLEGUAREN SORRERA</b>  |
| Contribuciones a PP de empleo, mutuas o EPSV                               | 117                                |                                    | 615   |   | Kontribuzioak enplegu PP, mutuei edo BGAE                               |
| Formación del personal   | 677                                |                                    | 604   |   | Langileen prestakuntza  |
| Bienes interés cultural, libros y prod.cinematogr.                         | 3                                  |                                    | 3   |   | Int.kulturaleko ondasunak, liburu eta zinemagintza                      |
| Aportaciones dinerarias  | 10                                 |                                    | 22.529  |   | Diru ekarpenak  |
| Actividades o programas prioritarios                                       | 267                                | 249                                | 634   | 444   | Lehentasunezkoztat jotzen diren jarduerak edo progr.                    |
| Otros incentivos   | 14                                 | 13                                 | 1.109   | 888   | Beste pizgarri batzuk   |
| <b>Total Deducciones con límite</b>  |                                    |                                    | <b>46.474</b>                                   | <b>21.816</b>                                   | <b>Kuota mugarik duten kenkariak guztira</b>                            |
| Investigación y desarrollo   | 212                                | 185                                | 23.687  | 17.477  | Ikerkuntza eta garapena   |
| Innovación tecnológica   | 109                                | 124                                | 1.752   | 1.941   | Berrikuntza teknologikoa  |
| <b>Total Deducciones sin límite</b>  |                                    |                                    | <b>25.439</b>                                   | <b>19.418</b>                                   | <b>Kuota mugarik ez duten kenkariak guztira</b>                         |
| <b>TOTAL DEDUCCIONES</b>   |                                    |                                    | <b>71.913</b>                                   | <b>41.234</b>                                   | <b>KENKARIAK GUZTIRA</b>  |

ERANSKINA / ANEXO II.2.A4

SOZIETATEEN GAINEKO ZERGA / BIZKAIA / IMPUESTO SOBRE SOCIEDADES  
PIZGARRI FISKALAK SORTUTAKO KENKARIAK  
DEDUCCIONES GENERADAS POR LOS INCENTIVOS FISCALES

| Concepto   | 2013                               | 2014                               | 2013  | 2014  | Kontzeptua  |
|--|------------------------------------|------------------------------------|---|---|---|
|  | Sozietate kopurua<br>Nº Sociedades | Sozietate kopurua<br>Nº Sociedades | Kenkari zenbatekoa<br>Importe deducción (*** €) | Kenkari zenbatekoa<br>Importe deducción (*** €) |   |
| Activos no corrientes nuevos (10%)   | 482                                |                                    | 54.164  | 65.658  | Aktibo ez-zirkulatuak berriak (% 10)                                    |
| Activos no corrientes nuevos (5%)  |                                    |                                    |   | 5.088   | Aktibo ez-zirkulatuak berriak (% 5)                                     |
| Reserva para inversiones productivas                                       | 89                                 |                                    | 3.127   |   | Inbertsio emankorretarako erreserba                                     |
| <b>INVERSIONES EN A.F.M.</b>   |                                    |                                    | 57.291  | 70.746  | <b>INBERTSIOAK A.F. MATERIALETAN</b>                                    |
| Inversiones Listado vasco tecnologías limpias (art 44)                     | 10                                 |                                    | 455   | 216   | Teknologia Garbien Euskal Zerrendako Inbertsioak                        |
| Limpieza suelos. Desarrollo sostenible. Protección y mejora Medio Ambiente | 25                                 |                                    | 2.040   | 4.701   | Zorua garbitzea, garapen iraunkorra eta ingurumena babestu eta hobetzea |
| <b>INVERSIÓN MEDIO AMBIENTAL</b>   |                                    |                                    | 2.494   | 4.918   | <b>INGURUMENEO INBERTSIOA</b>   |
| Deducción general por creación de empleo                                   | 945                                |                                    | 11.273  | 16.655  | Kenkari orokorra enplegua sortzeagatik                                  |
| Deducción colectivos difícil inserción laboral                             | 39                                 |                                    | 653   | 662   | Lan munduan sartzeko arazoak dituztenen kenk.                           |
| <b>CREACIÓN DE EMPLEO</b>  |                                    |                                    | 11.925  | 17.317  | <b>ENPLEGUAREN SORRERA</b>  |
| Contribuciones a PP de empleo, mutuas o EPSV                               | 191                                |                                    | 2.902   |   | Kontribuzioak enplegu PP, mutuei edo BGAE                               |
| Formación del personal   | 1.974                              |                                    | 2.039   |   | Langileen prestakuntza  |
| Bienes interés cultural, libros y prod.cinematogr.                         | 8                                  |                                    | 416   | 1.519   | Int.kulturaleko ondasunak, liburu eta zinemagintza                      |
| Aportaciones dinerarias  | 21                                 |                                    | 64.348  |   | Diru ekarpenak  |
| Actividades o programas prioritarios                                       | 285                                |                                    | 3.257   | 2.264   | Lehentasunezkoztat jotzen diren jarduerak edo progr.                    |
| Otros incentivos   | 0                                  |                                    | 0   |   | Beste pizgarri batzuk   |
| <b>Total Deducciones con límite</b>  |                                    |                                    | <b>144.673</b>                                  | <b>96.763</b>                                   | <b>Kuota mugarik duten kenkariak guztira</b>                            |
| Investigación y desarrollo   | 748                                |                                    | 87.671  | 69.290  | Ikerkuntza eta garapena   |
| Innovación tecnológica   | 169                                |                                    | 8.078   | 6.250   | Berrikuntza teknologikoa  |
| <b>Total Deducciones sin límite</b>  |                                    |                                    | <b>95.749</b>                                   | <b>75.540</b>                                   | <b>Kuota mugarik ez duten kenkariak guztira</b>                         |
| <b>TOTAL DEDUCCIONES</b>   |                                    |                                    | <b>240.422</b>                                  | <b>172.303</b>                                  | <b>KENKARIAK GUZTIRA</b>  |

ERANSKINA / ANEXO II.2.B4

SOZIJATEEN GAINEKO ZERGA / GIPUZKOA / IMPUESTO SOBRE SOCIEDADES  
PIZGARRI FISKALAK SORTUTAKO KENKARIAK  
DEDUCCIONES GENERADAS POR LOS INCENTIVOS FISCALES

| Concepto   | 2013                               | 2014                               | 2013  | 2014  | Kontzeptua  |
|--|------------------------------------|------------------------------------|---|---|---|
|  | Sozietate kopurua<br>Nº Sociedades | Sozietate kopurua<br>Nº Sociedades | Kenkari zenbatekoa<br>Importe deducción (*** €) | Kenkari zenbatekoa<br>Importe deducción (*** €) |   |
| Activos no corrientes nuevos (10%)   | 461                                | 968                                | 24.214  | 39.709  | Aktibo ez-zirkulatzaile berriak (% 10)                                  |
| Activos no corrientes nuevos (5%)  |                                    | 144                                |   | 697   | Aktibo ez-zirkulatzaile berriak (% 5)                                   |
| Reserva para inversiones productivas                                       | 87                                 |                                    | 2.536   |   | Inbertsio emankorretarako erreserba                                     |
| <b>INVERSIONES EN A.F.M.</b>   |                                    |                                    | 26.751  | 40.406  | <b>INBERTSIOAK A.F. MATERIALETAN</b>                                    |
| Inversiones Listado vasco tecnologías limpias                              | 6                                  | 5                                  | 66  | 116   | Teknologia Garbien Euskal Zerrendako Inbertsioak                        |
| Limpieza suelos. Desarrollo sostenible. Protección y mejora Medio Ambiente | 24                                 | 17                                 | 1.468   | 970   | Zorua garbitzea, garapen iraunkorra eta ingurumena babestu eta hobetzea |
| <b>INVERSIÓN MEDIO AMBIENTAL</b>   |                                    |                                    | 1.534   | 1.086   | <b>INGURUMENEO INBERTSIOA</b>   |
| Deducción general por creación de empleo                                   | 819                                | 1.078                              | 8.621   | 12.636  | Kenkari orokorra enplegua sortzeagatik                                  |
| Deducción colectivos difícil inserción laboral                             | 20                                 | 27                                 | 246   | 549   | Lan munduan sartzeko arazoak dituztenen kenk.                           |
| <b>CREACIÓN DE EMPLEO</b>  |                                    |                                    | 8.867   | 13.185  | <b>ENPLEGUAREN SORRERA</b>  |
| Contribuciones a PP de empleo, mutuas o EPSV                               | 3.399                              |                                    | 5.056   |   | Kontribuzioak enplegu PP, mutuei edo BGAE                               |
| Formación del personal   | 1.220                              |                                    | 1.809   |   | Langileen prestakuntza  |
| Bienes interés cultural, libros y prod.cinematogr.                         | 12                                 | 8                                  | 263   | 916   | Int.kulturaleko ondasunak, liburu eta zinemagintza                      |
| Aportaciones dinerarias  | 10                                 |                                    | 320   |   | Diru ekarpenak  |
| Actividades o programas prioritarios                                       | 502                                | 444                                | 1.790   | 1.584   | Lehentasunezkoztat jotzen diren jarduerak edo progr.                    |
| Otros incentivos   | 115                                |                                    | 974   |   | Beste pizgarri batzuk   |
| <b>Total Deducciones con límite</b>  |                                    |                                    | <b>47.364</b>                                   | <b>57.177</b>                                   | <b>Kuota mugarik duten kenkariak guztira</b>                            |
| Investigación y desarrollo   | 412                                | 407                                | 50.465  | 52.317  | Ikerkuntza eta garapena   |
| Innovación tecnológica   | 37                                 | 119                                | 8.976   | 4.748   | Berrikuntza teknologikoa  |
| <b>Total Deducciones sin límite</b>  |                                    |                                    | <b>59.441</b>                                   | <b>57.065</b>                                   | <b>Kuota mugarik ez duten kenkariak guztira</b>                         |
| <b>TOTAL DEDUCCIONES</b>   |                                    |                                    | <b>106.805</b>                                  | <b>114.242</b>                                  | <b>KENKARIAK GUZTIRA</b>  |

ERANSKINA / ANEXO II.2.G4

SOZIJATEEN GAINEKO ZERGA I.C.A. DE EUSKADI / IMPUESTO SOBRE SOCIEDADES  
PIZGARRI FISKALAK SORTUTAKO KENKARIAK  
DEDUCCIONES GENERADAS POR LOS INCENTIVOS FISCALES

| Concepto   | 2013                               | 2014                               | 2013  | 2014  | Kontzeptua  |
|--|------------------------------------|------------------------------------|---|---|---|
|  | Sozietate kopurua<br>Nº Sociedades | Sozietate kopurua<br>Nº Sociedades | Kenkari zenbatekoa<br>Importe deducción (*** €) | Kenkari zenbatekoa<br>Importe deducción (*** €) |   |
| Activos no corrientes nuevos (10%)   | 1.238                              | 1.458                              | 93.408  | 118.930   | Aktibo ez-zirkulatzaile berriak (% 10)                                  |
| Activos no corrientes nuevos (5%)  |                                    | 205                                |   | 6.115   | Aktibo ez-zirkulatzaile berriak (% 5)                                   |
| Reserva para inversiones productivas                                       | 233                                | 0                                  | 7.185   | 0   | Inbertsio emankorretarako erreserba                                     |
| <b>INVERSIONES EN A.F.M.</b>   |                                    |                                    | 100.592   | 125.045   | <b>INBERTSIOAK A.F. MATERIALETAN</b>                                    |
| Inversiones Listado vasco tecnologías limpias                              | 16                                 | 25                                 | 521   | 1.076   | Teknologia Garbien Euskal Zerrendako Inbertsioak                        |
| Limpieza suelos. Desarrollo sostenible. Protección y mejora Medio Ambiente | 62                                 | 17                                 | 3.722   | 5.671   | Zorua garbitzea, garapen iraunkorra eta ingurumena babestu eta hobetzea |
| <b>INVERSIÓN MEDIO AMBIENTAL</b>   |                                    |                                    | 4.243   | 6.747   | <b>INGURUMENEO INBERTSIOA</b>   |
| Deducción general por creación de empleo                                   | 2.160                              | 1.615                              | 24.014  | 34.822  | Kenkari orokorra enplegua sortzeagatik                                  |
| Deducción colectivos difícil inserción laboral                             | 68                                 | 41                                 | 993   | 1.527   | Lan munduan sartzeko arazoak dituztenen kenk.                           |
| <b>CREACIÓN DE EMPLEO</b>  |                                    |                                    | 25.007  | 36.349  | <b>ENPLEGUAREN SORRERA</b>  |
| Contribuciones a PP de empleo, mutuas o EPSV                               | 3.707                              | 0                                  | 8.573   | 0   | Kontribuzioak enplegu PP, mutuei edo BGAE                               |
| Formación del personal   | 3.871                              | 0                                  | 4.452   | 0   | Langileen prestakuntza  |
| Bienes interés cultural, libros y prod.cinematogr.                         | 23                                 | 8                                  | 682   | 2.435   | Int.kulturaleko ondasunak, liburu eta zinemagintza                      |
| Aportaciones dinerarias  | 41                                 | 0                                  | 87.197  | 0   | Diru ekarpenak  |
| Actividades o programas prioritarios                                       | 1.054                              | 693                                | 5.681   | 4.292   | Lehentasunezkoztat jotzen diren jarduerak edo progr.                    |
| Otros incentivos   | 129                                | 13                                 | 2.083   | 888   | Beste pizgarri batzuk   |
| <b>Total Deducciones con límite</b>  |                                    |                                    | <b>238.511</b>                                  | <b>175.756</b>                                  | <b>Kuota mugarik duten kenkariak guztira</b>                            |
| Investigación y desarrollo   | 1.372                              | 592                                | 161.823   | 139.084   | Ikerkuntza eta garapena   |
| Innovación tecnológica   | 315                                | 243                                | 18.806  | 12.939  | Berrikuntza teknologikoa  |
| <b>Total Deducciones sin límite</b>  |                                    |                                    | <b>180.629</b>                                  | <b>152.023</b>                                  | <b>Kuota mugarik ez duten kenkariak guztira</b>                         |
| <b>TOTAL DEDUCCIONES</b>   |                                    |                                    | <b>419.140</b>                                  | <b>327.779</b>                                  | <b>KENKARIAK GUZTIRA</b>  |

ERANSKINA / ANEXO II.2.PV.4



## **II.3. ERANSKINA**

# **BEZari dagozkion estatistikak 2015. urtean**

ANEXO II.3

Estadísticas relativas al  
IVA en 2015

BEZAREN AITORPEN BATERATUA. ARABA 2015  
DECLARACIÓN CONSOLIDADA IVA. ÁLAVA 2015

000€

| KONTZEPTUAK / CONCEPTOS                                      | HILEKO AITORPENAK<br>DECLARACIONES MENSUALES |                    |                   |                   | HIRUHILEKO AITORPENAK<br>DECLARACIONES TRIMESTRALES |  |                  |                   |
|--|--|--------------------|-------------------|-------------------|---|--|------------------|-------------------|
|  | ENPRESA<br>HANDIAK<br>GRANDES<br>EMPRESAS    | ESPORTA<br>EXPORT. | TALDEAK<br>GRUPOS | GUZTIRA<br>TOTAL  | ERREGIMEN<br>OROKORRA<br>RÉGIMEN<br>GENERAL         | ERREGIMEN<br>ERRAZTUA<br>RÉGIMEN<br>SIMPLIFIC. | GUZTIRA<br>TOTAL | GUZTIRA<br>TOTAL  |
| <b>ZERGA-OINARRI / BASE IMPONIBLE</b>                        |  |                    |                   |                   |   |  |                  |                   |
| 4 %  | 270.128                                      | 32.152             | 56.083            | 358.363           | 131.306   |  | 131.306          | 489.670           |
| 10 %   | 1.037.342                                    | 70.776             | 162.055           | 1.270.174         | 660.947   |  | 660.947          | 1.931.121         |
| 21 %   | 6.854.734                                    | 214.124            | 1.224.442         | 8.293.301         | 2.851.113   |  | 2.851.113        | 11.144.414        |
| Bestelako tasak / Otros tipos                                | 672.168                                      | 33.344             | 81.367            | 786.880           | 138.687   |  | 138.687          | 925.567           |
| <b>Guztira / Total</b>                                       | <b>8.834.373</b>                             | <b>350.397</b>     | <b>1.523.948</b>  | <b>10.708.718</b> | <b>3.782.054</b>                                    |  | <b>3.782.054</b> | <b>14.490.771</b> |
| 0,5 %  | 19.782                                       | 3.375              | 87                | 23.244            | 10.387  |  | 10.387           | 33.631            |
| 1,4 %  | 17.271                                       | 509                | 822               | 18.602            | 26.477  |  | 26.477           | 45.079            |
| 5,2 %  | 15.726                                       | 1.175              | 383               | 17.283            | 13.261  |  | 13.261           | 30.544            |
| Bestelako tasak / Otros tipos                                | -184   | -3                 | 17.215            | 17.027            | 62  |  | 62               | 17.090            |
| Baliokidetasun-errekargua, Guztira                           |  |                    |                   |                   |   |  |                  |                   |
| Total Recargo de Equivalencia                                | 52.595                                       | 5.056              | 18.506            | 76.156            | 50.188  |  | 50.125           | 126.344           |
| Batasun barruko eskurapenak                                  |  |                    |                   |                   |   |  |                  |                   |
| Adquisic. Intracomunitarias                                  | 2.740.121                                    | 34.126             | 51.156            | 2.825.403         | 150.154   |  | 150.154          | 2.975.556         |
| <b>ZERGA-OINARRI, GUZTIRA</b>                                |  |                    |                   |                   |   |  |                  |                   |
| <b>TOTAL BASE IMPONIBLE (1)</b>                              | <b>11.627.088</b>                            | <b>389.580</b>     | <b>1.593.609</b>  | <b>13.610.277</b> | <b>3.982.395</b>                                    |  | <b>3.982.395</b> | <b>17.592.672</b> |
| <b>SORTUTAKO KUOTA / CUOTA DEVENGADA</b>                     |  |                    |                   |                   |   |  |                  |                   |
| 4 %  | 10.805                                       | 1.286              | 2.243             | 14.335            | 5.252   |  | 5.252            | 19.587            |
| 10 %   | 103.734                                      | 7.078              | 16.206            | 127.017           | 66.095  |  | 66.095           | 193.112           |
| 21 %   | 1.439.494                                    | 44.966             | 257.133           | 1.741.593         | 598.734   |  | 598.734          | 2.340.327         |
| Bestelako tasak / Otros tipos                                | 140.453                                      | 6.584              | 15.908            | 162.945           | 26.982  |  | 26.982           | 189.927           |
| <b>Guztira / Total</b>                                       | <b>1.694.486</b>                             | <b>59.913</b>      | <b>291.490</b>    | <b>2.045.890</b>  | <b>697.063</b>                                      |  | <b>670.081</b>   | <b>2.742.953</b>  |
| 0,5 %  | 99   | 17                 | 0                 | 116               | 52  |  | 52               | 168               |
| 1,4 %  | 242  | 7                  | 12                | 260               | 371   |  | 371              | 631               |
| 5,2 %  | 818  | 61                 | 20                | 899               | 690   |  | 690              | 1.588             |
| Bestelako tasak / Otros tipos                                | -5   | 0                  | 895               | 890               | 0   |  | 0                | 891               |
| Baliokidetasun-errekargua, Guztira                           |  |                    |                   |                   |   |  |                  |                   |
| Total Recargo de Equivalencia                                | 1.154  | 85                 | 927               | 2.166             | 1.112   |  | 1.112            | 3.278             |
| Batasun barruko eskurapenak                                  |  |                    |                   |                   |   |  |                  |                   |
| Adquisic. Intracomunitarias                                  | 562.189                                      | 7.099              | 27.545            | 596.833           | 30.283  |  | 30.283           | 627.116           |
| <b>SORTUTAKO KUOTA, GUZTIRA</b>                              |  |                    |                   |                   |   |  |                  |                   |
| <b>TOTAL CUOTA DEVENGADA (2)</b>                             | <b>2.257.829</b>                             | <b>67.098</b>      | <b>319.962</b>    | <b>2.644.889</b>  | <b>728.459</b>                                      |  | <b>728.459</b>   | <b>3.373.347</b>  |
| <b>KENKARIAK / DEDUCCIONES</b>                               |  |                    |                   |                   |   |  |                  |                   |
| BARNE ERAGIKETAK / OPER. INTERIORES                          | 1.424.353                                    | 73.677             | 232.817           | 1.730.847         | 442.061   |  | 442.061          | 2.172.908         |
| IMPORTAZIOAK / IMPORTACIONES                                 | 100.576                                      | 2.436              | 11.088            | 114.101           | 11.040  |  | 11.040           | 125.141           |
| BATASUN BARRUKO ESKUR. / ADQUISIC. INTRAC.                   | 560.959                                      | 7.088              | 27.371            | 595.418           | 30.113  |  | 30.113           | 625.531           |
| N.A. ETA A.K.U. ERREG. BERR. KONT. / COMPT. REG. A. R. V. P. | 6.064  | 891                | 952               | 7.907             | 3.676   |  | 3.676            | 11.583            |
| INBERTSIOEN ERREGUL. / REGUL. INVERSIONES                    | -359   | 1                  | -1                | -359              | -156  |  | -156             | -515              |
| <b>KENKARIAK, GUZTIRA</b>                                    |  |                    |                   |                   |   |  |                  |                   |
| <b>TOTAL DEDUCCIONES</b>                                     | <b>2.091.594</b>                             | <b>84.093</b>      | <b>272.227</b>    | <b>2.447.914</b>  | <b>486.734</b>                                      |  | <b>486.734</b>   | <b>2.934.648</b>  |
| <b>SARRERAK / INGRESOS</b>                                   | <b>401.967</b>                               | <b>16.227</b>      | <b>74.274</b>     | <b>492.469</b>    | <b>263.256</b>                                      | <b>2.970</b>                                   | <b>266.226</b>   | <b>758.695</b>    |
| KOMPENTZAZIOAK / COMPENSACIONES                              | 9.511  | 340                | 26.276            | 36.126            | 2.453   | 104  | 2.557            | 38.683            |
| ITZULKETAK / DEVOLUCIONES                                    | 225.247                                      | 32.444             | 149               | 257.840           | 18.666  | 101  | 18.767           | 276.607           |
| BATASUN BARRUKO SALM. / ENTREGAS INTRAC.                     | 2.939.260                                    | 76.063             | 266.215           | 3.281.539         | 106.843   |  | 106.843          | 3.388.381         |
| ESPORTAZIOAK / EXPORTACIONES                                 | 2.222.996                                    | 50.372             | 188.545           | 2.461.913         | 102.940   |  | 102.940          | 2.564.853         |
| AITORTZAILER KOPURUA / Nº CONTRIBUYENTES                     | 872  | 363                | 220               | 1.455             | 22.816  | 2.063  | 24.879           | 26.334            |
| AITORPEN KOPURUA / Nº DECLARACIONES                          | 10.451                                       | 4.352              | 2.636             | 17.439            | 91.151  | 8.225  | 99.376           | 116.815           |

(1) / (2) Zenbatekoak aitortu zituztenak dira, nahiz eta kontzeptu bakoitzak zenbatuz gero ados ez dauden / Los importes son los declarados, si bien difieren de los que resultan de sumar los distintos conceptos.

ERANSKINA / ANEXO II.3.A1



BEZAREN AITORPEN BATERATUA, BIZKAIA 2015  
DECLARACIÓN CONSOLIDADA IVA, BIZKAIA 2015

000€

| KONTZEPTUAK / CONCEPTOS  | HILEKO AITORPENAK<br>DECLARACIONES MENSUALES |                      |                   |                   | HIRUHILEKO AITORPENAK<br>DECLARACIONES TRIMESTRALES |  |                  | GUZTIRA<br>TOTAL * |
|--|--|----------------------|-------------------|-------------------|---|--|------------------|--------------------|
|  | EMPRESA<br>HANDIAK<br>GRANDES<br>EMPRESAS    | ESPORTAZ.<br>EXPORT. | TALDEAK<br>GRUPOS | GUZTIRA<br>TOTAL  | ERREGIMEN<br>OROKORRA<br>RÉGIMEN<br>GENERAL         | ERREGIMEN<br>ERRAZTUA<br>RÉGIMEN<br>SIMPLIFIC. | GUZTIRA<br>TOTAL |                    |
| <b>ZERGA-OINARRI / BASE IMPONIBLE</b>  |  |                      |                   |                   |   |  |                  |                    |
| . 4 %  | 237.097                                      | 594.792              | 415.210           | 1.247.099         | 296.123   |  | 296.123          | 1.543.222          |
| . 10 %   | 443.361                                      | 2.339.814            | 1.364.152         | 4.147.328         | 1.638.802   |  | 1.638.802        | 5.786.129          |
| . 21 %   | 9.026.304                                    | 9.548.181            | 5.982.217         | 24.556.701        | 6.318.475   |  | 6.318.475        | 30.875.176         |
| . Bestelako tasak / Otros tipos  | -85.975                                      | 9.232                | -19.742           | -96.485           | -15.188   |  | -15.188          | -111.673           |
| <b>Guztira / Total</b>   | <b>9.620.786</b>                             | <b>12.492.019</b>    | <b>7.741.837</b>  | <b>29.854.642</b> | <b>8.238.212</b>                                    |  | <b>8.238.212</b> | <b>38.092.854</b>  |
| . 0,5 %  | 105.506                                      | 87.854               | 23.107            | 216.466           | 31.943  |  | 31.943           | 248.409            |
| . 1,4 %  | 14.868                                       | 53.031               | 7.150             | 75.048            | 60.721  |  | 60.721           | 135.770            |
| . 5,2 %  | 12.513                                       | 25.561               | 1.842             | 39.916            | 48.473  |  | 48.473           | 88.389             |
| . 1,75 %   |  |                      | 208.168           | 208.168           | 29  |  | 29               | 208.197            |
| Baliokidetasun-errekargua, Guztira<br>Total Recargo de Equivalencia                                      | 132.886                                      | 166.446              | 240.267           | 539.599           | 141.165   |  | 141.165          | 680.764            |
| Subjektu pasiboaren inbertsioa<br>Inversiones sujeto pasivo  | 721.742                                      | 1.856.158            | 413.611           | 2.991.511         | 367.500   |  | 367.500          | 3.359.011          |
| Batasun barruko eskurapenak<br>Adquisic. Intracomunitarias   | 862.723                                      | 2.066.079            | 321.015           | 3.249.817         | 328.378   |  | 328.378          | 3.578.195          |
| <b>ZERGA-OINARRI, GUZTIRA<br/>TOTAL BASE IMPONIBLE</b>   | <b>11.338.138</b>                            | <b>16.580.701</b>    | <b>8.716.730</b>  | <b>36.635.569</b> | <b>9.075.255</b>                                    |  | <b>9.075.255</b> | <b>45.710.824</b>  |
| <b>SORTUTAKO KUOTA / CUOTA DEVENGADA</b>   |  |                      |                   |                   |   |  |                  |                    |
| . 4 %  | 9.484  | 23.792               | 16.608            | 49.884            | 11.845  |  | 11.845           | 61.729             |
| . 10 %   | 44.336                                       | 233.984              | 136.415           | 414.736           | 163.880   |  | 163.880          | 578.616            |
| . 21 %   | 1.895.523                                    | 2.005.118            | 1.256.266         | 5.156.907         | 1.326.879   |  | 1.326.879        | 6.483.786          |
| . Bestelako tasak/Otros tipos  | -16.379                                      | -5.403               | -3.935            | -25.717           | -2.221  |  | -2.221           | -27.938            |
| <b>Guztira / Total</b>   | <b>1.932.964</b>                             | <b>2.257.491</b>     | <b>1.405.354</b>  | <b>5.595.810</b>  | <b>1.500.383</b>                                    |  | <b>1.500.383</b> | <b>7.096.192</b>   |
| . 0,5 %  | 528  | 439                  | 116               | 1.082             | 160   |  | 160              | 1.242              |
| . 1,4 %  | 208  | 742                  | 100               | 1.051             | 850   |  | 850              | 1.901              |
| . 5,2 %  | 651  | 1.329                | 96                | 2.076             | 2.521   |  | 2.521            | 4.596              |
| . 1,75 %   |  |                      | 3.643             | 3.643             | 1   |  | 1                | 3.643              |
| Baliokidetasun-errekargua, Guztira<br>Total Recargo de Equivalencia                                      | 1.386  | 2.511                | 3.954             | 7.852             | 3.531   |  | 3.531            | 11.382             |
| Subjektu pasiboaren inbertsioa<br>Inversiones sujeto pasivo  | 149.187                                      | 375.886              | 82.746            | 607.819           | 70.897  |  | 70.897           | 678.716            |
| Batasun barruko eskurapenak<br>Adquisic. Intracomunitarias   | 173.771                                      | 358.330              | 63.683            | 595.784           | 65.674  |  | 65.674           | 661.458            |
| <b>SORTUTAKO KUOTA, GUZTIRA<br/>TOTAL CUOTA DEVENGADA</b>  | <b>2.257.309</b>                             | <b>2.994.218</b>     | <b>1.555.738</b>  | <b>6.807.265</b>  | <b>1.640.484</b>                                    |  | <b>1.640.484</b> | <b>8.447.749</b>   |
| <b>KENKARIAK / DEDUCCIONES</b>   |  |                      |                   |                   |   |  |                  |                    |
| BARNE ERAGIKETAK / OPER. INTERIORES  | 1.420.396                                    | 1.963.645            | 1.176.749         | 4.560.789         | 941.879   |  | 941.879          | 5.502.668          |
| IMPORTAZIOAK / IMPORTACIONES   | 63.129                                       | 135.850              | 58.693            | 257.672           | 19.009  |  | 19.009           | 276.681            |
| BATASUN BARRUKO ESKUR. / ADQUIS. INTRAC.<br>N.A. / ETA N.A.KO ERREG. BEH. KOMP. / COMP. REG.<br>A.C.V.P. | 172.963                                      | 357.044              | 63.047            | 593.054           | 65.418  |  | 65.418           | 658.472            |
| INBERTSIOEN ERREGUL. / REGUL. INVERSIONES  | -692   | 33                   | 0                 | -659              | 285   |  | 285              | -374               |
| <b>KENKARIAK, GUZTIRA<br/>TOTAL DEDUCCIONES</b>  | <b>1.660.585</b>                             | <b>2.459.209</b>     | <b>1.298.593</b>  | <b>5.418.387</b>  | <b>1.027.797</b>                                    |  | <b>1.027.797</b> | <b>6.446.185</b>   |
| SARRERAK / INGRESOS  | 717.141                                      | 954.209              | 330.415           | 2.001.765         | 650.343   | 6.845  | 657.189          | 2.658.954          |
| KOMPENTZAZIOAK / COMPENSACIONES  |  |                      |                   |                   |   |  |                  |                    |
| ITZULKETA / DEVOLUCIONES   | -133.976                                     | -405.192             | -77.869           | -617.037          | -687  | -  | -687             | -617.725           |
| BATASUN BARRUKO SALM. / ENTREGAS INTRAC.<br>ESPORTAZIOAK / EXPORTACIONES                                 |  |                      |                   |                   |   |  |                  |                    |
| AITORTZAILE KOPURUA / Nº CONTRIBUYENTES  | 691  | 2.241                | 671               | 3.603             | 77.769  | 8.115  | 85.503           | 89.103             |
| AITORPEN KOPURUA / Nº DECLARACIONES  | 7.521  | 24.134               | 8.884             | 40.539            | 219.268   | 23.118   | 241.812          | 282.351            |

\* Urteko guztira eta hileko gehi hiruhileko guztiraren arteko aldea, 12. hilabeteko gehi 4. hiruhileko zenbatekoari dagokio, bi kontzeptu hauek urteko aitortzen baititu / La diferencia entre los datos parciales y el total corresponde a los datos del mes 12 y del 4º trimestre que se declaran agregados en el modelo anual

ERANSKINA / ANEXO II.3.B1



BEZAREN AITORPEN BATERATUA. GIPUZKOA 2015  
DECLARACIÓN CONSOLIDADA IVA. GIPUZKOA 2015

000€

| KONTZEPTUAK / CONCEPTOS   | HILEKO AITORPENAK<br>DECLARACIONES MENSUALES |                     |                   |                   | HIRUHILEKO AITORPENAK<br>DECLARACIONES TRIMESTRALES |  |                   |                   |
|---|--|---------------------|-------------------|-------------------|---|--|-------------------|-------------------|
|   | EMPRESA<br>HANDIAK<br>GRANDES<br>EMPRESAS    | ESPORTA.<br>EXPORT. | TALDEAK<br>GRUPOS | GUZTIRA<br>TOTAL  | ERREGIMEN<br>OROKORRA<br>RÉGIMEN<br>GENERAL         | ERREGIMEN<br>ERRAZTUA<br>RÉGIMEN<br>SIMPLIFIC. | GUZTIRA<br>TOTAL  | GUZTIRA<br>TOTAL  |
| <b>ZERGA-OINARRI / BASE IMPONIBLE (I)</b>                           |  |                     |                   |                   |   |  |                   |                   |
| .4 %  | 566.474                                      | 426.116             |                   | 992.590           | 297.966   |  | 297.966           | 1.290.556         |
| .10 %   | 1.369.676                                    | 876.377             |                   | 2.246.053         | 2.180.855   |  | 2.180.855         | 4.426.908         |
| .21 %   | 7.665.067                                    | 3.690.955           |                   | 11.356.022        | 7.049.756   |  | 7.049.756         | 18.405.778        |
| Guztira / Total   | 9.601.217                                    | 4.993.448           |                   | 14.594.665        | 9.528.577   |  | 9.528.577         | 24.123.242        |
| .0,5 %  | 148.009                                      | 4.885               |                   | 152.894           | 39.079  |  | 39.079            | 191.973           |
| .1,4 %  | 215.205                                      | 9.873               |                   | 225.078           | 70.735  |  | 70.735            | 295.813           |
| .5,2 %  | 40.603                                       | 8.372               |                   | 48.975            | 45.760  |  | 45.760            | 94.735            |
| Baliokidetasun-errekargua, Guztira<br>Total Recargo de Equivalencia | 403.817                                      | 23.130              |                   | 426.947           | 155.574   |  | 155.574           | 582.521           |
| Subjektu pasiboaren inbertsioa<br>Inversiones sujeto pasivo         | 386.770                                      | 836.005             |                   | 1.222.775         | 332.539   |  | 332.539           | 1.555.314         |
| Batasun barruko eskurapenak<br>Adquisic. Intracomunitarias          | 1.144.306                                    | 1.617.308           |                   | 2.761.614         | 628.129   |  | 628.129           | 3.389.743         |
| <b>ZERGA-OINARRI, GUZTIRA<br/>TOTAL BASE IMPONIBLE</b>              | <b>11.536.110</b>                            | <b>7.469.891</b>    |                   | <b>19.006.001</b> | <b>10.644.819</b>                                   |  | <b>10.644.819</b> | <b>29.650.820</b> |
| <b>SORTUTAKO KUOTA / CUOTA DEVENGADA</b>                            |  |                     |                   |                   |   |  |                   |                   |
| .4 %  | 22.659                                       | 17.045              |                   | 39.704            | 11.919  |  | 11.919            | 51.623            |
| .10 %   | 137.011                                      | 87.639              |                   | 224.650           | 218.113   |  | 218.113           | 442.763           |
| .21 %   | 1.602.073                                    | 775.163             |                   | 2.377.236         | 1.479.850   |  | 1.479.850         | 3.857.086         |
| Guztira / Total   | 1.761.743                                    | 879.847             |                   | 2.641.590         | 1.709.882   |  | 1.709.882         | 4.351.472         |
| .0,5 %  | 740  | 24                  |                   | 764               | 196   |  | 196               | 960               |
| .1,4 %  | 3.656  | 139                 |                   | 3.795             | 993   |  | 993               | 4.788             |
| .5,2 %  | 2.035  | 434                 |                   | 2.469             | 2.366   |  | 2.366             | 4.835             |
| Baliokidetasun-errekargua, Guztira<br>Total Recargo de Equivalencia | 6.431  | 597                 |                   | 7.028             | 3.555   |  | 3.555             | 10.583            |
| Subjektu pasiboaren inbertsioa<br>Inversiones sujeto pasivo         | 67.766                                       | 166.696             |                   | 234.462           | 61.230  |  | 61.230            | 295.692           |
| Batasun barruko eskurapenak<br>Adquisic. Intracomunitarias          | 219.984                                      | 329.275             |                   | 549.259           | 113.620   |  | 113.620           | 662.879           |
| <b>SORTUTAKO KUOTA, GUZTIRA<br/>TOTAL CUOTA DEVENGADA</b>           | <b>2.055.924</b>                             | <b>1.376.415</b>    |                   | <b>3.432.339</b>  | <b>1.827.057</b>                                    |  | <b>1.888.287</b>  | <b>5.320.626</b>  |
| <b>KENKARIAK / DEDUCCIONES</b>                                      |  |                     |                   |                   |   |  |                   |                   |
| <b>BARNE ERAGIKETAK / OPER. INTERIORES</b>                          | <b>1.286.589</b>                             | <b>1.397.398</b>    |                   | <b>2.683.987</b>  | <b>1.076.341</b>                                    |  | <b>1.076.341</b>  | <b>3.760.328</b>  |
| <b>IMPORTAZIOAK / IMPORTACIONES</b>                                 | <b>46.726</b>                                | <b>101.548</b>      |                   | <b>148.274</b>    | <b>22.711</b>                                       |  | <b>22.711</b>     | <b>170.985</b>    |
| <b>BATASUN BARRUKO ESKURAPENAK<br/>ADQUISIC. INTRACOMUNITARIAS</b>  | <b>219.409</b>                               | <b>329.087</b>      |                   | <b>548.496</b>    | <b>111.803</b>                                      |  | <b>111.803</b>    | <b>660.299</b>    |
| <b>N.A. ETA B.K.U. ERREG. BEH. KOMP. / COMP. REG.<br/>A.B.V.P.</b>  | <b>117</b>                                   | <b>1.113</b>        |                   | <b>1.230</b>      | <b>1.604</b>  |  | <b>1.604</b>      | <b>2.834</b>      |
| <b>INBERTSIOEN ERREGULARIZAZIOA<br/>REGULARIZACIÓN INVERSIONES</b>  | <b>-1.992</b>                                | <b>-127</b>         |                   | <b>-2.119</b>     | <b>-707</b>   |  | <b>-707</b>       | <b>-2.826</b>     |
| <b>KENKARIAK, GUZTIRA<br/>TOTAL DEDUCCIONES</b>                     | <b>1.550.849</b>                             | <b>1.829.019</b>    |                   | <b>3.379.868</b>  | <b>1.211.752</b>                                    |  | <b>1.211.752</b>  | <b>4.591.620</b>  |
| <b>SARRERAK / INGRESOS</b>  | <b>536.308</b>                               | <b>109.285</b>      |                   | <b>645.593</b>    | <b>721.533</b>                                      | <b>7.646</b>                                   | <b>729.179</b>    | <b>1.374.772</b>  |
| <b>KOMPENTZAZIOAK / COMPENSACIONES</b>                              | <b>14.496</b>                                | <b>-6.849</b>       |                   | <b>7.647</b>      | <b>6.561</b>  | <b>-79</b>                                     | <b>6.482</b>      | <b>14.129</b>     |
| <b>ITZULKETAK / DEVOLUCIONES</b>                                    | <b>16.737</b>                                | <b>568.738</b>      |                   | <b>585.475</b>    | <b>38.127</b>                                       | <b>735</b>                                     | <b>38.862</b>     | <b>624.337</b>    |
| <b>BATASUN BARRUKO SALMENTAK<br/>ENTREGAS INTRACOMUNITARIAS</b>     | <b>667.504</b>                               | <b>3.938.328</b>    |                   | <b>4.605.832</b>  | <b>348.450</b>                                      | <b>809</b>                                     | <b>349.259</b>    | <b>4.955.091</b>  |
| <b>ESPORTAZIOAK / EXPORTACIONES</b>                                 | <b>761.256</b>                               | <b>2.943.886</b>    |                   | <b>3.705.142</b>  | <b>234.898</b>                                      | <b>118</b>                                     | <b>235.016</b>    | <b>3.940.158</b>  |
| <b>AITORTZAILER KOPURUA / Nº CONTRIBUYENTES</b>                     | <b>911</b>                                   | <b>1.078</b>        |                   | <b>1.989</b>      | <b>55.700</b>                                       | <b>4.454</b>                                   | <b>60.154</b>     | <b>62.143</b>     |
| <b>AITORPEN KOPURUA / Nº DECLARACIONES</b>                          | <b>10.480</b>                                | <b>12.460</b>       |                   | <b>22.940</b>     | <b>208.442</b>                                      | <b>17.034</b>                                  | <b>225.476</b>    | <b>248.416</b>    |

ERANSKINA / ANEXO II.3.G1

## **II.4 ERANSKINA**

# **Zerga-ikuspenari eta ordainarazte bidean kudeatutako zergabilketari buruzko estatistikak 2015. urtean**

### **ANEXO II.4**

**Estadísticas sobre inspección  
de los tributos  
y gestión recaudatoria en ejecutiva  
en 2015**



**GAUZATUTAKO AKTEN ZERGA ZORRA / DEUDA TRIBUTARIA DE ACTAS FORMALIZADAS  
ARABA 2010-2015 ÁLAVA**

000€

| Kontzeptuak / Conceptos  | 2015          | %15/14       | 2014          | %14/13       | 2013          | %13/12      | 2012          | %12/11       | 2011          | %11/10       | 2010          |
|--|---------------|--------------|---------------|--------------|---------------|-------------|---------------|--------------|---------------|--------------|---------------|
| Pertsona Fisikoen Errent. g/ Z.<br>Impuesto s/ la Renta de las P. F. | 6.759         | -57,0        | 15.735        | 11,4         | 14.126        | 16,1        | 12.171        | 72,6         | 7.050         | 24,8         | 5.649         |
| Sozietateen gaineko Zerga<br>Impuesto sobre Sociedades               | 12.055        | -41,3        | 20.542        | -57,3        | 48.157        | -12,4       | 54.961        | 200,3        | 18.302        | -62,6        | 48.912        |
| Gainerako zuzeneko zergak<br>Resto de impuestos directos             | 248           | -69,4        | 811           | 59,1         | 510           | -77,0       | 2.218         | 1.027,3      | 197           | -9,9         | 218           |
| <b>Zuzeneko zergak guztira</b><br>Total impuestos directos           | <b>19.061</b> | <b>-48,6</b> | <b>37.088</b> | <b>-40,9</b> | <b>62.793</b> | <b>-9,5</b> | <b>69.350</b> | <b>171,4</b> | <b>25.549</b> | <b>-53,4</b> | <b>54.779</b> |
| Balio Erantsiaren gaineko Z.<br>I. sobre el Valor Añadido            | 58.453        | 10,6         | 52.834        | 57,7         | 33.513        | 201,2       | 11.125        | -57,2        | 26.007        | 0,6          | 25.840        |
| Gainerako zergak<br>Resto de impuestos                               | 6.294         | 932,7        | 609           | -46,2        | 1.133         | -41,6       | 1.941         | 1.666,1      | 110           | -82,4        | 624           |
| <b>ZERGA GUZTIRA</b><br>TOTAL IMPUESTOS                              | <b>83.808</b> | <b>-7,4</b>  | <b>90.532</b> | <b>-7,1</b>  | <b>97.439</b> | <b>18,2</b> | <b>82.416</b> | <b>59,5</b>  | <b>51.665</b> | <b>-36,4</b> | <b>81.243</b> |

ERAINSKINA / ANEXO II.4.A1

**GAUZATUTAKO AKTEN ZERGA ZORRA / DEUDA TRIBUTARIA DE ACTAS FORMALIZADAS  
BIZKAIA 2010-2015**

000€

| Kontzeptuak / Conceptos  | 2015           | %15/14       | 2014           | %14/13       | 2013          | %13/12      | 2012          | %12/11       | 2011           | %11/10       | 2010          |
|--|----------------|--------------|----------------|--------------|---------------|-------------|---------------|--------------|----------------|--------------|---------------|
| Pertsona Fisikoen Errent. g/ Z.<br>Impuesto s/ la Renta de las P. F. | 24.177         | 27,1         | 19.015         | 16,0         | 16.387        | -18,4       | 20.085        | 36,3         | 14.741         | -7,7         | 15.966        |
| Sozietateen gaineko Zerga<br>Impuesto sobre Sociedades               | 75.340         | 234,6        | 22.516         | -43,7        | 39.992        | -3,1        | 41.271        | 52,3         | 27.101         | 166,6        | 10.167        |
| Gainerako zuzeneko zergak<br>Resto de impuestos directos             | 1.385          | 272,8        | 371            | 33,2         | 279           | -73,9       | 1.070         | -26,5        | 1.457          | 189,5        | 503           |
| <b>Zuzeneko zergak guztira</b><br>Total impuestos directos           | <b>100.902</b> | <b>140,8</b> | <b>41.903</b>  | <b>-26,0</b> | <b>56.658</b> | <b>-9,2</b> | <b>62.426</b> | <b>44,2</b>  | <b>43.298</b>  | <b>62,6</b>  | <b>26.636</b> |
| Balio Erantsiaren gaineko Z.<br>I. sobre el Valor Añadido            | 117.558        | -20,0        | 146.922        | 335,0        | 33.776        | 24,6        | 27.111        | -90,9        | 298.643        | 438,0        | 55.514        |
| Gainerako zergak<br>Resto de impuestos                               | 10.774         | 248,0        | 3.096          | 176,3        | 1.121         | 44,2        | 777           | 292,4        | 198            | -78,7        | 929           |
| <b>ZERGA GUZTIRA</b><br>TOTAL IMPUESTOS                              | <b>229.234</b> | <b>19,4</b>  | <b>191.921</b> | <b>109,6</b> | <b>91.554</b> | <b>1,4</b>  | <b>90.315</b> | <b>-73,6</b> | <b>342.139</b> | <b>311,8</b> | <b>83.078</b> |

ERAINSKINA / ANEXO II.4.B1

**GAUZATUTAKO AKTEN ZERGA ZORRA / DEUDA TRIBUTARIA DE ACTAS FORMALIZADAS  
GIPUZKOA 2010-2015**

000€

| Kontzeptuak / Conceptos  | 2015           | %15/14      | 2014           | %14/13      | 2013           | %13/12      | 2012           | %12/11       | 2011          | %11/10       | 2010          |
|--|----------------|-------------|----------------|-------------|----------------|-------------|----------------|--------------|---------------|--------------|---------------|
| Pertsona Fisikoen Errent. g/ Z.<br>Impuesto s/ la Renta de las P. F. | 23.864         | 433,9       | 4.470          | -72,7       | 16.347         | 59,1        | 10.276         | -48,0        | 19.742        | 47,8         | 13.362        |
| Sozietateen gaineko Zerga<br>Impuesto sobre Sociedades               | 146.378        | 37,3        | 106.609        | 14,9        | 92.744         | 125,9       | 41.064         | -18,9        | 50.623        | -1,4         | 51.329        |
| Gainerako zuzeneko zergak<br>Resto de impuestos directos             | 4.902          | 2.656,6     | 178            | -87,2       | 1.393          | 203,8       | 459            | -55,3        | 1.026         | -10,6        | 1.148         |
| <b>Zuzeneko zergak guztira</b><br>Total impuestos directos           | <b>175.144</b> | <b>57,4</b> | <b>111.257</b> | <b>0,7</b>  | <b>110.484</b> | <b>54,8</b> | <b>51.798</b>  | <b>-21,3</b> | <b>71.392</b> | <b>36,1</b>  | <b>65.838</b> |
| Balio Erantsiaren gaineko Z.<br>I. sobre el Valor Añadido            | 11.371         | 84,1        | 6.175          | -57,0       | 14.373         | -77,6       | 64.132         | 612,4        | 9.002         | -69,8        | 29.821        |
| Gainerako zergak<br>Resto de impuestos                               | 266            | 906,8       | 26             | 141,8       | 11             | -92,3       | 143            | 26,4         | 113           | 110,0        | 54            |
| <b>ZERGA GUZTIRA</b><br>TOTAL IMPUESTOS                              | <b>186.781</b> | <b>59,0</b> | <b>117.458</b> | <b>-5,9</b> | <b>124.868</b> | <b>7,6</b>  | <b>116.073</b> | <b>44,2</b>  | <b>80.507</b> | <b>-15,9</b> | <b>95.713</b> |

ERAINSKINA / ANEXO II.4.G1

**ZERGABILKETA KUDEAKETAREN AZALPENA EXEKUTIBOAN KONTZEPTUKA ARABAN, 2015**  
**DETALLE DE LA GESTIÓN RECAUDATORIA EN EJECUTIVA POR CONCEPTOS EN ÁLAVA**

000 €

|   | Hasierako saldoa<br>Saldo inicial | Karguak<br>Cargos | Sarrerak<br>Ingresos | Hutseginak<br>Fallidos | Amaierako saldoa<br>Saldo final |                                 |
|---|-----------------------------------|-------------------|----------------------|------------------------|---------------------------------|---------------------------------|
| PFEZ                                    | 36.348                            | 9.641             | 4.656                | 6.135                  | 35.197                          | IRPF                            |
| Sozietateen g/ Zerga                    | 8.480                             | 7.920             | 631                  | 741                    | 15.028                          | Impuesto sobre Sociedades       |
| Gainerako zuzeneko zergak               | 168                               | 17                | 16                   | 0                      | 169                             | Resto de impuestos directos     |
| ZUZENeko ZERGAk<br>GUZTIRA              | 44.996                            | 17.578            | 5.303                | 6.876                  | 50.394                          | TOTAL IMPUESTOS<br>DIRECTOS     |
| Ondare Esk. eta EJDen g/ Z.             | 562                               | 74                | 88                   | 18                     | 529                             | I. s/Transm. Patrim. y AJD      |
| Balio Erantsiaren g/ Z.                 | 92.324                            | 8.546             | 4.998                | 11.204                 | 84.667                          | I/A                             |
| Gainerako zeharkako zerg.               | 4                                 |                   |                      |                        | 4                               | Resto de imp. indirectos        |
| ZEHARKAKO ZERGAk<br>GUZTIRA             | 92.889                            | 8.620             | 5.087                | 11.222                 | 85.200                          | TOTAL IMPUESTOS<br>INDIRECTOS   |
| Tasak                                   | 283                               | 140               | 97                   | 9                      | 316                             | Tasas                           |
| Bestelako sarrerak                      | 4.603                             | 4.120             | 389                  | 942                    | 7.392                           | Ingresos diversos               |
| TASAK ETA BESTELAKO<br>SARRERAK GUZTIRA | 4.886                             | 4.260             | 486                  | 952                    | 7.708                           | TOTAL TASAS Y OTROS<br>INGRESOS |
| <b>GUZTIRA</b>                          | <b>142.771</b>                    | <b>30.458</b>     | <b>10.876</b>        | <b>19.050</b>          | <b>143.302</b>                  | <b>TOTAL</b>                    |

ERAINSKINA / ANEXO II.4.A2

**ZERGABILKETA KUDEAKETAREN AZALPENA EXEKUTIBOAN KONTZEPTUKA BIZKAIAN, 2015**  
**DETALLE DE LA GESTIÓN RECAUDATORIA EN EJECUTIVA POR CONCEPTOS EN BIZKAIA**

000 €

|   | Hasierako saldoa<br>Saldo inicial | Karguak<br>Cargos | Sarrerak<br>Ingresos | Hutseginak<br>Fallidos | Amaierako saldoa<br>Saldo final |                                 |
|---|-----------------------------------|-------------------|----------------------|------------------------|---------------------------------|---------------------------------|
| PFEZ                                    | 181.533                           | 38.373            | 26.261               | 8.857                  | 184.789                         | IRPF                            |
| Sozietateen g/ Zerga                    | 118.151                           | 18.898            | 10.233               | 6.951                  | 119.865                         | Impuesto sobre Sociedades       |
| Gainerako zuzeneko zergak               | 2.016                             | -11.177           | -11.279              | 855                    | 1.263                           | Resto de impuestos directos     |
| ZUZENeko ZERGAk<br>GUZTIRA              | 301.700                           | 46.094            | 25.215               | 16.663                 | 305.916                         | TOTAL IMPUESTOS<br>DIRECTOS     |
| Ondare Esk. eta EJDen g/ Z.             | 6.054                             | 2.328             | 857                  | 1.111                  | 6.414                           | I. s/Transm. Patrim. y AJD      |
| Balio Erantsiaren g/ Z.                 | 360.709                           | 52.460            | 31.375               | 13.240                 | 368.555                         | I/A                             |
| Gainerako zeharkako zerg.               | 3.789                             | 1.305             | 417                  | 67                     | 4.610                           | Resto de imp. indirectos        |
| ZEHARKAKO ZERGAk<br>GUZTIRA             | 370.552                           | 56.093            | 32.648               | 14.418                 | 379.579                         | TOTAL IMPUESTOS<br>INDIRECTOS   |
| Tasak                                   | 4.024                             | 1.182             | 690                  | 0                      | 4.515                           | Tasas                           |
| Bestelako sarrerak                      | 464.367                           | 87.733            | 22.277               | 55.911                 | 473.912                         | Ingresos diversos               |
| TASAK ETA BESTELAKO<br>SARRERAK GUZTIRA | 468.391                           | 88.915            | 22.967               | 55.911                 | 478.427                         | TOTAL TASAS Y OTROS<br>INGRESOS |
| <b>GUZTIRA</b>                          | <b>1.140.643</b>                  | <b>191.102</b>    | <b>80.830</b>        | <b>86.993</b>          | <b>1.163.922</b>                | <b>TOTAL</b>                    |

ERAINSKINA / ANEXO II.4.B2

**ZERGABILKETA KUDEAKETAREN AZALPENA EXEKUTIBOAN KONTZEPTUKA GIPUZKOAN, 2015**  
**DETALLE DE LA GESTIÓN RECAUDATORIA EN EJECUTIVA POR CONCEPTOS EN GIPUZKOA**

000 €

|   | Hasierako saldoa<br>Saldo inicial | Karguak<br>Cargos | Sarrerak<br>Ingresos | Hutseginak<br>Fallidos | Amaierako saldoa<br>Saldo final |                                 |
|---|-----------------------------------|-------------------|----------------------|------------------------|---------------------------------|---------------------------------|
| PFEZ                                    | 188.814                           | 20.411            | 11.756               | 8.894                  | 188.575                         | IRPF                            |
| Sozietateen g/ Zerga                    | 53.717                            | 84.384            | 1.344                | 82.546                 | 54.211                          | Impuesto sobre Sociedades       |
| Gainerako zuzeneko zergak               | 3.167                             | 893               | 974                  | 237                    | 2.849                           | Resto de impuestos directos     |
| ZUZENeko ZERGAk<br>GUZTIRA              | 245.698                           | 105.688           | 14.074               | 91.677                 | 245.635                         | TOTAL IMPUESTOS<br>DIRECTOS     |
| Ondare Esk. eta EJDen g/ Z.             | 2.270                             | 686               | 645                  | 531                    | 1.780                           | I. s/Transm. Patrim. y AJD      |
| Balio Erantsiaren g/ Z.                 | 212.638                           | 27.421            | 12.230               | 13.193                 | 214.636                         | I/A                             |
| Gainerako zeharkako zerg.               | 2.722                             | 39                | 74                   | 77                     | 2.610                           | Resto de imp. indirectos        |
| ZEHARKAKO ZERGAk<br>GUZTIRA             | 217.630                           | 28.146            | 12.949               | 13.801                 | 219.026                         | TOTAL IMPUESTOS<br>INDIRECTOS   |
| Tasak                                   | 8.845                             | 822               | 722                  | 807                    | 8.138                           | Tasas                           |
| Bestelako sarrerak                      | 141.674                           | 17.955            | 3.018                | 8.665                  | 147.946                         | Ingresos diversos               |
| TASAK ETA BESTELAKO<br>SARRERAK GUZTIRA | 150.520                           | 18.777            | 3.740                | 9.472                  | 156.085                         | TOTAL TASAS Y OTROS<br>INGRESOS |
| <b>GUZTIRA</b>                          | <b>613.847</b>                    | <b>152.611</b>    | <b>30.763</b>        | <b>114.950</b>         | <b>620.745</b>                  | <b>TOTAL</b>                    |

ERAINSKINA / ANEXO II.4.G2

## **III. ERANSKINA**

# **Araba, Bizkaia eta Gipuzkoako Foru Ogasunen kudeaketa ekonomikoa**

ANEXO III

**Gestión económica de las Haciendas  
Forales  
de Álava, Bizkaia y Gipuzkoa**





## **III.1 ERANSKINA**

# **Zerga itunduen bilketari buruzko estatistikak 2015.urtean**

### **ANEXO III.1**

**Estadísticas sobre recaudación  
por tributos concertados en 2015**

**DIRU-BULKETA LIKIDOAREN BILAKAERA / EVOLUCIÓN DE LA RECAUDACIÓN LÍQUIDA  
ARABAKO LURRALDE HISTORIKOA / TERRITORIO HISTÓRICO DE ARABA/ÁLAVA**

|   | 2015      | %15/14   | 2014      | %14/13 | 2013      | %13/12 | 2012      | %12/11 | 2011      | %11/10 | 2010      |
|---|-----------|----------|-----------|--------|-----------|--------|-----------|--------|-----------|--------|-----------|
| <b>Lanaren eta lanbide-jardueren etekin atxikipenak</b><br>Retenciones Rdto. Trabajo y Actividades Profesionales  | 704.024   | 0,4      | 701.248   | 5,5    | 664.854   | -3,6   | 689.349   | -4,6   | 722.684   | 4,4    | 692.179   |
| <b>Kapital higigarrien etekin atxikipenak</b><br>Retenciones Rdto. Capital Mobiliario                             | 23.511    | -19,6    | 29.260    | 0,4    | 29.155    | -10,1  | 32.425    | 6,0    | 30.599    | -23,5  | 39.976    |
| <b>Kapital higiezinaren etekin atxikipenak</b><br>Retenciones Rdto. Capital Inmobiliario                          | 9.102     | -5,5     | 9.630     | -5,2   | 10.160    | -7,1   | 10.931    | 1,2    | 10.799    | 1,3    | 10.658    |
| <b>Ondare-irabazien atxikipenak</b><br>Retenciones Ganancias Patrimoniales  | 6.472     | 36,2     | 4.753     | 149,4  | 1.906     | 75,0   | 1.089     | -20,0  | 1.361     | -23,0  | 1.767     |
| <b>Loteria batzuetako sarien g/ karga berezia</b><br>Gravamen Especial s/ Premios Det. Loterías                   | 5.224     | 180,3    | 1.864     |        |           |        |           |        |           |        |           |
| <b>Profesional eta enpresarien ordainketa zatikatuak</b><br>Pagos frac. Profes. y Empresariales                   | 23.814    | -2,2     | 24.356    | -4,2   | 25.429    | -5,1   | 26.798    | 1,0    | 26.536    | -3,9   | 27.603    |
| <b>Kuota diferentzial garbia / Cuota diferencial neta</b>   | -65.073   | -27,7    | -90.012   | 2,0    | -88.261   | -2,8   | -90.807   | -7,1   | -97.703   | -13,6  | -113.090  |
| <b>PFEZ Guztira / Total IRFF</b>  | 707.074   | 3,8      | 681.098   | 5,9    | 643.243   | -4,0   | 669.784   | -3,5   | 694.277   | 5,3    | 659.093   |
| <b>Kapital higigarrien etekin atxikipenak</b><br>Retenciones Rdto. Capital Mobiliario                             | 23.511    | -19,6    | 29.260    | 0,4    | 29.155    | -10,1  | 32.425    | 6,0    | 30.599    | -23,5  | 39.976    |
| <b>Kapital higiezinaren etekin atxikipenak</b><br>Retenciones Rdto. Capital Inmobiliario                          | 9.102     | -5,5     | 9.630     | -5,2   | 10.160    | -7,1   | 10.931    | 1,2    | 10.799    | 1,3    | 10.658    |
| <b>Ondare-irabazien atxikipenak</b><br>Retenciones Ganancias Patrimoniales  | 6.472     | 36,2     | 4.753     | 149,4  | 1.906     | 75,0   | 1.089     | -20,0  | 1.361     | -23,0  | 1.767     |
| <b>Loteria batzuetako sarien g/ karga berezia</b><br>Gravamen Especial s/ Premios Det. Loterías                   |           |          |           |        |           |        |           |        |           |        |           |
| <b>Kuota diferentzial garbia / Cuota diferencial neta</b>   | 121.372   | 12,8     | 107.634   | -10,0  | 119.593   | 23,7   | 96.644    | -13,5  | 111.785   | -14,4  | 130.518   |
| <b>SZ, guztira / Total IS</b>   | 160.457   | 6,1      | 151.277   | -5,9   | 160.814   | 14,0   | 141.089   | -8,7   | 154.545   | -15,5  | 182.919   |
| <b>Ez-egoiliarren errentaren gaineko zerga</b><br>Impuesto s/ Renta No Residentes                                 | 3.421     | -1,3     | 3.467     | -7,5   | 3.747     | -41,5  | 6.406     | 6,2    | 6.032     | 8,8    | 5.542     |
| <b>Onordetza eta dohaintzen gaineko zerga</b><br>Impuesto s/ Sucesiones y Donaciones                              | 13.082    | -27,5    | 18.032    | 52,4   | 11.831    | 4,1    | 11.362    | 2,8    | 11.052    | 41,7   | 7.799     |
| <b>Ondarearen/Aberastasunaren eta F. Handien g/ zerga</b><br>Impuesto s/ el Patrimonio/Riqueza y Grandes Fortunas | 16.841    | -6,6     | 18.026    | 8,9    | 16.555    | 11,9   | 14.800    | 1217,8 | 1.123     | 84,6   | 609       |
| <b>Kreditu-erakundeetako Gordailuen gaineko zerga</b><br>Impuesto s/ Depósitos en las Ent. de Crédito             | 2.996     | 100,6    | 1.493     |        |           |        |           |        |           |        |           |
| <b>Energia elektrikoaren ekoizpenaren gaineko zerga</b><br>Impuesto s/ la producción de la energía                | 6.129     | 35,8     | 4.515     | 13,5   | 3.978     |        |           |        |           |        |           |
| <b>ZUZENENKO ZERGA, GUZTIRA</b><br>TOTAL IMPUESTOS DIRECTOS   | 910.000   | 3,7      | 877.909   | 4,5    | 840.168   | -0,4   | 843.440   | -2,7   | 867.029   | 1,3    | 855.962   |
| <b>BEZ (berezko kudeaketa) / MA (Gestión propia)</b>  | 598.914   | 5,3      | 568.863   | 11,6   | 509.530   | 3,5    | 492.070   | -5,4   | 520.134   | -11,6  | 588.165   |
| <b>Ondare-eskualdaketen gaineko zerga</b><br>Impuesto s/ Transmisiones Patrimoniales                              | 13.633    | 32,4     | 10.293    | 15,1   | 8.939     | -22,0  | 11.460    | -11,1  | 12.887    | -10,4  | 14.383    |
| <b>Egintza juridiko dokumentatuen gaineko zerga</b><br>Impuesto s/ Actos Jurídicos Documentados                   | 5.728     | 2,1      | 5.612     | -17,3  | 6.790     | -15,3  | 8.017     | -2,2   | 8.200     | -34,9  | 12.602    |
| <b>Zenbait Garraibideren gaineko zerga berezia</b><br>I. Especial s/ Determ. Medios de Transporte                 | 2.447     | -5,7     | 2.595     | 25,0   | 2.077     | -25,2  | 2.776     | -22,0  | 3.557     | -37,0  | 5.645     |
| <b>Fabrikazio zerga bereziak (berezko kudeaketa)</b><br>I. Especiales Fabricación (Gestión propia)                |           |          |           |        |           |        |           |        |           |        |           |
| . Alkoh. Erat.k eta Bitartekoak / Alc., Deriv. e Intern.  | 1.747     | -2,1     | 1.785     | -4,1   | 1.861     | -15,1  | 2.193     | -13,6  | 2.538     | -1,4   | 2.575     |
| . Hidrokarburoak / Hidrocarburos  | 189.374   | 6,2      | 178.252   | -0,5   | 179.065   | 16,3   | 153.923   | -4,6   | 161.396   | -7,1   | 173.779   |
| . Tabako-motak / Labores del Tabaco   | 55.986    | -1,4     | 56.760    | 4,2    | 54.470    | -8,1   | 59.285    | 14,6   | 51.737    | -15,4  | 61.173    |
| . Garagardoa / Cerveza  | 493       | -14,3    | 574       | -27,3  | 790       | -14,8  | 927       | -14,3  | 1.082     | -2,3   | 1.107     |
| . Elektrizitatea / Electricidad   | 10.448    | -10,6    | 11.686    | -17,5  | 14.166    | -6,8   | 15.203    | 1,4    | 14.987    | -6,7   | 16.070    |
| <b>Ikatzaren gaineko zerga berezia / I. Esp. s/ el Carbón</b>   |           |          |           |        |           |        |           |        |           |        |           |
| <b>Aseguru-sarien g. ko zerga / I. s/ Primas de Seguros</b>   | 9.791     | -0,1     | 9.801     | -6,4   | 10.476    | 2,4    | 10.229    | -5,7   | 10.846    | 2,4    | 10.590    |
| <b>Joku-jardueren g. ko zerga / I. s/ Actividades de Juego</b>  | 1.084     | -36,0    | 1.692     |        |           |        |           |        |           |        |           |
| <b>Berotegi-efektuko gas fluordunen gaineko zerga</b><br>I. sobre los Gases Fluorados de Efecto Invernadero       | 248       | 290,3    | 63        |        |           |        |           |        |           |        |           |
| <b>Zerga iraungiak / Impuestos extinguidos</b>  | -1.851    | -5.842,8 | 32        |        |           |        |           |        |           |        |           |
| <b>ZEHARKAKO ZERGA, GUZTIRA</b><br>TOTAL IMPUESTOS INDIRECTOS   | 888.041   | 4,7      | 848.009   | 7,3    | 790.155   | 3,4    | 764.149   | -3,9   | 795.478   | -11,1  | 894.419   |
| <b>Jokoaren tasa guztira / Total Tasa de Juego</b>  | 5.701     | -6,0     | 6.068     | -4,1   | 6.327     | -2,2   | 6.470     | -11,3  | 7.291     | -4,8   | 7.662     |
| <b>Bestelako sarrerak guztira / Total otros Ingresos</b>  | 9.832     | 79,5     | 5.476     | -1,7   | 5.570     | 40,7   | 3.960     | 6,8    | 3.709     | 21,9   | 3.043     |
| <b>TASAK ETA BESTELAKO SARRERAK, GUZTIRA</b><br>TOTAL TASAS Y OTROS INGRESOS                                      | 15.533    | 34,6     | 11.544    | -3,0   | 11.897    | 14,1   | 10.430    | -5,2   | 11.000    | 2,8    | 10.705    |
| <b>BEREZKO KUDEAKETA ZERGA, GUZTIRA</b><br>TOTAL TRIB. CON. GESTIÓN PROPIA  | 1.813.574 | 4,4      | 1.737.462 | 5,8    | 1.642.220 | 1,5    | 1.618.019 | -3,3   | 1.673.508 | -5,0   | 1.761.086 |
| <b>Aduanak / Aduanas</b>  | 129.288   | 25,8     | 102.797   | -2,1   | 105.014   | 8,0    | 97.207    | -6,8   | 104.351   | 17,5   | 88.786    |
| <b>Barne eragiketak / Operaciones interiores</b>  | 84.156    | -11,4    | 95.007    | 18,9   | 79.887    | -2,0   | 81.478    | 29,2   | 63.053    | -27,2  | 86.569    |
| <b>BEZ Egokitzapena, guztira / Total Ajuste IVA</b>   | 213.444   | 7,9      | 197.804   | 7,0    | 184.901   | 3,5    | 178.685   | 6,7    | 167.404   | -4,5   | 175.356   |
| . Alkoh. Erat.k eta Bitartekoak / Alc., Deriv. e Intern.  | 6.987     | 15,9     | 6.030     | 2,4    | 5.888     | -3,2   | 6.081     | -16,5  | 7.285     | -4,3   | 7.612     |
| . Hidrokarburoak / Hidrocarburos  | -50.255   | -4,9     | -52.866   | 29,2   | -40.904   | 8,1    | -37.823   | -3,9   | -39.338   | -7,4   | -42.501   |
| . Tabako-motak / Labores del Tabaco   | 6.873     | -32,7    | 10.216    | 282,5  | 2.671     | -80,6  | 13.734    | -29,4  | 19.457    | 78,7   | 10.889    |
| . Garagardoa / Cerveza  | 2.492     | 37,9     | 1.807     | -31,5  | 2.637     | 5,7    | 2.495     | -5,5   | 2.639     | -6,1   | 2.811     |
| <b>Zerga Berezien Egokitzapena, guztira</b><br>Total Ajuste Impuestos Especiales                                  | -33.903   | -2,6     | -34.814   | 17,2   | -29.709   | 91,5   | -15.512   | 55,8   | -9.956    | -53,0  | -21.189   |
| <b>ITUNDUTAKO ZERGA, GUZTIRA</b><br>TOTAL TRIBUTOS CONCERTADOS  | 1.993.115 | 4,9      | 1.900.452 | 5,7    | 1.797.412 | 0,9    | 1.781.192 | -2,7   | 1.830.955 | -4,4   | 1.915.253 |

**DIRU-BULKETA LIKIDOAREN BILAKAERA / EVOLUCIÓN DE LA RECAUDACIÓN LÍQUIDA**  
**BIZKAIAKO LURRALDE HISTORIKOA / TERRITORIO HISTÓRICO DE BIZKAIA**

€

|   | 2015             | %15/14       | 2014             | %14/13      | 2013             | %13/12      | 2012             | %12/11      | 2011             | %11/10      | 2010             |
|---|------------------|--------------|------------------|-------------|------------------|-------------|------------------|-------------|------------------|-------------|------------------|
| <b>Lanaren eta lanbide-jardueren etekinen atxikipenak</b>     |                  |              |                  |             |                  |             |                  |             |                  |             |                  |
| Retenciones Rdto. Trabajo y Actividades Profesionales         | 2.338.995        | 2,0          | 2.293.959        | 1,3         | 2.265.408        | -1,3        | 2.295.078        | -0,3        | 2.302.590        | 2,5         | 2.246.729        |
| <b>Kapital higigarrien etekinen atxikipenak</b>               |                  |              |                  |             |                  |             |                  |             |                  |             |                  |
| Retenciones Rdto. Capital Mobiliario                          | 98.071           | -6,6         | 105.041          | -9,4        | 115.948          | -11,5       | 130.949          | 13,0        | 115.910          | 1,7         | 113.926          |
| <b>Kapital higiezinaren etekinen atxikipenak</b>              |                  |              |                  |             |                  |             |                  |             |                  |             |                  |
| Retenciones Rdto. Capital Inmobiliario                        | 46.351           | -2,0         | 47.316           | -3,9        | 49.251           | -2,1        | 50.331           | 4,9         | 47.962           | 3,8         | 46.193           |
| <b>Ondare-irabazien atxikipenak</b>                           |                  |              |                  |             |                  |             |                  |             |                  |             |                  |
| Retenciones Ganancias Patrimoniales                           | 17.563           | 37,7         | 12.755           | -2,0        | 13.016           | 13,2        | 11.499           | 86,5        | 6.166            | -23,3       | 8.043            |
| <b>Loteria batzuetako sarien g/ karga berezia</b>             |                  |              |                  |             |                  |             |                  |             |                  |             |                  |
| Gravamen Especial s/ Premios Det. Loterías                    | 19.172           | 47,6         | 12.986           |             |                  |             |                  |             |                  |             |                  |
| <b>Profesional eta enpresarien ordainketa zatikatuak</b>      |                  |              |                  |             |                  |             |                  |             |                  |             |                  |
| Pagos frac. Profes. y Empresariales                           | 68.057           | 8,8          | 62.559           | -1,6        | 63.555           | -4,0        | 66.207           | -1,6        | 67.303           | -3,5        | 69.752           |
| <b>Kuota diferenzial garbia / Cuota diferencial neta</b>      |                  |              |                  |             |                  |             |                  |             |                  |             |                  |
|   | -159.757         | -40,9        | -270.141         | -6,0        | -287.333         | -3,6        | -297.917         | -2,6        | -305.994         | -17,5       | -370.918         |
| <b>PFEZ Guztira / Total RPF</b>                               | <b>2.428.451</b> | <b>7,2</b>   | <b>2.264.475</b> | <b>2,0</b>  | <b>2.219.846</b> | <b>-1,8</b> | <b>2.256.147</b> | <b>1,0</b>  | <b>2.233.937</b> | <b>5,7</b>  | <b>2.113.724</b> |
| <b>Kapital higigarrien etekinen atxikipenak</b>               |                  |              |                  |             |                  |             |                  |             |                  |             |                  |
| Retenciones Rdto. Capital Mobiliario                          | 98.071           | -6,6         | 105.041          | -9,4        | 115.948          | -11,5       | 130.949          | 13,0        | 115.910          | 1,7         | 113.926          |
| <b>Kapital higiezinaren etekinen atxikipenak</b>              |                  |              |                  |             |                  |             |                  |             |                  |             |                  |
| Retenciones Rdto. Capital Inmobiliario                        | 46.351           | -2,0         | 47.316           | -3,9        | 49.251           | -2,1        | 50.331           | 4,9         | 47.962           | 3,8         | 46.193           |
| <b>Ondare-irabazien atxikipenak</b>                           |                  |              |                  |             |                  |             |                  |             |                  |             |                  |
| Retenciones Ganancias Patrimoniales                           | 17.563           | 37,7         | 12.755           | -2,0        | 13.016           | 13,2        | 11.499           | 86,5        | 6.166            | -23,3       | 8.043            |
| <b>Loteria batzuetako sarien g/ karga berezia</b>             |                  |              |                  |             |                  |             |                  |             |                  |             |                  |
| Gravamen Especial s/ Premios Det. Loterías                    |                  |              |                  |             |                  |             |                  |             |                  |             |                  |
| <b>Kuota diferenzial garbia / Cuota diferencial neta</b>      |                  |              |                  |             |                  |             |                  |             |                  |             |                  |
|   | 465.572          | -23,1        | 605.648          | -2,0        | 618.213          | 13,0        | 546.905          | -7,8        | 592.917          | 55,0        | 382.622          |
| <b>SZ, guztira / Total IS</b>                                 | <b>627.557</b>   | <b>-18,8</b> | <b>770.760</b>   | <b>-3,2</b> | <b>796.428</b>   | <b>7,7</b>  | <b>739.683</b>   | <b>-3,1</b> | <b>762.956</b>   | <b>38,5</b> | <b>550.784</b>   |
| <b>Ez-egoiliarren errentaren gaineko zerga</b>                |                  |              |                  |             |                  |             |                  |             |                  |             |                  |
| Impuesto s/ Renta No Residentes                               | -65.016          | 4437,8       | -1.433           | -104,2      | 33.934           | 62,4        | 20.899           | -69,2       | 67.791           | -42,1       | 117.020          |
| <b>Onordetza eta dohaintzen gaineko zerga</b>                 |                  |              |                  |             |                  |             |                  |             |                  |             |                  |
| Impuesto s/ Sucesiones y Donaciones                           | 60.418           | 0,3          | 60.213           | 8,0         | 55.741           | 30,0        | 42.869           | 15,2        | 37.228           | -8,5        | 40.678           |
| <b>Ondarearen/Aberastasunaren eta F. Handien g/ zerga</b>     |                  |              |                  |             |                  |             |                  |             |                  |             |                  |
| Impuesto s/ el Patrimonio/Riqueza y Grandes Fortunas          | 66.291           | -4,5         | 69.420           | -4,7        | 72.811           | 17,7        | 61.856           | 3849,7      | 1.566            | 40,9        | 1.111            |
| <b>Kreditu-erakundeetako Gordailuen gaineko zerga</b>         |                  |              |                  |             |                  |             |                  |             |                  |             |                  |
| Impuesto s/ Depósitos en las Ent. de Crédito                  | 14.253           | 130,6        | 6.180            |             |                  |             |                  |             |                  |             |                  |
| <b>Energia elektrikoaren ekoizpenaren gaineko zerga</b>       |                  |              |                  |             |                  |             |                  |             |                  |             |                  |
| Impuesto s/ la producción de la energía eléctrica             | 18.854           | 31,2         | 14.374           | 15,6        | 12.438           |             |                  |             |                  |             |                  |
| <b>ZUZENAKO ZERGA, GUZTIRA</b>                                |                  |              |                  |             |                  |             |                  |             |                  |             |                  |
| TOTAL IMPUESTOS DIRECTOS                                      | 3.150.808        | -1,0         | 3.183.988        | -0,2        | 3.191.199        | 2,2         | 3.121.454        | 0,6         | 3.103.477        | 9,9         | 2.823.317        |
| <b>BEZ (berezko kudeaketa) / IVA (Gestión propia)</b>         |                  |              |                  |             |                  |             |                  |             |                  |             |                  |
|   | 1.842.307        | 1,7          | 1.811.118        | 13,7        | 1.593.263        | 6,5         | 1.495.465        | -3,9        | 1.556.683        | -10,7       | 1.743.973        |
| <b>Ondare-eskualdaketen gaineko zerga</b>                     |                  |              |                  |             |                  |             |                  |             |                  |             |                  |
| Impuesto s/ Transmisiones Patrimoniales                       | 48.075           | 0,4          | 47.881           | 29,0        | 37.114           | -4,2        | 38.735           | -26,3       | 52.541           | -60,7       | 133.567          |
| <b>Egintza juridiko dokumentatuen gaineko zerga</b>           |                  |              |                  |             |                  |             |                  |             |                  |             |                  |
| Impuesto s/ Actos Jurídicos Documentados                      | 21.862           | 23,5         | 17.695           | 6,0         | 16.689           | -12,1       | 18.990           | -37,9       | 30.596           | -23,1       | 39.799           |
| <b>Zenbait Garraiobideren gaineko zerga berezia</b>           |                  |              |                  |             |                  |             |                  |             |                  |             |                  |
| I. Especial s/ Determ. Medios de Transporte                   | 8.224            | 11,6         | 7.366            | 6,5         | 6.919            | -20,7       | 8.727            | -32,1       | 12.854           | -30,6       | 18.524           |
| <b>Fabrikazio zerga bereziak (berezko kudeaketa)</b>          |                  |              |                  |             |                  |             |                  |             |                  |             |                  |
| I. Especiales Fabricación (Gestión propia)                    |                  |              |                  |             |                  |             |                  |             |                  |             |                  |
| . Alkoh. Erat.k eta Bitartekoak / Alc., Deriv. e Intern.      | 5.374            | -5,4         | 5.681            | -2,4        | 5.819            | -12,7       | 6.664            | -12,3       | 7.597            | -0,5        | 7.636            |
| . Hidrokarbueroak / Hidrocarburos                             | 582.530          | 2,6          | 567.509          | 1,4         | 559.922          | 19,7        | 467.791          | -3,2        | 483.035          | -6,3        | 515.273          |
| . Tabako-motak / Labores del Tabaco                           | 172.218          | -4,7         | 180.709          | 6,1         | 170.324          | -5,5        | 180.175          | 16,4        | 154.840          | -14,6       | 181.385          |
| . Garagardoa / Cerveza  | 1.515            | -17,2        | 1.829            | -25,9       | 2.469            | -12,4       | 2.818            | -13,0       | 3.238            | -1,4        | 3.283            |
| . Elektrizitatea / Electricidad                               | 32.138           | -13,6        | 37.205           | -16,0       | 44.297           | -4,1        | 46.203           | 3,0         | 44.853           | -5,9        | 47.648           |
| <b>Ikatzaren gaineko zerga berezia / I. Esp. s/ el Carbón</b> |                  |              |                  |             |                  |             |                  |             |                  |             |                  |
|   |                  |              |                  |             |                  |             |                  |             |                  |             |                  |
| <b>Aseguru-sarien g.ko zerga/ I. s/ Primas de Seguros</b>     |                  |              |                  |             |                  |             |                  |             |                  |             |                  |
|   | 39.462           | 4,9          | 37.622           | 1,0         | 37.241           | -5,5        | 39.410           | -4,4        | 41.242           | 1,6         | 40.575           |
| <b>Joku-jardueren g.ko zerga / I. s/ Actividades de Juego</b> |                  |              |                  |             |                  |             |                  |             |                  |             |                  |
|   | 1.640            | -49,8        | 3.265            |             |                  |             |                  |             |                  |             |                  |
| <b>Berotegi-efektuko gas fluordunen gaineko zerga</b>         |                  |              |                  |             |                  |             |                  |             |                  |             |                  |
| I. sobre los Gases Fluorados de Efecto Invernadero            | 1.356            | 311,2        | 330              |             |                  |             |                  |             |                  |             |                  |
| <b>Zerga iraungiak / Impuestos extinguidos</b>                |                  |              |                  |             |                  |             |                  |             |                  |             |                  |
|   | -5.694           | -2964,6      | 199              |             |                  |             |                  |             | 9                |             | 0                |
| <b>ZEHARKAKO ZERGA, GUZTIRA</b>                               |                  |              |                  |             |                  |             |                  |             |                  |             |                  |
| TOTAL IMPUESTOS INDIRECTOS                                    | 2.751.007        | 1,2          | 2.718.409        | 9,6         | 2.480.284        | 6,5         | 2.329.494        | -3,4        | 2.411.767        | -12,5       | 2.756.365        |
| <b>Jokoaren tasa guztira / Total Tasa de Juego</b>            |                  |              |                  |             |                  |             |                  |             |                  |             |                  |
|   | 24.069           | -12,5        | 27.502           | -3,1        | 28.374           | -2,2        | 29.015           | -7,9        | 31.497           | -8,3        | 34.336           |
| <b>Bestelako sarrerak guztira / Total otros Ingresos</b>      |                  |              |                  |             |                  |             |                  |             |                  |             |                  |
|   | 37.314           | 7,1          | 34.829           | -1,1        | 35.229           | -0,8        | 35.501           | 0,7         | 35.257           | 9,0         | 32.341           |
| <b>TASAK ETA BESTELAKO SARRERAK, GUZTIRA</b>                  |                  |              |                  |             |                  |             |                  |             |                  |             |                  |
| TOTAL TASAS Y OTROS INGRESOS                                  | 61.383           | -1,5         | 62.331           | -2,0        | 63.604           | -1,4        | 64.516           | -3,4        | 66.754           | 0,1         | 66.677           |
| <b>BEREZKO KUDEAKETA ZERGA, GUZTIRA</b>                       |                  |              |                  |             |                  |             |                  |             |                  |             |                  |
| TOTAL TRIB. CON. GESTIÓN PROPIA                               | 5.963.198        | 0,0          | 5.964.728        | 4,0         | 5.735.086        | 4,0         | 5.515.465        | -1,2        | 5.581.999        | -1,1        | 5.646.359        |
| <b>Aduanak / Aduanas</b>                                      |                  |              |                  |             |                  |             |                  |             |                  |             |                  |
|   | 397.700          | 21,5         | 327.280          | -0,3        | 328.371          | 11,2        | 295.425          | -5,4        | 312.308          | 18,6        | 263.261          |
| <b>Barne eragiketak / Operaciones interiores</b>              |                  |              |                  |             |                  |             |                  |             |                  |             |                  |
|   | 258.871          | -14,4        | 302.479          | 21,1        | 249.800          | 0,9         | 247.623          | 31,2        | 188.707          | -26,5       | 256.687          |
| <b>BEZ Egokitzapena, guztira / Total Ajuste IVA</b>           |                  |              |                  |             |                  |             |                  |             |                  |             |                  |
|   | 656.571          | 4,3          | 629.759          | 8,9         | 578.171          | 6,5         | 543.048          | 8,4         | 501.015          | -3,6        | 519.948          |
| <b>Alkoh. Erat.k eta Bitartekoak / Alc., Deriv. e Intern.</b> |                  |              |                  |             |                  |             |                  |             |                  |             |                  |
|   | 21.494           | 12,0         | 19.197           | 4,3         | 18.410           | -0,4        | 18.481           | -15,2       | 21.803           | -3,4        | 22.569           |
| <b>Hidrokarbueroak / Hidrocarburos</b>                        |                  |              |                  |             |                  |             |                  |             |                  |             |                  |
|   | -154.589         | -8,2         | -168.311         | 31,6        | -127.904         | 11,3        | -114.948         | -2,4        | -117.732         | -6,6        | -126.020         |
| <b>Tabako-motak / Labores del Tabaco</b>                      |                  |              |                  |             |                  |             |                  |             |                  |             |                  |
|   | 21.142           | -35,0        | 32.524           | 289,5       | 8.351            | -80,0       | 41.741           | -28,3       | 58.233           | 80,4        | 32.288           |
| <b>Garagardoa / Cerveza</b>                                   |                  |              |                  |             |                  |             |                  |             |                  |             |                  |
|   | 7.666            | 33,3         | 5.752            | -30,2       | 8.245            | 8,7         | 7.583            | -4,0        | 7.898            | -5,2        | 8.335            |
| <b>Zerga Berezien Egokitzapena, guztira</b>                   |                  |              |                  |             |                  |             |                  |             |                  |             |                  |
| Total Ajuste Impuestos Especiales                             | -104.286         | -5,9         | -110.838         | 19,3        | -92.898          | 97,1        | -47.144          | 58,2        | -29.798          | -52,6       | -62.828          |
| <b>ITUINDUTAKO ZERGA, GUZTIRA</b>                             |                  |              |                  |             |                  |             |                  |             |                  |             |                  |
| TOTAL TRIBUTOS CONCERTADOS                                    | 6.515.483        | 0,5          | 6.483.650        | 4,2         | 6.220.359        | 3,5         | 6.011.369        | -0,7        | 6.053.216        | -0,8        | 6.103.479        |

**DIRU-BULKETA LIKIDOAREN BILAKAERA / EVOLUCIÓN DE LA RECAUDACIÓN LÍQUIDA  
GIPUZKOAKO LURRALDE HISTORIKOA / TERRITORIO HISTÓRICO DE GIPUZKOA**

|   | 2015             | %15/14         | 2014             | %14/13       | 2013             | %13/12       | 2012             | %12/11       | 2011             | %11/10       | 2010             |
|---|------------------|----------------|------------------|--------------|------------------|--------------|------------------|--------------|------------------|--------------|------------------|
| <b>Lanaren eta lanbide-jardueren etekin atxikipenak</b>       |                  |                |                  |              |                  |              |                  |              |                  |              |                  |
| Retenciones Rdo. Trabajo y Actividades Profesionales          | 1.430.894        | 1,7            | 1.406.710        | 0,8          | 1.395.230        | -1,7         | 1.420.054        | -0,2         | 1.423.140        | 3,9          | 1.369.741        |
| <b>Kapital higigarrien etekin atxikipenak</b>                 |                  |                |                  |              |                  |              |                  |              |                  |              |                  |
| Retenciones Rdo. Capital Mobiliario                           | 53.238           | -14,2          | 62.036           | -11,3        | 69.925           | -10,8        | 78.395           | 9,9          | 71.335           | 0,8          | 70.744           |
| <b>Kapital higiezinaren etekin atxikipenak</b>                |                  |                |                  |              |                  |              |                  |              |                  |              |                  |
| Retenciones Rdo. Capital Inmobiliario                         | 26.351           | -0,1           | 26.377           | -1,5         | 26.770           | 1,1          | 26.486           | 0,2          | 26.430           | 2,5          | 25.779           |
| <b>Ondare-irabazien atxikipenak</b>                           |                  |                |                  |              |                  |              |                  |              |                  |              |                  |
| Retenciones Ganancias Patrimoniales                           | 29.010           | 84,8           | 15.702           | 6,4          | 14.753           | 96,1         | 7.523            | 3,7          | 7.253            | -14,1        | 8.439            |
| Lotería batzuetako sarien g/ karga berezia                    | 18.010           | -4,9           | 18.948           |              |                  |              |                  |              |                  |              |                  |
| Gravamen Especial s/ Premios Det. Loterías                    |                  |                |                  |              |                  |              |                  |              |                  |              |                  |
| Profesional eta enpresariaren ordainketa zatikatuak           | 53.561           | 0,6            | 53.250           | -3,0         | 54.877           | -6,3         | 58.583           | -3,5         | 60.682           | -3,5         | 62.890           |
| Pagos frac. Profes. y Empresariales                           |                  |                |                  |              |                  |              |                  |              |                  |              |                  |
| <b>Kuota diferentzial garbia / Cuota diferencial neta</b>     | <b>-98.911</b>   | <b>-28,5</b>   | <b>-138.391</b>  | <b>-13,3</b> | <b>-159.653</b>  | <b>-15,0</b> | <b>-187.779</b>  | <b>-4,1</b>  | <b>-195.827</b>  | <b>-19,9</b> | <b>-244.543</b>  |
| PFEZ Guztira / Total IRPF                                     | 1.512.154        | 4,7            | 1.444.632        | 3,0          | 1.401.903        | -0,1         | 1.403.263        | 0,7          | 1.393.012        | 7,7          | 1.293.050        |
| <b>Kapital higigarrien etekin atxikipenak</b>                 |                  |                |                  |              |                  |              |                  |              |                  |              |                  |
| Retenciones Rdo. Capital Mobiliario                           | 53.238           | -14,2          | 62.036           | -11,3        | 69.925           | -10,8        | 78.395           | 9,9          | 71.335           | 0,8          | 70.744           |
| <b>Kapital higiezinaren etekin atxikipenak</b>                |                  |                |                  |              |                  |              |                  |              |                  |              |                  |
| Retenciones Rdo. Capital Inmobiliario                         | 26.351           | -0,1           | 26.377           | -1,5         | 26.770           | 1,1          | 26.486           | 0,2          | 26.430           | 2,5          | 25.779           |
| <b>Ondare-irabazien atxikipenak</b>                           |                  |                |                  |              |                  |              |                  |              |                  |              |                  |
| Retenciones Ganancias Patrimoniales                           | 29.010           | 84,8           | 15.702           | 6,4          | 14.753           | 96,1         | 7.523            | 3,7          | 7.253            | -14,1        | 8.439            |
| Lotería batzuetako sarien g/ karga berezia                    |                  |                |                  |              |                  |              |                  |              |                  |              |                  |
| Gravamen Especial s/ Premios Det. Loterías                    |                  | -100,0         | 80               |              |                  |              |                  |              |                  |              |                  |
| <b>Kuota diferentzial garbia / Cuota diferencial neta</b>     | <b>142.438</b>   | <b>7,1</b>     | <b>132.991</b>   | <b>-10,3</b> | <b>148.247</b>   | <b>7,0</b>   | <b>138.608</b>   | <b>0,6</b>   | <b>137.741</b>   | <b>-7,2</b>  | <b>148.391</b>   |
| SZ, guztira / Total IS  | 251.037          | 5,8            | 237.186          | -8,7         | 259.695          | 3,5          | 251.012          | 3,4          | 242.759          | -4,2         | 253.353          |
| <b>Ez-egoiliarren errentaren gaineko zerga</b>                |                  |                |                  |              |                  |              |                  |              |                  |              |                  |
| Impuesto s/ Renta No Residentes                               | 6.985            | -7,6           | 7.559            | 38,6         | 5.453            | -0,5         | 5.482            | -33,8        | 8.276            | -5,6         | 8.766            |
| <b>Onordetza eta dohaintzen gaineko zerga</b>                 |                  |                |                  |              |                  |              |                  |              |                  |              |                  |
| Impuesto s/ Sucesiones y Donaciones                           | 40.188           | 17,8           | 34.113           | -9,9         | 37.844           | 7,2          | 35.300           | 22,3         | 28.864           | 30,8         | 22.064           |
| <b>Ondarearen/Aberastasunaren eta F. Handien g/ zerga</b>     |                  |                |                  |              |                  |              |                  |              |                  |              |                  |
| Impuesto s/ el Patrimonio/Riqueza y Grandes Fortunas          | 67.903           | 4,5            | 65.010           | 33,5         | 48.710           | 25,4         | 38.834           | 5129,4       | 743              | -61,4        | 1.922            |
| <b>Kreditu-erakundeetako Gordailuen gaineko zerga</b>         |                  |                |                  |              |                  |              |                  |              |                  |              |                  |
| Impuesto s/ Depósitos en las Ent. de Crédito                  | 7.180            | 55,2           | 4.626            |              |                  |              |                  |              |                  |              |                  |
| <b>Energia elektrikoaren ekoizpenaren gaineko zerga</b>       |                  |                |                  |              |                  |              |                  |              |                  |              |                  |
| Impuesto s/ la producción de la energía eléctrica             | 12.322           | 32,1           | 9.328            | 15,3         | 8.093            |              |                  |              |                  |              |                  |
| <b>ZUZENIKO ZERGA, GUZTIRA</b>                                | <b>1.897.769</b> | <b>5,3</b>     | <b>1.802.454</b> | <b>2,3</b>   | <b>1.761.697</b> | <b>1,6</b>   | <b>1.733.893</b> | <b>3,6</b>   | <b>1.673.654</b> | <b>6,0</b>   | <b>1.579.155</b> |
| <b>TOTAL IMPUESTOS DIRECTOS</b>                               |                  |                |                  |              |                  |              |                  |              |                  |              |                  |
| <b>BEZ (berezko kudeaketa) / IVA (Gestión propia)</b>         | <b>1.204.025</b> | <b>2,4</b>     | <b>1.175.414</b> | <b>13,4</b>  | <b>1.036.641</b> | <b>6,3</b>   | <b>974.955</b>   | <b>-4,7</b>  | <b>1.022.910</b> | <b>-10,7</b> | <b>1.146.069</b> |
| <b>Ondare-eskualdaketen gaineko zerga</b>                     |                  |                |                  |              |                  |              |                  |              |                  |              |                  |
| Impuesto s/ Transmisiones Patrimoniales                       | 40.008           | 24,8           | 32.059           | 24,1         | 25.835           | -13,0        | 29.705           | -10,3        | 33.103           | -29,3        | 46.838           |
| <b>Egintza juridiko dokumentatuen gaineko zerga</b>           |                  |                |                  |              |                  |              |                  |              |                  |              |                  |
| Impuesto s/ Actos Jurídicos Documentados                      | 16.055           | 20,8           | 13.292           | -11,3        | 14.987           | 4,8          | 14.301           | -27,3        | 19.679           | -31,1        | 28.544           |
| <b>Zenbait Garraibideren gaineko zerga berezia</b>            |                  |                |                  |              |                  |              |                  |              |                  |              |                  |
| I. Especial s/ Determ. Medios de Transporte                   | 5.854            | 18,2           | 4.952            | 6,5          | 4.649            | -20,5        | 5.846            | -29,9        | 8.342            | -18,0        | 10.171           |
| <b>Fabrikazio zerga bereziak (berezko kudeaketa)</b>          |                  |                |                  |              |                  |              |                  |              |                  |              |                  |
| I. Especiales Fabricación (Gestión propia)                    |                  |                |                  |              |                  |              |                  |              |                  |              |                  |
| . Alkoh. Erat.k eta Bitartekoak / Alc., Deriv. e Interm.      | 3.512            | -4,7           | 3.687            | -2,6         | 3.786            | -12,8        | 4.344            | -13,0        | 4.992            | -0,5         | 5.018            |
| . Hidrokarburoak / Hidrocarburos                              | 380.708          | 3,4            | 368.313          | 1,1          | 364.308          | 19,5         | 304.972          | -3,9         | 317.406          | -6,3         | 338.617          |
| . Tabako-motak / Labores del Tabaco                           | 112.552          | -4,0           | 117.280          | 5,8          | 110.819          | -5,7         | 117.463          | 15,4         | 101.747          | -14,6        | 119.199          |
| . Garagardoa / Cerveza  | 990              | -16,6          | 1.187            | -26,1        | 1.607            | -12,5        | 1.837            | -13,7        | 2.128            | -1,4         | 2.157            |
| . Elektrizitatea / Electricidad                               | 21.004           | -13,0          | 24.146           | -16,2        | 28.821           | -4,3         | 30.122           | 2,2          | 29.473           | -5,9         | 31.312           |
| <b>Ikatzaren gaineko zerga berezia / I. Esp. s/ el Carbón</b> |                  |                |                  |              |                  |              |                  |              |                  |              |                  |
| Aseguru-sarien g.ko zerga / I. s/ Primas de Seguros           | 23.209           | 1,8            | 22.792           | -2,2         | 23.303           | -3,6         | 24.179           | -4,4         | 25.295           | 1,7          | 24.883           |
| <b>Joku-jardueren g.ko zerga / I. s/ Actividades de Juego</b> | <b>1.376</b>     | <b>-49,4</b>   | <b>2.717</b>     |              |                  |              |                  |              |                  |              |                  |
| <b>Beroteegi-efektuko gas fluordunen gaineko zerga</b>        |                  |                |                  |              |                  |              |                  |              |                  |              |                  |
| I sobre los Gases Fluorados de Efecto Invernadero             | 1.407            | 228,9          | 428              |              |                  |              |                  |              |                  |              |                  |
| <b>Zerga iraungiak / Impuestos extinguidos</b>                | <b>-3.739</b>    | <b>-5712,3</b> | <b>67</b>        |              |                  |              |                  |              |                  |              |                  |
| <b>ZEHARKAKO ZERGA, GUZTIRA</b>                               | <b>1.806.960</b> | <b>2,3</b>     | <b>1.766.333</b> | <b>9,1</b>   | <b>1.618.809</b> | <b>6,2</b>   | <b>1.523.709</b> | <b>-3,6</b>  | <b>1.581.030</b> | <b>-10,6</b> | <b>1.769.042</b> |
| <b>TOTAL IMPUESTOS INDIRECTOS</b>                             |                  |                |                  |              |                  |              |                  |              |                  |              |                  |
| <b>Jokoaren tasa guztira / Total Tasa de Juego</b>            | <b>11.650</b>    | <b>-11,0</b>   | <b>13.085</b>    | <b>-6,8</b>  | <b>14.033</b>    | <b>3,1</b>   | <b>13.617</b>    | <b>-11,1</b> | <b>15.311</b>    | <b>-8,8</b>  | <b>16.797</b>    |
| <b>Bestelako sarrerak guztira / Total otros Ingresos</b>      | <b>26.712</b>    | <b>57,0</b>    | <b>17.011</b>    | <b>-29,3</b> | <b>24.069</b>    | <b>13,8</b>  | <b>21.145</b>    | <b>23,6</b>  | <b>17.106</b>    | <b>7,7</b>   | <b>15.880</b>    |
| <b>TASAK ETA BESTELAKO SARRERAK, GUZTIRA</b>                  | <b>38.361</b>    | <b>27,5</b>    | <b>30.095</b>    | <b>-21,0</b> | <b>38.101</b>    | <b>9,6</b>   | <b>34.762</b>    | <b>7,2</b>   | <b>32.417</b>    | <b>-0,8</b>  | <b>32.676</b>    |
| <b>TOTAL TASAS Y OTROS INGRESOS</b>                           |                  |                |                  |              |                  |              |                  |              |                  |              |                  |
| <b>BEREZKO KUDEAKETA ZERGA, GUZTIRA</b>                       | <b>3.743.091</b> | <b>4,0</b>     | <b>3.598.882</b> | <b>5,3</b>   | <b>3.418.607</b> | <b>3,8</b>   | <b>3.292.363</b> | <b>0,2</b>   | <b>3.287.101</b> | <b>-2,8</b>  | <b>3.380.873</b> |
| <b>TOTAL TRIB. CON. GESTIÓN PROPIA</b>                        |                  |                |                  |              |                  |              |                  |              |                  |              |                  |
| <b>Aduanak / Aduanas</b>                                      | <b>259.914</b>   | <b>22,4</b>    | <b>212.404</b>   | <b>-0,6</b>  | <b>213.652</b>   | <b>10,9</b>  | <b>192.600</b>   | <b>-6,1</b>  | <b>205.220</b>   | <b>18,6</b>  | <b>173.005</b>   |
| <b>Barne eragiketak / Operaciones interiores</b>              | <b>169.183</b>   | <b>-13,8</b>   | <b>196.309</b>   | <b>20,8</b>  | <b>162.530</b>   | <b>0,7</b>   | <b>161.436</b>   | <b>30,2</b>  | <b>124.001</b>   | <b>-26,5</b> | <b>168.685</b>   |
| <b>BEZ Egokitzapena, guztira / Total Ajuste IVA</b>           | <b>429.097</b>   | <b>5,0</b>     | <b>408.713</b>   | <b>8,6</b>   | <b>376.181</b>   | <b>6,3</b>   | <b>354.035</b>   | <b>7,5</b>   | <b>329.221</b>   | <b>-3,6</b>  | <b>341.689</b>   |
| <b>Alkoh. Erat.k eta Bitartekoak / Alc., Deriv. e Interm.</b> | <b>14.047</b>    | <b>12,7</b>    | <b>12.459</b>    | <b>4,0</b>   | <b>11.978</b>    | <b>-0,6</b>  | <b>12.049</b>    | <b>-15,9</b> | <b>14.327</b>    | <b>-3,4</b>  | <b>14.832</b>    |
| <b>Hidrokarburoak / Hidrocarburos</b>                         | <b>-101.030</b>  | <b>-7,5</b>    | <b>-109.234</b>  | <b>31,3</b>  | <b>-83.220</b>   | <b>11,0</b>  | <b>-74.940</b>   | <b>-3,1</b>  | <b>-77.363</b>   | <b>-6,6</b>  | <b>-82.815</b>   |
| <b>Tabako-motak / Labores del Tabaco</b>                      | <b>13.817</b>    | <b>-34,5</b>   | <b>21.108</b>    | <b>288,5</b> | <b>5.434</b>     | <b>-80,0</b> | <b>27.212</b>    | <b>-28,9</b> | <b>38.266</b>    | <b>80,3</b>  | <b>21.218</b>    |
| <b>Garagardoa / Cerveza</b>                                   | <b>5.010</b>     | <b>34,2</b>    | <b>3.733</b>     | <b>-30,4</b> | <b>5.364</b>     | <b>8,5</b>   | <b>4.944</b>     | <b>-4,7</b>  | <b>5.190</b>     | <b>-5,3</b>  | <b>5.478</b>     |
| <b>Zerga Berezien Egokitzapena, guztira</b>                   | <b>-68.155</b>   | <b>-5,3</b>    | <b>-71.934</b>   | <b>19,0</b>  | <b>-60.443</b>   | <b>96,7</b>  | <b>-30.735</b>   | <b>57,0</b>  | <b>-19.580</b>   | <b>-52,6</b> | <b>-41.288</b>   |
| <b>Total Ajuste Impuestos Especiales</b>                      |                  |                |                  |              |                  |              |                  |              |                  |              |                  |
| <b>ITUNDUTAKO ZERGA, GUZTIRA</b>                              | <b>4.104.032</b> | <b>4,3</b>     | <b>3.935.661</b> | <b>5,4</b>   | <b>3.734.345</b> | <b>3,3</b>   | <b>3.615.663</b> | <b>0,5</b>   | <b>3.596.742</b> | <b>-2,3</b>  | <b>3.681.275</b> |
| <b>TOTAL TRIBUTOS CONCERTADOS</b>                             |                  |                |                  |              |                  |              |                  |              |                  |              |                  |



ARABAKO LURRALDE HISTORIKOA / 2015 / TERRITORIO HISTÓRICO DE ARABA/ÁLAVA  
DIRU-BILKETA LIKIDOREAN HILEKO BILAKERA / ARABA-ÁLAVA / EVOLUCIÓN MENSUAL DE LA DECLARACIÓN LÍQUIDA.

|  | urtarrila<br>enero | otsaila<br>febrero | martxoa<br>marzo | apirila<br>abril | maiatza<br>mayo | ekaina<br>junio | uztaila<br>julio | abuztua<br>agosto | iraila<br>septiembre | urrutia<br>octubre | azaroa<br>noviembre | abendua<br>diciembre | GUZTIRA<br>TOTAL |
|--|--------------------|--------------------|------------------|------------------|-----------------|-----------------|------------------|-------------------|----------------------|--------------------|---------------------|----------------------|------------------|
| Lanaren eta lanbide-jardueren etekin atxikiak<br>Retenciones Rdo. Trabajo y Actividades Profesionales            | 3.607              | 100.475            | 45.755           | 38.822           | 81.086          | 45.206          | 40.476           | 89.971            | 54.886               | 40.335             | 79.338              | 84.066               | 704.024          |
| Kapital higiazaren etekin atxikiak / Retenc. Rdo. Capital Mobiliario   | 3.353              | 4.285              | 1.806            | 1.552            | 1.945           | 1.127           | 1.370            | 2.725             | 1.929                | 705                | 1.272               | 1.441                | 23.511           |
| Kap. higiezaren etekin atxikiak / Retenc. Rdo. Capital Inmobiliario  | 10                 | 2.144              | 149              | 180              | 1.912           | 162             | 147              | 1.891             | 141                  | 155                | 1.335               | 277                  | 9.102            |
| Ondare-irabazien atxikiak / Retenc. Ganancias Patrimoniales  | 5                  | 958                | 188              | 415              | 987             | 517             | 2.355            | 318               | 188                  | 102                | 146                 | 854                  | 6.472            |
| Loteria batzuetako sarien g/ karga berezia / Gravamen Especial s/ Premios Det. Loterías                          | 39                 | 5.910              | 192              | 2.045            | 1.993           | 1.119           | 242              | 5.788             | 162                  | 218                | 5.467               | 233                  | 5.224            |
| Prof. eta enpresariaren ordainketa zatkatuak / P. frac. Profes. y Empresariales                                  | 403                | 277                | 358              | -53.076          | -27.170         | -17.485         | 32.267           | -7.498            | -9.323               | -4.411             | 19.197              | 1.368                | -65.073          |
| Kuota diferencial garbia / Cuota diferencial neta  | 7.417              | 114.447            | 48.448           | -9.919           | 66.044          | 29.666          | 76.857           | 93.228            | 47.982               | 37.105             | 107.560             | 88.238               | 707.074          |
| <b>PEZ Guztira / Total PEZ</b>   | <b>3.353</b>       | <b>4.285</b>       | <b>1.806</b>     | <b>1.552</b>     | <b>1.945</b>    | <b>1.127</b>    | <b>1.370</b>     | <b>2.725</b>      | <b>1.929</b>         | <b>705</b>         | <b>1.272</b>        | <b>1.441</b>         | <b>23.511</b>    |
| Kapital higiazaren etekin atxikiak / Retenc. Rdo. Capital Mobiliario   | 10                 | 2.144              | 149              | 180              | 1.912           | 162             | 147              | 1.891             | 141                  | 155                | 1.335               | 277                  | 9.102            |
| Kap. higiezaren etekin atxikiak / Retenc. Rdo. Capital Inmobiliario  | 5                  | 397                | 188              | 415              | 987             | 517             | 2.355            | 318               | 188                  | 102                | 146                 | 854                  | 6.472            |
| Loteria batzuetako sarien g/ karga berezia / Gravamen Especial s/ Premios Det. Loterías                          | -17.383            | -7.950             | -2.155           | 15.803           | 325             | 797             | 3.727            | 68.136            | 2.665                | 42.704             | 10.856              | 3.845                | 121.372          |
| <b>SZ Guztira / Total SZ</b>   | <b>-14.015</b>     | <b>-1.124</b>      | <b>5.169</b>     | <b>17.950</b>    | <b>5.169</b>    | <b>2.603</b>    | <b>7.600</b>     | <b>73.070</b>     | <b>4.922</b>         | <b>43.667</b>      | <b>14.209</b>       | <b>6.417</b>         | <b>160.457</b>   |
| Ez-egokiaren errentaren gaineko zerga / Impuesto s/ Renta No Residentes  | 14                 | 325                | 340              | 175              | 164             | 797             | 60               | 132               | 824                  | 49                 | 164                 | 378                  | 3.421            |
| Oinordetza eta dohaintzen gaineko zerga / Impuesto s/ Sucesiones y Donaciones                                    | 1.203              | 1.155              | 1.333            | 826              | 440             | 963             | 903              | 438               | 459                  | 1.110              | 2.947               | 1.315                | 13.086           |
| Ondarearen/Aberastasunaren eta Fortuna Handien gaineko zerga / Impuesto s/ Patrimonio/Riqueza y Grandes Fortunas | 7                  | 6                  | -54              | 37               | 39              | 2.960           | 12.948           | 458               | 17                   | 394                | 24                  | 6                    | 16.841           |
| Kreditu-erakundeetako gordailuen g/ zerga / I. s/ Depósitos en las Ent. de Crédito                               | 8                  | 30                 | 1.132            | 482              | 7               | 1.125           | 294              | 10                | 82                   | 2.008              | 23                  | 928                  | 2.986            |
| Energia elektroikoaren ekoizpenaren g/ zerga / I. s/ la producción de la energía eléctrica                       | -5.367             | 114.839            | 51.187           | 9.550            | 71.863          | 38.105          | 98.662           | 170.310           | 54.308               | 84.332             | 124.928             | 97.284               | 910.000          |
| <b>ZUZENEKO ZERGAK, GUZTIRA / TOTAL IMPUESTOS DIRECTOS</b>   | <b>-10.626</b>     | <b>101.040</b>     | <b>13.173</b>    | <b>70.388</b>    | <b>68.165</b>   | <b>2.250</b>    | <b>51.200</b>    | <b>80.123</b>     | <b>4.493</b>         | <b>60.832</b>      | <b>74.302</b>       | <b>83.564</b>        | <b>588.914</b>   |
| BEZ (berezko kudeaketa) / IVA (Gestión propia)   | 492                | 1.445              | 954              | 894              | 1.255           | 1.154           | 1.312            | 1.357             | 753                  | 952                | 1.162               | 1.902                | 13.633           |
| Ondare-ekoizketaren gaineko zerga / Imp. s/ Transmisiones Patrimoniales  | 179                | 790                | 327              | 560              | 327             | 568             | 567              | 493               | 295                  | 434                | 337                 | 870                  | 5.728            |
| Egintza juridiko dokum. gaineko zerga / Imp. s/ Actos Jurídicos Documentados                                     | 234                | 296                | 225              | 193              | 204             | 210             | 325              | 107               | 182                  | 223                | 184                 | 65                   | 2.447            |
| Zenbait Garraio bideren gaineko zerga berezia / I. Esp. s/ Determ. medios de transporte                          |                    |                    |                  |                  |                 |                 |                  |                   |                      |                    |                     |                      |                  |
| Fabrikazio zerga berezia (berezko kudeaketa) / I. Esp. s/ Fabricación (Gestión propia)                           |                    |                    |                  |                  |                 |                 |                  |                   |                      |                    |                     |                      |                  |
| - Alkoh. Erat.k eta Bitartekoak / Alc. Deriv. e Intern.  | 0                  | 12.485             | 12.952           | 30.152           | 14.602          | 11.955          | 20.803           | 12.769            | 13.586               | 23.591             | 11.408              | 25.970               | 189.374          |
| Hidrokarburuak / Hidrocarburos   |                    | 3.685              | 3.113            | 6.076            | 3.752           | 3.203           | 6.989            | 3.958             | 3.820                | 6.836              | 3.990               | 10.555               | 55.986           |
| Tabako-motak / Labores del Tabaco  |                    | 13                 | 22               | 106              | 4               | 16              | 70               | 25                | 23                   | 104                | 9                   | 100                  | 493              |
| Garagardoa / Cerveza   |                    | 932                | 1.015            | 1.635            | 794             | 1.063           | 798              | 984               | 1.103                | 393                | 776                 | 885                  | 10.448           |
| Elektrizitatea / Electricidad  |                    |                    |                  |                  |                 |                 |                  |                   |                      |                    |                     |                      |                  |
| Ikatzaren gaineko zerga berezia / I. Esp. s/ el Carbón   |                    |                    |                  |                  |                 |                 |                  |                   |                      |                    |                     |                      |                  |
| Asesurari-sarien g.k.o. zerga / I. s/ Primas de Seguros  | 0                  | 983                | 931              | 847              | 825             | 732             | 830              | 883               | 1.058                | 611                | 562                 | 1.529                | 9.791            |
| Joku-jardueren g.k.o. zerga / I. s/ Actividades de Juego   |                    | 124                |                  | 510              | 98              |                 | 0                | 118               |                      | 198                |                     | 35                   | 1.084            |
| Berotegi-efektuko gas fluoriduen g/ z. / I. s/ Gases Fluorados de Efecto Invernadero                             | 6                  | 74                 | 7                | 3                | 4               | 33              | 4                | 3                 | 13                   | 90                 | 6                   | 5                    | 248              |
| Zerga iraungiak / Impuestos extinguidos  |                    |                    |                  | -145             |                 |                 | -716             | -388              | -183                 | -72                | -157                | -189                 | -1.851           |
| <b>ZEHARRAKO ZERGAK, GUZTIRA / TOTAL IMPUESTOS INDIRECTOS</b>  | <b>-9.625</b>      | <b>121.909</b>     | <b>32.050</b>    | <b>111.527</b>   | <b>90.041</b>   | <b>21.461</b>   | <b>82.211</b>    | <b>100.458</b>    | <b>25.357</b>        | <b>94.145</b>      | <b>92.807</b>       | <b>125.698</b>       | <b>888.041</b>   |
| Jokoaren tasa guztira / Total Tasa de Juego  | 4                  | 148                | 23               | 126              | 213             | 29              | 1.126            | 291               | 5                    | 1.108              | 287                 | 1.202                | 5.701            |
| Besteikatu sarrerak guztira / Total otros ingresos   | 220                | 437                | 746              | 380              | 423             | 579             | 582              | 1.487             | 455                  | 3.348              | 517                 | 679                  | 9.832            |
| <b>TASAK ETA BESTELAKO SARRERAK, GUZTIRA / TOTAL TASAS Y OTROS INGRESOS</b>                                      | <b>224</b>         | <b>584</b>         | <b>769</b>       | <b>1.646</b>     | <b>636</b>      | <b>607</b>      | <b>1.688</b>     | <b>1.778</b>      | <b>459</b>           | <b>4.456</b>       | <b>803</b>          | <b>1.881</b>         | <b>15.533</b>    |
| <b>BEZKO KUDEAKETA ZERGAK, GUZTIRA / TOTAL TRB CON. GESTIÓN PROPIA</b>   | <b>-14.767</b>     | <b>237.332</b>     | <b>84.005</b>    | <b>122.723</b>   | <b>162.540</b>  | <b>60.173</b>   | <b>182.561</b>   | <b>272.547</b>    | <b>80.124</b>        | <b>182.934</b>     | <b>218.539</b>      | <b>224.863</b>       | <b>1.813.574</b> |
| Aduanak / Aduanas  |                    |                    |                  | 21.818           | 14.758          |                 | 4.406            |                   | 8.282                | 5.484              |                     |                      | 74.559           |
| Barne eragileak / Operaciones interiores   |                    |                    |                  | 26.469           | 20.378          |                 |                  |                   | 34.084               |                    |                     |                      | 84.156           |
| BEZ Ekokitzapena, guztira / Total Ajuste IVA   |                    |                    |                  | 4.150            | 35.137          |                 | 4.406            |                   | 42.347               | 5.484              |                     |                      | 213.444          |
| Alkoh. Erat.k eta Bitartekoak / Alc. Deriv. e Intern.  |                    |                    |                  | -26.201          | -7.884          |                 | 804              |                   | 994                  |                    |                     |                      | 1.040            |
| Hidrokarburuak / Hidrocarburos   |                    |                    |                  | 1.631            | 2.317           |                 | -7.884           |                   | -8.331               |                    |                     |                      | -50.255          |
| Tabako-motak / Labores del Tabaco  |                    |                    |                  | 1.522            | 358             |                 |                  |                   |                      |                    |                     |                      | 1.523            |
| Garagardoa / Cerveza   |                    |                    |                  | -18.897          | -4.406          |                 |                  |                   |                      |                    |                     |                      | 163              |
| Zerga Beretien Ekokitzapena, guztira / Total Ajuste Impuestos Especiales   |                    |                    |                  | -18.897          | -4.406          |                 |                  |                   |                      |                    |                     |                      | -5.113           |
| <b>ITUNDUTAKO ZERGAK, GUZTIRA / TOTAL TRIBUTOS CONCERTADOS</b>   | <b>-14.767</b>     | <b>237.332</b>     | <b>84.005</b>    | <b>152.112</b>   | <b>197.677</b>  | <b>60.173</b>   | <b>182.561</b>   | <b>272.547</b>    | <b>122.471</b>       | <b>182.932</b>     | <b>218.539</b>      | <b>297.534</b>       | <b>1.993.115</b> |

ERANSKINA / ANEXO III.1.A2



**BIZKAIKO LURRALDE HISTORIKOA / 2015 / TERRITORIO HISTÓRICO DE BIZKAIA**  
DIRU-BILKETA LIKIDOREN HILEKO BILAKERA / BIZKAIA EVOLUCIÓN MENSUAL DE LA DECLARACIÓN LÍQUIDA

|  | urtarrila<br>enero | otsaila<br>febrero | martxoa<br>marzo | apirila<br>abril | maiatza<br>mayo | ekaina<br>junio | uztaila<br>julio | abuztua<br>agosto | iraila<br>septiembre | urrutia<br>octubre | azaroa<br>noviembre | abendua<br>diciembre | GUZTIRA<br>TOTAL |
|--|--------------------|--------------------|------------------|------------------|-----------------|-----------------|------------------|-------------------|----------------------|--------------------|---------------------|----------------------|------------------|
| Lanaren eta lanbide-jardueren etekinen atxikipenak / Retenciones Rdo. Trabajo y Actividades Profesionales          | 435.436            | 121.255            | 112.721          | 309.232          | 102.979         | 108.289         | 347.593          | 11.131            | 241.009              | 340.984            | 103.076             | 105.291              | 2.338.995        |
| Kapital higigarrien etekinen atxikipenak / Retenc. Rdo. Capital Mobiliario   | 25.821             | 12.555             | 3.975            | 9.538            | 3.406           | 4.843           | 12.043           | 150               | 12.563               | 7.150              | 3.432               | 2.596                | 98.071           |
| Kap. higiezinen etekinen atxikipenak / Retenc. Rdo. Ganancias Patrimoniales  | 8.903              | 1.411              | 1.604            | 8.233            | 1.605           | 1.753           | 8.272            | 376               | 2.960                | 8.069              | 1.553               | 1.612                | 46.351           |
| Ondare-irabazien etekinen atxikipenak / Retenc. Ganancias Patrimoniales  | 1.327              | 1.394              | 2.273            | 2.072            | 1.403           | 1.463           | 357              | 1.833             | 357                  | 901                | 1.275               | 1.454                | 17.563           |
| Loteria batuetako sarien g/ karga berezia / Gravamen Especial s/ Premios Det. Loterías                             | 2.300              |                    |                  | 15.384           |                 |                 | 996              |                   |                      | 491                |                     |                      | 19.172           |
| Prof. eta enpresariaren ordainketa zatikatuak / P.frac. Profes. y Empresariales                                    | 14.721             | 740                | 267              | 14.688           | 792             | 409             | 15.157           | 564               | 292                  | 19.454             | 681                 | 291                  | 68.057           |
| Kuota diferencialtar gabaria / Cuota diferencial neta  | 925                | 1.907              | 2.788            | 2.018            | -260.643        | -64.408         | 90.914           | -4.070            | -5.280               | -7.339             | 80.824              | 2.607                | -159.757         |
| <b>PEZ Guztira / Total RPE</b>   | <b>489.433</b>     | <b>139.262</b>     | <b>123.628</b>   | <b>361.165</b>   | <b>-150.459</b> | <b>52.349</b>   | <b>476.786</b>   | <b>8.509</b>      | <b>263.377</b>       | <b>369.710</b>     | <b>190.841</b>      | <b>113.852</b>       | <b>2.428.451</b> |
| Kapital higigarrien etekinen atxikipenak / Retenc. Rdo. Capital Mobiliario   | 25.821             | 12.555             | 3.975            | 9.538            | 3.406           | 4.843           | 12.043           | 150               | 12.563               | 7.150              | 3.432               | 2.596                | 98.071           |
| Kap. higiezinen etekinen atxikipenak / Retenc. Rdo. Ganancias Patrimoniales  | 8.903              | 1.411              | 1.604            | 8.233            | 1.605           | 1.753           | 8.272            | 376               | 2.960                | 8.069              | 1.553               | 1.612                | 46.351           |
| Ondare-irabazien etekinen atxikipenak / Retenc. Ganancias Patrimoniales  | 1.327              | 1.394              | 2.273            | 2.072            | 1.403           | 1.463           | 357              | 1.833             | 357                  | 901                | 1.275               | 1.454                | 17.563           |
| Loteria batuetako sarien g/ karga berezia / Gravamen Especial s/ Premios Det. Loterías                             |                    |                    |                  |                  |                 |                 |                  |                   |                      |                    |                     |                      |                  |
| Kuota diferencialtar gabaria / Cuota diferencial neta  | -124.165           | -4.237             | 5.246            | 54.493           | 1.363           | 2.131           | 457.374          | 14.299            | 4.167                | 65.035             | 1.644               | -11.779              | 465.572          |
| <b>SZ. guztira / Total IS</b>  | <b>-88.114</b>     | <b>11.123</b>      | <b>13.098</b>    | <b>74.336</b>    | <b>7.776</b>    | <b>10.190</b>   | <b>479.500</b>   | <b>15.182</b>     | <b>21.523</b>        | <b>81.154</b>      | <b>7.905</b>        | <b>-6.117</b>        | <b>627.857</b>   |
| Ez-egokiarren errentaren gaineko zerga / Impuesto s/ Renta No Residentes   | 3.279              | 168                | -68.448          | 1.021            | 1.109           | 4.630           | -15.138          | 250               | 5.921                | 1.051              | 1.010               | 129                  | -65.016          |
| Onordetza eta dohaintzen gaineko zerga / Impuesto s/ Sucesiones y Donaciones                                       | 3.468              | 5.325              | 6.039            | 4.339            | 5.501           | 6.376           | 5.353            | 2.409             | 3.622                | 4.399              | 4.191               | 9.395                | 60.418           |
| Ondarearen/Aberastutasunaren eta Fortuna Handien gaineko zerga / Impuesto s/ Patrimonio/Riqueza y Grandes Fortunas | 603                | 810                | 972              | 88               | 521             | 995             | 61.110           | 277               | 75                   | 367                | 302                 | 170                  | 66.291           |
| Kreditu-erakundeetako Gordailuen g/ zerga / I. s/ Depósitos en las Ent. de Crédito                                 |                    |                    | 8                | 1                |                 |                 | 14.132           | 98                |                      |                    | 15                  |                      | 14.253           |
| Energia elektrikoaren ekoizpenaren g/ zerga / I. s/ la producción de la energía eléctrica                          | 103                | 7.327              | 103              | -1.176           | 5.100           | 371             | -2.360           |                   | 5.657                | -2.720             | 6.470               | -21                  | 18.854           |
| <b>ZUZENEKO ZERGAOK, GUZTIRA / TOTAL IMPUESTOS DIRECTOS</b>  | <b>408.772</b>     | <b>164.014</b>     | <b>75.400</b>    | <b>439.775</b>   | <b>-130.451</b> | <b>74.911</b>   | <b>1.019.384</b> | <b>26.726</b>     | <b>290.175</b>       | <b>453.961</b>     | <b>210.733</b>      | <b>117.408</b>       | <b>3.150.808</b> |
| BEZ (berezko kudeaketa) / IVA (Gestión propia)   | 10.326             | 533.821            | 88.840           | 247.252          | 113.271         | 82.019          | 181.389          | -8.039            | 283.923              | 152.153            | 107.202             | 50.151               | 1.842.307        |
| Ondare-eskualdekaten gaineko zerga / Imp. s/ Transmisiones Patrimoniales   | 3.094              | 3.827              | 4.134            | 3.728            | 4.382           | 4.314           | 5.007            | 5.979             | 709                  | 3.513              | 3.935               | 5.444                | 48.075           |
| Egintza juridikoko dokumentuaren gaineko zerga / Imp. s/ Actos Jurídicos Documentados                              | 1.745              | 2.442              | 1.353            | 928              | 1.744           | 1.528           | 2.176            | 433               | 4.206                | 1.685              | 1.399               | 2.225                | 21.862           |
| Zenbait Garraiobideren gaineko zerga berezia / I. Esp. s/ Determ. Medios de Transporte                             | 670                | 431                | 863              | 674              | 721             | 561             | 1.097            | 482               | 617                  | 675                | 772                 | 660                  | 8.224            |
| Fabrikazio zerga bereziak (berezko kudeaketa) / I. Esp. s/ Fabricación (Gestión propia)                            |                    |                    |                  |                  |                 |                 |                  |                   |                      |                    |                     |                      |                  |
| . Alkoh. Eratik eta Bitartekoak / Alc. Derv. e Intern.   | 5                  | 12                 | 2                | 1.666            | 27              | 3               | 883              |                   | 18                   | 1.112              | 20                  | 1.625                | 5.374            |
| . Hidrokarbuoak / Hidrocarburos  | 74.006             | 80.910             | 77.540           | -34.202          | 98.395          | 83.935          | -17.809          | 3.148             | 169.858              | -26.608            | 88.106              | -14.750              | 582.530          |
| . Tabako-motak / Labores del Tabaco  | 13.526             | 10.698             | 10.242           | 10.914           | 12.050          | 13.281          | 15.851           |                   | 24.314               | 21.876             | 14.224              | 25.243               | 172.218          |
| . Garagardoak / Cerveza  |                    | 57                 | 0                | 272              | 79              | 0               | 262              | 0                 | 84                   | 346                | 62                  | 352                  | 1.515            |
| . Elektrizitatea / Electricidad  | 2.556              | 3.697              | 2.848            | 1.512            | 2.449           | 3.215           | 3.259            | 270               | 5.289                | 1.505              | 2.674               | 2.884                | 32.138           |
| Ikatzaren gaineko zerga berezia / I. Esp. s/ el Carbón   |                    |                    |                  |                  |                 |                 |                  |                   |                      |                    |                     |                      |                  |
| Aseguru-sarien g/ko zerga / I. s/ Primas de Seguros  |                    |                    |                  |                  |                 |                 |                  |                   |                      |                    |                     |                      |                  |
| Joku-jardueren g/ko zerga / I. s/ Actividades de Juego   |                    |                    |                  |                  |                 |                 |                  |                   |                      |                    |                     |                      |                  |
| Berotegi-erretuketo gas fluordunen g/ z. / I. s/ Gases Fluorados de Efecto Invernadero                             |                    |                    |                  |                  |                 |                 |                  |                   |                      |                    |                     |                      |                  |
| Zerga Iraungiak / Impuestos extinguidos  | 2                  | 2                  | -24              | -953             | -38             | -144            | -1.720           | -74               | 7                    | 439                | 14                  | 48                   | 11               |
| <b>ZEHARKAKO ZERGAOK, GUZTIRA / TOTAL IMPUESTOS INDIRECTOS</b>   | <b>109.892</b>     | <b>639.201</b>     | <b>189.052</b>   | <b>236.374</b>   | <b>236.305</b>  | <b>192.415</b>  | <b>194.426</b>   | <b>2.316</b>      | <b>494.788</b>       | <b>158.703</b>     | <b>221.907</b>      | <b>75.630</b>        | <b>2.751.007</b> |
| Jokoaren tasa guztira / Total Tasa de Juego  | 999                | 503                | 4.339            | 1.179            | 370             | 4.341           | 1.268            | 456               | 4.349                | 1.455              | 221                 | 4.590                | 24.069           |
| Bestelako sarretak guztira / Total otros Ingresos  | 2.822              | 2.804              | 3.098            | 2.480            | 3.710           | 3.022           | 3.132            | 1.899             | 2.906                | 2.433              | 4.702               | 4.304                | 37.314           |
| <b>TASAK ETA BESTELAKO SARREAK, GUZTIRA / TOTAL TASAS Y OTROS INGRESOS</b>   | <b>3.821</b>       | <b>3.307</b>       | <b>7.437</b>     | <b>3.660</b>     | <b>4.080</b>    | <b>7.363</b>    | <b>4.400</b>     | <b>2.355</b>      | <b>7.255</b>         | <b>3.887</b>       | <b>4.922</b>        | <b>8.895</b>         | <b>61.383</b>    |
| <b>BEREZKO KUDEAKETA ZERGAOK, GUZTIRA / TOTAL TRIB. CON. GESTIÓN PROPIA</b>  | <b>522.485</b>     | <b>806.523</b>     | <b>271.889</b>   | <b>679.809</b>   | <b>109.934</b>  | <b>274.689</b>  | <b>1.218.211</b> | <b>31.396</b>     | <b>792.216</b>       | <b>616.552</b>     | <b>437.562</b>      | <b>201.933</b>       | <b>5.963.198</b> |
| Aduanak / Aduanas  |                    |                    |                  | 67.113           | 40.293          |                 | 13.553           |                   | 30.521               | 16.869             | 0                   | 229.351              | 397.700          |
| Barne eragiketak / Operaciones interiores  |                    |                    |                  | 81.420           | 73.584          |                 |                  |                   | 103.867              | 0                  | 0                   |                      | 258.871          |
| BEZ Egokitzapena, guztira / Total Ajuste IVA   |                    |                    |                  | 148.534          | 113.876         |                 | 13.553           |                   | 134.388              | 16.869             | 0                   | 229.351              | 656.571          |
| Alkoh. Eratik eta Bitartekoak / Alc. Derv. e Intern.   |                    |                    |                  | 12.766           | 2.472           |                 | 2.472            |                   | 3.058                | 3.058              |                     | 3.198                | 21.494           |
| Hidrokarbuoak / Hidrocarburos  |                    |                    |                  | -80.596          | 0               |                 | -24.253          |                   | -25.626              | -25.626            |                     | -24.113              | -154.589         |
| Tabako-motak / Labores del Tabaco  |                    |                    |                  | 5.018            | 7.128           |                 | 7.128            |                   | 4.310                | 4.310              |                     | 4.686                | 21.142           |
| Garagardoak / Cerveza  |                    |                    |                  | 4.683            | 1.100           |                 | 1.100            |                   | 1.382                | 1.382              |                     | 502                  | 7.666            |
| <b>Zerga Berzeien Egokitzapena, guztira / Total Ajuste Impuestos Especiales</b>                                    | <b>522.485</b>     | <b>806.523</b>     | <b>271.889</b>   | <b>770.213</b>   | <b>223.811</b>  | <b>274.689</b>  | <b>1.218.211</b> | <b>31.396</b>     | <b>926.604</b>       | <b>616.544</b>     | <b>437.562</b>      | <b>415.556</b>       | <b>6.515.483</b> |
| <b>ITUINDUTAKO ZERGAOK, GUZTIRA / TOTAL TRIBUTOS CONCERTADOS</b>   |                    |                    |                  |                  |                 |                 |                  |                   |                      |                    |                     |                      |                  |

**GIPIZKOAKO LURRALDE HISTORIKOA / 2015 / TERRITORIO HISTÓRICO DE GIPIZKOA**  
**DIRU-BILKETA LIKIDOREN HILEKO BILAKERA / GIPIZKOA/ EVOLUCIÓN MENSUAL DE LA DECLARACIÓN LÍQUIDA.**

|  | urtarrila<br>enero | otsaila<br>febrero | martxoa<br>marzo | apirila<br>abril | maiatza<br>mayo | ekaina<br>junio | uztaila<br>julio | abuztua<br>agosto | iraila<br>septiembre | urrutia<br>octubre | azaroa<br>noviembre | abendua<br>diciembre | GUZTIRA<br>TOTAL |
|--|--------------------|--------------------|------------------|------------------|-----------------|-----------------|------------------|-------------------|----------------------|--------------------|---------------------|----------------------|------------------|
| Lanaren eta lanbide-jarduerekin etekinaren atxikipenak / Retenciones Rdto. Trabajo y Actividades Profesionales   | 4.169              | 269.888            | 70.954           | 60.535           | 204.565         | 62.468          | 60.540           | 237.248           | 5.054                | 138.434            | 209.711             | 107.329              | 1.430.894        |
| Kapital higigarrien etekinaren atxikipenak / Retenc. Rdto. Capital Mobiliario                                    | 30                 | 10.601             | 3.312            | 2.416            | 5.922           | 2.465           | 4.415            | 9.318             | 58                   | 5.340              | 5.199               | 4.163                | 53.238           |
| Kap. higiezinaren etekinaren atxikipenak / Retenc. Rdto. Capital Inmobiliario                                    | 67                 | 5.808              | 546              | 637              | 5.224           | 574             | 529              | 5.345             | 261                  | 884                | 5.448               | 1.027                | 26.351           |
| Ondare-irabazien etekinaren atxikipenak / Retenc. Ganancias Patrimoniales  | 82                 | 2.172              | 3.422            | 2.782            | 6.113           | 2.038           | 1.683            | 2.744             | 1.538                | 3.436              | 532                 | 2.469                | 29.010           |
| Loteria batzuetako sarien g/ karga berezia / Gravamen Especial s/ Premios Det. Loterías                          | 73                 | 13.042             | 197              | 221              | 12.803          | 307             | 227              | 12.933            | 188                  | 243                | 13.100              | 226                  | 53.561           |
| Prof. eta enpresariaren ordainketa zatikatuak / P.frac. Profes. y Empresariales                                  | 1.165              | 1.564              | 2.308            | -133.536         | -83.555         | -71.380         | 109.079          | 3.062             | 665                  | 13.564             | 55.713              | 2.441                | -98.911          |
| Kuota diferencialtar gabria / Cuota diferencial neta   | 5.586              | 304.732            | 80.738           | -52.751          | 152.306         | -3.529          | 176.474          | 271.462           | 7.764                | 161.901            | 289.816             | 117.655              | 1.512.154        |
| <b>PEZ Guztira / Total PPF</b>   | 30                 | 10.601             | 3.312            | 2.416            | 5.922           | 2.465           | 4.415            | 9.318             | 58                   | 5.340              | 5.199               | 4.163                | 53.238           |
| Kapital higigarrien etekinaren atxikipenak / Retenc. Rdto. Capital Mobiliario                                    | 67                 | 5.808              | 546              | 637              | 5.224           | 574             | 529              | 5.345             | 261                  | 884                | 5.448               | 1.027                | 26.351           |
| Kap. higiezinaren etekinaren atxikipenak / Retenc. Rdto. Capital Inmobiliario                                    | 82                 | 2.172              | 3.422            | 2.782            | 6.113           | 2.038           | 1.683            | 2.744             | 1.538                | 3.436              | 532                 | 2.469                | 29.010           |
| Ondare-irabazien etekinaren atxikipenak / Retenc. Ganancias Patrimoniales  | 73                 | 13.042             | 197              | 221              | 12.803          | 307             | 227              | 12.933            | 188                  | 243                | 13.100              | 226                  | 53.561           |
| Loteria batzuetako sarien g/ karga berezia / Gravamen Especial s/ Premios Det. Loterías                          | 1.165              | 1.564              | 2.308            | -133.536         | -83.555         | -71.380         | 109.079          | 3.062             | 665                  | 13.564             | 55.713              | 2.441                | -98.911          |
| Kuota diferencialtar gabria / Cuota diferencial neta   | -53.693            | 8.745              | -4.439           | 18.002           | 15.476          | 147             | 2.448            | 142.065           | -5.986               | -3.504             | 27.720              | -4.543               | 142.438          |
| <b>Ez, guztira / Total IS</b>  | -53.513            | 27.326             | 2.841            | 23.836           | 32.735          | 5.224           | 9.075            | 159.472           | -4.129               | 6.156              | 38.900              | 3.116                | 251.037          |
| Ez-egokiaren errentaren gaineko zerga / Impuesto s/ Renta No Residentes  | 29                 | 999                | -28              | 339              | 652             | 316             | 592              | 749               | 451                  | 1.763              | 1.021               | 103                  | 6.985            |
| Oinordetza eta dohaintzen gaineko zerga / Impuesto s/ Sucesiones y Donaciones                                    | 855                | 3.096              | 1.828            | 3.122            | 2.523           | 3.246           | 3.480            | 6.724             | 3.207                | 2.371              | 3.703               | 6.034                | 40.188           |
| Ondarearen/Aberastasunaren eta Fortuna Handien gaineko zerga / Impuesto s/ Patrimonio/Riqueza y Grandes Fortunas | 64                 | 378                | 712              | 482              | 657             | 1.943           | 59.070           | 1.057             | 232                  | 2.930              | 197                 | 182                  | 67.903           |
| Kreditu-erakundeetako gordailuen g/ zerga / I. s/ Depósitos en las Ent. de Crédito                               | 4                  | 22                 | 1.207            | 2.081            | 2               | 805             | 2.078            | 32                | 19                   | 3.028              | 214                 | 2.830                | 12.322           |
| Energia elektrikoaren ekolzipenaren g/ zerga / I. s/ la producción de la energía eléctrica                       | -46.975            | 336.553            | 87.299           | -92.889          | 188.874         | 8.005           | 250.769          | 446.643           | 7.543                | 178.163            | 333.866             | 129.918              | 1.897.769        |
| <b>ZUZENEKO ZERGAOK, GUZTIRA / TOTAL IMPUESTOS DIRECTOS</b>  | -13.955            | 196.970            | 1                | 137.036          | 153.959         | -5.416          | 136.532          | 166.664           | -35.765              | 194.906            | 170.549             | 102.541              | 1.204.025        |
| BEZ (berezko kudeaketa) / IVA (Gestión propia)   | 1.627              | 3.648              | 2.718            | 2.773            | 3.197           | 3.343           | 3.696            | 3.889             | 3.039                | 2.579              | 3.489               | 6.009                | 40.008           |
| Ondare-erakundeetako gaineko zerga / Imp. s/ Transmisiones Patrimoniales   | 365                | 2.161              | 932              | 1.138            | 862             | 1.314           | 1.664            | 2.008             | 1.009                | 731                | 1.775               | 2.096                | 16.055           |
| Egintza juridiko dokumen. en gaineko zerga / Imp. s/ Actos Jurídicos Documentados                                | 172                | 429                | 448              | 502              | 499             | 529             | 588              | 601               | 346                  | 417                | 442                 | 880                  | 5.854            |
| Zenbait Garriobideren gaineko zerga berezia / I. Esp. s/ Determ. Medios de Transporte                            | -3                 | 819                | 2.226            | -1.515           | 237             | 777             | -380             | 348               | 1.098                | -483               | 693                 | -304                 | 3.512            |
| Fabrikazio zergia bereziak (berezko kudeaketa) / I. Esp. Fabricación (Gestión propia)                            | -1                 | 827                | 857              | 84.995           | 1.095           | 822             | 94.118           | 601               | 580                  | 96.796             | 730                 | 99.288               | 380.708          |
| . Alkoh. Erat. eta Bitartekoak / Alc., Derv. e Intern.   | 0                  | 12.226             | 9.501            | 7.491            | 11.850          | 11.164          | 7.960            | 13.306            | 15.401               | 3.845              | 12.047              | 7.661                | 112.552          |
| Hydrokarburoak / Hidrocarburos   | 0                  | 1                  | 557              | -343             | -1              | 542             | -318             | 1                 | 704                  | -423               | 1                   | 269                  | 990              |
| Tabako-motak / Labores del Tabaco  | 0                  | 1.925              | 2.515            | 2.879            | 1.937           | 1.978           | 1.702            | -763              | 1.960                | 3.308              | 1.937               | 1.628                | 21.004           |
| Garagardoa / Cerveza   | 36                 | 1.873              | 2.143            | 1.911            | 2.034           | 2.078           | 2.039            | 1.881             | 40                   | 3.825              | 1.579               | 3.769                | 23.209           |
| Elektrizitatea / Electricidad  | 1                  | 669                | 29               | 7                | 18              | 192             | 18               | 16                | 15                   | 402                | 16                  | 24                   | 1.407            |
| Ikatzaren gaineko zerga berezia / I. Esp. s/ el Carbón   | 1                  | 462                | 54               | 54               | 2.235           | 571             | 2.260            | 687               | 34                   | 2.232              | 767                 | 2.250                | 11.650           |
| Aseguru-sarien gaineko zerga / I. s/ Primas de Seguros   | 685                | 1.717              | 1.483            | 5.885            | 1.534           | 1.327           | 2.211            | 2.119             | 1.328                | 1.495              | 4.729               | 2.201                | 26.712           |
| Joku-jarduereko g. ko zerga / I. s/ Actividades de Juego   | 771                | 2.179              | 1.536            | 8.119            | 2.105           | 1.339           | 4.471            | 2.806             | 1.362                | 3.727              | 5.496               | 4.451                | 38.361           |
| Berotegi-eraktuko gas fluoratuen g/ z. / I. s/ Gases Fluorados de Efecto Invernadero                             | -57.962            | 560.444            | 110.093          | 220.997          | 366.117         | 25.795          | 504.704          | 637.675           | -3.537               | 487.933            | 531.634             | 359.198              | 3.743.091        |
| Zerga iraungiak / Impuestos extinguidos  | 86                 | 462                | 54               | 54               | 2.235           | 571             | 2.260            | 687               | 34                   | 2.232              | 767                 | 2.250                | 11.650           |
| <b>ZEHARKAKO ZERGAOK, GUZTIRA / TOTAL IMPUESTOS INDIRECTOS</b>   | 86                 | 462                | 54               | 54               | 2.235           | 571             | 2.260            | 687               | 34                   | 2.232              | 767                 | 2.250                | 11.650           |
| Jokoaren tasa guztira / Total Tasa de Juego  | 685                | 1.717              | 1.483            | 5.885            | 1.534           | 1.327           | 2.211            | 2.119             | 1.328                | 1.495              | 4.729               | 2.201                | 26.712           |
| Bestelako sarrerak guztira / Total otros Ingresos  | 771                | 2.179              | 1.536            | 8.119            | 2.105           | 1.339           | 4.471            | 2.806             | 1.362                | 3.727              | 5.496               | 4.451                | 38.361           |
| <b>TASAK ETA BESTELAKO SARRERAK, GUZTIRA / TOTAL TASAS Y OTROS INGRESOS</b>                                      | 771                | 2.179              | 1.536            | 8.119            | 2.105           | 1.339           | 4.471            | 2.806             | 1.362                | 3.727              | 5.496               | 4.451                | 38.361           |
| BEZ-KUDEAKETA ZERGAOK, GUZTIRA / TOTAL TRIB. CON GESTIÓN PROPIA  | -57.962            | 560.444            | 110.093          | 220.997          | 366.117         | 25.795          | 504.704          | 637.675           | -3.537               | 487.933            | 531.634             | 359.198              | 3.743.091        |
| Aduanak / Aduanas  | 43.861             | 29.669             | 53.212           | 44.754           | 53.212          | 44.754          | 8.857            | 8.857             | 16.610               | 11.019             | 0                   | 149.896              | 259.914          |
| Barne eragiketak / Operaciones interiores  | 97.073             | 74.423             | 8.343            | 8.343            | 8.343           | 8.343           | 8.857            | 8.857             | 8.857                | 8.857              | 8.857               | 8.857                | 169.183          |
| BEZ Eopkitzapena, guztira / Total Ajuste IVA   | 8.343              | 8.343              | 8.343            | 8.343            | 8.343           | 8.343           | 8.857            | 8.857             | 8.857                | 8.857              | 8.857               | 8.857                | 169.183          |
| Alkoh. Erat. eta Bitartekoak / Alc., Derv. e Intern.   | -52.673            | -52.673            | -52.673          | -52.673          | -52.673         | -52.673         | -52.673          | -52.673           | -52.673              | -52.673            | -52.673             | -52.673              | -101.030         |
| Hydrokarburoak / Hidrocarburos   | 3.280              | 3.280              | 3.280            | 3.280            | 3.280           | 3.280           | 3.280            | 3.280             | 3.280                | 3.280              | 3.280               | 3.280                | 13.817           |
| Tabako-motak / Labores del Tabaco  | 3.060              | 3.060              | 3.060            | 3.060            | 3.060           | 3.060           | 3.060            | 3.060             | 3.060                | 3.060              | 3.060               | 3.060                | 13.817           |
| Garagardoa / Cerveza   | -37.990            | -37.990            | -37.990          | -37.990          | -37.990         | -37.990         | -37.990          | -37.990           | -37.990              | -37.990            | -37.990             | -37.990              | -101.030         |
| Zerga Berzeien Egokitzapena, guztira / Total Ajuste Impuestos Especiales   | 504.704            | 504.704            | 504.704          | 504.704          | 504.704         | 504.704         | 504.704          | 504.704           | 504.704              | 504.704            | 504.704             | 504.704              | 4.104.032        |
| <b>ITUNDUTAKO ZERGAOK, GUZTIRA / TOTAL TRIBUTOS CONCERTADOS</b>  | -57.962            | 560.444            | 110.093          | 280.080          | 440.540         | 25.795          | 504.704          | 637.675           | 84.291               | 487.922            | 531.634             | 498.816              | 4.104.032        |



**ITUNDUTAKO ZERGENGATIKO AURREKOTU-GAUZATZEA. ARABAKO LURRALDE HISTORIKOA 2015**  
**EJECUCION PRESUPUESTARIA POR TRIBUTOS CONCERTADOS. TERRITORIO HISTÓRICO DE ARABA/ÁLAVA 2015**

000 €

|   | Diru-Bilketa osoa<br>Recaudación íntegra | Itzulpenak<br>Devoluciones | Hondakinak<br>Residuos | Diru-Bilketa likidoa<br>Recaudación líquida | Aurrekontua<br>Presupuesto | Gauzatzemaila<br>Grado de ejecución |
|---|--|----------------------------|------------------------|---|----------------------------|-------------------------------------|
| <b>Lanaren eta lanbide-jardueren etekinen atxikipeanak</b><br>Retenciones Rdto. Trabajo y Actividades Profesionales | 692.210                                  | -2.060                     | 13.874                 | 704.024                                     | 715.810                    | 98,4                                |
| <b>Kapital higigarrien etekinen atxikipeanak</b><br>Retenciones Rdto. Capital Mobiliario                            | 23.361                                   | -69                        | 219                    | 23.511                                      | 30.090                     | 78,1                                |
| <b>Kapital higiezinaren etekinen atxikipeanak</b><br>Retenciones Rdto. Capital Inmobiliario                         | 8.879                                    | -53                        | 277                    | 9.102                                       | 9.791                      | 93,0                                |
| <b>Ondare-irabazien atxikipeanak</b><br>Retenciones Ganancias Patrimoniales   | 6.553                                    | -83                        | 1                      | 6.472                                       | 4.588                      | 141,1                               |
| <b>Profesional eta enpresariaren ordainketa zatikatuak</b><br>Pagos frac. Profes. y Empresariales                   | 22.592                                   | -67                        | 1.289                  | 23.814                                      | 25.688                     | 92,7                                |
| <b>Loteria batzuetako sarien g/ karga berezia</b><br>Gravamen Especial s/ Premios Det. Loterías                     | 5.224                                    |                            |                        | 5.224                                       | 3.897                      | 134,1                               |
| <b>Kuota diferentzial garbia / Cuota diferencial neta</b>   | 63.659                                   | -131.518                   | 2.787                  | -65.073                                     | -70.784                    | 91,9                                |
| <b>PFEZ Guztira / Total IRPF</b>  | <b>822.478</b>                           | <b>-133.851</b>            | <b>18.447</b>          | <b>707.074</b>                              | <b>719.080</b>             | <b>98,3</b>                         |
| <b>Kapital higigarrien etekinen atxikipeanak</b><br>Retenciones Rdto. Capital Mobiliario                            | 23.361                                   | -69                        | 219                    | 23.511                                      | 30.090                     | 78,1                                |
| <b>Kapital higiezinaren etekinen atxikipeanak</b><br>Retenciones Rdto. Capital Inmobiliario                         | 8.879                                    | -53                        | 277                    | 9.102                                       | 9.791                      | 93,0                                |
| <b>Ondare-irabazien atxikipeanak</b><br>Retenciones Ganancias Patrimoniales   | 6.553                                    | -83                        | 1                      | 6.472                                       | 4.588                      | 141,1                               |
| <b>Loteria batzuetako sarien g/ karga berezia</b><br>Gravamen Especial s/ Premios Det. Loterías                     |  |                            |                        |   |                            |                                     |
| <b>Kuota diferentzial garbia / Cuota diferencial neta</b>   | 161.557                                  | -47.746                    | 7.561                  | 121.372                                     | 115.120                    | 105,4                               |
| <b>SZ, guztira / Total IS</b>   | <b>200.350</b>                           | <b>-47.951</b>             | <b>8.058</b>           | <b>160.457</b>                              | <b>159.589</b>             | <b>100,5</b>                        |
| <b>Ez-egoiliarren errentaren gaineko zerga</b><br>Impuesto s/ Renta No Residentes                                   | 3.430                                    | -53                        | 44                     | 3.421                                       | 3.693                      | 92,6                                |
| <b>Onordetza eta dohaintzen gaineko zerga</b><br>Impuesto s/ Sucesiones y Donaciones                                | 13.005                                   | -321                       | 398                    | 13.082                                      | 18.703                     | 69,9                                |
| <b>Ondarearen/Aberastasunaren eta F.Handien g/ zerga</b><br>Impuesto s/ el Patrimonio/Riqueza y Grandes Fortunas    | 16.908                                   | -67                        |                        | 16.841                                      | 17.996                     | 93,6                                |
| <b>Kreditu-erakundeetako Gordailuen gaineko zerga</b><br>Impuesto s/ Depósitos en las Ent. de Crédito               | 2.996                                    |                            |                        | 2.996                                       | 3.000                      | 99,9                                |
| <b>Energia elektrikoaren ekoizpenaren gaineko zerga</b><br>Impuesto s/ la producción de la energía eléctrica        | 6.936                                    | -820                       | 13                     | 6.129                                       | 4.748                      | 129,1                               |
| <b>ZUZENENKO ZERGA, GUZTIRA</b><br>TOTAL IMPUESTOS DIRECTOS   | <b>1.066.104</b>                         | <b>-183.064</b>            | <b>26.960</b>          | <b>910.000</b>                              | <b>926.809</b>             | <b>98,2</b>                         |
| <b>BEZ (berezko kudeaketa) / IVA (Gestión propia)</b>   | 926.706                                  | -356.171                   | 28.379                 | 598.914                                     | 623.487                    | 96,1                                |
| <b>Ondare-eskualdaketen gaineko zerga</b><br>Impuesto s/ Transmisiones Patrimoniales                                | 13.794                                   | -505                       | 344                    | 13.633                                      | 9.619                      | 141,7                               |
| <b>Egintza juridiko dokumentatuen gaineko zerga</b><br>Impuesto s/ Actos Jurídicos Documentados                     | 5.753                                    | -157                       | 132                    | 5.728                                       | 5.654                      | 101,3                               |
| <b>Zenbait Garraibidieren gaineko zerga berezia</b><br>I. Especial s/ Determ. Medios de Transporte                  | 2.941                                    | -521                       | 27                     | 2.447                                       | 2.112                      | 115,9                               |
| <b>Fabrikazio zerga bereziak (berezko kudeaketa)</b><br>I. Especiales Fabricación (Gestión propia)                  |  |                            |                        |   |                            |                                     |
| . Alkoh. Erat.k eta Bitartekoak / Alc., Deriv. e Intern.  | 1.804                                    | -57                        |                        | 1.747                                       | 1.918                      | 91,1                                |
| . Hidrokarburoak / Hidrocarburos  | 190.969                                  | -1.595                     | 0                      | 189.374                                     | 194.926                    | 97,2                                |
| . Tabako-motak / Labores del Tabaco   | 55.986                                   |                            |                        | 55.986                                      | 59.460                     | 94,2                                |
| . Garagardoa / Cerveza  | 493                                      |                            |                        | 493   | 811                        | 60,7                                |
| . Elektrizitatea / Electricidad   | 12.103                                   | -1.655                     | 0                      | 10.448                                      | 13.433                     | 77,8                                |
| <b>Ikatzen gaineko zerga berezia / I. Esp. s/ el Carbón</b>   |  |                            |                        |   |                            |                                     |
| <b>Aseguru-sarien g.ko zerga/ I. s/ Primas de Seguros</b>   | 9.846                                    | -54                        |                        | 9.791                                       | 10.304                     | 95,0                                |
| <b>Joku-jardueren g.ko zerga/ I. s/ Actividades de Juego</b>  | 1.084                                    |                            |                        | 1.084                                       | 2.834                      | 38,2                                |
| <b>Berotegi-efektuko gas fluordunen gaineko zerga</b><br>I. s/ Gases Fluorados de Efecto Invernadero                | 251                                      | -7                         | 4                      | 248   | 446                        | 55,5                                |
| <b>Zerga iraungiak / Impuestos extinguidos</b>  | 144                                      | -1.995                     |                        | -1.851                                      | -904                       | 204,9                               |
| <b>ZEHARKAKO ZERGA, GUZTIRA</b><br>TOTAL IMPUESTOS INDIRECTOS   | <b>1.221.872</b>                         | <b>-362.718</b>            | <b>28.886</b>          | <b>888.041</b>                              | <b>924.100</b>             | <b>96,1</b>                         |
| <b>Jokoaren tasa guztira / Total Tasa de Juego</b>  | 5.634                                    | -5                         | 72                     | 5.701                                       | 5.940                      | 96,0                                |
| <b>Bestelako sarrerak guztira / Total otros Ingresos</b>  | 9.254                                    | -49                        | 627                    | 9.832                                       | 6.659                      | 147,6                               |
| <b>TASAK ETA BESTELAKO SARRERAK, GUZTIRA</b><br>TOTAL TASAS Y OTROS INGRESOS  | <b>14.888</b>                            | <b>-54</b>                 | <b>699</b>             | <b>15.533</b>                               | <b>12.599</b>              | <b>123,3</b>                        |
| <b>BEREZKO KUDEAKETA ZERGA, GUZTIRA</b><br>TOTAL TRIB. CON GESTIÓN PROPIA   | <b>2.302.864</b>                         | <b>-545.836</b>            | <b>56.545</b>          | <b>1.813.574</b>                            | <b>1.863.508</b>           | <b>97,3</b>                         |
| <b>Aduanak / Aduanas</b>  | 116.532                                  |                            | 12.756                 | 129.288                                     | 115.010                    | 112,4                               |
| <b>Barne eragiketak / Operaciones interiores</b>  | 54.065                                   | -2.622                     | 32.713                 | 84.156                                      | 101.702                    | 82,7                                |
| <b>BEZ Egokitzapena, guztira / Total Ajuste IVA</b>   | <b>170.597</b>                           | <b>-2.622</b>              | <b>45.469</b>          | <b>213.444</b>                              | <b>216.712</b>             | <b>98,5</b>                         |
| <b>Alkoh. Erat.k eta Bitartekoak / Alc., Deriv. e Intern.</b>   | 6.987                                    |                            |                        | 6.987                                       | 6.638                      | 105,3                               |
| <b>Hidrokarburoak / Hidrocarburos</b>   | 37                                       | -50.292                    |                        | -50.255                                     | -51.985                    | 96,7                                |
| <b>Tabako-motak / Labores del Tabaco</b>  | 9.025                                    | -2.152                     |                        | 6.873                                       | 6.605                      | 104,1                               |
| <b>Garagardoa / Cerveza</b>   | 2.492                                    | 0                          |                        | 2.492                                       | 2.571                      | 96,9                                |
| <b>Zerga Berezien Egokitzapena, guztira</b><br>Total Ajuste Impuestos Especiales                                    | 18.541                                   | -52.444                    |                        | -33.902                                     | -36.171                    | 93,7                                |
| <b>ITUNDUTAKO ZERGA, GUZTIRA</b><br>TOTAL TRIBUTOS CONCERTADOS  | <b>2.492.002</b>                         | <b>-600.902</b>            | <b>102.015</b>         | <b>1.993.115</b>                            | <b>2.044.049</b>           | <b>97,5</b>                         |

ERANSKINA / ANEXO III.1.A3

**ITUNDUTAKO ZERGENGATIKO AURREKOTU-GAUZATZEA. BIZKAIAKO LURRALDE HISTORIKOA 2015**  
**EJECUCION PRESUPUESTARIA POR TRIBUTOS CONCERTADOS. TERRITORIO HISTÓRICO DE BIZKAIA 2015**

000 €

|   | Diru-Bilketa osoa<br>Recaudación íntegra | Itzulpenak<br>Devoluciones | Hondakinak<br>Residuos | Diru-Bilketa likidoa<br>Recaudación líquida | Aurrekontua<br>Presupuesto | Gauzatze-maila<br>Grado de ejecución |
|---|--|----------------------------|------------------------|---|----------------------------|--------------------------------------|
| <b>Lanaren eta lanbide-jardueren etekinen atxikipean</b>      |  |                            |                        |   |                            |                                      |
| Retenciones Rdto. Trabajo y Actividades Profesionales         | 2.322.297                                | -5.448                     | 22.146                 | 2.338.995                                   | 2.390.000                  | 97,9                                 |
| <b>Kapital higigarrien etekinen atxikipean</b>                |  |                            |                        |   |                            |                                      |
| Retenciones Rdto. Capital Mobiliario                          | 91.756                                   | -442                       | 6.757                  | 98.071                                      | 111.100                    | 88,3                                 |
| <b>Kapital higiezinaren etekinen atxikipean</b>               |  |                            |                        |   |                            |                                      |
| Retenciones Rdto. Capital Inmobiliario                        | 43.858                                   | -103                       | 2.596                  | 46.351                                      | 50.500                     | 91,8                                 |
| <b>Ondare-irabazien atxikipean</b>                            |  |                            |                        |   |                            |                                      |
| Retenciones Ganancias Patrimoniales                           | 17.023                                   | -135                       | 674                    | 17.563                                      | 17.675                     | 99,4                                 |
| <b>Profesional eta enpresarien ordainketa zatikatuak</b>      |  |                            |                        |   |                            |                                      |
| Pagos frac. Profes. y Empresariales                           | 67.492                                   | -28                        | 593                    | 68.057                                      | 63.500                     | 107,2                                |
| <b>Loteria batzuetako sarien g/ karga berezia</b>             |  |                            |                        |   |                            |                                      |
| Gravamen Especial s/ Premios Det. Loterías                    | 19.172                                   |                            |                        | 19.172                                      | 13.000                     | 147,5                                |
| <b>Kuota diferentzial garbia / Cuota diferencial neta</b>     | 268.651                                  | -439.850                   | 11.442                 | -159.757                                    | -185.000                   | 86,4                                 |
| <b>PFEZ Guztira / Total IRPF</b>                              | <b>2.830.248</b>                         | <b>-446.006</b>            | <b>44.209</b>          | <b>2.428.451</b>                            | <b>2.460.775</b>           | <b>98,7</b>                          |
| <b>Kapital higigarrien etekinen atxikipean</b>                |  |                            |                        |   |                            |                                      |
| Retenciones Rdto. Capital Mobiliario                          | 91.756                                   | -442                       | 6.757                  | 98.071                                      | 111.100                    | 88,3                                 |
| <b>Kapital higiezinaren etekinen atxikipean</b>               |  |                            |                        |   |                            |                                      |
| Retenciones Rdto. Capital Inmobiliario                        | 43.858                                   | -103                       | 2.596                  | 46.351                                      | 50.500                     | 91,8                                 |
| <b>Ondare-irabazien atxikipean</b>                            |  |                            |                        |   |                            |                                      |
| Retenciones Ganancias Patrimoniales                           | 17.023                                   | -135                       | 674                    | 17.563                                      | 17.675                     | 99,4                                 |
| <b>Loteria batzuetako sarien g/ karga berezia</b>             |  |                            |                        |   |                            |                                      |
| Gravamen Especial s/ Premios Det. Loterías                    | 617.043                                  | -175.265                   | 23.793                 | 465.572                                     | 565.000                    | 82,4                                 |
| <b>Kuota diferentzial garbia / Cuota diferencial neta</b>     | 617.043                                  | -175.265                   | 23.793                 | 465.572                                     | 565.000                    | 82,4                                 |
| <b>SZ, guztira / Total IS</b>                                 | <b>769.680</b>                           | <b>-175.944</b>            | <b>33.821</b>          | <b>627.557</b>                              | <b>744.275</b>             | <b>84,3</b>                          |
| <b>Ez-egoiliarren errentaren gaineko zerga</b>                |  |                            |                        |   |                            |                                      |
| Impuesto s/ Renta No Residentes                               | 75.411                                   | -140.445                   | 19                     | -65.016                                     | 17.000                     | -382,4                               |
| <b>Onordetza eta dohaintzen gaineko zerga</b>                 |  |                            |                        |   |                            |                                      |
| Impuesto s/ Sucesiones y Donaciones                           | 59.582                                   | -1.327                     | 2.163                  | 60.418                                      | 60.000                     | 100,7                                |
| <b>Ondarearen/Aberastasunaren eta F. Handien g/ zerga</b>     |  |                            |                        |   |                            |                                      |
| Impuesto s/ el Patrimonio/Riqueza y Grandes Fortunas          | 66.786                                   | -692                       | 198                    | 66.291                                      | 84.000                     | 78,9                                 |
| <b>Kreditu-erakundeetako Gordailuen gaineko zerga</b>         |  |                            |                        |   |                            |                                      |
| Impuesto s/ Depósitos en las Ent. de Crédito                  | 14.253                                   |                            |                        | 14.253                                      | 12.600                     | 113,1                                |
| <b>Energia elektrikoaren ekoizpenaren gaineko zerga</b>       |  |                            |                        |   |                            |                                      |
| Impuesto s/ la producción de la energía eléctrica             | 27.979                                   | -10.772                    | 1.646                  | 18.854                                      | 14.606                     | 129,1                                |
| <b>ZUZENAKO ZERGA, GUZTIRA</b>                                | <b>3.843.940</b>                         | <b>-775.187</b>            | <b>82.056</b>          | <b>3.150.808</b>                            | <b>3.393.256</b>           | <b>92,9</b>                          |
| <b>TOTAL IMPUESTOS DIRECTOS</b>                               | <b>3.843.940</b>                         | <b>-775.187</b>            | <b>82.056</b>          | <b>3.150.808</b>                            | <b>3.393.256</b>           | <b>92,9</b>                          |
| <b>BEZ (berezko kudeaketa) / IVA (Gestión propia)</b>         | 3.014.685                                | -1.302.465                 | 130.087                | 1.842.307                                   | 1.917.895                  | 96,1                                 |
| <b>Ondare-eskualdaketen gaineko zerga</b>                     |  |                            |                        |   |                            |                                      |
| Impuesto s/ Transmisiones Patrimoniales                       | 48.219                                   | -493                       | 349                    | 48.075                                      | 45.500                     | 105,7                                |
| <b>Egintza juridiko dokumentatuen gaineko zerga</b>           |  |                            |                        |   |                            |                                      |
| Impuesto s/ Actos Jurídicos Documentados                      | 22.073                                   | -256                       | 45                     | 21.862                                      | 17.500                     | 124,9                                |
| <b>Zenbait Garraiobideren gaineko zerga berezia</b>           |  |                            |                        |   |                            |                                      |
| I. Especial s/ Determ. Medios de Transporte                   | 8.506                                    | -355                       | 74                     | 8.224                                       | 8.000                      | 102,8                                |
| <b>Fabrikazio zerga bereziak (berezko kudeaketa)</b>          |  |                            |                        |   |                            |                                      |
| I. Especiales Fabricación (Gestión propia)                    |  |                            |                        |   |                            |                                      |
| . Alkoh. Erat.k eta Bitartekoak / Alc., Deriv. e Interm.      | 5.374                                    |                            |                        | 5.374                                       | 5.900                      | 91,1                                 |
| . Hidrokarburoak / Hidrocarburos                              | 988.837                                  | -412.419                   | 6.112                  | 582.530                                     | 599.607                    | 97,2                                 |
| . Tabako-motak / Labores del Tabaco                           | 174.848                                  | -2.630                     |                        | 172.218                                     | 182.904                    | 94,2                                 |
| . Garagardoa / Cerveza  | 1.515                                    | 0                          |                        | 1.515                                       | 2.494                      | 60,7                                 |
| . Elektrizitatea / Electricidad                               | 34.375                                   | -2.246                     | 9                      | 32.138                                      | 41.322                     | 77,8                                 |
| <b>Ikatzaren gaineko zerga berezia / I. Esp. s/ el Carbón</b> |  |                            |                        |   |                            |                                      |
| Aseguru-sarien g.ko zerga/ I. s/ Primas de Seguros            | 39.534                                   | -87                        | 14                     | 39.462                                      | 40.000                     | 98,7                                 |
| Joku-jardueren g.ko zerga/ I. s/ Actividades de Juego         | 1.625                                    |                            | 15                     | 1.640                                       | 3.500                      | 46,9                                 |
| <b>Berotegi-efektuko gas fluordunen gaineko zerga</b>         |  |                            |                        |   |                            |                                      |
| I. s/ Gases Fluorados de Efecto Invernadero                   | 1.346                                    |                            | 9                      | 1.356                                       | 800                        | 169,5                                |
| <b>Zerga iraungiak / Impuestos extinguidos</b>                |  |                            |                        |   |                            |                                      |
|   |  | -5.788                     | 94                     | -5.694                                      | -2.780                     | 204,9                                |
| <b>ZEHARKAKO ZERGA, GUZTIRA</b>                               | <b>4.340.937</b>                         | <b>-1.726.739</b>          | <b>136.809</b>         | <b>2.751.007</b>                            | <b>2.862.641</b>           | <b>96,1</b>                          |
| <b>TOTAL IMPUESTOS INDIRECTOS</b>                             | <b>4.340.937</b>                         | <b>-1.726.739</b>          | <b>136.809</b>         | <b>2.751.007</b>                            | <b>2.862.641</b>           | <b>96,1</b>                          |
| <b>Jokoaren tasa guztira / Total Tasa de Juego</b>            | 23.570                                   | -6                         | 506                    | 24.069                                      | 30.250                     | 79,6                                 |
| <b>Bestelako sarrerak guztira / Total otros Ingresos</b>      | 26.288                                   | -3.083                     | 14.108                 | 37.314                                      | 36.100                     | 103,4                                |
| <b>TASAK ETA BESTELAKO SARRERAK, GUZTIRA</b>                  | <b>49.858</b>                            | <b>-3.089</b>              | <b>14.614</b>          | <b>61.383</b>                               | <b>66.350</b>              | <b>92,5</b>                          |
| <b>TOTAL TASAS Y OTROS INGRESOS</b>                           | <b>49.858</b>                            | <b>-3.089</b>              | <b>14.614</b>          | <b>61.383</b>                               | <b>66.350</b>              | <b>92,5</b>                          |
| <b>BEREZKO KUDEAKETA ZERGA, GUZTIRA</b>                       | <b>8.234.735</b>                         | <b>-2.505.015</b>          | <b>233.478</b>         | <b>5.963.198</b>                            | <b>6.322.247</b>           | <b>94,3</b>                          |
| <b>TOTAL TRIB. CON. GESTIÓN PROPIA</b>                        | <b>8.234.735</b>                         | <b>-2.505.015</b>          | <b>233.478</b>         | <b>5.963.198</b>                            | <b>6.322.247</b>           | <b>94,3</b>                          |
| <b>Aduanak / Aduanas</b>                                      | 357.408                                  |                            | 40.293                 | 397.700                                     | 353.780                    | 112,4                                |
| <b>Barne eragiketak / Operaciones interiores</b>              | 163.603                                  | -8.065                     | 103.334                | 258.871                                     | 312.843                    | 82,7                                 |
| <b>BEZ Egokitzapena, guztira / Total Ajuste IVA</b>           | 521.010                                  | -8.065                     | 143.626                | 656.571                                     | 666.623                    | 98,5                                 |
| <b>Alkoh. Erat.k eta Bitartekoak / Alc., Deriv. e Interm.</b> | 21.494                                   |                            |                        | 21.494                                      | 20.418                     | 105,3                                |
| <b>Hidrokarburoak / Hidrocarburos</b>                         | 113                                      | -154.702                   |                        | -154.589                                    | -159.909                   | 96,7                                 |
| <b>Tabako-motak / Labores del Tabaco</b>                      | 27.761                                   | -6.619                     |                        | 21.142                                      | 20.317                     | 104,1                                |
| <b>Garagardoa / Cerveza</b>                                   | 7.667                                    | -1                         |                        | 7.666                                       | 7.910                      | 96,9                                 |
| <b>Zerga Berezien Egokitzapena, guztira</b>                   | 57.035                                   | -161.321                   |                        | -104.286                                    | -111.264                   | 93,7                                 |
| <b>Total Ajuste Impuestos Especiales</b>                      | 57.035                                   | -161.321                   |                        | -104.286                                    | -111.264                   | 93,7                                 |
| <b>ITUNDUTAKO ZERGA, GUZTIRA</b>                              | <b>8.812.780</b>                         | <b>-2.674.402</b>          | <b>377.105</b>         | <b>6.515.483</b>                            | <b>6.877.606</b>           | <b>94,7</b>                          |
| <b>TOTAL TRIBUTOS CONCERTADOS</b>                             | <b>8.812.780</b>                         | <b>-2.674.402</b>          | <b>377.105</b>         | <b>6.515.483</b>                            | <b>6.877.606</b>           | <b>94,7</b>                          |

**ITUNDUTAKO ZERGENGATIKO AURREKOTUA GAUZATZE. GIPUZKOAKO LURRALDE HISTORIKOA 2015**  
EJECUCION PRESUPUESTARIA POR TRIBUTOS CONCERTADOS. TERRITORIO HISTORICO DE GIPUZKOA 2015

000 €

|   | Diru-Bilketa osoa<br>Recaudación íntegra | Itzulpenak<br>Devoluciones | Hondakinak<br>Residuos | Diru-Bilketa likidoa<br>Recaudación líquida | Aurrekontua<br>Presupuesto | Gauzatze-maila<br>Grado de ejecución |
|---|--|----------------------------|------------------------|---|----------------------------|--------------------------------------|
| <b>Lanaren eta lanbide-jardueren etekinen atxikipean</b>      |  |                            |                        |   |                            |                                      |
| Retenciones Rdto. Trabajo y Actividades Profesionales         | 1.424.834                                | -11.087                    | 17.147                 | 1.430.894                                   | 1.457.500                  | 98,2                                 |
| <b>Kapital higigarrien etekinen atxikipean</b>                |  |                            |                        |   |                            |                                      |
| Retenciones Rdto. Capital Mobiliario                          | 53.304                                   | -303                       | 237                    | 53.238                                      | 62.620                     | 85,0                                 |
| <b>Kapital higiezinaren etekinen atxikipean</b>               |  |                            |                        |   |                            |                                      |
| Retenciones Rdto. Capital Inmobiliario                        | 25.789                                   | -361                       | 922                    | 26.351                                      | 26.765                     | 98,5                                 |
| <b>Ondare-irabazien atxikipean</b>                            |  |                            |                        |   |                            |                                      |
| Retenciones Ganancias Patrimoniales                           | 29.055                                   | -44                        |                        | 29.010                                      | 14.645                     | 198,1                                |
| <b>Profesional eta enpresariaren ordainketa zatikatuak</b>    |  |                            |                        |   |                            |                                      |
| Pagos frac. Profes. y Empresariales                           | 53.287                                   | -128                       | 402                    | 53.561                                      | 54.000                     | 99,2                                 |
| <b>Loteria batzuetako sarien g/ karga berezia</b>             |  |                            |                        |   |                            |                                      |
| Gravamen Especial s/ Premios Det. Loterías                    | 18.010                                   |                            |                        | 18.010                                      | 15.000                     | 120,1                                |
| <b>Kuota diferentzial garbia / Cuota diferencial neta</b>     | 197.172                                  | -306.167                   | 10.084                 | -98.911                                     | -130.600                   | 75,7                                 |
| <b>PFEZ Guztira / Total IRPF</b>                              | <b>1.801.451</b>                         | <b>-318.089</b>            | <b>28.793</b>          | <b>1.512.154</b>                            | <b>1.499.930</b>           | <b>100,8</b>                         |
| <b>Kapital higigarrien etekinen atxikipean</b>                |  |                            |                        |   |                            |                                      |
| Retenciones Rdto. Capital Mobiliario                          | 53.304                                   | -303                       | 237                    | 53.238                                      | 62.620                     | 85,0                                 |
| <b>Kapital higiezinaren etekinen atxikipean</b>               |  |                            |                        |   |                            |                                      |
| Retenciones Rdto. Capital Inmobiliario                        | 25.789                                   | -361                       | 922                    | 26.351                                      | 26.765                     | 98,5                                 |
| <b>Ondare-irabazien atxikipean</b>                            |  |                            |                        |   |                            |                                      |
| Retenciones Ganancias Patrimoniales                           | 29.055                                   | -44                        |                        | 29.010                                      | 14.645                     | 198,1                                |
| <b>Loteria batzuetako sarien g/ karga berezia</b>             |  |                            |                        |   |                            |                                      |
| Gravamen Especial s/ Premios Det. Loterías                    |  |                            |                        |   |                            |                                      |
| <b>Kuota diferentzial garbia / Cuota diferencial neta</b>     | 236.905                                  | -108.377                   | 13.910                 | 142.438                                     | 156.700                    | 90,9                                 |
| <b>SZ, guztira / Total IS</b>                                 | <b>345.053</b>                           | <b>-109.084</b>            | <b>15.069</b>          | <b>251.037</b>                              | <b>260.730</b>             | <b>96,3</b>                          |
| <b>Ez-egoiliarren errentaren gaineko zerga</b>                |  |                            |                        |   |                            |                                      |
| Impuesto s/ Renta No Residentes                               | 7.325                                    | -920                       | 580                    | 6.985                                       | 6.200                      | 112,7                                |
| <b>Onordetza eta dohaintzen gaineko zerga</b>                 |  |                            |                        |   |                            |                                      |
| Impuesto s/ Sucesiones y Donaciones                           | 39.550                                   | -682                       | 1.320                  | 40.188                                      | 36.100                     | 111,3                                |
| <b>Ondarearen/Aberastasunaren eta F. Handien g/ zerga</b>     |  |                            |                        |   |                            |                                      |
| Impuesto s/ el Patrimonio/Riqueza y Grandes Fortunas          | 67.470                                   | -62                        | 495                    | 67.903                                      | 67.000                     | 101,3                                |
| <b>Kreditu-erakundeetako Gordailuen gaineko zerga</b>         |  |                            |                        |   |                            |                                      |
| Impuesto s/ Depósitos en las Ent. de Crédito                  | 7.181                                    | -1                         |                        | 7.180                                       | 7.100                      | 101,1                                |
| <b>Energia elektrikoaren ekoizpenaren gaineko zerga</b>       |  |                            |                        |   |                            |                                      |
| Impuesto s/ la producción de la energía eléctrica             | 12.329                                   | -239                       | 231                    | 12.322                                      | 9.546                      | 129,1                                |
| <b>ZUZENEKO ZERGA, GUZTIRA</b>                                | <b>2.280.360</b>                         | <b>-429.078</b>            | <b>46.488</b>          | <b>1.897.769</b>                            | <b>1.886.606</b>           | <b>100,6</b>                         |
| <b>TOTAL IMPUESTOS DIRECTOS</b>                               |  |                            |                        |   |                            |                                      |
| <b>BEZ (berezko kudeaketa) / IVA (Gestión propia)</b>         | 1.740.010                                | -603.914                   | 67.929                 | 1.204.025                                   | 1.253.424                  | 96,1                                 |
| <b>Ondare-eskualdaketen gaineko zerga</b>                     |  |                            |                        |   |                            |                                      |
| Impuesto s/ Transmisiones Patrimoniales                       | 39.432                                   | -105                       | 681                    | 40.008                                      | 30.900                     | 129,5                                |
| <b>Egintza juridiko dokumentatuen gaineko zerga</b>           |  |                            |                        |   |                            |                                      |
| Impuesto s/ Actos Jurídicos Documentados                      | 16.116                                   | -263                       | 202                    | 16.055                                      | 12.900                     | 124,5                                |
| <b>Zenbait Garraiobidieren gaineko zerga berezia</b>          |  |                            |                        |   |                            |                                      |
| I. Especial s/ Determ. Medios de Transporte                   | 5.907                                    | -63                        | 11                     | 5.854                                       | 4.900                      | 119,5                                |
| <b>Fabrikazio zerga bereziak (berezko kudeaketa)</b>          |  |                            |                        |   |                            |                                      |
| I. Especiales Fabricación (Gestión propia)                    |  |                            |                        |   |                            |                                      |
| . Alkoh. Erat.k eta Bitartekoak / Alc., Deriv. e Interm.      | 9.404                                    | -5.892                     |                        | 3.512                                       | 3.856                      | 91,1                                 |
| . Hidrokarburoak / Hidrocarburos                              | 381.120                                  | -442                       | 30                     | 380.708                                     | 391.868                    | 97,2                                 |
| . Tabako-motak / Labores del Tabaco                           | 145.858                                  | -33.306                    |                        | 112.552                                     | 119.536                    | 94,2                                 |
| . Garagardoa / Cerveza  | 2.483                                    | -1.494                     | 1                      | 990   | 1.630                      | 60,7                                 |
| . Elektrizitatea / Electricidad                               | 25.569                                   | -4.585                     | 20                     | 21.004                                      | 27.005                     | 77,8                                 |
| <b>Ikatzaren gaineko zerga berezia / I. Esp. s/ el Carbón</b> |  |                            |                        |   |                            |                                      |
| Aseguru-sarien g. ko zerga/ I. s/ Primas de Seguros           | 23.203                                   |                            | 6                      | 23.209                                      | 23.700                     | 97,9                                 |
| <b>Joku-jardueren g. ko zerga/ I. s/ Actividades de Juego</b> | 1.378                                    | -2                         |                        | 1.376                                       | 2.900                      | 47,4                                 |
| <b>Berotegi-efektuko gas fluordunen gaineko zerga</b>         |  |                            |                        |   |                            |                                      |
| I. s/ Gases Fluorados de Efecto Invernadero                   | 1.386                                    | -4                         | 25                     | 1.407                                       | 400                        | 351,8                                |
| <b>Zerga iraungiak / Impuestos extinguidos</b>                | 5.046                                    | -8.827                     | 42                     | -3.739                                      | -1.817                     | 205,8                                |
| <b>ZEHARKAKO ZERGA, GUZTIRA</b>                               | <b>2.396.910</b>                         | <b>-658.897</b>            | <b>68.948</b>          | <b>1.806.960</b>                            | <b>1.871.202</b>           | <b>96,6</b>                          |
| <b>TOTAL IMPUESTOS INDIRECTOS</b>                             |  |                            |                        |   |                            |                                      |
| <b>Jokoaren tasa guztira / Total Tasa de Juego</b>            | 11.728                                   | -92                        | 13                     | 11.649                                      | 13.300                     | 87,6                                 |
| <b>Bestelako sarrerak guztira / Total otros Ingresos</b>      | 20.474                                   | -2.644                     | 8.881                  | 26.712                                      | 24.400                     | 109,5                                |
| <b>TASAK ETA BESTELAKO SARRERAK, GUZTIRA</b>                  | <b>32.202</b>                            | <b>-2.735</b>              | <b>8.895</b>           | <b>38.361</b>                               | <b>37.700</b>              | <b>101,8</b>                         |
| <b>TOTAL TASAS Y OTROS INGRESOS</b>                           |  |                            |                        |   |                            |                                      |
| <b>BEREZKO KUDEAKETA ZERGA, GUZTIRA</b>                       | <b>4.709.472</b>                         | <b>-1.090.711</b>          | <b>124.330</b>         | <b>3.743.091</b>                            | <b>3.795.508</b>           | <b>98,6</b>                          |
| <b>TOTAL TRIB. CON. GESTIÓN PROPIA</b>                        |  |                            |                        |   |                            |                                      |
| <b>Aduanak / Aduanas</b>                                      | 259.914                                  |                            |                        | 259.914                                     | 231.210                    | 112,4                                |
| <b>Barne eragiketak / Operaciones interiores</b>              | 174.454                                  | -5.271                     |                        | 169.183                                     | 204.456                    | 82,7                                 |
| <b>BEZ Egokitzapena, guztira / Total Ajuste IVA</b>           | <b>434.368</b>                           | <b>-5.271</b>              |                        | <b>429.097</b>                              | <b>435.666</b>             | <b>98,5</b>                          |
| . Alkoh. Erat.k eta Bitartekoak / Alc., Deriv. e Interm.      | 14.047                                   |                            |                        | 14.047                                      | 13.344                     | 105,3                                |
| . Hidrokarburoak / Hidrocarburos                              | 74                                       | -101.104                   |                        | -101.030                                    | -104.507                   | 96,7                                 |
| . Tabako-motak / Labores del Tabaco                           | 18.143                                   | -4.326                     |                        | 13.817                                      | 13.278                     | 104,1                                |
| . Garagardoa / Cerveza  | 5.011                                    | 0                          |                        | 5.010                                       | 5.169                      | 96,9                                 |
| <b>Zerga Berezien Egokitzapena, guztira</b>                   | 37.275                                   | -105.430                   |                        | -68.155                                     | -72.716                    | 93,7                                 |
| <b>Total Ajuste Impuestos Especiales</b>                      |  |                            |                        |   |                            |                                      |
| <b>ITUNDUTAKO ZERGA, GUZTIRA</b>                              | <b>5.181.114</b>                         | <b>-1.201.412</b>          | <b>124.330</b>         | <b>4.104.032</b>                            | <b>4.158.458</b>           | <b>98,7</b>                          |
| <b>TOTAL TRIBUTOS CONCERTADOS</b>                             |  |                            |                        |   |                            |                                      |

## **III.2 ERANSKINA**

# **Sarrera eta gastua likidatuari buruzko estatistikak 2015. urtean**

## **ANEXO III.2**

# **Estadísticas sobre ingresos y gastos liquidados en 2015**





ARABAKO FORU ALDUNDIA. SARRERA LIKIDATUEN BILAKAERA  
DIPUTACIÓN FORAL DE ÁLAVA. EVOLUCIÓN DE LOS INGRESOS LIQUIDADOS

000 €

| URTEA<br>AÑO | KAP. 1<br>zuzeneko<br>zergak<br>impuestos<br>directos | KAP. 2<br>zeharkako<br>zergak<br>impuestos<br>indirectos | KAP. 3<br>tasak eta<br>bestelako<br>sarrerak<br>tasas y otros<br>ingresos | KAP. 4<br>transfer.<br>arruntak<br>transfer.<br>corrientes | KAP. 5<br>ondarezko<br>sarrerak<br>ingresos<br>patrimon. | KAP. 6<br>inber. erre.<br>besterentzea<br>enajenación de<br>inversiones<br>reales | KAP. 7<br>kapital<br>transferen.<br>transferen.<br>capital | KAP. 8<br>finantza<br>aktiboak<br>activos<br>financieros | KAP. 9<br>finantza<br>pasiboak<br>pasivos<br>financieros | GUZTIRA<br>TOTAL |
|--------------|---|--|---|--|--|---|--|--|--|------------------|
| 2010         | 875.353   | 794.836  | 20.184  | 161.854  | 2.176  | 58  | 22.223   | 172  | 95.000   | 1.971.858        |
| 2011         | 902.118   | 1.008.111  | 23.898  | 103.830  | 8.347  | 75  | 25.933   | 25.145   | 64.800   | 2.162.257        |
| 2012         | 894.341   | 992.305  | 298.166   | 95.476   | 2.656  | 79  | 5.958  | 201  | 118.000  | 2.407.183        |
| 2013         | 885.758   | 994.380  | 28.230  | 94.398   | 1.608  | 1.590   | 11.135   | 184  | 77.000   | 2.094.213        |
| 2014         | 880.065   | 1.069.072  | 34.773  | 89.144   | 1.758  | 624   | 17.704   | 155  | 59.800   | 2.153.095        |
| 2015         | 934.712   | 1.101.191  | 28.340  | 98.337   | 1.015  | 76  | 3.288  | 1.044  | 52.200   | 2.220.202        |
| % 11/10      | 3,1   | 26,8   | 18,4  | -35,9  | 283,6  | 29,1  | 16,7   | 14496,7  | -31,8  | 9,7              |
| % 12/11      | -0,9  | -1,6   | 1147,7  | -8,0   | -68,2  | 4,8   | -77,0  | -99,2  | 82,1   | 11,3             |
| % 13/12      | -1,0  | 0,2  | -90,5   | -1,1   | -39,4  | 1909,2  | 86,9   | -8,6   | -34,7  | -13,0            |
| % 14/13      | -0,6  | 7,5  | 23,2  | -5,6   | 9,3  | -60,7   | 59,0   | -15,9  | -22,3  | 2,8              |
| % 15/14      | 6,2   | 3,0  | -18,5   | 10,3   | -42,3  | -87,9   | -81,4  | 575,2  | -12,7  | 3,1              |

ANEXO III.2.A1

BIZKAIKO FORU ALDUNDIA. SARRERA LIKIDATUEN BILAKAERA  
DIPUTACIÓN FORAL DE BIZKAIA. EVOLUCIÓN DE LOS INGRESOS LIQUIDADOS

000 €

| URTEA<br>AÑO | KAP. 1<br>zuzeneko<br>zergak<br>impuestos<br>directos | KAP. 2<br>zeharkako<br>zergak<br>impuestos<br>indirectos | KAP. 3<br>tasak eta<br>bestelako<br>sarrerak<br>tasas y otros<br>ingresos | KAP. 4<br>transfer.<br>arruntak<br>transfer.<br>corrientes | KAP. 5<br>ondarezko<br>sarrerak<br>ingresos<br>patrimon. | KAP. 6<br>inber. erre.<br>besterentzea<br>enajenación de<br>inversiones<br>reales | KAP. 7<br>kapital<br>transferen.<br>transferen.<br>capital | KAP. 8<br>finantza<br>aktiboak<br>activos<br>financieros | KAP. 9<br>finantza<br>pasiboak<br>pasivos<br>financieros | GUZTIRA<br>TOTAL |
|--------------|---|--|---|--|--|---|--|--|--|------------------|
| 2010         | 2.817.205   | 3.205.528  | 139.493   | 586.742  | 9.433  | 524   | 46.241   | 3.339  | 249.048  | 7.057.554        |
| 2011         | 3.126.216   | 2.961.949  | 188.712   | 507.533  | 10.595   | 1.683   | 96.746   | 1.240  | 218.000  | 7.112.674        |
| 2012         | 3.131.090   | 2.903.061  | 167.836   | 79.319   | 10.044   | 665   | 9.026  | 10.942   | 182.000  | 6.493.983        |
| 2013         | 3.266.644   | 3.019.175  | 245.574   | 98.250   | 7.750  | 233   | 20.765   | 754  | 183.000  | 6.842.147        |
| 2014         | 3.223.501   | 3.333.275  | 216.770   | 157.516  | 8.042  | 519   | 12.788   | 730  | 147.600  | 7.100.740        |
| 2015         | 3.168.889   | 3.325.776  | 198.817   | 224.571  | 1.519  | 1.096   | 8.251  | 821  | 152.000  | 7.081.741        |
| % 11/10      | 11,0  | -7,6   | 35,3  | -13,5  | 12,3   | 220,9   | 109,2  | -62,8  | -12,5  | 0,8              |
| % 12/11      | 0,2   | -2,0   | -11,1   | -84,4  | -5,2   | -80,5   | -90,7  | 782,2  | -16,5  | -8,7             |
| % 13/12      | 4,3   | 4,0  | 46,3  | 23,9   | -22,8  | -65,0   | 130,1  | -93,1  | 0,5  | 5,4              |
| % 14/13      | -1,3  | 10,4   | -11,7   | 60,3   | 3,8  | 122,5   | -38,4  | -3,3   | -19,3  | 3,8              |
| % 15/14      | -1,7  | -0,2   | -8,3  | 42,6   | -81,1  | 111,2   | -35,5  | 12,6   | 3,0  | -0,3             |

ANEXO III.2.B1

GIPUZKOAKO FORU ALDUNDIA. SARRERA LIKIDATUEN BILAKAERA  
DIPUTACIÓN FORAL DE GIPUZKOA. EVOLUCIÓN DE LOS INGRESOS LIQUIDADOS

000 €

| URTEA<br>AÑO | KAP. 1<br>zuzeneko<br>zergak<br>impuestos<br>directos | KAP. 2<br>zeharkako<br>zergak<br>impuestos<br>indirectos | KAP. 3<br>tasak eta<br>bestelako<br>sarrerak<br>tasas y otros<br>ingresos | KAP. 4<br>transfer.<br>arruntak<br>transfer.<br>corrientes | KAP. 5<br>ondarezko<br>sarrerak<br>ingresos<br>patrimon. | KAP. 6<br>inber. erre.<br>besterentzea<br>enajenación de<br>inversiones<br>reales | KAP. 7<br>kapital<br>transferen.<br>transferen.<br>capital | KAP. 8<br>finantza<br>aktiboak<br>activos<br>financieros | KAP. 9<br>finantza<br>pasiboak<br>pasivos<br>financieros | GUZTIRA<br>TOTAL |
|--------------|---|--|---|--|--|---|--|--|--|------------------|
| 2010         | 1.579.155   | 2.069.443  | 54.200  | 349.551  | 464  | 77  | 42.924   | 35.998   | 150.000  | 4.281.814        |
| 2011         | 1.673.654   | 1.890.671  | 55.581  | 176.661  | 480  | 978   | 27.344   | 34.459   | 88.800   | 3.948.628        |
| 2012         | 1.729.656   | 1.847.009  | 61.249  | 186.763  | 699  | 731   | 11.468   | 1.356  | 48.570   | 3.887.502        |
| 2013         | 1.755.044   | 1.934.547  | 61.677  | 198.599  | 207  | 206   | 5.547  | 1.198  | 76.340   | 4.033.365        |
| 2014         | 1.802.454   | 2.103.112  | 46.589  | 155.912  | 304  | 248   | 16.225   | 1.029  | 56.100   | 4.181.973        |
| 2015         | 1.897.769   | 2.167.902  | 53.295  | 135.205  | 285  | 144   | 7.892  | 948  | 61.700   | 4.325.140        |
| % 11/10      | 6,0   | -8,6   | 2,5   | -49,5  | 3,5  | 1162,0  | -36,3  | -4,3   | -40,8  | -7,8             |
| % 12/11      | 3,3   | -2,3   | 10,2  | 5,7  | 45,5   | -25,2   | -58,1  | -96,1  | -45,3  | -1,5             |
| % 13/12      | 1,5   | 4,7  | 0,7   | 6,3  | -70,4  | -71,8   | -51,6  | -11,7  | 57,2   | 3,8              |
| % 14/13      | 2,7   | 8,7  | -24,5   | -21,5  | 46,8   | 20,4  | 192,5  | -14,1  | -26,5  | 3,7              |
| % 15/14      | 5,3   | 3,1  | 14,4  | -13,3  | -6,2   | -41,9   | -51,4  | -7,9   | 10,0   | 3,4              |

ANEXO III.2.G1

**ARABAKO FORU ALDUNDIAK JA SOTAKO TRANSFERENTZIAK**  
TRANSFERENCIAS RECIBIDAS POR LA DIPUTACIÓN FORAL DE ÁLAVA

°°°€

|  | 2015          | 2014          | 2013          | 2012          | 2011           | 2010           |
|--|---------------|---------------|---------------|---------------|----------------|----------------|
| Estatuko Adm. / Admón. del Estado                                  | 37.658        | 46.920        | 31.930        | 32.602        | 34.840         | 128.897        |
| EAEko Adm. Nag. / A. Gral. de la CAPV                              | 59.109        | 40.081        | 50.303        | 50.544        | 36.034         | 29.856         |
| EBkoa / Unión Europea  | 882           | 1.228         | 2.904         | 361           | 2.063          | 632            |
| Lurralde-entitateak / Entes Territoriales                          | 616           | 801           | 8.971         | 11.554        | 30.368         | 1.976          |
| Bestelakoak / Otros  | 71            | 113           | 240           | 416           | 523            | 494            |
| <b>TRANSFERENTZIA ARRUNTAK</b><br><b>TRANSFERENCIAS CORRIENTES</b> | <b>98.337</b> | <b>89.144</b> | <b>94.348</b> | <b>95.477</b> | <b>103.830</b> | <b>161.854</b> |
| Estatuko Adm. / Admón. del Estado                                  |               |               |               |               |                | 367            |
| EAEko Adm. Nag. / A. Gral. de la CAPV                              |               | 9.526         | 7.144         | 4.175         | 14.377         | 14.970         |
| EBkoa / Unión Europea  | 1.805         | 7.525         | 3.447         | 464           | 4.338          | 3.014          |
| Lurralde-entitateak / Entes Territoriales                          | 1.153         | 348           | 163           | 1.047         | 5.261          | 2.813          |
| Bestelakoak / Otros  | 330           | 304           | 381           | 272           | 1.957          | 1.059          |
| <b>KAPITAL TRANSFERENTZIAK</b><br><b>TRANSFERENCIAS DE CAPITAL</b> | <b>3.288</b>  | <b>17.704</b> | <b>11.135</b> | <b>5.958</b>  | <b>25.933</b>  | <b>22.223</b>  |

ERANSKINA / ANEXO III.2.A2

**BIZKAIKAIKO FORU ALDUNDIAK JA SOTAKO TRANSFERENTZIAK**  
TRANSFERENCIAS RECIBIDAS POR LA DIPUTACIÓN FORAL DE BIZKAIA

°°°€

|  | 2015           | 2014           | 2013          | 2012          | 2011           | 2010           |
|--|----------------|----------------|---------------|---------------|----------------|----------------|
| Estatuko Adm. / Admón. del Estado                                  | 50.442         | 74.943         | 31.376        | 28.173        | 14.276         | 262.399        |
| EAEko Adm. Nag. / A. Gral. de la CAPV                              | 82.546         | 43.394         | 40.262        | 11.283        | 354.780        | 297.480        |
| EBkoa / Unión Europea  | 7.754          | 9.578          | 14.706        | 11.654        | 9.452          | 11.028         |
| Lurralde-entitateak / Entes Territoriales                          | 80.797         | 26.899         | 9.868         | 30.862        | 58.047         | 9.776          |
| Bestelakoak / Otros  | 3.033          | 2.701          | 2.039         | -2.652        | 70.978         | 6.059          |
| <b>TRANSFERENTZIA ARRUNTAK</b><br><b>TRANSFERENCIAS CORRIENTES</b> | <b>224.571</b> | <b>157.516</b> | <b>98.250</b> | <b>79.319</b> | <b>507.533</b> | <b>586.742</b> |
| Estatuko Adm. / Admón. del Estado                                  |                |                |               |               |                |                |
| EAEko Adm. Nag. / A. Gral. de la CAPV                              | 70             | 65             | 3.640         | 106           | 81.783         | 39.166         |
| EBkoa / Unión Europea  | 7.224          | 11.128         | 15.015        | 5.076         | 11.933         | 3.425          |
| Lurralde-entitateak / Entes Territoriales                          | 250            | 195            | 465           | 61            | 1.351          | 664            |
| Bestelakoak / Otros  | 707            | 1.400          | 1.644         | 3.783         | 1.679          | 2.986          |
| <b>KAPITAL TRANSFERENTZIAK</b><br><b>TRANSFERENCIAS DE CAPITAL</b> | <b>8.251</b>   | <b>12.788</b>  | <b>20.765</b> | <b>9.025</b>  | <b>96.746</b>  | <b>46.241</b>  |

ERANSKINA / ANEXO III.2.B2

**GIPUZKOAKO FORU ALDUNDIAK JA SOTAKO TRANSFERENTZIAK**  
TRANSFERENCIAS RECIBIDAS POR LA DIPUTACIÓN FORAL DE GIPUZKOA

°°°€

|  | 2015           | 2014           | 2013           | 2012           | 2011           | 2010           |
|--|----------------|----------------|----------------|----------------|----------------|----------------|
| Estatuko Adm. / Admón. del Estado                                  | 41.137         | 49.337         | 30.183         | 53.594         | 30.100         | 199.817        |
| EAEko Adm. Nag. / A. Gral. de la CAPV                              | 90.842         | 105.412        | 109.872        | 65.461         | 141.337        | 144.023        |
| EBkoa / Unión Europea  | 3.032          | 1.107          | 449            | 777            | 4.468          | 1.773          |
| Lurralde-entitateak / Entes Territoriales                          | 193            | 55             | 41.842         | 51.079         | 403            | 426            |
| Bestelakoak / Otros  |                | 2              | 16.253         | 15.853         | 355            | 3.512          |
| <b>TRANSFERENTZIA ARRUNTAK</b><br><b>TRANSFERENCIAS CORRIENTES</b> | <b>135.205</b> | <b>155.912</b> | <b>198.599</b> | <b>186.763</b> | <b>176.661</b> | <b>349.551</b> |
| Estatuko Adm. / Admón. del Estado                                  |                |                |                |                |                | 26             |
| EAEko Adm. Nag. / A. Gral. de la CAPV                              | 82             | 83             | 34             | 5.263          | 20.432         | 32.167         |
| EBkoa / Unión Europea  | 4.726          | 13.991         | 3.674          | 3.927          | 1.559          | 2.223          |
| Lurralde-entitateak / Entes Territoriales                          | 1.907          | 830            | 377            | 154            | 4.328          | 7.368          |
| Bestelakoak / Otros  | 1.177          | 1.322          | 1.461          | 2.123          | 1.025          | 1.140          |
| <b>KAPITAL TRANSFERENTZIAK</b><br><b>TRANSFERENCIAS DE CAPITAL</b> | <b>7.892</b>   | <b>16.225</b>  | <b>5.547</b>   | <b>11.468</b>  | <b>27.344</b>  | <b>42.924</b>  |

ERANSKINA / ANEXO III.2.G2

**ARABAKO FORU-ALDUNDIAREN ZORPETZEAK IZANDAKO BILAKAERA**  
EVOLUCIÓN DEL ENDEUDAMIENTO DE LA DIPUTACIÓN FORAL DE ÁLAVA

000€

| kontzeptuak                        | 2015           | 2014           | 2013           | 2012           | 2011           | 2010           | 2009           | conceptos                         |
|------------------------------------|----------------|----------------|----------------|----------------|----------------|----------------|----------------|-----------------------------------|
| <b>Hasierako egoera (urtar. 1)</b> | 499.545        | 476.542        | 428.993        | 336.332        | 312.925        | 222.949        | 144.746        | <b>Situación inicial (1 ene.)</b> |
| ZOR PUBLIKOA                       |                |                |                |                |                |                |                | DEUDA PÚBLICA                     |
| Jaulkia                            |                |                |                |                |                |                |                | Emitida                           |
| Amortizatua                        |                |                |                |                |                |                |                | Amortizada                        |
| MAILEGUAK                          |                |                |                |                |                |                |                | PRÉSTAMOS                         |
| Jasoak                             | 52.517         | 60.351         | 77.544         | 118.354        | 65.260         | 96.182         | 84.481         | Recibidos                         |
| Amortizatuak                       | 36.452         | 37.348         | 29.995         | 25.693         | 41.854         | 6.206          | 6.278          | Amortizados                       |
| Ekitaldiko aldakuntza              | 16.064         | 23.003         | 47.549         | 92.662         | 23.407         | 89.976         | 78.203         | Variación en el ejercicio         |
| <b>Amaierako egoera (aben. 31)</b> | <b>515.610</b> | <b>499.545</b> | <b>476.542</b> | <b>428.993</b> | <b>336.332</b> | <b>312.925</b> | <b>222.949</b> | <b>Situación final (31 dic.)</b>  |

ANEXO III.2.A3

**BIZKAIKO FORU-ALDUNDIAREN ZORPETZEAK IZANDAKO BILAKAERA**  
EVOLUCIÓN DEL ENDEUDAMIENTO DE LA DIPUTACIÓN FORAL DE BIZKAIA

000€

| kontzeptuak                        | 2015             | 2014             | 2013             | 2012             | 2011             | 2010             | 2009           | conceptos                         |
|------------------------------------|------------------|------------------|------------------|------------------|------------------|------------------|----------------|-----------------------------------|
| <b>Hasierako egoera (urtar. 1)</b> | 1.207.744        | 1.207.811        | 1.181.005        | 1.161.001        | 1.100.980        | 930.438          | 822.941        | <b>Situación inicial (1 ene.)</b> |
| ZOR PUBLIKOA                       |                  |                  |                  |                  |                  |                  |                | DEUDA PÚBLICA                     |
| Jaulkia                            |                  |                  |                  |                  |                  |                  |                | Emitida                           |
| Amortizatua                        |                  | 60.101           | 30.051           | 30.051           | 30.051           | 30.051           | 30.051         | Amortizada                        |
| MAILEGUAK                          |                  |                  |                  |                  |                  |                  |                | PRÉSTAMOS                         |
| Jasoak                             | 152.000          | 147.600          | 183.000          | 182.000          | 218.000          | 249.048          | 188.000        | Recibidos                         |
| Amortizatuak                       | 152.288          | 87.565           | 126.144          | 131.945          | 127.929          | 48.456           | 50.452         | Amortizados                       |
| Ekitaldiko aldakuntza              | -288             | -66              | 26.806           | 20.005           | 60.021           | 170.541          | 107.497        | Variación en el ejercicio         |
| <b>Amaierako egoera (aben. 31)</b> | <b>1.207.456</b> | <b>1.207.744</b> | <b>1.207.811</b> | <b>1.181.005</b> | <b>1.161.001</b> | <b>1.100.980</b> | <b>930.438</b> | <b>Situación final (31 dic.)</b>  |

ANEXO III.2.B3

**GIPUZKOAKO FORU-ALDUNDIAREN ZORPETZEAK IZANDAKO BILAKAERA**  
EVOLUCIÓN DEL ENDEUDAMIENTO DE LA DIPUTACIÓN FORAL DE GIPUZKOA

000€

| kontzeptuak                        | 2015           | 2014           | 2013           | 2012           | 2011           | 2010           | 2009           | conceptos                         |
|------------------------------------|----------------|----------------|----------------|----------------|----------------|----------------|----------------|-----------------------------------|
| <b>Hasierako egoera (urtar. 1)</b> | 562.325        | 595.980        | 573.175        | 568.230        | 509.295        | 384.783        | 311.871        | <b>Situación inicial (1 ene.)</b> |
| ZOR PUBLIKOA                       |                |                |                |                |                |                |                | DEUDA PÚBLICA                     |
| Jaulkia                            |                |                |                |                |                |                |                | Emitida                           |
| Amortizatua                        |                |                |                |                |                |                |                | Amortizada                        |
| MAILEGUAK                          |                |                |                |                |                |                |                | PRÉSTAMOS                         |
| Jasoak                             | 61.700         | 56.100         | 76.340         | 48.570         | 88.800         | 150.000        | 102.000        | Recibidos                         |
| Amortizatuak                       | 62.175         | 89.755         | 53.535         | 43.625         | 29.865         | 25.488         | 29.088         | Amortizados                       |
| Ekitaldiko aldakuntza              | -475           | -33.655        | 22.805         | 4.945          | 58.935         | 124.512        | 72.912         | Variación en el ejercicio         |
| <b>Amaierako egoera (aben. 31)</b> | <b>561.850</b> | <b>562.325</b> | <b>595.980</b> | <b>573.175</b> | <b>568.230</b> | <b>509.295</b> | <b>384.783</b> | <b>Situación final (31 dic.)</b>  |

ANEXO III.2.G3



ARABAKO FORU ALDUNDIA. OBLIGAZIOA LIKIDATUEN BILAKAERA KAPITULOKA  
DIPUTACIÓN FORAL DE ÁLAVA. EVOLUCIÓN DE LAS OBLIGACIONES LIQUIDADAS POR CAPÍTULOS

000 €

| URTEA<br>AÑO | KAP. 1 /CAP.1<br>langileri<br>gastuak<br>remun. del<br>personal | KAP. 2 /CAP.2<br>gastu<br>arruntak<br>gastos<br>corrientes | KAP. 3 /CAP.3<br>finantza<br>gastuak<br>gastos<br>financieros | KAP. 4 /CAP.4<br>transfer.<br>arruntak<br>transfer.<br>corrientes | KAP. 6 /CAP.6<br>inbertsio<br>errealak<br>inversiones<br>reales | KAP. 7/CAP.7<br>kapital<br>transferen.<br>transferen.<br>capital | KAP. 8 /CAP.8<br>finantza<br>aktiboak<br>activos<br>financieros | KAP. 9 /CAP.9<br>finantza<br>pasiboak<br>pasivos<br>financieros | GUZTIRA<br>TOTAL |
|--------------|---|--|---|---|---|--|---|---|------------------|
| 2010         | 62.190  | 50.252   | 7.217   | 1.907.566   | 80.428  | 51.368   | 13.212  | 5.556   | 2.177.789        |
| 2011         | 60.014  | 47.494   | 11.542  | 1.802.568   | 76.070  | 44.580   | 13.234  | 40.956  | 2.096.458        |
| 2012         | 53.685  | 46.235   | 15.067  | 1.730.569   | 35.541  | 257.906  | 23.005  | 24.841  | 2.186.850        |
| 2013         | 56.821  | 45.748   | 15.953  | 1.793.798   | 34.579  | 24.293   | 13.634  | 29.327  | 2.014.153        |
| 2014         | 57.681  | 45.092   | 17.229  | 1.632.990   | 28.216  | 35.862   | 14.378  | 36.877  | 2.068.325        |
| 2015         | 60.042  | 46.808   | 13.196  | 1.915.061   | 28.575  | 37.179   | 15.170  | 35.940  | 2.151.970        |
| % 11/10      | -3,5  | -5,5   | 59,9  | -5,5  | -5,4  | -13,2  | 0,2   | 637,2   | -3,7             |
| % 12/11      | -10,5   | -2,7   | 30,5  | -4,0  | -53,3   | 478,5  | 73,8  | -39,3   | 4,3              |
| % 13/12      | 5,8   | -1,1   | 5,9   | 3,7   | -2,7  | -90,6  | -40,7   | 18,1  | -7,9             |
| % 14/13      | 1,5   | -1,4   | 8,0   | 2,2   | -18,4   | 47,6   | 5,5   | 25,7  | 2,7              |
| % 15/14      | 4,1   | 3,8  | -23,4   | 4,5   | 1,3   | 3,7  | 5,5   | -2,5  | 4,0              |

ERANSKINA / ANEXO III.2.A4

BIZKAIAKO FORU ALDUNDIA. OBLIGAZIOA LIKIDATUEN BILAKAERA KAPITULOKA  
DIPUTACIÓN FORAL DE BIZKAIA. EVOLUCIÓN DE LAS OBLIGACIONES LIQUIDADAS POR CAPÍTULOS

000 €

| URTEA<br>AÑO | KAP. 1 /CAP.1<br>langileri<br>gastuak<br>remun. del<br>personal | KAP. 2 /CAP.2<br>gastu<br>arruntak<br>gastos<br>corrientes | KAP. 3 /CAP.3<br>finantza<br>gastuak<br>gastos<br>financieros | KAP. 4 /CAP.4<br>transfer.<br>arruntak<br>transfer.<br>corrientes | KAP. 6 /CAP.6<br>inbertsio<br>errealak<br>inversiones<br>reales | KAP. 7/CAP.7<br>kapital<br>transferen.<br>transferen.<br>capital | KAP. 8 /CAP.8<br>finantza<br>aktiboak<br>activos<br>financieros | KAP. 9 /CAP.9<br>finantza<br>pasiboak<br>pasivos<br>financieros | GUZTIRA<br>TOTAL |
|--------------|---|--|---|---|---|--|---|---|------------------|
| 2010         | 187.070   | 306.348  | 35.413  | 5.901.957   | 278.716   | 151.034  | 81.644  | 78.057  | 7.020.239        |
| 2011         | 188.652   | 342.927  | 44.335  | 5.756.661   | 193.448   | 164.684  | 58.323  | 157.979   | 6.907.009        |
| 2012         | 176.697   | 356.466  | 46.945  | 5.531.832   | 124.060   | 143.963  | 85.599  | 161.995   | 6.627.556        |
| 2013         | 178.954   | 353.827  | 47.142  | 5.554.641   | 104.025   | 134.532  | 83.176  | 156.194   | 6.612.492        |
| 2014         | 187.983   | 364.307  | 47.654  | 5.853.151   | 70.878  | 120.596  | 120.776   | 147.666   | 6.913.010        |
| 2015         | 184.259   | 378.503  | 33.041  | 6.000.436   | 61.238  | 133.107  | 123.731   | 152.288   | 7.066.603        |
| % 11/10      | 0,8   | 11,9   | 25,2  | -2,5  | -30,6   | 9,0  | -28,6   | 102,4   | -1,6             |
| % 12/11      | -6,3  | 3,9  | 5,9   | -3,9  | -35,9   | -12,6  | 46,8  | 2,5   | -4,0             |
| % 13/12      | 1,3   | -0,7   | 0,4   | 0,4   | -16,1   | -6,6   | -2,8  | -3,6  | -0,2             |
| % 14/13      | 5,0   | 3,0  | 1,1   | 5,4   | -31,9   | -10,4  | 45,2  | -5,5  | 4,5              |
| % 15/14      | -2,0  | 3,9  | -30,7   | 2,5   | -13,6   | 10,4   | 2,4   | 3,1   | 2,2              |

ERANSKINA / ANEXO III.2.B4

GIPUZKOAKO FORU ALDUNDIA. OBLIGAZIOA LIKIDATUEN BILAKAERA KAPITULOKA  
DIPUTACIÓN FORAL DE GIPUZKOA. EVOLUCIÓN DE LAS OBLIGACIONES LIQUIDADAS POR CAPÍTULOS

000 €

| URTEA<br>AÑO | KAP. 1 /CAP.1<br>langileri<br>gastuak<br>remun. del<br>personal | KAP. 2 /CAP.2<br>gastu<br>arruntak<br>gastos<br>corrientes | KAP. 3 /CAP.3<br>finantza<br>gastuak<br>gastos<br>financieros | KAP. 4 /CAP.4<br>transfer.<br>arruntak<br>transfer.<br>corrientes | KAP. 6 /CAP.6<br>inbertsio<br>errealak<br>inversiones<br>reales | KAP. 7/CAP.7<br>kapital<br>transferen.<br>transferen.<br>capital | KAP. 8 /CAP.8<br>finantza<br>aktiboak<br>activos<br>financieros | KAP. 9 /CAP.9<br>finantza<br>pasiboak<br>pasivos<br>financieros | GUZTIRA<br>TOTAL |
|--------------|---|--|---|---|---|--|---|---|------------------|
| 2010         | 104.604   | 103.960  | 4.696   | 3.678.642   | 197.440   | 103.724  | 20.550  | 25.488  | 4.239.104        |
| 2011         | 102.938   | 105.232  | 12.454  | 3.495.887   | 144.935   | 69.654   | 10.963  | 34.865  | 3.976.928        |
| 2012         | 101.759   | 100.662  | 10.427  | 3.457.992   | 76.832  | 51.915   | 1.512   | 48.625  | 3.849.724        |
| 2013         | 100.808   | 99.529   | 9.263   | 3.604.235   | 92.092  | 47.488   | 1.338   | 58.535  | 4.013.287        |
| 2014         | 103.696   | 104.503  | 9.440   | 3.796.610   | 89.450  | 46.579   | 1.239   | 74.755  | 4.226.272        |
| 2015         | 104.545   | 108.544  | 7.026   | 3.902.976   | 81.367  | 40.139   | 898   | 62.175  | 4.307.672        |
| % 11/10      | -1,6  | 1,2  | 165,2   | -5,0  | -26,6   | -32,8  | -46,6   | 36,8  | -6,2             |
| % 12/11      | -1,1  | -4,3   | -16,3   | -1,1  | -47,0   | -25,5  | -86,2   | 39,5  | -3,2             |
| % 13/12      | -0,9  | -1,1   | -11,2   | 4,2   | 19,9  | -8,5   | -11,5   | 20,4  | 4,2              |
| % 14/13      | 2,9   | 5,0  | 1,9   | 5,3   | -2,9  | -1,9   | -7,3  | 27,7  | 5,3              |
| % 15/14      | 0,8   | 3,9  | -25,6   | 2,8   | -9,0  | -13,8  | -27,5   | -16,8   | 1,9              |

ERANSKINA / ANEXO III.2.G4

## **IV. ERANSKINA**

# **EAEko toki-ogasunen kudeaketa ekonomikoari buruzko xehetasunak**

### **ANEXO IV**

**Detalles de la gestión económica  
de las Haciendas Locales del País Vasco**



TOKIKO ZERGEN BILKETA 2014AN, ZERGA ZUZENAK ETA ZEHARKAKOAK ARABAKO UDALERRIETAN  
RECAUDACIÓN POR TRIBUTOS LOCALES 2014. IMPUESTOS DIRECTOS E INDIRECTOS EN LOS MUNICIPIOS DE ÁLAVA

| UDALERRIAK / MUNICIPIOS            | BIZTANLERIA<br>POBLACIÓN | ZERGAK<br>IMPUESTOS | ZUZENAKO ZERGAK / IMPUESTOS DIRECTOS |                            |                                   |                          |                            | ZEHARKAKO ZERGAK / IMPUESTOS INDIRECTOS |                        |                              |
|------------------------------------|--------------------------|---------------------|--------------------------------------|----------------------------|-----------------------------------|--------------------------|----------------------------|---|------------------------|------------------------------|
|                                    |                          |                     | Ond. higie.<br>g/ Zerga              | Trak. mek.<br>ib. g/ Zerga | Hiri-lur. bal.<br>geh.<br>g/Zerga | Jard. ekon.<br>g/ Zerga  | Iraun.<br>zuzen.<br>zergak | Eraik. inst.<br>eta ob.<br>g/Zerga      | Lux. gas.<br>g/Zerga   | Iraun. zehar.<br>zergak      |
|                                    |                          |                     | l.s/bienes<br>inmuebles              | l.s/vehiculos<br>trac.mec. | l.s/inc.val.<br>ter.nat.urb.      | l.s/activ.<br>económicas | l. directos<br>extinguidos | l.s/construc.<br>instal.obras           | l.s/gtos<br>suntuarios | l. indirectos<br>extinguidos |
|                                    | 2014                     | 2014                |                                      |                            |                                   |                          |                            |   |                        |                              |
| Alegria-Dulantzi                   | 3.010                    | 936                 | 642                                  | 173                        | 29                                | 75                       |                            | 19                                      |                        |                              |
| Amurrio                            | 10.307                   | 3.422               | 2.153                                | 613                        | 153                               | 303                      |                            | 199                                     |                        |                              |
| Añana                              | 169                      | 78                  | 61                                   | 9                          |                                   | 1                        |                            | 8                                       |                        |                              |
| Aramaio                            | 1.550                    | 534                 | 345                                  | 121                        | 34                                | 15                       |                            | 19                                      |                        |                              |
| Armiñón                            | 227                      | 90                  | 65                                   | 14                         |                                   | 9                        |                            | 2                                       |                        |                              |
| Arria-Maeztu                       | 707                      | 293                 | 176                                  | 43                         | 45                                | 16                       |                            | 12                                      |                        |                              |
| Arzua-Ubarrundia                   | 1.046                    | 511                 | 419                                  | 56                         |                                   | 8                        |                            | 28                                      |                        |                              |
| Artziniega                         | 1.844                    | 519                 | 315                                  | 95                         | 17                                | 61                       |                            | 30                                      | 1                      |                              |
| Asparrena                          | 1.654                    | 693                 | 299                                  | 119                        | 51                                | 178                      |                            | 46                                      |                        |                              |
| Ayala/Aiara                        | 2.875                    | 704                 | 505                                  | 143                        |                                   | 37                       |                            | 18                                      |                        |                              |
| Baños de Ebro/Mañueta              | 314                      | 105                 | 73                                   | 15                         |                                   | 2                        |                            | 15                                      |                        |                              |
| Barrundia                          | 939                      | 465                 | 327                                  | 58                         |                                   | 49                       |                            | 30                                      |                        |                              |
| Berantevilla                       | 477                      | 217                 | 137                                  | 36                         |                                   | 38                       |                            | 6                                       |                        |                              |
| Bernedo                            | 539                      | 263                 | 197                                  | 35                         |                                   | 7                        |                            | 23                                      |                        |                              |
| Campezo/Kanpezu                    | 1.063                    | 348                 | 218                                  | 70                         | 29                                | 13                       |                            | 18                                      |                        |                              |
| Elburgo/Burgelu                    | 632                      | 354                 | 221                                  | 41                         |                                   | 3                        |                            | 89                                      |                        |                              |
| Elciego                            | 1.100                    | 469                 | 351                                  | 56                         | 2                                 | 40                       |                            | 20                                      |                        |                              |
| Elvillar/Bilar                     | 346                      | 161                 | 118                                  | 18                         |                                   | 4                        |                            | 21                                      |                        |                              |
| Erriberagoitia/Ribera Alta         | 860                      | 467                 | 350                                  | 47                         |                                   | 47                       |                            | 23                                      |                        |                              |
| Harana/Valle de Arana              | 249                      | 71                  | 46                                   | 18                         |                                   | 1                        |                            | 6                                       |                        |                              |
| Iruña Oka/Iruña de Oca             | 3.239                    | 1.298               | 908                                  | 196                        | 69                                | 109                      |                            | 16                                      |                        |                              |
| Iruiz-Gauna                        | 539                      | 167                 | 125                                  | 27                         |                                   | 1                        |                            | 15                                      |                        |                              |
| Kripan                             | 182                      | 78                  | 67                                   | 8                          |                                   | 2                        |                            | 1                                       |                        |                              |
| Kuartango                          | 349                      | 429                 | 366                                  | 21                         |                                   | 36                       |                            | 6                                       |                        |                              |
| Labastida/Bastida                  | 1.500                    | 944                 | 683                                  | 82                         | 86                                | 43                       |                            | 50                                      |                        |                              |
| Lagrán                             | 169                      | 98                  | 80                                   | 10                         |                                   | 1                        |                            | 7                                       |                        |                              |
| Laguardia                          | 1.599                    | 876                 | 634                                  | 97                         |                                   | 68                       |                            | 77                                      |                        |                              |
| Lanciego/Lantziego                 | 702                      | 220                 | 171                                  | 34                         |                                   | 14                       |                            | 1                                       |                        |                              |
| Lantarón                           | 922                      | 697                 | 343                                  | 56                         |                                   | 241                      |                            | 58                                      |                        |                              |
| Lapuebla de Labarca                | 867                      | 397                 | 280                                  | 66                         |                                   | 23                       |                            | 28                                      |                        |                              |
| Laudio/Llodio                      | 18.404                   | 5.609               | 3.385                                | 1.069                      | 242                               | 756                      |                            | 156                                     |                        |                              |
| Legutio                            | 1.705                    | 1.178               | 726                                  | 106                        | 114                               | 192                      |                            | 40                                      |                        |                              |
| Leza                               | 222                      | 119                 | 91                                   | 12                         | 12                                | 2                        |                            | 3                                       |                        |                              |
| Moreda de Álava/Moreda Araba       | 265                      | 98                  | 60                                   | 11                         |                                   | 2                        |                            | 25                                      |                        |                              |
| Navaridas                          | 251                      | 94                  | 82                                   | 11                         |                                   | 1                        |                            | 0                                       |                        |                              |
| Okondo                             | 1.148                    | 339                 | 213                                  | 68                         | 12                                | 21                       |                            | 24                                      | 0                      |                              |
| Oyón-Oion                          | 3.414                    | 1.097               | 593                                  | 162                        | 242                               | 77                       |                            | 23                                      |                        |                              |
| Peñacerrada-Urizaharra             | 282                      | 114                 | 91                                   | 15                         |                                   | 1                        |                            | 6                                       |                        |                              |
| Ribera Baja/Erribera Beitia        | 1.494                    | 600                 | 493                                  | 62                         | 0                                 | 41                       |                            | 3                                       |                        |                              |
| Salvatierra/Agurain                | 5.105                    | 1.727               | 1.006                                | 305                        | 39                                | 280                      |                            | 96                                      |                        |                              |
| Samaniego                          | 275                      | 121                 | 84                                   | 14                         |                                   | 6                        |                            | 17                                      |                        |                              |
| San Millán/Donemiliaga             | 739                      | 475                 | 261                                  | 47                         |                                   | 146                      |                            | 20                                      |                        |                              |
| Urkabustaiz                        | 1.334                    | 532                 | 386                                  | 60                         | 10                                | 59                       |                            | 17                                      |                        |                              |
| Valdegovia/Gaubea                  | 1.064                    | 559                 | 406                                  | 54                         | 42                                | 6                        |                            | 51                                      |                        |                              |
| Villabuena de Álava/Eskuernaga     | 309                      | 124                 | 95                                   | 16                         |                                   | 5                        |                            | 8                                       |                        |                              |
| Vitoria-Gasteiz                    | 240.699                  | 92.467              | 45.002                               | 13.977                     | 18.479                            | 11.532                   |                            | 3.477                                   | 1                      |                              |
| Yécora/Iekora                      | 267                      | 100                 | 85                                   | 12                         |                                   | 1                        |                            | 1                                       |                        |                              |
| Zaldondo                           | 206                      | 44                  | 33                                   | 8                          |                                   | 0                        |                            | 3                                       |                        |                              |
| Zambrana                           | 418                      | 223                 | 195                                  | 21                         | 2                                 | 1                        |                            | 4                                       |                        |                              |
| Zigoitia                           | 1.786                    | 1.142               | 726                                  | 96                         | 21                                | 247                      |                            | 51                                      |                        |                              |
| Zuia                               | 2.414                    | 1.046               | 845                                  | 119                        | 30                                | 12                       |                            | 40                                      |                        |                              |
| <b>ARABA GUZTIRA / TOTAL ÁLAVA</b> | <b>321.777</b>           | <b>123.712</b>      | <b>65.536</b>                        | <b>18.622</b>              | <b>19.761</b>                     | <b>14.833</b>            |                            | <b>4.958</b>                            | <b>2</b>               |                              |

TOKIKO ZERGEN BILKETA 2014AN. ZERGA ZUZENAK ETA ZEHARKAKOAK BIZKAIKO UDALERRIETAN  
RECAUDACIÓN POR TRIBUTOS LOCALES 2014. IMPUESTOS DIRECTOS E INDIRECTOS EN LOS MUNICIPIOS DE BIZKAIA

| UDALERRIAK / MUNICIPIOS           | BIZTANLERIA<br>POBLACIÓN | ZERGA<br>IMPUESTOS | ZUZENEKO ZERGA / IMPUESTOS DIRECTOS |                            |                                   |                         |                            | ZEHARKAKO ZERGA / IMPUESTOS INDIRECTOS |                       |                             |
|-----------------------------------|--------------------------|--------------------|-------------------------------------|----------------------------|-----------------------------------|-------------------------|----------------------------|--|-----------------------|-----------------------------|
|                                   |                          |                    | Ond. higie.<br>g/ Zerga             | Trak. mek.<br>ib. g/ Zerga | Hiri-lur. bal.<br>geh.<br>q/Zerga | Jard. ekon.<br>g/ Zerga | Iraun.<br>zuzen.<br>zergak | Eraik. inst.<br>eta ob. g/Zerga        | Lux. gas.<br>g/Zerga  | Iraun. zehar.<br>zergak     |
|                                   |                          |                    | ls/bienes<br>inmuebles              | ls/vehiculos<br>trac.mec.  | ls/inc.val.<br>ter.nat.urb.       | ls/activ.<br>económicas | l directos<br>extinguidos  | l. s/construc.<br>instal.obras         | ls/gtos<br>suntuarios | l indirectos<br>extinguidos |
|                                   | 2014                     | 2014               |                                     |                            |                                   |                         |                            |  |                       |                             |
| Abadiño                           | 7.535                    | 2.605              | 1.398                               | 541                        | 37                                | 480                     |                            | 149                                    |                       |                             |
| Abanto y Ciérvana-Abanto Zierbena | 9.638                    | 3.693              | 1.501                               | 656                        | 1                                 | 1.348                   |                            | 187                                    |                       |                             |
| Ajangiz                           | 453                      | 170                | 85                                  | 27                         |                                   | 16                      |                            | 42                                     |                       |                             |
| Alonsotegi                        | 2.868                    | 914                | 531                                 | 187                        | 29                                | 128                     |                            | 40                                     |                       |                             |
| Amorebieta-Etxano                 | 18.355                   | 6.980              | 3.027                               | 1.180                      | 300                               | 2.000                   |                            | 474                                    |                       |                             |
| Amoroto                           | 401                      | 67                 | 30                                  | 31                         |                                   | 4                       |                            | 3                                      |                       |                             |
| Arakaldo                          | 163                      | 27                 | 14                                  | 8                          |                                   | 4                       |                            | 0                                      |                       |                             |
| Arantzazu                         | 384                      | 60                 | 35                                  | 19                         | 2                                 | 1                       |                            | 3                                      |                       |                             |
| Areatza                           | 1.176                    | 215                | 124                                 | 72                         | 10                                | 2                       |                            | 7                                      |                       |                             |
| Arrankudiaga                      | 994                      | 415                | 209                                 | 88                         | 24                                | 53                      |                            | 41                                     |                       |                             |
| Arratzu                           | 406                      | 75                 | 32                                  | 24                         |                                   | 0                       |                            | 19                                     |                       |                             |
| Arrieta                           | 566                      | 62                 | 27                                  | 27                         |                                   |                         |                            | 8                                      |                       |                             |
| Arrigorriaga                      | 12.103                   | 3.163              | 1.529                               | 716                        | 111                               | 679                     |                            | 128                                    |                       |                             |
| Artea                             | 759                      | 205                | 103                                 | 54                         | 4                                 | 35                      |                            | 9                                      |                       |                             |
| Artzentales                       | 719                      | 94                 | 24                                  | 53                         |                                   | 0                       |                            | 18                                     |                       |                             |
| Axondo                            | 1.379                    | 286                | 32                                  | 103                        |                                   | 92                      |                            | 58                                     |                       |                             |
| Aulesti                           | 654                      | 158                | 34                                  | 50                         |                                   | 17                      |                            | 56                                     |                       |                             |
| Bakio                             | 2.584                    | 958                | 695                                 | 138                        | 24                                | -11                     |                            | 112                                    |                       |                             |
| Balmaseda                         | 7.750                    | 1.504              | 913                                 | 415                        | 13                                | 128                     |                            | 34                                     |                       |                             |
| Barakaldo                         | 98.964                   | 25.708             | 15.164                              | 4.637                      | 645                               | 4.057                   |                            | 1.204                                  |                       |                             |
| Barrika                           | 1.565                    | 355                | 220                                 | 88                         | 3                                 | 0                       |                            | 44                                     |                       |                             |
| Basauri                           | 41.174                   | 13.043             | 5.929                               | 1.957                      | 568                               | 3.458                   |                            | 1.133                                  |                       |                             |
| Bedia                             | 1.024                    | 364                | 133                                 | 175                        | 5                                 | 27                      |                            | 24                                     |                       |                             |
| Berango                           | 7.094                    | 1.565              | 709                                 | 416                        | 103                               | 94                      |                            | 243                                    |                       |                             |
| Bermeo                            | 16.752                   | 4.633              | 2.903                               | 827                        | 285                               | 239                     |                            | 378                                    |                       |                             |
| Berriatua                         | 1.223                    | 284                | 152                                 | 86                         | 2                                 | 38                      |                            | 6                                      |                       |                             |
| Berriz                            | 4.780                    | 1.224              | 553                                 | 326                        | 29                                | 275                     |                            | 41                                     |                       |                             |
| Bilbao                            | 343.234                  | 92.249             | 48.304                              | 17.751                     | 6.651                             | 13.320                  |                            | 6.223                                  |                       |                             |
| Busturia                          | 1.679                    | 219                | 82                                  | 100                        | 5                                 | 0                       |                            | 33                                     |                       |                             |
| Derio                             | 6.375                    | 2.641              | 1.226                               | 434                        | 92                                | 664                     |                            | 225                                    |                       |                             |
| Dima                              | 1.427                    | 293                | 99                                  | 100                        | 18                                | 10                      |                            | 66                                     |                       |                             |
| Durango                           | 29.109                   | 7.227              | 4.041                               | 1.661                      | 518                               | 406                     |                            | 601                                    |                       |                             |
| Ea                                | 850                      | 171                | 57                                  | 47                         |                                   | 21                      |                            | 45                                     |                       |                             |
| Elanxobe                          | 384                      | 46                 | 21                                  | 17                         |                                   | 2                       |                            | 7                                      |                       |                             |
| Elorrio                           | 7.301                    | 2.168              | 989                                 | 484                        | 108                               | 440                     |                            | 147                                    |                       |                             |
| Erandio                           | 23.950                   | 8.375              | 4.322                               | 1.501                      | 514                               | 1.691                   |                            | 348                                    |                       |                             |
| Ereño                             | 258                      | 45                 | 17                                  | 19                         |                                   | 4                       |                            | 5                                      |                       |                             |
| Ermua                             | 16.036                   | 3.547              | 2.222                               | 900                        | 77                                | 181                     |                            | 167                                    |                       |                             |
| Errigoiti                         | 490                      | 76                 | 37                                  | 36                         |                                   | 1                       |                            | 1                                      |                       |                             |
| Etxebarri                         | 10.818                   | 2.614              | 1.343                               | 640                        | 66                                | 362                     |                            | 204                                    |                       |                             |
| Etxebarria                        | 720                      | 214                | 111                                 | 59                         | 3                                 | 30                      |                            | 12                                     |                       |                             |
| Forua                             | 950                      | 300                | 154                                 | 60                         | 16                                | 62                      |                            | 9                                      |                       |                             |
| Fruiz                             | 553                      | 102                | 42                                  | 33                         |                                   |                         |                            | 26                                     |                       |                             |
| Galdakao                          | 29.284                   | 10.509             | 6.267                               | 1.988                      | 105                               | 1.621                   |                            | 528                                    |                       |                             |
| Galdames                          | 821                      | 122                | 47                                  | 52                         |                                   | 2                       |                            | 21                                     |                       |                             |
| Gamiz-Fika                        | 1.345                    | 204                | 131                                 | 69                         | 2                                 | 1                       |                            | 1                                      |                       |                             |
| Garai                             | 311                      | 46                 | 14                                  | 18                         |                                   |                         |                            | 14                                     |                       |                             |
| Gatika                            | 1.657                    | 409                | 202                                 | 124                        | 23                                | 14                      |                            | 47                                     |                       |                             |
| Gautegiz Arteaga                  | 857                      | 137                | 78                                  | 38                         |                                   | 2                       |                            | 19                                     |                       |                             |
| Gernika-Lumo                      | 16.493                   | 4.640              | 2.726                               | 1.098                      | 275                               | 276                     |                            | 264                                    |                       |                             |
| Gelxo                             | 78.124                   | 24.067             | 14.745                              | 4.484                      | 2.191                             | 1.002                   |                            | 1.646                                  |                       |                             |
| Gizaburuaga                       | 214                      | 44                 | 28                                  | 14                         |                                   | 3                       |                            |  |                       |                             |
| Gordexola                         | 1.711                    | 374                | 188                                 | 130                        | 21                                | 9                       |                            | 26                                     |                       |                             |
| Gorliz                            | 5.659                    | 1.856              | 1.317                               | 280                        | 79                                | 28                      |                            | 152                                    |                       |                             |
| Güeñes                            | 6.532                    | 1.235              | 514                                 | 392                        | 59                                | 78                      |                            | 192                                    |                       |                             |
| Ibarrangelu                       | 640                      | 143                | 63                                  | 33                         |                                   | 1                       |                            | 45                                     |                       |                             |

.../...

TOKIKO ZERGEN BILKETA 2014AN. ZERGA ZUZENAK ETA ZEHARKAKOAK BIZKAIKO UDALERRIETAN  
RECAUDACIÓN POR TRIBUTOS LOCALES 2014. IMPUESTOS DIRECTOS E INDIRECTOS EN LOS MUNICIPIOS DE BIZKAIA

000€

| UDALERRIAK / MUNICIPIOS                | BIZTANLERIA<br>POBLACIÓN | ZERGA<br>IMPUESTOS | ZUZENEKO ZERGA / IMPUESTOS DIRECTOS |                            |                                   |                         |                            | ZEHARKAKO ZERGA / IMPUESTOS INDIRECTOS |                       |                             |
|--|--------------------------|--------------------|-------------------------------------|----------------------------|-----------------------------------|-------------------------|----------------------------|--|-----------------------|-----------------------------|
|  |                          |                    | Ond. higie.<br>g/ Zerga             | Trak. mek.<br>ib. g/ Zerga | Hiri-lur. bal.<br>geh.<br>q/Zerga | Jard. ekon.<br>g/ Zerga | Iraun.<br>zuzen.<br>zergak | Eraik. inst.<br>eta ob. g/Zerga        | Lux. gas.<br>g/Zerga  | Iraun. zehar.<br>zergak     |
|  |                          |                    | ls/bienes<br>inmuebles              | ls/vehiculos<br>trac.mec.  | ls/inc.val.<br>ter.nat.urb.       | ls/activ.<br>económicas | l. directos<br>extinguidos | l. s/construc.<br>instal.obras         | ls/gtos<br>suntuarios | l indirectos<br>extinguidos |
| 2014                                   | 2014                     |                    |                                     |                            |                                   |                         |                            |  |                       |                             |
| Igorre                                 | 4.157                    | 1.146              | 458                                 | 299                        | 88                                | 267                     |                            | 34                                     |                       |                             |
| Ispaster                               | 705                      | 136                | 50                                  | 47                         |                                   | -4                      |                            | 43                                     |                       |                             |
| Iurreta                                | 3.708                    | 1.687              | 723                                 | 321                        | 83                                | 457                     |                            | 102                                    |                       |                             |
| Izurtza                                | 263                      | 199                | 64                                  | 20                         |                                   | 103                     |                            | 12                                     |                       |                             |
| Karrantza Harana/Vale de Carranza      | 2.760                    | 538                | 161                                 | 207                        | 11                                | 95                      |                            | 63                                     |                       |                             |
| Kortezubi                              | 458                      | 75                 | 44                                  | 25                         |                                   |                         |                            | 6                                      |                       |                             |
| Lanestosa                              | 283                      | 42                 | 39                                  |                            |                                   | 1                       |                            | 1                                      |                       |                             |
| Larrabetzu                             | 2.056                    | 463                | 188                                 | 159                        | 19                                | 78                      |                            | 19                                     |                       |                             |
| Laukiz                                 | 1.157                    | 333                | 191                                 | 91                         | 31                                | 0                       |                            | 20                                     |                       |                             |
| Leioa                                  | 30.642                   | 9.207              | 3.966                               | 1.958                      | 374                               | 2.254                   |                            | 656                                    |                       |                             |
| Lekitu                                 | 7.230                    | 1.534              | 868                                 | 374                        | 72                                | 2                       |                            | 217                                    |                       |                             |
| Lemoa                                  | 3.544                    | 1.561              | 398                                 | 287                        | 1                                 | 843                     |                            | 31                                     |                       |                             |
| Lemoiz                                 | 1.232                    | 426                | 278                                 | 63                         | 45                                | 4                       |                            | 37                                     |                       |                             |
| Lezama                                 | 2.368                    | 517                | 208                                 | 192                        | 49                                | 17                      |                            | 53                                     |                       |                             |
| Lolu                                   | 2.311                    | 1.566              | 604                                 | 280                        | 20                                | 619                     |                            | 43                                     |                       |                             |
| Mallabia                               | 1.214                    | 518                | 188                                 | 107                        |                                   | 199                     |                            | 24                                     |                       |                             |
| Mañaria                                | 522                      | 202                | 52                                  | 38                         | 4                                 | 101                     |                            | 7                                      |                       |                             |
| Markina-Xemein                         | 4.906                    | 1.120              | 514                                 | 359                        | 25                                | 97                      |                            | 124                                    |                       |                             |
| Maruri-Jatabe                          | 943                      | 255                | 125                                 | 76                         | 15                                | 1                       |                            | 38                                     |                       |                             |
| Mendata                                | 392                      | 67                 | 21                                  | 21                         |                                   |                         |                            | 25                                     |                       |                             |
| Mendexa                                | 474                      | 61                 | 26                                  | 28                         |                                   |                         |                            | 6                                      |                       |                             |
| Meñaka                                 | 715                      | 142                | 83                                  | 56                         |                                   | 2                       |                            | 1                                      |                       |                             |
| Morga                                  | 424                      | 85                 | 45                                  | 26                         |                                   |                         |                            | 15                                     |                       |                             |
| Mundaka                                | 1.879                    | 331                | 165                                 | 86                         | 19                                | 13                      |                            | 49                                     |                       |                             |
| Mungia                                 | 16.965                   | 5.326              | 2.745                               | 1.271                      | 190                               | 750                     |                            | 370                                    |                       |                             |
| Munitibar-Arbatzegi Gerrikaitz         | 461                      | 66                 | 27                                  | 28                         |                                   | 6                       |                            | 4                                      |                       |                             |
| Murueta                                | 297                      | 88                 | 45                                  | 18                         |                                   | 4                       |                            | 21                                     |                       |                             |
| Muskiz                                 | 7.475                    | 4.613              | 1.605                               | 458                        | 12                                | 2.497                   |                            | 41                                     |                       |                             |
| Muxika                                 | 1.445                    | 308                | 103                                 | 96                         |                                   | 8                       |                            | 101                                    |                       |                             |
| Nabarniz                               | 236                      | 52                 | 33                                  | 14                         |                                   | 0                       |                            | 4                                      |                       |                             |
| Ondarroa                               | 8.648                    | 1.574              | 857                                 | 483                        | 75                                | 72                      |                            | 88                                     |                       |                             |
| Orozko                                 | 2.633                    | 604                | 239                                 | 153                        | 11                                | 90                      |                            | 110                                    |                       |                             |
| Ortuella                               | 8.408                    | 1.729              | 522                                 | 605                        | 154                               | 363                     |                            | 86                                     |                       |                             |
| Otxandio                               | 1.274                    | 217                | 107                                 | 66                         | 9                                 | 18                      |                            | 17                                     |                       |                             |
| Plentzia                               | 4.397                    | 1.236              | 880                                 | 23                         | 249                               | 8                       |                            | 76                                     |                       |                             |
| Portugalete                            | 46.700                   | 8.285              | 4.585                               | 2.222                      | 321                               | 849                     |                            | 308                                    |                       |                             |
| Santurtzi                              | 45.962                   | 12.652             | 7.292                               | 2.229                      | 349                               | 2.063                   |                            | 719                                    |                       |                             |
| Sestao                                 | 27.578                   | 7.679              | 4.454                               | 1.176                      | 103                               | 1.298                   |                            | 649                                    |                       |                             |
| Sondika                                | 4.480                    | 1.262              | 611                                 | 307                        | 98                                | 218                     |                            | 28                                     |                       |                             |
| Sopela                                 | 12.401                   | 2.935              | 1.677                               | 795                        | 172                               | 214                     |                            | 77                                     |                       |                             |
| Sopuerta                               | 2.586                    | 445                | 223                                 | 141                        | 6                                 | 17                      |                            | 58                                     |                       |                             |
| Sukarrieta                             | 362                      | 73                 | 41                                  | 20                         | 1                                 | 0                       |                            | 11                                     |                       |                             |
| Trucios-Turtzioz                       | 523                      | 89                 | 19                                  | 42                         |                                   | 23                      |                            | 6                                      |                       |                             |
| Ubide                                  | 184                      | 13                 | 4                                   | 8                          |                                   |                         |                            | 1                                      |                       |                             |
| Ugao-Miraballes                        | 4.102                    | 681                | 278                                 | 235                        | 64                                | 109                     |                            | -5                                     |                       |                             |
| Urduiz                                 | 4.055                    | 932                | 524                                 | 253                        | 56                                | 87                      |                            | 13                                     |                       |                             |
| Urduña/Orduña                          | 4.159                    | 819                | 510                                 | 234                        | 34                                | 13                      |                            | 28                                     |                       |                             |
| Valle de Trápaga-Trapagaran            | 12.008                   | 3.174              | 1.168                               | 756                        | 259                               | 887                     |                            | 104                                    |                       |                             |
| Zaldibar                               | 3.038                    | 602                | 231                                 | 161                        | 24                                | 169                     |                            | 18                                     |                       |                             |
| Zalla                                  | 8.408                    | 1.807              | 732                                 | 578                        | 198                               | 230                     |                            | 69                                     |                       |                             |
| Zamudio                                | 3.174                    | 3.451              | 1.149                               | 389                        | 123                               | 1.694                   |                            | 95                                     |                       |                             |
| Zaratamo                               | 1.619                    | 721                | 365                                 | 215                        | 23                                | 96                      |                            | 23                                     |                       |                             |
| Zeanuri                                | 1.251                    | 342                | 59                                  | 78                         | 7                                 | 185                     |                            | 13                                     |                       |                             |
| Zeberio                                | 1.061                    | 172                | 89                                  | 72                         |                                   | 1                       |                            | 10                                     |                       |                             |
| Zierbena                               | 1.500                    | 2.850              | 186                                 | 74                         |                                   | 2.509                   |                            | 80                                     |                       |                             |
| Ziortza-Bolibar                        | 464                      | 103                | 56                                  | 27                         |                                   |                         |                            | 21                                     |                       |                             |
| <b>BIZKAIA GUZTIRA / TOTAL BIZKAIA</b> | <b>1.141.442</b>         | <b>320.012</b>     | <b>166.366</b>                      | <b>63.808</b>              | <b>16.412</b>                     | <b>53.019</b>           |                            | <b>20.407</b>                          |                       |                             |

ERANSKINA / ANEXO IV.1.B1



TOKIKO ZERGEN BILKETA 2014AN. ZERGA ZUZENAK ETA ZEHARKAKOAK GIPUZKOAKO UDALERRIETAN  
RECAUDACIÓN POR TRIBUTOS LOCALES 2014. IMPUESTOS DIRECTOS E INDIRECTOS DE LOS MUNICIPIOS DE GIPUZKOA

000€

| UDALERRIAK / MUNICIPIOS  | BIZTANLERIA<br>POBLACIÓN | ZERGA<br>IMPUESTOS | ZUZENAKO ZERGAK / IMPUESTOS DIRECTOS |                               |                                      |                            |                            | ZEHARKAKO ZERGAK / IMPUESTOS INDIRECTOS |                        |                              |
|--------------------------|--------------------------|--------------------|--------------------------------------|-------------------------------|--------------------------------------|----------------------------|----------------------------|---|------------------------|------------------------------|
|                          |                          |                    | Ond. higie.<br>g/ Zerga              | Trak. mek.<br>ib. g/<br>Zerga | Hiri-lur.<br>bal.<br>geh.<br>g/Zerga | Jard.<br>ekon.<br>g/ Zerga | Iraun.<br>zuzen.<br>zergak | Eraik. inst.<br>eta ob. g/Zerga         | Lux. gas.<br>g/Zerga   | Iraun.<br>zehir.<br>zergak   |
|                          |                          |                    | l.s/bienes<br>inmuebles              | l.s/vehiculos<br>trac.mec.    | l.s/inc.val.<br>ter.nat.urb.         | l.s/activ.<br>económicas   | l. directos<br>extinguidos | l. s/construc.<br>instal.obras          | l.s/gtos<br>suntuarios | l. indirectos<br>extinguidos |
|                          | 2014                     | 2014               |                                      |                               |                                      |                            |                            |   |                        |                              |
| Abaltzisketa             | 319                      | 50                 | 24                                   | 21                            | 0                                    | 2                          |                            | 3                                       |                        |                              |
| Aduna                    | 465                      | 377                | 180                                  | 93                            | 0                                    | 95                         |                            | 8                                       |                        |                              |
| Aia                      | 2.024                    | 658                | 326                                  | 159                           | 41                                   | 93                         |                            | 39                                      |                        |                              |
| Aizarnazabal             | 755                      | 294                | 177                                  | 49                            | 35                                   | 28                         |                            | 5                                       |                        |                              |
| Albiztur                 | 300                      | 87                 | 38                                   | 24                            | 10                                   | 8                          |                            | 6                                       |                        |                              |
| Alegia                   | 1.774                    | 430                | 220                                  | 116                           | 19                                   | 41                         |                            | 34                                      |                        |                              |
| Alkiza                   | 350                      | 72                 | 31                                   | 25                            |                                      |                            |                            | 17                                      |                        |                              |
| Altzaga                  | 178                      | 25                 | 14                                   | 11                            |                                      |                            |                            |   |                        |                              |
| Altzo                    | 350                      | 224                | 86                                   | 34                            |                                      | 102                        |                            | 2                                       |                        |                              |
| Amezketza                | 922                      | 209                | 91                                   | 65                            |                                      | 37                         |                            | 17                                      |                        |                              |
| Andoain                  | 14.883                   | 3.900              | 2.043                                | 1.012                         | 141                                  | 606                        |                            | 98                                      |                        |                              |
| Anoeta                   | 1.958                    | 536                | 261                                  | 150                           | 33                                   | 73                         |                            | 19                                      |                        |                              |
| Antzuola                 | 2.243                    | 652                | 323                                  | 158                           | 19                                   | 123                        |                            | 29                                      |                        |                              |
| Arama                    | 213                      | 154                | 26                                   | 35                            | 4                                    | 68                         |                            | 21                                      |                        |                              |
| Arexabaleta              | 6.976                    | 2.008              | 1.144                                | 526                           | 68                                   | 195                        |                            | 76                                      |                        |                              |
| Arrasate/Mondragón       | 21.933                   | 8.466              | 4.285                                | 1.620                         | 476                                  | 1.580                      |                            | 506                                     |                        |                              |
| Asteasu                  | 1.513                    | 796                | 441                                  | 152                           | 1                                    | 177                        |                            | 24                                      |                        |                              |
| Astigarraga              | 5.713                    | 2.216              | 1.260                                | 514                           | 109                                  | 206                        |                            | 127                                     |                        |                              |
| Ataun                    | 1.674                    | 278                | 113                                  | 129                           | 20                                   | 3                          |                            | 13                                      |                        |                              |
| Azkoitia                 | 11.844                   | 3.771              | 2.157                                | 799                           | 90                                   | 422                        |                            | 303                                     |                        |                              |
| Azpetia                  | 14.822                   | 5.307              | 3.419                                | 1.216                         | 91                                   | 414                        |                            | 167                                     |                        |                              |
| Baliarrain               | 148                      | 23                 | 11                                   | 11                            |                                      | 0                          |                            | 0                                       |                        |                              |
| Beasain                  | 13.915                   | 4.398              | 2.395                                | 929                           | 87                                   | 855                        |                            | 132                                     |                        |                              |
| Beizama                  | 126                      | 22                 | 12                                   | 10                            |                                      |                            |                            | 0                                       |                        |                              |
| Belauntza                | 262                      | 105                | 54                                   | 28                            | 7                                    | 14                         |                            | 2                                       |                        |                              |
| Berastegi                | 1.047                    | 256                | 87                                   | 64                            | 3                                    | 63                         |                            | 38                                      |                        |                              |
| Bergara                  | 14.949                   | 5.650              | 2.723                                | 1.134                         | 232                                  | 873                        |                            | 688                                     |                        |                              |
| Berrobi                  | 602                      | 88                 | 30                                   | 30                            | 4                                    | 21                         |                            | 2                                       |                        |                              |
| Bidania-Goiatz           | 525                      | 165                | 94                                   | 37                            | 9                                    | 17                         |                            | 9                                       |                        |                              |
| Deba                     | 5.414                    | 2.392              | 1.377                                | 394                           | 223                                  | 360                        |                            | 38                                      |                        |                              |
| Donostia / San Sebastián | 180.291                  | 78.144             | 41.471                               | 11.485                        | 12.317                               | 10.173                     |                            | 2.696                                   |                        |                              |
| Eibar                    | 27.204                   | 8.781              | 5.282                                | 1.579                         | 498                                  | 910                        |                            | 512                                     |                        |                              |
| Elduain                  | 245                      | 60                 | 31                                   | 16                            | 1                                    | 9                          |                            | 3                                       |                        |                              |
| Elgeta                   | 1.102                    | 503                | 241                                  | 97                            | 22                                   | 97                         |                            | 47                                      |                        |                              |
| Elgoibar                 | 11.468                   | 3.558              | 1.963                                | 764                           | 239                                  | 439                        |                            | 154                                     |                        |                              |
| Errenteria               | 39.813                   | 9.930              | 6.503                                | 2.244                         | 318                                  | 480                        |                            | 385                                     |                        |                              |
| Errezil                  | 601                      | 180                | 72                                   | 61                            | 3                                    | 6                          |                            | 38                                      |                        |                              |
| Eskoriatza               | 4.109                    | 1.340              | 714                                  | 339                           | 76                                   | 189                        |                            | 23                                      |                        |                              |
| Ezkiio-Isaso             | 626                      | 505                | 180                                  | 80                            | 0                                    | 195                        |                            | 49                                      |                        |                              |
| Gabiria                  | 509                      | 107                | 46                                   | 47                            |                                      | 2                          |                            | 12                                      |                        |                              |
| Gaintza                  | 123                      | 22                 | 15                                   | 7                             |                                      |                            |                            |   |                        |                              |
| Gaztelu                  | 169                      | 20                 | 5                                    | 8                             |                                      | 1                          |                            | 7                                       |                        |                              |
| Getaria                  | 2.755                    | 848                | 522                                  | 181                           | 25                                   | 76                         |                            | 43                                      |                        |                              |
| Hernani                  | 19.923                   | 6.617              | 3.637                                | 1.458                         | 222                                  | 1.016                      |                            | 285                                     |                        |                              |
| Hernialde                | 324                      | 45                 | 20                                   | 24                            | 1                                    | 0                          |                            |   |                        |                              |
| Hondarribia              | 16.999                   | 7.532              | 5.409                                | 1.260                         | 596                                  | 142                        |                            | 125                                     |                        |                              |
| Ibarra                   | 4.215                    | 1.099              | 642                                  | 299                           | 20                                   | 94                         |                            | 45                                      |                        |                              |
| Idiazabal                | 2.336                    | 914                | 398                                  | 217                           | 35                                   | 239                        |                            | 26                                      |                        |                              |
| Ikaztegieta              | 484                      | 122                | 67                                   | 35                            | 7                                    | 8                          |                            | 5                                       |                        |                              |
| Irun                     | 59.624                   | 20.037             | 11.100                               | 4.246                         | 2.024                                | 1.651                      |                            | 1.016                                   |                        |                              |
| Irura                    | 1.659                    | 604                | 369                                  | 121                           | 12                                   | 79                         |                            | 22                                      |                        |                              |
| Itsasondo                | 674                      | 149                | 70                                   | 53                            | 2                                    | 14                         |                            | 9                                       |                        |                              |
| Larraul                  | 250                      | 48                 | 26                                   | 19                            | 0                                    | 2                          |                            | 1                                       |                        |                              |
| Lasarte-Oria             | 18.444                   | 3.760              | 1.965                                | 1.158                         | 194                                  | 393                        |                            | 49                                      |                        |                              |
| Lazkao                   | 5.349                    | 1.815              | 729                                  | 425                           | 365                                  | 187                        |                            | 110                                     |                        |                              |
| Leaburu                  | 364                      | 91                 | 39                                   | 34                            |                                      | 9                          |                            | 8                                       |                        |                              |
| Legazpi                  | 8.480                    | 2.541              | 1.266                                | 634                           | 95                                   | 339                        |                            | 208                                     |                        |                              |
| Legorreta                | 1.483                    | 428                | 179                                  | 97                            | 9                                    | 121                        |                            | 23                                      |                        |                              |
| Leintz-Gatzaga           | 251                      | 51                 | 24                                   | 21                            |                                      | 0                          |                            | 5                                       |                        |                              |
| Lezo                     | 6.056                    | 2.627              | 1.356                                | 571                           | 117                                  | 490                        |                            | 93                                      |                        |                              |

.../...

TOKIKO ZERGEN BILKETA 2014AN. ZERGA ZUZENAK ETA ZEHARKAKOAK GIPUZKOAKO UDALERRIETAN  
RECAUDACIÓN POR TRIBUTOS LOCALES 2014. IMPUESTOS DIRECTOS E INDIRECTOS DE LOS MUNICIPIOS DE GIPUZKOA

000€

| UDALERRIAK / MUNICIPIOS           | BIZTANLERIA<br>POBLACIÓN | ZERGA<br>IMPUESTOS | ZUZENAKO ZERGA / IMPUESTOS DIRECTOS |                               |                                      |                            |                            |                                 | ZEHARKAKO ZERGA / IMPUESTOS INDIRECTOS |                              |  |
|-----------------------------------|--------------------------|--------------------|-------------------------------------|-------------------------------|--------------------------------------|----------------------------|----------------------------|---------------------------------|--|------------------------------|--|
|                                   |                          |                    | Ond. higie.<br>g/ Zerga             | Trak. mek.<br>ib. g/<br>Zerga | Hiri-lur.<br>bal.<br>geh.<br>g/Zerga | Jard.<br>ekon.<br>g/ Zerga | Iraun.<br>zuzen.<br>zergak | Eraik. inst.<br>eta ob. g/Zerga | Lux. gas.<br>g/Zerga                   | Iraun.<br>zehir.<br>zergak   |  |
|                                   |                          |                    | l.s/bienes<br>inmuebles             | l.s/vehículos<br>trac.mec.    | l.s/inc.val.<br>ter.nat.urb.         | l.s/activ.<br>económicas   | l. directos<br>extinguidos | l. s/construc.<br>instal.obras  | l.s/gtos<br>suntuarios                 | l. indirectos<br>extinguidos |  |
|                                   | 2014                     | 2014               |                                     |                               |                                      |                            |                            |                                 |  |                              |  |
| Lizartza                          | 657                      | 143                | 48                                  | 49                            |                                      |                            | 29                         |                                 | 17                                     |                              |  |
| Mendaro                           | 2.037                    | 510                | 304                                 | 128                           | 29                                   | 39                         |                            | 10                              |  |                              |  |
| Mutloa                            | 254                      | 74                 | 21                                  | 23                            | 1                                    | 0                          |                            | 28                              |  |                              |  |
| Mutriku                           | 5.306                    | 1.264              | 784                                 | 351                           | 54                                   | 31                         |                            | 44                              |  |                              |  |
| Oiartzun                          | 10.199                   | 5.799              | 2.579                               | 1.405                         | 238                                  | 1.215                      |                            | 362                             |  |                              |  |
| Olaberria                         | 935                      | 946                | 232                                 | 95                            | 18                                   | 514                        |                            | 87                              |  |                              |  |
| Oñati                             | 11.202                   | 3.839              | 2.256                               | 842                           | 100                                  | 495                        |                            | 146                             |  |                              |  |
| Ordizia                           | 9.483                    | 2.860              | 1.530                               | 638                           | 162                                  | 225                        |                            | 306                             |  |                              |  |
| Orendain                          | 190                      | 31                 | 20                                  | 9                             | 0                                    |                            |                            | 1                               |  |                              |  |
| Orexa                             | 116                      | 13                 | 5                                   | 8                             |                                      | 0                          |                            |                                 |  |                              |  |
| Orio                              | 5.853                    | 1.313              | 772                                 | 332                           | 125                                  | 22                         |                            | 62                              |  |                              |  |
| Ormaiztegui                       | 1.292                    | 389                | 196                                 | 114                           | 1                                    | 39                         |                            | 37                              |  |                              |  |
| Pasaia                            | 16.418                   | 4.718              | 2.939                               | 828                           | 402                                  | 190                        |                            | 357                             |  |                              |  |
| Segura                            | 1.500                    | 327                | 184                                 | 102                           | 8                                    | 15                         |                            | 18                              |  |                              |  |
| Soraluze-Placencia de las Armas   | 3.888                    | 901                | 514                                 | 221                           | 17                                   | 128                        |                            | 21                              |  |                              |  |
| Tolosa                            | 18.993                   | 6.240              | 4.021                               | 1.253                         | 373                                  | 356                        |                            | 237                             |  |                              |  |
| Urdeta                            | 6.158                    | 1.781              | 905                                 | 474                           | 51                                   | 333                        |                            | 18                              |  |                              |  |
| Urrebu                            | 6.958                    | 1.940              | 954                                 | 616                           | 123                                  | 207                        |                            | 41                              |  |                              |  |
| Usurbil                           | 6.225                    | 3.316              | 1.432                               | 497                           | 346                                  | 910                        |                            | 130                             |  |                              |  |
| Villabona                         | 5.737                    | 1.584              | 906                                 | 404                           | 76                                   | 153                        |                            | 45                              |  |                              |  |
| Zaldibia                          | 1.574                    | 379                | 203                                 | 120                           | 17                                   | 20                         |                            | 19                              |  |                              |  |
| Zarautz                           | 22.915                   | 8.029              | 5.193                               | 1.472                         | 770                                  | 409                        |                            | 184                             |  |                              |  |
| Zegama                            | 1.525                    | 337                | 191                                 | 133                           | 2                                    | 5                          |                            | 6                               |  |                              |  |
| Zerain                            | 257                      | 72                 | 36                                  | 24                            | 1                                    | 2                          |                            | 9                               |  |                              |  |
| Zestoa                            | 3.715                    | 1.074              | 689                                 | 276                           | 5                                    | 96                         |                            | 8                               |  |                              |  |
| Zizurkil                          | 2.944                    | 688                | 299                                 | 208                           | 41                                   | 110                        |                            | 28                              |  |                              |  |
| Zumaia                            | 9.718                    | 4.004              | 1.872                               | 605                           | 240                                  | 488                        |                            | 798                             |  |                              |  |
| Zumaraga                          | 9.815                    | 2.484              | 1.157                               | 681                           | 58                                   | 322                        |                            | 266                             |  |                              |  |
| GIPUZKOA GUZTIRA / TOTAL GIPUZKOA | 709.991                  | 251.146            | 138.030                             | 49.032                        | 22.180                               | 30.190                     |                            | 11.713                          |  |                              |  |

ERANSKINA / ANEXO IV.1.G1

TOKIKO ZERGEN BILKETA 2014AN. ZERGA ZUZENAK ETA ZEHARKAKOAK EUSKAL AERKO UDALERRIETAN  
RECAUDACIÓN POR TRIBUTOS LOCALES 2014. IMPUESTOS DIRECTOS E INDIRECTOS EN LOS MUNICIPIOS DE LA COMUNIDAD AUTÓNOMA DE EUSKADI

000€

| LURRALDE<br>HISTORIKOAK<br>TERRITORIOS<br>HISTÓRICOS | BIZTANLERIA<br>POBLACIÓN | ZERGA<br>IMPUESTOS | ZUZENAKO ZERGA / IMPUESTOS DIRECTOS |                               |                                      |                          |                            |                                 | ZEHARKAKO ZERGA / IMPUESTOS INDIRECTOS |                              |  |
|--|--------------------------|--------------------|-------------------------------------|-------------------------------|--------------------------------------|--------------------------|----------------------------|---------------------------------|--|------------------------------|--|
|  |                          |                    | Ond. higie.<br>g/ Zerga             | Trak. mek.<br>ib. g/<br>Zerga | Hiri-lur.<br>bal.<br>geh.<br>g/Zerga | Jard. ekon.<br>g/ Zerga  | Iraun.<br>zuzen.<br>zergak | Eraik. inst.<br>eta ob. g/Zerga | Lux. gas.<br>g/Zerga                   | Iraun.<br>zehir.<br>zergak   |  |
|  |                          |                    | l.s/bienes<br>inmuebles             | l.s/vehículos<br>trac.mec.    | l.s/inc.val.<br>ter.nat.urb.         | l.s/activ.<br>económicas | l. directos<br>extinguidos | l. s/construc.<br>instal.obras  | l.s/gtos<br>suntuarios                 | l. indirectos<br>extinguidos |  |
|  | 2014                     | 2014               |                                     |                               |                                      |                          |                            |                                 |  |                              |  |
| ARABA / ÁLAVA  | 321.777                  | 123.712            | 65.536                              | 18.622                        | 19.761                               | 14.833                   |                            | 4.958                           | 2                                      |                              |  |
| BIZKAIA  | 1.141.442                | 320.012            | 166.366                             | 63.808                        | 16.412                               | 53.019                   |                            | 20.407                          |  |                              |  |
| GIPUZKOA   | 709.991                  | 251.146            | 138.030                             | 49.032                        | 22.180                               | 30.190                   |                            | 11.713                          |  |                              |  |
| EAE / CAE  | 2.173.210                | 694.869            | 369.931                             | 131.461                       | 58.353                               | 98.042                   |                            | 37.079                          | 2                                      |                              |  |

000€

| UDALERRI<br>NABARMENENAK<br>MUNICIPIOS MÁS<br>IMPORTANTES | BIZTANLERIA<br>POBLACIÓN | ZERGA<br>IMPUESTOS | ZUZENAKO ZERGA / IMPUESTOS DIRECTOS |                               |                                      |                          |                            |                                 | ZEHARKAKO ZERGA / IMPUESTOS INDIRECTOS |                              |  |
|---|--------------------------|--------------------|-------------------------------------|-------------------------------|--------------------------------------|--------------------------|----------------------------|---------------------------------|--|------------------------------|--|
|   |                          |                    | Ond. higie.<br>g/ Zerga             | Trak. mek.<br>ib. g/<br>Zerga | Hiri-lur.<br>bal.<br>geh.<br>g/Zerga | Jard. ekon.<br>g/ Zerga  | Iraun.<br>zuzen.<br>zergak | Eraik. inst.<br>eta ob. g/Zerga | Lux. gas.<br>g/Zerga                   | Iraun.<br>zehir.<br>zergak   |  |
|   |                          |                    | l.s/bienes<br>inmuebles             | l.s/vehículos<br>trac.mec.    | l.s/inc.val.<br>ter.nat.urb.         | l.s/activ.<br>económicas | l. directos<br>extinguidos | l. s/construc.<br>instal.obras  | l.s/gtos<br>suntuarios                 | l. indirectos<br>extinguidos |  |
|   | 2014                     | 2014               |                                     |                               |                                      |                          |                            |                                 |  |                              |  |
| Bilbao  | 343.234                  | 92.249             | 48.304                              | 17.751                        | 6.651                                | 13.320                   |                            | 6.223                           |  |                              |  |
| Vitoria-Gasteiz   | 240.699                  | 92.467             | 45.002                              | 13.977                        | 18.479                               | 11.532                   |                            | 3.477                           | 1                                      |                              |  |
| Donostia-San Sebastián                                    | 180.291                  | 78.144             | 41.471                              | 11.485                        | 12.317                               | 10.173                   |                            | 2.696                           |  |                              |  |
| Barakaldo   | 98.964                   | 25.708             | 15.164                              | 4.637                         | 645                                  | 4.057                    |                            | 1.204                           |  |                              |  |
| Getxo   | 78.124                   | 24.067             | 14.745                              | 4.484                         | 2.191                                | 1.002                    |                            | 1.646                           |  |                              |  |
| Irún  | 59.624                   | 20.037             | 11.100                              | 4.246                         | 2.024                                | 1.651                    |                            | 1.016                           |  |                              |  |
| Portugalete   | 46.700                   | 8.285              | 4.585                               | 2.222                         | 321                                  | 849                      |                            | 308                             |  |                              |  |
| Santurtzi   | 45.962                   | 12.652             | 7.292                               | 2.229                         | 349                                  | 2.063                    |                            | 719                             |  |                              |  |
| Basauri   | 41.174                   | 13.043             | 5.929                               | 1.957                         | 568                                  | 3.458                    |                            | 1.133                           |  |                              |  |

ERANSKINA / ANEXO IV.1.PV1

**AURREKONTU LIKIDATUAK 2008-2014. ZERGA ZUZENAK ETA ZEHARKAKOAK ARABAKO UDALERRIETAN**  
**PRESUPUESTOS LIQUIDADOS 2008-2014. IMPUESTOS DIRECTOS E INDIRECTOS EN LOS MUNICIPIOS DE ÁLAVA**

000€

| UDALERRIAK / MUNICIPIOS            | 2014                |            | 2013                |             | 2012                |             | 2011                |            | 2010                |            | 2009                |             | 2008                |
|------------------------------------|---------------------|------------|---------------------|-------------|---------------------|-------------|---------------------|------------|---------------------|------------|---------------------|-------------|---------------------|
|                                    | ZERGAK<br>IMPUESTOS | %14/13     | ZERGAK<br>IMPUESTOS | %13/12      | ZERGAK<br>IMPUESTOS | %12/11      | ZERGAK<br>IMPUESTOS | %11/10     | ZERGAK<br>IMPUESTOS | %10/09     | ZERGAK<br>IMPUESTOS | %09/08      | ZERGAK<br>IMPUESTOS |
| Alegria-Dulantzi                   | 936                 | 6,7        | 877                 | 6,0         | 828                 | 3,2         | 802                 | 3,1        | 778                 | 8,1        | 720                 | -12,4       | 822                 |
| Amurrio                            | 3.422               | 6,7        | 3.207               | 4,3         | 3.074               | -6,9        | 3.302               | 7,5        | 3.071               | -9,9       | 3.407               | 11,4        | 3.057               |
| Añana                              | 78                  | -11,2      | 88                  | 13,6        | 77                  | -0,8        | 78                  | -16,2      | 93                  | 29,2       | 72                  | -8,3        | 78                  |
| Aramaio                            | 534                 | 6,9        | 500                 | 3,2         | 484                 | -3,8        | 503                 | 1,7        | 495                 | -11,8      | 561                 | 13,8        | 493                 |
| Armiñón                            | 90                  | -6,6       | 97                  | 7,6         | 90                  | 11,0        | 81                  | 425,2      | 15                  |            | 15                  |             | 15                  |
| Arria-Maeztu                       | 293                 | 7,5        | 272                 | 7,5         | 254                 | 14,4        | 222                 | 13,1       | 196                 | -4,1       | 204                 | 14,5        | 178                 |
| Arzua-Ubarrundia                   | 511                 | -3,4       | 529                 | 7,9         | 490                 | -14,6       | 574                 | 10,5       | 519                 | -8,9       | 570                 | 12,0        | 509                 |
| Artziniega                         | 519                 | 2,3        | 507                 | 13,7        | 446                 | -20,8       | 563                 | 9,6        | 514                 | 21,6       | 422                 | -11,5       | 477                 |
| Asparrena                          | 693                 | -1,7       | 705                 | -9,4        | 778                 | 15,4        | 674                 | 12,1       | 601                 | 9,6        | 549                 | -13,9       | 637                 |
| Ayala/Aiara                        | 704                 | 2,0        | 690                 | 2,4         | 674                 | -4,5        | 705                 | 22,5       | 576                 | -1,1       | 583                 | -11,4       | 658                 |
| Baños de Ebro/Mañueta              | 105                 | 4,0        | 101                 | 6,9         | 94                  | -4,3        | 99                  | 7,9        | 91                  | -6,2       | 98                  | 5,9         | 92                  |
| Barrundia                          | 465                 | 6,6        | 436                 | 7,3         | 406                 | -1,1        | 411                 | 6,1        | 387                 | 3,7        | 373                 | 21,1        | 308                 |
| Berantevilla                       | 217                 | -9,2       | 239                 | -30,9       | 346                 | 63,1        | 212                 | -28,3      | 296                 | 84,6       | 160                 |             | 160                 |
| Bernedo                            | 263                 | 5,6        | 249                 | -3,2        | 257                 | 3,6         | 248                 | -5,8       | 263                 | 7,1        | 246                 | -8,4        | 269                 |
| Campezo/Kanpezu                    | 348                 | -3,3       | 360                 | 5,3         | 342                 |             | 342                 | 5,3        | 325                 | 2,1        | 318                 | -3,1        | 328                 |
| Elburgo/Burgelu                    | 354                 | 39,6       | 254                 | -3,3        | 262                 | 4,2         | 252                 | -24,3      | 332                 | 32,4       | 251                 | 10,2        | 228                 |
| Elciego                            | 469                 | -9,6       | 519                 | 3,7         | 500                 | -26,8       | 684                 | 54,4       | 443                 | -9,4       | 489                 | 9,8         | 445                 |
| Elvillar/Bilar                     | 161                 | 12,3       | 143                 | -2,0        | 146                 | -0,7        | 147                 | 0,8        | 146                 | 22,4       | 119                 | -4,7        | 125                 |
| Erriberagoitia/Ribera Alta         | 467                 | 134,1      | 200                 | -58,8       | 484                 | 74,5        | 277                 | 12,2       | 247                 | -4,3       | 258                 | -3,8        | 268                 |
| Harana/Valle de Arana              | 71                  | -1,2       | 72                  | -5,2        | 75                  | 5,6         | 71                  | 7,1        | 67                  | -7,7       | 72                  | 15,2        | 63                  |
| Iruña Oka/Iruña de Oca             | 1.298               | 3,0        | 1.260               | -6,5        | 1.347               | -4,4        | 1.409               | 2,5        | 1.374               | 7,3        | 1.281               | -0,5        | 1.288               |
| Iruñaiz-Gauna                      | 167                 | -0,3       | 168                 | -0,2        | 168                 | -4,9        | 177                 | 9,2        | 162                 | 43,1       | 113                 | -3,0        | 117                 |
| Kripan                             | 78                  | 15,1       | 68                  | -4,0        | 71                  | -1,8        | 72                  | 2,9        | 70                  | 29,7       | 54                  | -26,6       | 73                  |
| Kuartango                          | 429                 | -7,0       | 461                 | 9,7         | 420                 | 151,4       | 167                 | -43,4      | 295                 | 4,5        | 283                 | 131,2       | 122                 |
| Labastida/Bastida                  | 944                 | 8,3        | 872                 | -4,0        | 908                 | 29,2        | 703                 | -33,3      | 1.054               | 52,8       | 690                 | -7,5        | 746                 |
| Lagrán                             | 98                  | -7,1       | 105                 | 15,8        | 91                  | -6,6        | 97                  | 6,1        | 92                  | -4,5       | 96                  | -3,8        | 100                 |
| Laguardia                          | 876                 | 9,9        | 798                 | -15,9       | 949                 | 15,2        | 824                 | -17,1      | 993                 | 25,4       | 792                 | -28,8       | 1.112               |
| Lanciego/Lantziego                 | 220                 | -5,7       | 234                 | 4,8         | 223                 | -3,4        | 231                 | 4,3        | 221                 | 9,5        | 202                 | -16,9       | 243                 |
| Lantarón                           | 697                 | -10,8      | 782                 | 10,0        | 710                 | -13,4       | 820                 | 18,9       | 690                 | 9,9        | 627                 | 3,6         | 606                 |
| Lapuebla de Labarca                | 397                 | 1,0        | 393                 | 2,6         | 384                 | -5,0        | 404                 | 12,7       | 358                 | -13,7      | 415                 | -5,6        | 440                 |
| Laudio/Llodio                      | 5.609               | 3,2        | 5.435               | -1,2        | 5.499               | -2,6        | 5.642               | 11,5       | 5.061               | -0,6       | 5.090               | 8,0         | 4.712               |
| Legutio                            | 1.178               | 11,5       | 1.057               | -7,2        | 1.139               | -10,8       | 1.277               | 5,9        | 1.206               | 0,2        | 1.204               | -26,3       | 1.632               |
| Leza                               | 119                 | -4,6       | 125                 | 11,0        | 112                 | 3,5         | 109                 | -36,1      | 170                 | 73,8       | 98                  | -22,0       | 125                 |
| Moreda de Álava/Moreda Araba       | 98                  | 35,3       | 73                  | 5,4         | 69                  | -9,7        | 76                  | 11,5       | 68                  | -8,1       | 74                  | 23,4        | 60                  |
| Navaridas                          | 94                  | 0,3        | 94                  | -2,0        | 96                  | -0,6        | 96                  | 3,5        | 93                  | 7,6        | 87                  | -11,1       | 97                  |
| Okondo                             | 339                 | 9,7        | 309                 | -8,4        | 338                 | 11,4        | 303                 | -9,3       | 334                 | -3,3       | 345                 | 12,1        | 308                 |
| Oyón-Oion                          | 1.097               | 12,5       | 975                 | -6,8        | 1.046               | -0,6        | 1.052               | -6,0       | 1.120               | 32,4       | 846                 | -26,9       | 1.157               |
| Peñacerrada-Urizaharra             | 114                 | -4,2       | 119                 | -16,1       | 142                 | 8,2         | 131                 | 21,2       | 108                 | 0,8        | 107                 | 8,4         | 99                  |
| Ribera Baja/Erribera Beitia        | 600                 | -17,5      | 726                 | 14,1        | 637                 | 29,4        | 492                 | 11,7       | 440                 | -3,3       | 455                 | -31,1       | 661                 |
| Salvatierra/Agurain                | 1.727               | 5,1        | 1.643               | 3,8         | 1.583               | 2,6         | 1.543               | 3,5        | 1.491               | 8,1        | 1.379               | -39,9       | 2.293               |
| Samaniego                          | 121                 | 11,6       | 109                 | -5,6        | 115                 | 3,5         | 111                 | 9,8        | 101                 | -7,1       | 109                 | -23,6       | 142                 |
| San Millán/Donemiliaga             | 475                 | 0,9        | 470                 | -11,5       | 532                 | 20,0        | 443                 | 35,2       | 328                 | -1,1       | 331                 | -14,8       | 389                 |
| Urkabustaiz                        | 532                 | 3,8        | 512                 | 4,6         | 490                 | -6,2        | 522                 | 12,2       | 466                 | -2,3       | 477                 | 4,5         | 456                 |
| Valdegovia/Gaubea                  | 559                 | 2,6        | 545                 | 4,8         | 520                 | 0,4         | 518                 | 19,9       | 432                 | -15,3      | 510                 | 13,2        | 450                 |
| Villabuena de Álava/Eskuernaga     | 124                 | 4,6        | 119                 | -1,2        | 120                 | -5,2        | 127                 | 6,4        | 119                 | -6,1       | 127                 | -43,1       | 223                 |
| Vitoria-Gasteiz                    | 92.467              | 1,5        | 91.143              | 0,1         | 91.036              | -3,6        | 94.391              | 1,6        | 92.906              | 11,6       | 83.274              | -1,8        | 84.809              |
| Yécora/Iekora                      | 100                 | -5,0       | 105                 | 0,8         | 104                 | 1,9         | 102                 | -0,9       | 103                 | 5,8        | 97                  | 11,3        | 88                  |
| Zalduondo                          | 44                  | 6,0        | 42                  | -7,8        | 45                  | 16,2        | 39                  | -0,7       | 39                  | -2,9       | 40                  | 19,9        | 34                  |
| Zambrana                           | 223                 | -8,4       | 243                 | 11,3        | 219                 | 25,3        | 174                 | 6,5        | 164                 | 4,4        | 157                 | 1,0         | 155                 |
| Zigoitia                           | 1.142               | 0,0        | 1.142               | -11,5       | 1.291               | 6,5         | 1.212               | -0,8       | 1.222               | 4,8        | 1.166               | 2,9         | 1.133               |
| Zuia                               | 1.046               | -15,1      | 1.232               | 23,1        | 1.001               | -3,9        | 1.042               | -7,6       | 1.127               | -5,3       | 1.190               | 32,6        | 897                 |
| <b>ARABA GUZTIRA / TOTAL ÁLAVA</b> | <b>123.712</b>      | <b>1,9</b> | <b>121.401</b>      | <b>-0,1</b> | <b>121.510</b>      | <b>-2,4</b> | <b>124.554</b>      | <b>2,2</b> | <b>121.864</b>      | <b>9,6</b> | <b>111.204</b>      | <b>-2,4</b> | <b>113.980</b>      |

**ERANSKINA / ANEXO IV.1.A2**



AURREKONTU LIKIDATUAK 2008-2014. ZERGA ZUZENAK ETA ZEHARKAKOAK BIZKAIKO UDALERRIETAN  
PRESUPUESTOS LIQUIDADOS 2008-2014. IMPUESTOS DIRECTOS E INDIRECTOS EN LOS MUNICIPIOS DE BIZKAI

000€

| UDALERRIAK / MUNICIPIOS           | 2014               |        | 2013               |        | 2012               |        | 2011               |        | 2010               |         | 2009               |        | 2008               |
|-----------------------------------|--------------------|--------|--------------------|--------|--------------------|--------|--------------------|--------|--------------------|---------|--------------------|--------|--------------------|
|                                   | ZERGA<br>IMPUESTOS | %14/13 | ZERGA<br>IMPUESTOS | %13/12 | ZERGA<br>IMPUESTOS | %12/11 | ZERGA<br>IMPUESTOS | %11/10 | ZERGA<br>IMPUESTOS | %10/09  | ZERGA<br>IMPUESTOS | %09/08 | ZERGA<br>IMPUESTOS |
| Abadiño                           | 2.605              | 2,3    | 2.546              | 4,3    | 2.442              | -18,5  | 2.996              | 36,1   | 2.202              | -17,7   | 2.676              | 9,6    | 2.441              |
| Abanto y Ciérvana-Abanto Zierbena | 3.693              | -11,0  | 4.152              | 14,6   | 3.622              | 21,7   | 2.976              | -15,8  | 3.534              | -16,5   | 4.234              |        | 4.234              |
| Ajangiz                           | 170                | 4,2    | 164                | 21,9   | 134                | -11,6  | 152                | -61,4  | 393                | 188,8   | 136                | 26,6   | 107                |
| Alonsotegi                        | 914                | -6,9   | 981                | 18,3   | 830                | 19,7   | 693                | 10,2   | 629                | -26,2   | 852                | 31,7   | 647                |
| Amorebieta-Etxano                 | 6.980              | -1,9   | 7.114              | -5,0   | 7.491              | 11,4   | 6.723              | 1,2    | 6.645              | -5,5    | 7.035              | -8,0   | 7.647              |
| Amoroto                           | 67                 | 25,0   | 54                 | -26,8  | 73                 | 23,2   | 60                 | 6,3    | 56                 | 9,2     | 51                 | 8,6    | 47                 |
| Arakaldo                          | 27                 | -5,0   | 28                 | 3,2    | 28                 | -66,1  | 81                 | 284,7  | 21                 | -46,9   | 40                 | -9,5   | 44                 |
| Arantzazu                         | 60                 | -12,7  | 68                 | 120,7  | 31                 | -62,9  | 83                 | 23,0   | 68                 | 35,2    | 50                 | -37,4  | 80                 |
| Areatza                           | 215                | -12,9  | 247                | 3,4    | 239                | 18,4   | 202                | 0,5    | 201                | 7,6     | 187                | -25,1  | 249                |
| Arrankudiaga                      | 415                | 3,4    | 401                | 2,9    | 390                | 13,3   | 344                | -24,7  | 457                | 12,1    | 408                | 0,9    | 404                |
| Arratzu                           | 75                 | 10,3   | 68                 | 2,6    | 67                 | -5,2   | 70                 | -7,9   | 76                 | 12,6    | 68                 | -11,1  | 76                 |
| Arrieta                           | 62                 | -4,2   | 65                 | -30,8  | 94                 | 35,6   | 69                 | -23,5  | 91                 | -17,0   | 109                | 14,2   | 96                 |
| Arrigorriaga                      | 3.163              | 13,3   | 2.791              | 2,2    | 2.731              | 3,2    | 2.646              | -14,7  | 3.100              | 21,0    | 2.562              | -10,6  | 2.866              |
| Artea                             | 205                | -8,0   | 222                | -23,1  | 289                | 8,1    | 267                | 17,1   | 228                | 15,4    | 198                | -51,2  | 405                |
| Artzentales                       | 94                 | 44,2   | 65                 | -44,3  | 117                | 26,9   | 92                 | 7,0    | 86                 | -16,4   | 103                | 3,3    | 100                |
| Atxondo                           | 286                | -54,9  | 633                | 101,3  | 315                | -10,1  | 350                | -1,3   | 355                | 8,2     | 328                | -31,3  | 478                |
| Aulesti                           | 158                | 43,5   | 110                | -4,5   | 115                | -3,8   | 120                | -6,4   | 128                | 8,3     | 118                | -35,5  | 184                |
| Bakio                             | 958                | 9,4    | 876                | 19,1   | 735                | -12,3  | 838                | -16,6  | 1.005              | 7,4     | 936                | 87,8   | 498                |
| Balmaseda                         | 1.504              | -3,2   | 1.553              | 7,8    | 1.440              | -2,6   | 1.478              | 1,8    | 1.452              | 3,0     | 1.409              | 8,3    | 1.302              |
| Barakaldo                         | 25.708             | -6,1   | 27.366             | 5,5    | 25.936             | 0,4    | 25.826             | 7,3    | 24.059             | 9,0     | 22.071             | -32,1  | 32.520             |
| Barrika                           | 355                | 4,7    | 340                | -15,2  | 400                | 26,8   | 316                | -18,9  | 389                | 40,1    | 278                | -6,6   | 297                |
| Basauri                           | 13.043             | -9,8   | 14.464             | 20,9   | 11.960             | 1,2    | 11.819             | -0,6   | 11.885             | 0,6     | 11.818             | 7,3    | 11.011             |
| Bedia                             | 364                | 10,9   | 328                | -28,1  | 456                | 9,8    | 415                | -5,1   | 437                | 0,8     | 434                | -28,0  | 602                |
| Berango                           | 1.565              | 15,7   | 1.353              | 5,2    | 1.287              | -0,8   | 1.297              | 5,7    | 1.227              | -6,4    | 1.310              | -3,1   | 1.352              |
| Bermeo                            | 4.633              | 10,1   | 4.207              | 2,8    | 4.092              | -1,8   | 4.168              | 18,0   | 3.533              | -20,0   | 4.417              | 7,7    | 4.102              |
| Berriatua                         | 284                | -7,0   | 306                | 0,9    | 303                | 13,2   | 267                | -13,5  | 309                | 11,9    | 276                | -15,1  | 325                |
| Berriz                            | 1.224              | 4,1    | 1.176              | 7,0    | 1.099              | -8,4   | 1.200              | -13,2  | 1.381              | 46,9    | 940                | -15,2  | 1.108              |
| Bilbao                            | 92.249             | 1,8    | 90.615             | -0,7   | 91.228             | -0,1   | 91.314             | -1,8   | 93.033             | 0,4     | 92.705             | 4,1    | 89.080             |
| Busturia                          | 219                | -6,4   | 234                | 11,5   | 210                | 5,3    | 199                | -14,6  | 233                | 17,3    | 199                | -53,8  | 431                |
| Derio                             | 2.641              | 0,1    | 2.638              | 4,1    | 2.533              | -12,3  | 2.889              | 0,1    | 2.885              | 15,8    | 2.491              | -25,4  | 3.340              |
| Dima                              | 293                | 17,2   | 250                | 17,4   | 213                | 2,2    | 208                | -53,6  | 449                | 75,2    | 256                | 84,6   | 139                |
| Durango                           | 7.227              | 5,7    | 6.840              | -0,6   | 6.882              | -10,6  | 7.701              | 14,7   | 6.716              | -9,6    | 7.430              | 7,7    | 6.899              |
| Ea                                | 171                | 5,4    | 162                | 15,5   | 140                | -24,3  | 185                | 4,5    | 177                | 27,8    | 139                | -8,7   | 152                |
| Elantxobe                         | 46                 | 17,3   | 40                 | -22,7  | 51                 | 26,6   | 40                 | -13,4  | 47                 | 53,4    | 30                 | -19,5  | 38                 |
| Elorrio                           | 2.168              | 11,0   | 1.952              | -26,1  | 2.644              | 26,0   | 2.097              | -4,9   | 2.206              | 28,3    | 1.720              | -22,3  | 2.214              |
| Erandio                           | 8.375              | 9,8    | 7.630              | 7,5    | 7.101              | -10,7  | 7.954              | -1,3   | 8.060              | 0,5     | 8.017              | 11,9   | 7.164              |
| Ereñó                             | 45                 | -14,0  | 53                 | 24,2   | 42                 | -39,9  | 71                 | 67,9   | 42                 | -69,2   | 136                | 122,8  | 61                 |
| Ermua                             | 3.547              | -7,4   | 3.829              | 11,7   | 3.428              | 6,3    | 3.225              | 5,8    | 3.048              | -13,0   | 3.503              | 10,7   | 3.164              |
| Errigotti                         | 76                 | 1,1    | 75                 | -19,2  | 93                 | -46,1  | 172                | -82,7  | 995                | 1.456,8 | 64                 | -4,5   | 67                 |
| Etxebarri                         | 2.614              | -6,8   | 2.805              | 5,9    | 2.648              | -1,7   | 2.694              | -13,0  | 3.096              | 1,2     | 3.059              | 40,9   | 2.171              |
| Etxebarria                        | 214                | -2,2   | 219                | 2,7    | 213                | -17,5  | 258                | 11,0   | 233                | -22,8   | 302                | 17,9   | 256                |
| Forua                             | 300                | 15,5   | 260                | -0,6   | 261                | -1,7   | 266                | -9,1   | 293                | 9,2     | 268                | 6,4    | 252                |
| Fruiz                             | 102                | 15,3   | 89                 | -49,0  | 174                | 103,7  | 85                 | 2,4    | 83                 | 17,6    | 71                 | -43,3  | 125                |
| Galdakao                          | 10.509             | 3,1    | 10.192             | 10,5   | 9.222              | -7,5   | 9.968              | 3,1    | 9.667              | 0,0     | 9.671              | 1,9    | 9.487              |
| Galdames                          | 122                | -38,3  | 197                | 82,3   | 108                | -11,9  | 123                | 4,3    | 118                | -2,0    | 120                | -6,3   | 128                |
| Gamiz-Fika                        | 204                | -4,0   | 212                | 27,6   | 166                | -10,8  | 186                | -2,2   | 190                | -4,5    | 199                | 8,5    | 184                |
| Garai                             | 46                 | 2,3    | 45                 | -41,3  | 76                 | 173,8  | 28                 | -66,1  | 82                 | 73,7    | 47                 | -2,4   | 48                 |
| Gatika                            | 409                | -6,6   | 438                | -1,2   | 443                | 41,3   | 314                | -9,0   | 345                | -12,6   | 394                | 21,6   | 324                |
| Gautegiz Arteaga                  | 137                | -0,1   | 137                | 1,4    | 135                | -8,1   | 147                | 16,8   | 126                | -6,5    | 134                | 25,1   | 107                |
| Gernika-Lumo                      | 4.640              | -5,2   | 4.893              | 10,3   | 4.436              | -2,7   | 4.558              | 7,5    | 4.242              | -7,5    | 4.585              | 11,9   | 4.098              |
| Getxo                             | 24.067             | 6,1    | 22.686             | 1,5    | 22.358             | -3,2   | 23.097             | 1,3    | 22.794             | -3,0    | 23.490             | 4,7    | 22.445             |
| Gizaburuaga                       | 44                 | -17,1  | 53                 | 16,5   | 46                 | -64,6  | 129                | 182,5  | 46                 | 12,9    | 41                 | -6,4   | 43                 |
| Gordexola                         | 374                | 19,7   | 312                | 12,3   | 278                | -18,7  | 342                | 9,0    | 314                | -21,0   | 397                | 11,5   | 356                |
| Gorliz                            | 1.856              | -7,9   | 2.016              | 9,2    | 1.846              | -5,6   | 1.955              | 1,1    | 1.933              | 6,7     | 1.812              | -13,3  | 2.092              |
| Güeñes                            | 1.235              | 1,1    | 1.222              | -4,1   | 1.274              | -25,1  | 1.701              | 30,4   | 1.305              | 56,9    | 831                | -38,7  | 1.356              |
| Ibarrangelu                       | 143                | 1,2    | 141                | -9,4   | 155                | 23,9   | 125                | -17,2  | 152                | 8,4     | 140                | -33,6  | 210                |

.../...

AURREKONTU LIKIDATUAK 2008-2014. ZERGA ZUZENAK ETA ZEHARKAKOAK BIZKAIKO UDALERRIETAN  
PRESUPUESTOS LIQUIDADOS 2008-2014. IMPUESTOS DIRECTOS E INDIRECTOS EN LOS MUNICIPIOS DE BIZKAIA

000€

| UDALERRIAK / MUNICIPIOS                | 2014               |             | 2013               |            | 2012               |             | 2011               |             | 2010               |            | 2009               |             | 2008               |
|--|--------------------|-------------|--------------------|------------|--------------------|-------------|--------------------|-------------|--------------------|------------|--------------------|-------------|--------------------|
|  | ZERGA<br>IMPUESTOS | %1413       | ZERGA<br>IMPUESTOS | %1312      | ZERGA<br>IMPUESTOS | %1211       | ZERGA<br>IMPUESTOS | %1110       | ZERGA<br>IMPUESTOS | %1009      | ZERGA<br>IMPUESTOS | %0908       | ZERGA<br>IMPUESTOS |
| Igorre                                 | 1.146              | -9,5        | 1.267              | 17,4       | 1.079              | -5,4        | 1.140              | -5,4        | 1.205              | 6,7        | 1.130              | -3,6        | 1.172              |
| Ispaster                               | 136                | -38,1       | 220                | 84,9       | 119                | 12,0        | 106                | -11,5       | 120                | 0,2        | 120                | -40,5       | 201                |
| Iurreta                                | 1.687              | 2,0         | 1.655              | 3,6        | 1.598              | -15,4       | 1.888              | 9,5         | 1.724              | -13,4      | 1.991              | 0,0         | 1.991              |
| Izurtza                                | 199                | -9,1        | 219                | -12,8      | 252                | 23,1        | 204                | 17,8        | 174                | 62,9       | 107                | -40,6       | 179                |
| Karrantza Harana/Valle de Carranza     | 538                | -2,1        | 550                | -8,2       | 599                | 24,5        | 481                | -21,4       | 612                | -35,4      | 948                | 49,0        | 636                |
| Kortezubi                              | 75                 | -22,5       | 96                 | -5,4       | 102                | -5,0        | 107                | 51,1        | 71                 | -33,3      | 106                | 30,6        | 81                 |
| Lanestosa                              | 42                 | 1,4         | 41                 | 2,5        | 40                 | 2,8         | 39                 | -17,7       | 47                 | 17,9       | 40                 | 21,4        | 33                 |
| Larrabetzu                             | 463                | -18,0       | 564                | 45,6       | 388                | -22,9       | 503                | -4,6        | 527                | 3,1        | 512                | 27,8        | 400                |
| Laukiz                                 | 333                | -2,8        | 342                | 20,0       | 285                | -26,5       | 388                | 14,5        | 339                | 33,8       | 253                | -23,4       | 331                |
| Leioa                                  | 9.207              | 19,4        | 7.709              | -16,7      | 9.252              | -9,5        | 10.220             | 3,2         | 9.903              | 10,3       | 8.975              | 8,3         | 8.289              |
| Lekeitio                               | 1.534              | -5,0        | 1.615              | 10,8       | 1.457              | 1,0         | 1.443              | -13,9       | 1.676              | 22,7       | 1.366              | -9,9        | 1.516              |
| Lemoa                                  | 1.561              | 85,5        | 841                | -39,4      | 1.389              | 60,1        | 868                | -24,1       | 1.143              | 25,5       | 910                | -2,1        | 930                |
| Lemoiz                                 | 426                | -32,5       | 631                | 10,4       | 571                | 52,0        | 376                | -28,8       | 528                | 46,2       | 361                | 10,2        | 328                |
| Lezama                                 | 517                | -9,6        | 572                | -16,6      | 686                | 16,8        | 588                | -6,9        | 631                | 17,6       | 537                | 0,0         | 537                |
| Loiu                                   | 1.566              | 6,5         | 1.470              | 3,3        | 1.423              | 4,5         | 1.362              | -17,9       | 1.659              | 22,5       | 1.355              | -9,3        | 1.493              |
| Malabia                                | 518                | -3,2        | 535                | -18,1      | 653                | 22,1        | 535                | -17,1       | 646                | 9,6        | 589                | 23,8        | 476                |
| Mañaria                                | 202                | 21,9        | 165                | -21,8      | 212                | -0,4        | 212                | 16,2        | 183                | 18,7       | 154                | -20,0       | 193                |
| Markina-Xemein                         | 1.120              | 7,9         | 1.038              | -13,0      | 1.193              | -2,6        | 1.224              | 26,7        | 966                | 13,0       | 855                | -17,2       | 1.032              |
| Maruri-Jatabe                          | 255                | -8,3        | 278                | 14,6       | 243                | -6,0        | 258                | -4,1        | 269                | 29,7       | 208                | -65,0       | 594                |
| Mendata                                | 67                 | 13,9        | 59                 | 2,3        | 58                 | 55,4        | 37                 | -60,8       | 95                 | 30,8       | 72                 | 32,3        | 55                 |
| Mendexa                                | 61                 | -8,3        | 66                 | -25,3      | 89                 | -11,8       | 101                | 23,0        | 82                 | 103,3      | 40                 | -49,9       | 80                 |
| Meñaka                                 | 142                | -7,7        | 153                | 14,5       | 134                | 5,8         | 127                | -8,5        | 138                | 21,6       | 114                | 25,2        | 91                 |
| Morga                                  | 85                 | 0,1         | 85                 | 83,9       | 46                 | -52,2       | 97                 | -48,3       | 187                | 150,8      | 75                 | -31,0       | 108                |
| Mundaka                                | 331                | -3,1        | 342                | 0,7        | 339                | -5,6        | 360                | 18,5        | 303                | -14,4      | 355                | -23,1       | 461                |
| Mungia                                 | 5.326              | 9,3         | 4.872              | 4,7        | 4.654              | -6,9        | 4.998              | 5,0         | 4.762              | 15,1       | 4.138              | -9,2        | 4.560              |
| Muntibar-Arbatzegi Gerrikaitz          | 66                 | -4,3        | 69                 | 6,1        | 65                 | -5,4        | 68                 | 16,5        | 59                 | -24,8      | 78                 | -71,0       | 269                |
| Murjeta                                | 88                 | -17,8       | 107                | 50,6       | 71                 | -3,8        | 74                 | -14,1       | 86                 | 46,8       | 59                 | -35,0       | 90                 |
| Muskiz                                 | 4.613              | -57,6       | 10.882             | 99,5       | 5.455              | 25,9        | 4.334              | -72,3       | 15.647             | -23,7      | 20.516             | 601,3       | 2.925              |
| Muxika                                 | 308                | 23,3        | 250                | -17,8      | 304                | 0,4         | 302                | -22,3       | 389                | 0,9        | 386                | 13,1        | 341                |
| Nabarniz                               | 52                 | -24,5       | 69                 | 10,9       | 62                 | -26,7       | 84                 | -3,3        | 87                 | 38,6       | 63                 | -21,3       | 80                 |
| Ondarroa                               | 1.574              | -3,4        | 1.630              | -4,2       | 1.702              | 26,1        | 1.349              | 1,3         | 1.332              | 5,4        | 1.264              | -1,7        | 1.287              |
| Orozko                                 | 604                | -10,9       | 677                | 13,9       | 595                | -9,3        | 656                | -12,1       | 747                | -2,0       | 761                | 20,8        | 631                |
| Ortuella                               | 1.729              | 3,6         | 1.670              | -13,7      | 1.935              | -29,2       | 2.734              | 44,3        | 1.894              | 19,8       | 1.581              | -29,5       | 2.242              |
| Obxandio                               | 217                | -36,1       | 339                | 1,8        | 333                | 48,4        | 225                | 0,5         | 223                | -9,2       | 246                | 13,1        | 217                |
| Plentzia                               | 1.236              | 3,7         | 1.192              | 3,9        | 1.147              | 6,3         | 1.079              | -1,0        | 1.090              | -1,4       | 1.105              | 2,6         | 1.077              |
| Portugalete                            | 8.285              | -4,0        | 8.626              | 3,9        | 8.301              | 0,0         | 8.303              | 2,5         | 8.097              | 3,9        | 7.789              | -13,7       | 9.027              |
| Santurtzi                              | 12.652             | 13,5        | 11.147             | -8,1       | 12.126             | 5,1         | 11.542             | 7,4         | 10.744             | -20,1      | 13.439             | 13,5        | 11.845             |
| Sestao                                 | 7.679              | 11,5        | 6.888              | 5,0        | 6.557              | 7,3         | 6.112              | 1,2         | 6.038              | -2,5       | 6.195              | -6,2        | 6.602              |
| Sondika                                | 1.262              | 2,5         | 1.232              | -12,3      | 1.404              | 5,3         | 1.333              | -5,2        | 1.406              | 3,5        | 1.358              | 8,6         | 1.251              |
| Sopela                                 | 2.935              | -1,9        | 2.991              | -2,8       | 3.078              | 3,5         | 2.973              | 11,7        | 2.662              | -9,0       | 2.926              | 22,3        | 2.393              |
| Sopuerta                               | 445                | 9,2         | 408                | 26,9       | 321                | -36,0       | 502                | 56,6        | 321                | 6,4        | 301                | -28,5       | 422                |
| Sukarrieta                             | 73                 | -17,0       | 88                 | -20,1      | 110                | 16,3        | 94                 | 15,0        | 82                 | -12,9      | 94                 | -34,4       | 144                |
| Trucios-Turtzioz                       | 89                 | -1,2        | 91                 | 5,2        | 86                 | -11,3       | 97                 | 18,6        | 82                 | 7,1        | 76                 | 29,2        | 59                 |
| Ubide                                  | 13                 | -51,3       | 27                 | 87,6       | 14                 | 4,0         | 14                 | -3,4        | 14                 | 137,2      | 6                  | -60,0       | 15                 |
| Ugao-Miraballes                        | 681                | 4,3         | 653                | 12,1       | 582                | -10,4       | 650                | -39,1       | 1.068              | 68,8       | 632                | -41,4       | 1.079              |
| Urduliz                                | 932                | -6,1        | 992                | -53,7      | 2.145              | 57,6        | 1.361              | -3,9        | 1.417              | 0,7        | 1.407              | 62,4        | 866                |
| Urduña/Orduña                          | 819                | 11,9        | 732                | 1,9        | 718                | -16,5       | 860                | -0,9        | 868                | 32,4       | 655                | 11,6        | 587                |
| Valle de Trápaga-Trapagaran            | 3.174              | 23,4        | 2.571              | -36,1      | 4.025              | 17,7        | 3.420              | -16,3       | 4.088              | 76,1       | 2.321              | -37,6       | 3.720              |
| Zaldibar                               | 602                | -8,1        | 655                | 34,8       | 486                | -10,1       | 540                | 13,1        | 478                | -33,6      | 719                | 19,7        | 601                |
| Zalla                                  | 1.807              | 22,3        | 1.477              | -3,2       | 1.526              | -6,7        | 1.636              | 6,7         | 1.533              | 4,3        | 1.470              | -17,5       | 1.782              |
| Zamudio                                | 3.451              | -3,1        | 3.561              | 8,2        | 3.291              | -3,7        | 3.416              | -10,1       | 3.799              | 15,0       | 3.304              | -26,8       | 4.512              |
| Zaratamo                               | 721                | 40,0        | 515                | -2,5       | 528                | -14,5       | 617                | 46,5        | 421                | -13,7      | 489                | -24,2       | 645                |
| Zeanuri                                | 342                | -3,9        | 356                | 3,4        | 344                | 3,8         | 331                | -16,7       | 398                | 16,3       | 342                | -24,8       | 455                |
| Zeberio                                | 172                | -10,7       | 193                | 4,1        | 186                | -21,1       | 235                | -3,0        | 242                | 16,4       | 208                | 1,5         | 205                |
| Zierbena                               | 2.850              | -20,6       | 3.588              | -36,1      | 5.612              | 3,6         | 5.418              | 18,0        | 4.590              | 19,8       | 3.833              | -9,6        | 4.238              |
| Ziortza-Bolibar                        | 103                | 12,9        | 92                 | -1,8       | 93                 | 35,0        | 69                 | -44,7       | 125                | 7,0        | 117                | 71,6        | 68                 |
| <b>BIZKAIA GUZTIRA / TOTAL BIZKAIA</b> | <b>320.012</b>     | <b>-0,3</b> | <b>321.063</b>     | <b>1,9</b> | <b>315.184</b>     | <b>-0,2</b> | <b>315.676</b>     | <b>-2,8</b> | <b>324.876</b>     | <b>0,2</b> | <b>324.352</b>     | <b>-0,1</b> | <b>324.835</b>     |

ERANSKINA / ANEXO IV.1.B2



AURREKONTU LIKIDATUAK 2008-2014. ZERGA ZUZENAK ETA ZEHARKAKOAK GUIPUZKOAKO UDALERRIETAN  
PRESUPUESTOS LIQUIDADOS 2008-2014. IMPUESTOS DIRECTOS E INDIRECTOS DE LOS MUNICIPIOS DE GIPUZKOA

000€

| UDALERRIAK / MUNICIPIOS  | 2014                |        | 2013                |        | 2012                |        | 2011                |        | 2010                |        | 2009                |        | 2008                |
|--------------------------|---------------------|--------|---------------------|--------|---------------------|--------|---------------------|--------|---------------------|--------|---------------------|--------|---------------------|
|                          | ZERGAK<br>IMPUESTOS | %14/13 | ZERGAK<br>IMPUESTOS | %13/12 | ZERGAK<br>IMPUESTOS | %12/11 | ZERGAK<br>IMPUESTOS | %11/10 | ZERGAK<br>IMPUESTOS | %10/09 | ZERGAK<br>IMPUESTOS | %09/08 | ZERGAK<br>IMPUESTOS |
| Abaltzisketa             | 50                  | -9,7   | 56                  | -12,1  | 63                  | 31,2   | 48                  | -29,6  | 69                  | 37,1   | 50                  | -16,1  | 60                  |
| Aduna                    | 377                 | -4,0   | 392                 | 1,5    | 386                 |        | 386                 | 21,6   | 318                 | -2,1   | 324                 |        | 324                 |
| Aia                      | 658                 | 8,2    | 608                 | -10,0  | 676                 | 3,1    | 655                 | -11,8  | 743                 | 8,0    | 688                 | -8,3   | 750                 |
| Aizarnazabal             | 294                 | 0,5    | 293                 | -12,1  | 333                 | 33,3   | 250                 | 19,2   | 210                 | -10,0  | 233                 | -20,2  | 292                 |
| Albiztur                 | 87                  | 8,0    | 81                  | -22,4  | 104                 | 38,4   | 75                  | 20,9   | 62                  | -14,4  | 73                  | 47,0   | 49                  |
| Alegia                   | 430                 | 8,9    | 394                 | -3,7   | 410                 | 18,9   | 345                 | 10,8   | 311                 | -41,4  | 531                 | 46,6   | 362                 |
| Alkiza                   | 72                  | 11,9   | 64                  | 20,0   | 54                  | -8,2   | 59                  | -0,2   | 59                  | 12,9   | 52                  | -17,3  | 63                  |
| Altzaga                  | 25                  | -6,7   | 27                  | 24,7   | 21                  | -12,4  | 25                  | 4,8    | 23                  | -0,4   | 23                  | -59,4  | 58                  |
| Altzo                    | 224                 | 36,7   | 164                 |        | 164                 |        | 164                 | -1,6   | 167                 | 48,5   | 112                 | -50,9  | 229                 |
| Amezketza                | 209                 | 23,6   | 169                 | -5,2   | 179                 | 1,8    | 175                 | 24,4   | 141                 | -14,3  | 165                 | -0,6   | 166                 |
| Andoain                  | 3.900               | -3,9   | 4.057               | 11,5   | 3.638               | -4,1   | 3.793               | 3,6    | 3.662               | -0,2   | 3.669               | 14,8   | 3.195               |
| Anoeta                   | 536                 | -7,1   | 577                 |        | 577                 | -28,4  | 806                 | 92,5   | 418                 | 9,2    | 383                 | 5,8    | 362                 |
| Antzuola                 | 652                 | -8,6   | 714                 | 3,2    | 691                 | 26,9   | 545                 | 6,0    | 514                 | 16,8   | 440                 | 5,2    | 418                 |
| Arama                    | 154                 | 23,0   | 125                 | 29,9   | 96                  | -12,5  | 110                 | 14,2   | 96                  | 3,0    | 94                  | -7,0   | 101                 |
| Aretxabaleta             | 2.008               | -7,1   | 2.161               | 20,2   | 1.798               | 6,0    | 1.695               | -6,4   | 1.812               | 18,5   | 1.529               | -2,4   | 1.567               |
| Arrasate/Mondragón       | 8.466               | 4,7    | 8.086               | 9,8    | 7.367               | 3,1    | 7.146               | 0,9    | 7.085               | 2,7    | 6.895               | -13,0  | 7.926               |
| Asteasu                  | 796                 | -1,0   | 804                 | 3,8    | 775                 | 20,5   | 643                 | 4,6    | 614                 | -14,4  | 717                 | 11,0   | 646                 |
| Astigarraga              | 2.216               | -0,9   | 2.237               | 9,6    | 2.042               | -23,5  | 2.668               | 3,4    | 2.581               | 36,8   | 1.887               | -16,4  | 2.256               |
| Ataun                    | 278                 | 6,2    | 262                 | 2,8    | 255                 | 1,7    | 250                 | 6,6    | 235                 | -23,6  | 307                 | -14,2  | 358                 |
| Azkoitia                 | 3.771               | 0,6    | 3.747               | 20,4   | 3.111               | 2,9    | 3.023               | -1,9   | 3.081               | 13,9   | 2.706               | -2,9   | 2.787               |
| Azpeitia                 | 5.307               | -1,7   | 5.397               | 9,2    | 4.942               | -1,6   | 5.023               | 7,0    | 4.692               | -4,2   | 4.900               | 2,9    | 4.762               |
| Balnearrain              | 23                  | 20,8   | 19                  | 7,7    | 17                  | -37,6  | 28                  | 78,6   | 16                  | -3,5   | 16                  | -23,0  | 21                  |
| Beasain                  | 4.398               | -9,8   | 4.875               | 30,4   | 3.738               | 1,0    | 3.699               | -2,4   | 3.792               | -5,9   | 4.031               | -0,6   | 4.056               |
| Beizama                  | 22                  | -10,6  | 25                  | 1,2    | 25                  | 17,5   | 21                  | -22,4  | 27                  | 73,7   | 16                  | -31,3  | 23                  |
| Belauntza                | 105                 | 18,4   | 89                  | -0,4   | 89                  | 6,8    | 83                  | -19,5  | 103                 | 7,3    | 96                  | -8,6   | 105                 |
| Berastegi                | 256                 | 3,7    | 247                 | 38,5   | 178                 | 14,0   | 156                 | -36,8  | 247                 | 39,3   | 177                 | 14,7   | 155                 |
| Bergara                  | 5.650               | 8,8    | 5.192               | 9,3    | 4.751               | -5,3   | 5.020               | 3,0    | 4.876               | -5,5   | 5.159               | -6,7   | 5.531               |
| Berrobi                  | 88                  | 14,6   | 76                  | 0,6    | 76                  | 11,4   | 68                  | -5,1   | 72                  | -3,0   | 74                  | -35,1  | 114                 |
| Bidania-Goiatz           | 165                 | 12,7   | 147                 | 28,5   | 114                 | 19,7   | 95                  | 7,3    | 89                  | 8,4    | 82                  | -11,0  | 92                  |
| Deba                     | 2.392               | -4,4   | 2.502               | 21,2   | 2.064               | 5,4    | 1.958               | -3,1   | 2.021               | -0,1   | 2.023               | -4,7   | 2.123               |
| Donostia / San Sebastián | 78.144              | 2,0    | 76.631              | 1,4    | 75.557              | 6,0    | 71.282              | 3,6    | 68.803              | 2,7    | 67.001              | -2,2   | 68.507              |
| Eibar                    | 8.781               | 4,5    | 8.405               | -2,1   | 8.588               | 7,5    | 7.986               | -1,8   | 8.130               | 12,6   | 7.218               | 3,3    | 6.989               |
| Elduain                  | 60                  | 17,4   | 51                  |        | 51                  | 2,7    | 50                  | 16,1   | 43                  | -26,2  | 59                  | -2,8   | 60                  |
| Elgeta                   | 503                 | 0,8    | 499                 | -7,1   | 537                 | -7,0   | 578                 | 5,0    | 551                 | 39,2   | 396                 | 3,6    | 382                 |
| Elgoibar                 | 3.558               | 2,5    | 3.473               | 6,2    | 3.269               | 0,6    | 3.249               | 10,7   | 2.936               | -0,5   | 2.949               | -0,7   | 2.971               |
| Errenteria               | 9.930               | -2,3   | 10.169              | 5,5    | 9.641               | 3,9    | 9.275               | 0,4    | 9.239               | 1,2    | 9.133               | -4,1   | 9.525               |
| Errezil                  | 180                 | 17,3   | 153                 | 6,7    | 144                 | 2,5    | 140                 | 1,1    | 139                 | -3,8   | 144                 | 25,8   | 115                 |
| Eskoriatza               | 1.340               | -0,1   | 1.342               | 12,9   | 1.189               | 3,5    | 1.149               | -6,9   | 1.234               | 19,4   | 1.034               | 7,2    | 964                 |
| Ezki-Itsaso              | 505                 | 29,3   | 390                 | 10,0   | 355                 | 9,6    | 324                 | 24,8   | 259                 | -16,6  | 311                 | -32,5  | 461                 |
| Gabiria                  | 107                 | -4,9   | 113                 | 16,5   | 97                  | 12,9   | 86                  | -33,4  | 129                 | 51,9   | 85                  | 12,9   | 75                  |
| Gaintza                  | 22                  | -11,8  | 25                  | -14,5  | 29                  | 30,6   | 23                  | 31,3   | 17                  | 15,3   | 15                  | -52,2  | 31                  |
| Gaztelu                  | 20                  | 52,2   | 13                  | -8,5   | 15                  | 36,1   | 11                  | -38,9  | 18                  | 38,6   | 13                  | -63,6  | 35                  |
| Getaria                  | 848                 | 0,9    | 840                 | 10,7   | 759                 | 14,3   | 664                 | -28,0  | 923                 | 27,2   | 725                 | -4,2   | 757                 |
| Hernani                  | 6.617               | 4,5    | 6.331               | -12,1  | 7.201               | 12,2   | 6.421               | 8,3    | 5.928               | 2,2    | 5.802               | -11,7  | 6.568               |
| Hernialde                | 45                  | 0,0    | 45                  | 1,3    | 44                  | 5,7    | 42                  | 9,5    | 38                  | 7,9    | 36                  | 46,8   | 24                  |
| Hondarribia              | 7.532               | 4,4    | 7.214               | 1,0    | 7.140               | 5,3    | 6.778               | -10,1  | 7.542               | 7,4    | 7.020               | -1,5   | 7.125               |
| Ibarra                   | 1.099               | 7,2    | 1.025               | -10,3  | 1.143               | 4,8    | 1.091               | 18,9   | 917                 | -16,6  | 1.100               | -14,2  | 1.283               |
| Idiazabal                | 914                 | -5,4   | 967                 | -17,9  | 1.177               | 26,4   | 932                 | 23,4   | 755                 | -8,9   | 829                 | 14,6   | 723                 |
| Ikaztegieta              | 122                 | -4,8   | 128                 | -9,6   | 142                 | 44,2   | 98                  | 9,1    | 90                  | -7,1   | 97                  | 3,1    | 94                  |
| Irun                     | 20.037              | 3,7    | 19.325              | 6,3    | 18.181              | -1,5   | 18.465              | -0,8   | 18.607              | 4,6    | 17.790              | -4,9   | 18.710              |
| Irura                    | 604                 | -8,7   | 661                 | 28,9   | 513                 | -4,0   | 534                 | -14,1  | 622                 | -29,5  | 882                 | 52,2   | 579                 |
| Itsasondo                | 149                 | 0,9    | 147                 | 18,9   | 124                 | -12,5  | 142                 | 7,4    | 132                 | 5,9    | 125                 | 1,7    | 123                 |
| Larraul                  | 48                  | -3,5   | 49                  | 5,7    | 47                  | 17,7   | 40                  | -16,0  | 47                  | -12,2  | 54                  | 48,5   | 36                  |
| Lasarte-Oria             | 3.760               | -6,7   | 4.031               | 0,2    | 4.021               | 12,2   | 3.585               | -27,6  | 4.949               | 38,4   | 3.576               | -3,2   | 3.696               |
| Lazkao                   | 1.815               | 23,3   | 1.472               | -15,8  | 1.749               | 19,8   | 1.460               | -2,2   | 1.494               | -12,9  | 1.715               | -7,5   | 1.854               |
| Leaburu                  | 91                  | 31,9   | 69                  | -23,3  | 90                  | 31,3   | 69                  | 26,7   | 54                  | 0,9    | 54                  | -64,2  | 150                 |
| Legazpi                  | 2.541               | 2,0    | 2.491               | 16,7   | 2.134               | -13,0  | 2.454               | 14,4   | 2.145               | 0,6    | 2.133               | 9,9    | 1.941               |
| Legorreta                | 428                 | -34,7  | 655                 | 130,5  | 284                 | -4,6   | 298                 | 4,7    | 285                 | -23,8  | 373                 | 43,3   | 261                 |
| Leintz-Gatzaga           | 51                  | -15,4  | 60                  | 4,1    | 58                  | 20,4   | 48                  | 10,8   | 43                  |        | 43                  | -64,6  | 122                 |
| Lezo                     | 2.627               | -2,4   | 2.693               | 16,9   | 2.304               | 3,9    | 2.219               | -4,5   | 2.322               | 2,8    | 2.259               | 2,0    | 2.214               |

.../...

**AURREKONTU LIKIDATUAK 2008-2014. ZERGA ZUZENAK ETA ZEHARKAKOAK GUIPUZKOAKO UDALERRIETAN**  
**PRESUPUESTOS LIQUIDADOS 2008-2014. IMPUESTOS DIRECTOS E INDIRECTOS DE LOS MUNICIPIOS DE GIPUZKOA**

000€

| UDALERRIAK / MUNICIPIOS                  | 2014               |            | 2013               |            | 2012               |            | 2011               |            | 2010               |            | 2009               |             | 2008               |
|--|--------------------|------------|--------------------|------------|--------------------|------------|--------------------|------------|--------------------|------------|--------------------|-------------|--------------------|
|  | ZERGA<br>IMPUESTOS | %14/13     | ZERGA<br>IMPUESTOS | %13/12     | ZERGA<br>IMPUESTOS | %12/11     | ZERGA<br>IMPUESTOS | %11/10     | ZERGA<br>IMPUESTOS | %10/09     | ZERGA<br>IMPUESTOS | %09/08      | ZERGA<br>IMPUESTOS |
| Lizartza                                 | 143                | 31,7       | 109                | -38,4      | 176                | 57,0       | 112                | 7,3        | 105                | -37,6      | 168                | 42,4        | 118                |
| Mendaro                                  | 510                | -4,6       | 535                | 7,7        | 497                | 4,2        | 477                | 4,6        | 456                | -6,7       | 489                | -10,3       | 545                |
| Mutiloa                                  | 74                 | 68,3       | 44                 | 1,8        | 43                 | 16,6       | 37                 | -19,6      | 46                 | 17,0       | 39                 | 16,8        | 34                 |
| Mutriku                                  | 1.264              | -8,8       | 1.386              | 18,5       | 1.169              | 1,0        | 1.157              | 4,6        | 1.107              | 2,2        | 1.083              | -23,5       | 1.416              |
| Olartzun                                 | 5.799              | 5,0        | 5.525              | -2,4       | 5.660              | 10,7       | 5.113              | 11,0       | 4.606              | -4,5       | 4.821              | -0,4        | 4.841              |
| Olaberria                                | 946                | 41,1       | 670                | 32,8       | 505                | 17,0       | 431                | 16,1       | 372                | -16,9      | 447                | -32,7       | 664                |
| Oñati                                    | 3.839              | -7,5       | 4.150              | 16,1       | 3.574              | -8,0       | 3.884              | 7,6        | 3.608              | -5,2       | 3.804              | 7,2         | 3.548              |
| Ordizia                                  | 2.860              | 8,7        | 2.632              | -1,9       | 2.684              | -6,7       | 2.875              | 20,3       | 2.391              | -10,2      | 2.663              | 1,6         | 2.620              |
| Orendain                                 | 31                 | -2,9       | 32                 | 20,2       | 27                 | 15,6       | 23                 | 19,1       | 19                 | -8,1       | 21                 | -1,2        | 21                 |
| Orexa                                    | 13                 | 20,1       | 11                 | 3,2        | 11                 | 4,9        | 10                 | -10,7      | 11                 | 24,2       | 9                  | 17,2        | 8                  |
| Orio                                     | 1.313              | 11,5       | 1.178              | -0,3       | 1.181              | -11,3      | 1.332              | -4,1       | 1.388              | 11,8       | 1.241              | 42,3        | 872                |
| Ormaiztegui                              | 389                | 16,6       | 334                | -19,8      | 416                | 30,8       | 318                | 5,4        | 302                | -2,4       | 309                | -8,9        | 340                |
| Pasaia                                   | 4.718              | 16,8       | 4.039              | 5,7        | 3.821              | 6,5        | 3.589              | -25,6      | 4.822              | 37,0       | 3.520              | -11,9       | 3.993              |
| Segura                                   | 327                | 1,8        | 321                | 5,2        | 306                | 14,1       | 268                | -2,9       | 276                | 7,5        | 257                | -20,6       | 323                |
| Soraluze-Placencia de las Armas          | 901                | -14,9      | 1.058              | 34,3       | 787                | 9,3        | 720                | 13,7       | 634                | -14,0      | 737                | 5,3         | 700                |
| Tolosa                                   | 6.240              | 8,4        | 5.758              | 7,1        | 5.377              | -9,2       | 5.920              | 17,6       | 5.036              | -0,3       | 5.052              | -28,3       | 7.047              |
| Urnieta                                  | 1.781              | -2,4       | 1.824              | -9,2       | 2.009              | 5,4        | 1.905              | 11,8       | 1.704              | -1,0       | 1.721              | -1,8        | 1.753              |
| Urretxu                                  | 1.940              | 15,5       | 1.679              | 11,5       | 1.506              | -6,5       | 1.610              | 8,9        | 1.479              | 10,6       | 1.338              | 2,2         | 1.309              |
| Usurbil                                  | 3.316              | 10,8       | 2.991              | 2,5        | 2.919              | -8,1       | 3.177              | -5,7       | 3.369              | 9,2        | 3.087              | 29,3        | 2.387              |
| Villabona                                | 1.584              | -6,4       | 1.692              | 12,9       | 1.499              | 8,8        | 1.378              | 1,0        | 1.364              | 5,0        | 1.300              | -17,6       | 1.577              |
| Zaldibia                                 | 379                | 19,9       | 316                | -24,3      | 418                | 41,7       | 295                | 11,5       | 264                | -38,9      | 432                | 63,6        | 264                |
| Zarautz                                  | 8.029              | 4,2        | 7.707              | 13,2       | 6.806              | -0,9       | 6.865              | 8,8        | 6.309              | -3,2       | 6.514              | 1,0         | 6.451              |
| Zegama                                   | 337                | -3,5       | 349                | 1,1        | 345                | -0,7       | 348                | 21,2       | 287                | 2,1        | 281                | -5,3        | 297                |
| Zerain                                   | 72                 | -13,2      | 83                 | 22,1       | 68                 | 10,4       | 62                 | -8,6       | 68                 | 30,5       | 52                 | -8,5        | 57                 |
| Zestoa                                   | 1.074              | -19,4      | 1.333              | 22,9       | 1.085              | -11,7      | 1.228              | 19,6       | 1.027              | -12,1      | 1.168              | 10,1        | 1.061              |
| Zizurkil                                 | 688                | 0,2        | 686                | 4,5        | 656                | 6,4        | 617                | 16,8       | 528                | -36,8      | 835                | 58,8        | 526                |
| Zumaia                                   | 4.004              | 29,4       | 3.095              | 11,0       | 2.789              | -12,5      | 3.187              | 7,0        | 2.978              | 19,0       | 2.504              | -6,3        | 2.673              |
| Zumarraga                                | 2.484              | 1,1        | 2.458              | -3,4       | 2.545              | 22,5       | 2.078              | -8,6       | 2.274              | 5,0        | 2.165              | 16,4        | 1.859              |
| <b>GIPUZKOA GUZTIRA / TOTAL GIPUZKOA</b> | <b>251.146</b>     | <b>2,5</b> | <b>245.052</b>     | <b>4,6</b> | <b>234.195</b>     | <b>2,9</b> | <b>227.521</b>     | <b>1,9</b> | <b>223.355</b>     | <b>3,2</b> | <b>216.479</b>     | <b>-2,8</b> | <b>222.631</b>     |

**ERANSKINA / ANEXO IV.1.G2**

**AURREKONTU LIKIDATUAK 2008-2014. ZERGA ZUZENAK ETA ZEHARKAKOAK EUSKAL AEKO UDALERRIETAN**  
**PRESUPUESTOS LIQUIDADOS 2008-2014. IMPUESTOS DIRECTOS E INDIRECTOS EN LOS MUNICIPIOS DE LA COMUNIDAD AUTÓNOMA DE EUSKADI**

000€

| LURRALDE<br>HISTORIKOAK<br>TERRITORIOS<br>HISTÓRICOS | 2014               |        | 2013               |        | 2012               |        | 2011               |        | 2010               |        | 2009               |        | 2008               |
|--|--------------------|--------|--------------------|--------|--------------------|--------|--------------------|--------|--------------------|--------|--------------------|--------|--------------------|
|  | ZERGA<br>IMPUESTOS | %14/13 | ZERGA<br>IMPUESTOS | %13/12 | ZERGA<br>IMPUESTOS | %12/11 | ZERGA<br>IMPUESTOS | %11/10 | ZERGA<br>IMPUESTOS | %10/09 | ZERGA<br>IMPUESTOS | %09/08 | ZERGA<br>IMPUESTOS |
| ARABA / ÁLAVA  | 123.712            | 1,9    | 121.401            | -0,1   | 121.510            | -2,4   | 124.554            | 2,2    | 121.864            | 9,6    | 111.204            | -2,4   | 113.980            |
| BIZKAIA  | 320.012            | -0,3   | 321.063            | 1,9    | 315.184            | -0,2   | 315.676            | -2,8   | 324.876            | 0,2    | 324.352            | 2,9    | 315.101            |
| GIPUZKOA   | 251.146            | 2,5    | 245.052            | 4,6    | 234.195            | 2,9    | 227.521            | 1,9    | 223.355            | 3,2    | 216.479            | -2,8   | 222.631            |
| EAE / CAE  | 694.869            | 1,1    | 687.515            | 2,5    | 670.889            | 0,5    | 667.750            | -0,3   | 670.094            | 2,8    | 652.036            | 0,0    | 651.712            |

| UDALERRI<br>NABARMENENAK<br>MUNICIPIOS MÁS<br>IMPORTANTES | 2014               |        | 2013               |        | 2012               |        | 2011               |        | 2010               |        | 2009               |        | 2008               |
|---|--------------------|--------|--------------------|--------|--------------------|--------|--------------------|--------|--------------------|--------|--------------------|--------|--------------------|
|   | ZERGA<br>IMPUESTOS | %14/13 | ZERGA<br>IMPUESTOS | %13/12 | ZERGA<br>IMPUESTOS | %12/11 | ZERGA<br>IMPUESTOS | %11/10 | ZERGA<br>IMPUESTOS | %10/09 | ZERGA<br>IMPUESTOS | %09/08 | ZERGA<br>IMPUESTOS |
| Bilbao  | 92.249             | 1,8    | 90.615             | -0,7   | 91.228             | -0,1   | 91.314             | -1,8   | 93.033             | 0,4    | 92.705             | 4,1    | 89.080             |
| Vitoria-Gasteiz   | 92.467             | 1,5    | 91.143             | 0,1    | 91.036             | -3,6   | 94.391             | 1,6    | 92.906             | 11,6   | 83.274             | -1,8   | 84.809             |
| Donostia-San Sebastián                                    | 78.144             | 2,0    | 76.631             | 1,4    | 75.557             | 6,0    | 71.282             | 3,6    | 68.803             | 2,7    | 67.001             | -2,2   | 68.507             |
| Barakaldo   | 25.708             | -6,1   | 27.366             | 5,5    | 25.936             | 0,4    | 25.826             | 7,3    | 24.059             | 9,0    | 22.071             | -32,1  | 32.520             |
| Getxo   | 24.067             | 6,1    | 22.686             | 1,5    | 22.358             | -3,2   | 23.097             | 1,3    | 22.794             | -3,0   | 23.490             | 4,7    | 22.445             |
| Irún  | 20.037             | 3,7    | 19.325             | 6,3    | 18.181             | -1,5   | 18.465             | -0,8   | 18.607             | 4,6    | 17.790             | -4,9   | 18.710             |
| Portugalete   | 8.285              | -4,0   | 8.626              | 3,9    | 8.301              | 0,0    | 8.303              | 2,5    | 8.097              | 3,9    | 7.789              | -13,7  | 9.027              |
| Santurtzi   | 12.652             | 13,5   | 11.147             | -8,1   | 12.126             | 5,1    | 11.542             | 7,4    | 10.744             | -20,1  | 13.439             | 13,5   | 11.845             |
| Basauri   | 13.043             | -9,8   | 14.464             | 20,9   | 11.960             | 1,2    | 11.819             | -0,6   | 11.885             | 0,6    | 11.818             | 7,3    | 11.011             |

**ERANSKINA / ANEXO IV.1.PV2**

2014KO AURREKOITU LIKIDATUA. ARABAKO UDALERRIEN SARRERAK  
PRESUPUESTO LIQUIDADO 2014. INGRESOS DE LOS MUNICIPIOS DE ÁLAVA

000€

| UDALERRIAK / MUNICIPIOS        | GUZTIRA / TOTAL          |                      | KAPITULUAK / CAPITULOS        |                                  |                |                                    |                               |                               |                                   |                        |                        |
|--------------------------------|--------------------------|----------------------|-------------------------------|----------------------------------|----------------|------------------------------------|-------------------------------|-------------------------------|-----------------------------------|------------------------|------------------------|
|                                | BIZTANLERIA<br>POBLACIÓN | SARRERAK<br>INGRESOS | 1                             | 2                                | 3              | 4                                  | 5                             | 6                             | 7                                 | 8                      | 9                      |
|                                | 2014                     | 2014                 | Zuzeneko<br>Z.<br>I. Directos | Zeharkako<br>Z.<br>I. Indirectos | Tasak<br>Tasas | Trans.<br>Arr.<br>Transf.<br>Corr. | Ond.<br>Sarr.<br>Ing. Patrim. | Inb.<br>Best.<br>Enaj. Inver. | Kap.<br>Trans.<br>Transf.<br>Cap. | Fin. Akt.<br>Act. Fin. | Fin. Pas.<br>Pas. Fin. |
| Alegria-Dulantzi               | 3.010                    | 3.672                | 918                           | 19                               | 730            | 1.497                              | 180                           | 3                             | 326                               |                        |                        |
| Amurrio                        | 10.307                   | 13.864               | 3.223                         | 199                              | 2.675          | 5.856                              | 569                           | 129                           | 1.203                             | 11                     |                        |
| Añana                          | 169                      | 330                  | 70                            | 8                                | 39             | 105                                | 40                            |                               | 69                                |                        |                        |
| Aramaio                        | 1.550                    | 2.719                | 515                           | 19                               | 818            | 830                                | 170                           |                               | 367                               |                        |                        |
| Armiñón                        | 227                      | 323                  | 89                            | 2                                | 61             | 146                                | 12                            |                               | 14                                |                        |                        |
| Arraia-Maeztu                  | 707                      | 2.684                | 280                           | 12                               | 231            | 406                                | 233                           |                               | 1.042                             |                        | 480                    |
| Arzua-Ubarrundia               | 1.046                    | 2.412                | 483                           | 28                               | 196            | 581                                | 214                           | 6                             | 903                               |                        |                        |
| Artziniega                     | 1.844                    | 2.014                | 488                           | 31                               | 261            | 883                                | 153                           |                               | 194                               | 3                      |                        |
| Asparrena                      | 1.654                    | 3.093                | 647                           | 46                               | 573            | 1.131                              | 220                           |                               | 476                               |                        |                        |
| Ayala/Aiara                    | 2.875                    | 4.635                | 686                           | 18                               | 1.136          | 1.385                              | 520                           |                               | 890                               |                        |                        |
| Baños de Ebro/Mañueta          | 314                      | 316                  | 90                            | 15                               | 24             | 142                                | 28                            |                               | 17                                |                        |                        |
| Barrundia                      | 939                      | 1.553                | 434                           | 30                               | 172            | 419                                | 213                           |                               | 284                               |                        |                        |
| Berantevilla                   | 477                      | 1.181                | 211                           | 6                                | 354            | 236                                | 100                           |                               | 273                               |                        |                        |
| Bernedo                        | 539                      | 1.980                | 239                           | 23                               | 125            | 267                                | 196                           | 25                            | 732                               | 373                    |                        |
| Campezo/Kanpezu                | 1.063                    | 2.229                | 330                           | 18                               | 282            | 917                                | 147                           |                               | 403                               | 21                     | 110                    |
| Elburgo/Burgelu                | 632                      | 1.356                | 265                           | 89                               | 158            | 278                                | 61                            | 8                             | 498                               |                        |                        |
| Elciego                        | 1.100                    | 1.639                | 449                           | 20                               | 269            | 549                                | 118                           | 7                             | 227                               |                        |                        |
| Elvillar/Bilar                 | 346                      | 633                  | 140                           | 21                               | 37             | 222                                | 8                             |                               | 205                               |                        |                        |
| Erriberagoitia/Ribera Alta     | 860                      | 1.806                | 444                           | 23                               | 137            | 314                                | 326                           |                               | 548                               |                        | 14                     |
| Harana/Valle de Arana          | 249                      | 693                  | 65                            | 6                                | 89             | 201                                | 48                            | 6                             | 254                               | 25                     |                        |
| Iruña Oka/Iruña de Oca         | 3.239                    | 7.039                | 1.282                         | 16                               | 763            | 1.760                              | 290                           | 43                            | 2.158                             | 727                    |                        |
| Iruiz-Gauna                    | 539                      | 1.058                | 153                           | 15                               | 96             | 265                                | 82                            |                               | 397                               |                        | 51                     |
| Kripan                         | 182                      | 342                  | 77                            | 1                                | 39             | 101                                | 6                             |                               | 117                               |                        |                        |
| Kuartango                      | 349                      | 1.209                | 423                           | 6                                | 66             | 199                                | 227                           |                               | 288                               |                        |                        |
| Labastida/Bastida              | 1.500                    | 2.754                | 894                           | 50                               | 316            | 832                                | 108                           |                               | 554                               |                        |                        |
| Lagrán                         | 169                      | 699                  | 91                            | 7                                | 60             | 116                                | 156                           |                               | 268                               |                        | 1                      |
| Laguardia                      | 1.599                    | 3.230                | 799                           | 77                               | 430            | 1.114                              | 77                            | 8                             | 714                               |                        | 11                     |
| Lanciego/Lantziego             | 702                      | 1.236                | 219                           | 1                                | 86             | 300                                | 16                            |                               | 614                               |                        |                        |
| Lantarón                       | 922                      | 2.422                | 639                           | 58                               | 337            | 552                                | 119                           |                               | 700                               | 17                     |                        |
| Lapuebla de Labarca            | 867                      | 1.199                | 369                           | 28                               | 99             | 363                                | 18                            | 8                             | 314                               |                        |                        |
| Laudio/Llodio                  | 18.404                   | 24.454               | 5.452                         | 156                              | 4.347          | 13.791                             | 205                           | 166                           | 276                               | 60                     |                        |
| Legutio                        | 1.705                    | 3.273                | 1.137                         | 40                               | 948            | 902                                | 106                           |                               | 139                               |                        |                        |
| Leza                           | 222                      | 385                  | 116                           | 3                                | 48             | 122                                | 19                            |                               | 77                                |                        |                        |
| Moreda de Álava/Moreda Araba   | 265                      | 293                  | 73                            | 25                               | 18             | 112                                | 7                             |                               | 58                                |                        |                        |
| Navaridas                      | 251                      | 491                  | 94                            | 0                                | 26             | 108                                | 5                             |                               | 258                               |                        |                        |
| Okondo                         | 1.148                    | 1.361                | 315                           | 24                               | 134            | 531                                | 44                            | 40                            | 272                               |                        |                        |
| Oyón-Dion                      | 3.414                    | 3.247                | 1.075                         | 23                               | 324            | 1.542                              | 66                            |                               | 203                               |                        | 15                     |
| Peñacerrada-Urizaharra         | 282                      | 704                  | 107                           | 6                                | 29             | 145                                | 99                            |                               | 301                               |                        | 15                     |
| Ribera Baja/Erribera Beitia    | 1.494                    | 3.195                | 597                           | 3                                | 393            | 933                                | 87                            | 40                            | 1.143                             |                        |                        |
| Salvatierra/Agurain            | 5.105                    | 7.025                | 1.631                         | 96                               | 1.732          | 2.611                              | 81                            | 30                            | 479                               |                        | 365                    |
| Samaniego                      | 275                      | 439                  | 104                           | 17                               | 53             | 151                                | 22                            | 0                             | 92                                |                        |                        |
| San Millán/Donemilaga          | 739                      | 1.941                | 455                           | 20                               | 183            | 380                                | 191                           |                               | 701                               | 12                     |                        |
| Urkabustaiz                    | 1.334                    | 1.976                | 514                           | 17                               | 267            | 815                                | 103                           |                               | 209                               | 49                     |                        |
| Valdegovía/Gaubea              | 1.064                    | 4.581                | 508                           | 51                               | 1.340          | 1.209                              | 258                           | 17                            | 998                               |                        | 200                    |
| Villabuena de Álava/Eskuernaga | 309                      | 897                  | 116                           | 8                                | 40             | 140                                | 13                            |                               | 580                               |                        |                        |
| Vitoria-Gasteiz                | 240.699                  | 449.173              | 88.989                        | 3.478                            | 136.031        | 158.206                            | 5.326                         | 9.588                         | 25.040                            | 397                    | 22.118                 |
| Yécora/Iekora                  | 267                      | 370                  | 98                            | 1                                | 39             | 132                                | 9                             |                               | 90                                |                        |                        |
| Zalduondo                      | 206                      | 243                  | 42                            | 3                                | 36             | 97                                 | 7                             |                               | 59                                |                        |                        |
| Zambrana                       | 418                      | 838                  | 219                           | 4                                | 78             | 243                                | 88                            |                               | 206                               |                        |                        |
| Zigoitia                       | 1.786                    | 3.276                | 1.091                         | 51                               | 265            | 1.038                              | 165                           | 26                            | 601                               | 39                     |                        |
| Zuia                           | 2.414                    | 4.802                | 1.006                         | 40                               | 468            | 1.398                              | 528                           | 17                            | 1.331                             | 14                     |                        |
| ARABA GUZTIRA / TOTAL ÁLAVA    | 321.777                  | 583.284              | 118.751                       | 4.961                            | 157.457        | 206.570                            | 12.086                        | 10.166                        | 48.163                            | 1.750                  | 23.380                 |

ERANSKINA / ANEXO IV.2.A1



2014KO AURREKONTU LIKIDATUA. BIZKAIAKO UDALERRIEN SARRERAK  
PRESUPUESTO LIQUIDADO 2014. INGRESOS DE LOS MUNICIPIOS DE BIZKAIA

000€

| UDALERRIAK / MUNICIPIOS           | GUZTIRA / TOTAL          |                      | KAPITULUAK / CAPÍTULOS        |                                  |                |                                    |                               |                               |                         |                        |                        |
|-----------------------------------|--------------------------|----------------------|-------------------------------|----------------------------------|----------------|------------------------------------|-------------------------------|-------------------------------|-------------------------|------------------------|------------------------|
|                                   | BIZTANLERIA<br>POBLACIÓN | SARRERAK<br>INGRESOS | 1                             | 2                                | 3              | 4                                  | 5                             | 6                             | 7                       | 8                      | 9                      |
|                                   | 2014                     | 2014                 | Zuzeneko<br>Z.<br>I. Directos | Zeharkako<br>Z.<br>I. Indirectos | Tasak<br>Tasas | Trans.<br>Arr.<br>Transf.<br>Corr. | Ond.<br>Sarr.<br>Ing. Patrim. | Inb.<br>Best.<br>Enaj. Inver. | Kap.<br>Transf.<br>Cap. | Fin. Akt.<br>Act. Fin. | Fin. Pas.<br>Pas. Fin. |
| Abadiño                           | 7.535                    | 8.855                | 2.456                         | 149                              | 1.551          | 4.535                              | 139                           |                               |                         | 26                     |                        |
| Abanto y Ciérvana-Abanto Zierbena | 9.638                    | 13.037               | 3.506                         | 187                              | 2.108          | 6.835                              | 83                            | 193                           | 50                      | 7                      | 68                     |
| Ajangiz                           | 453                      | 713                  | 128                           | 42                               | 87             | 451                                | 5                             |                               |                         |                        |                        |
| Alonsotegi                        | 2.868                    | 3.842                | 874                           | 40                               | 288            | 2.097                              | 32                            |                               | 512                     |                        |                        |
| Amorebieta-Etxano                 | 18.355                   | 24.597               | 6.507                         | 474                              | 4.864          | 12.574                             | 42                            | 23                            | 97                      | 15                     |                        |
| Amoroto                           | 401                      | 584                  | 65                            | 3                                | 27             | 442                                | 6                             |                               | 42                      |                        |                        |
| Arakaldo                          | 163                      | 369                  | 27                            | 0                                | 20             | 225                                | 48                            |                               | 48                      |                        |                        |
| Arantzazu                         | 384                      | 472                  | 57                            | 3                                | 23             | 339                                | 1                             |                               | 50                      |                        |                        |
| Areatza                           | 1.176                    | 1.713                | 208                           | 7                                | 194            | 958                                | 153                           | 0                             | 191                     |                        |                        |
| Arrankudiaga                      | 994                      | 1.619                | 374                           | 41                               | 137            | 828                                | 152                           | 16                            | 71                      |                        |                        |
| Arratzu                           | 406                      | 864                  | 57                            | 19                               | 32             | 412                                | 1                             |                               | 343                     |                        |                        |
| Arrieta                           | 566                      | 775                  | 55                            | 8                                | 168            | 492                                | 27                            |                               | 27                      |                        |                        |
| Arrigorriaga                      | 12.103                   | 13.414               | 3.035                         | 128                              | 1.759          | 8.405                              | 34                            | 25                            | 22                      | 7                      |                        |
| Artea                             | 759                      | 1.464                | 195                           | 9                                | 275            | 917                                | 26                            |                               | 41                      |                        |                        |
| Artzentales                       | 719                      | 1.356                | 77                            | 18                               | 113            | 822                                | 208                           |                               | 119                     |                        |                        |
| Abondo                            | 1.379                    | 1.618                | 227                           | 58                               | 276            | 971                                | 17                            | 54                            | 15                      |                        |                        |
| Aulesti                           | 654                      | 1.187                | 102                           | 56                               | 66             | 685                                | 10                            |                               | 269                     |                        |                        |
| Bakio                             | 2.584                    | 4.286                | 846                           | 112                              | 787            | 2.119                              | 369                           | 58                            | 4                       |                        |                        |
| Balmaseda                         | 7.750                    | 9.108                | 1.469                         | 34                               | 1.110          | 5.686                              | 465                           | 27                            | 301                     | 16                     |                        |
| Barakaldo                         | 98.964                   | 121.789              | 24.503                        | 1.204                            | 26.312         | 65.603                             | 510                           | 192                           | 460                     | 105                    | 2.900                  |
| Barrika                           | 1.565                    | 1.546                | 312                           | 44                               | 143            | 952                                | 0                             |                               | 93                      | 2                      |                        |
| Basauri                           | 41.174                   | 50.593               | 11.911                        | 1.133                            | 9.823          | 26.648                             | 153                           | 159                           | 156                     | 112                    | 500                    |
| Bedia                             | 1.024                    | 1.452                | 339                           | 24                               | 122            | 780                                | 5                             | 9                             | 173                     |                        |                        |
| Berango                           | 7.094                    | 6.643                | 1.322                         | 243                              | 693            | 4.071                              | 10                            | 254                           | 51                      |                        |                        |
| Bermeo                            | 16.752                   | 21.331               | 4.255                         | 378                              | 4.680          | 11.529                             | 66                            | 324                           | 85                      | 13                     |                        |
| Berriatua                         | 1.223                    | 1.598                | 279                           | 6                                | 258            | 954                                | 16                            |                               | 86                      |                        |                        |
| Berriz                            | 4.780                    | 6.597                | 1.183                         | 41                               | 1.237          | 3.191                              | 154                           | 389                           | 66                      |                        | 335                    |
| Bilbao                            | 343.234                  | 562.687              | 86.027                        | 6.223                            | 117.054        | 311.569                            | 17.406                        | 20.531                        | 3.532                   | 248                    | 97                     |
| Busturia                          | 1.679                    | 1.652                | 186                           | 33                               | 165            | 1.244                              | 14                            |                               | 10                      |                        |                        |
| Derio                             | 6.375                    | 7.694                | 2.416                         | 225                              | 1.595          | 3.396                              | 55                            |                               | 6                       |                        |                        |
| Dima                              | 1.427                    | 2.335                | 226                           | 66                               | 88             | 1.099                              | 31                            | 0                             | 176                     |                        | 649                    |
| Durango                           | 29.109                   | 30.894               | 6.626                         | 601                              | 6.849          | 16.687                             | 428                           | -515                          | 209                     | 9                      |                        |
| Ea                                | 850                      | 1.092                | 125                           | 45                               | 94             | 655                                | 32                            |                               | 142                     |                        |                        |
| Elantxobe                         | 384                      | 478                  | 39                            | 7                                | 50             | 317                                | 8                             |                               | 56                      |                        |                        |
| Elorrio                           | 7.301                    | 9.256                | 2.021                         | 147                              | 839            | 4.637                              | 31                            | 493                           | 9                       | 2                      | 1.078                  |
| Erandio                           | 23.950                   | 31.144               | 8.027                         | 348                              | 6.258          | 15.787                             | 140                           |                               | 577                     | 6                      |                        |
| Ereñio                            | 258                      | 511                  | 40                            | 5                                | 23             | 379                                | 26                            |                               | 38                      |                        |                        |
| Ermua                             | 16.036                   | 21.647               | 3.380                         | 167                              | 4.823          | 12.494                             | 113                           | 425                           | 228                     | 18                     |                        |
| Errigoiti                         | 490                      | 1.024                | 75                            | 1                                | 84             | 864                                | 0                             |                               |                         |                        |                        |
| Etxebarri                         | 10.818                   | 10.639               | 2.411                         | 204                              | 1.300          | 6.640                              | 73                            |                               | 12                      | 1                      |                        |
| Etxebarria                        | 720                      | 1.199                | 202                           | 12                               | 241            | 658                                | 11                            |                               | 73                      |                        |                        |
| Forua                             | 950                      | 1.157                | 291                           | 9                                | 102            | 734                                | 14                            |                               | 5                       | 2                      |                        |
| Fruiz                             | 553                      | 711                  | 76                            | 26                               | 58             | 437                                | 19                            | 19                            | 75                      |                        |                        |
| Galdakao                          | 29.284                   | 35.894               | 9.981                         | 528                              | 5.532          | 18.663                             | 78                            | 503                           | 537                     | 71                     |                        |
| Galdames                          | 821                      | 1.639                | 101                           | 21                               | 53             | 763                                | 700                           |                               | 2                       |                        |                        |
| Gamiz-Fika                        | 1.345                    | 1.120                | 203                           | 1                                | 64             | 839                                | 14                            |                               |                         |                        |                        |
| Garai                             | 311                      | 517                  | 32                            | 14                               | 60             | 336                                | 22                            |                               | 53                      |                        |                        |
| Gatika                            | 1.657                    | 1.934                | 362                           | 47                               | 298            | 1.158                              | 5                             |                               | 63                      |                        |                        |
| Gautegiz Arteaga                  | 857                      | 1.003                | 118                           | 19                               | 74             | 709                                | 7                             |                               | 76                      |                        |                        |
| Germika-Lumo                      | 16.493                   | 18.653               | 4.375                         | 264                              | 3.380          | 10.379                             | 102                           | 13                            | 104                     | 34                     |                        |
| Gebxo                             | 78.124                   | 99.448               | 22.422                        | 1.646                            | 23.402         | 49.797                             | 970                           | 757                           | 365                     | 91                     |                        |
| Gizaburuaga                       | 214                      | 576                  | 44                            |                                  | 70             | 304                                | 3                             |                               | 154                     |                        |                        |
| Gordexola                         | 1.711                    | 2.295                | 348                           | 26                               | 229            | 1.190                              | 242                           |                               | 260                     |                        |                        |
| Gorliz                            | 5.659                    | 7.320                | 1.704                         | 152                              | 916            | 3.624                              | 17                            | 790                           | 111                     | 7                      |                        |
| Güeñes                            | 6.532                    | 7.141                | 1.043                         | 192                              | 931            | 4.289                              | 178                           | 249                           | 158                     | 101                    |                        |
| Ibarrangelu                       | 640                      | 1.414                | 98                            | 45                               | 438            | 703                                | 50                            |                               | 80                      |                        |                        |

.../...



2014KO AURREKONTU LIKIDATUA. BIZKAIAKO UDALERRIEN SARRERAK  
PRESUPUESTO LIQUIDADO 2014. INGRESOS DE LOS MUNICIPIOS DE BIZKAIA

000 €

| UDALERRIAK / MUNICIPIOS                | GUZTIRA / TOTAL          |                      | KAPITULUAK / CAPÍTULOS        |                                  |                |                                    |                               |                               |                                   |                        |                        |
|--|--------------------------|----------------------|-------------------------------|----------------------------------|----------------|------------------------------------|-------------------------------|-------------------------------|-----------------------------------|------------------------|------------------------|
|  | BIZTANLERIA<br>POBLACIÓN | SARRERAK<br>INGRESOS | 1                             | 2                                | 3              | 4                                  | 5                             | 6                             | 7                                 | 8                      | 9                      |
|  | 2014                     | 2014                 | Zuzeneko<br>Z.<br>I. Directos | Zeharkako<br>Z.<br>I. Indirectos | Tasak<br>Tasas | Trans.<br>Arr.<br>Transf.<br>Corr. | Ond.<br>Sarr.<br>Ing. Patrim. | Inb.<br>Best.<br>Enaj. Inver. | Kap.<br>Trans.<br>Transf.<br>Cap. | Fin. Akt.<br>Act. Fin. | Fin. Pas.<br>Pas. Fin. |
| Igorre                                 | 4.157                    | 4.459                | 1.112                         | 34                               | 435            | 2.819                              | 46                            |                               | 13                                |                        |                        |
| Ispaster                               | 705                      | 934                  | 93                            | 43                               | 57             | 611                                | 26                            |                               | 104                               |                        |                        |
| Iurreta                                | 3.708                    | 5.074                | 1.585                         | 102                              | 913            | 2.411                              | 25                            | -21                           | 60                                |                        |                        |
| Izurtza                                | 263                      | 655                  | 187                           | 12                               | 37             | 288                                | 45                            | 44                            | 40                                |                        |                        |
| Karrantza Harana/Valle de Carranza     | 2.760                    | 4.978                | 475                           | 63                               | 949            | 2.147                              | 805                           |                               | 540                               |                        |                        |
| Kortezubi                              | 458                      | 689                  | 68                            | 6                                | 31             | 408                                | 5                             |                               | 171                               |                        |                        |
| Lanestosa                              | 283                      | 467                  | 40                            | 1                                | 53             | 246                                | 39                            |                               | 87                                |                        |                        |
| Larrabetzu                             | 2.056                    | 2.117                | 444                           | 19                               | 300            | 1.330                              | 6                             | 3                             | 15                                |                        |                        |
| Laukiz                                 | 1.157                    | 1.236                | 313                           | 20                               | 99             | 784                                | 15                            |                               | 5                                 |                        |                        |
| Leioa                                  | 30.642                   | 36.399               | 8.551                         | 656                              | 6.434          | 19.414                             | 596                           | 372                           | 257                               | 120                    |                        |
| Leketio                                | 7.230                    | 7.795                | 1.317                         | 217                              | 1.435          | 4.642                              | 76                            | 17                            | 91                                |                        |                        |
| Lemoa                                  | 3.544                    | 4.058                | 1.530                         | 31                               | 307            | 2.232                              | 4                             |                               | -46                               |                        |                        |
| Lemoiz                                 | 1.232                    | 1.502                | 389                           | 37                               | 157            | 808                                | 14                            | 6                             | 91                                |                        |                        |
| Lezama                                 | 2.368                    | 3.850                | 464                           | 53                               | 228            | 1.611                              | 24                            | 1.451                         | 19                                |                        |                        |
| Loiu                                   | 2.311                    | 3.878                | 1.522                         | 43                               | 801            | 1.454                              | 51                            |                               | 1                                 | 5                      |                        |
| Mallabia                               | 1.214                    | 2.335                | 494                           | 24                               | 765            | 976                                | 4                             |                               | 72                                |                        |                        |
| Mañaria                                | 522                      | 795                  | 195                           | 7                                | 46             | 487                                | 33                            |                               | 27                                |                        |                        |
| Markina-Xemein                         | 4.906                    | 4.944                | 995                           | 124                              | 573            | 3.071                              | 13                            | 89                            | 75                                | 3                      |                        |
| Maruri-Jatabe                          | 943                      | 1.210                | 217                           | 38                               | 166            | 723                                | 28                            | 2                             | 35                                |                        |                        |
| Mendata                                | 392                      | 688                  | 42                            | 25                               | 25             | 506                                | 33                            |                               | 56                                |                        |                        |
| Mendexa                                | 474                      | 759                  | 55                            | 6                                | 39             | 457                                | 1                             |                               | 201                               |                        |                        |
| Meñaka                                 | 715                      | 930                  | 141                           | 1                                | 141            | 591                                | 10                            |                               | 46                                |                        |                        |
| Morga                                  | 424                      | 778                  | 70                            | 15                               | 25             | 431                                | 14                            |                               | 223                               |                        |                        |
| Mundaka                                | 1.879                    | 2.346                | 282                           | 49                               | 349            | 1.604                              | 52                            |                               | 10                                |                        |                        |
| Mungia                                 | 16.965                   | 19.670               | 4.955                         | 370                              | 3.130          | 11.636                             | 181                           | 124                           | -745                              | 18                     |                        |
| Munitibar-Arbatzegi Gerrikatz          | 461                      | 762                  | 62                            | 4                                | 31             | 550                                | 20                            | 6                             | 90                                |                        |                        |
| Murueta                                | 297                      | 483                  | 67                            | 21                               | 26             | 311                                | 6                             | 4                             | 48                                |                        |                        |
| Muskiz                                 | 7.475                    | 13.381               | 4.572                         | 41                               | 1.725          | 6.026                              | 651                           |                               | 366                               | 1                      |                        |
| Muxika                                 | 1.445                    | 1.769                | 207                           | 101                              | 141            | 1.080                              | 74                            | 32                            | 134                               |                        |                        |
| Nabarniz                               | 236                      | 517                  | 48                            | 4                                | 34             | 392                                | 10                            |                               | 30                                |                        |                        |
| Ondarroa                               | 8.648                    | 9.890                | 1.487                         | 88                               | 2.676          | 5.103                              | 160                           |                               | 255                               | 122                    |                        |
| Orozko                                 | 2.633                    | 4.927                | 493                           | 110                              | 1.303          | 2.736                              | 278                           | 6                             |                                   |                        |                        |
| Ortuella                               | 8.408                    | 8.542                | 1.643                         | 86                               | 854            | 5.463                              | 353                           | 14                            | 126                               | 2                      |                        |
| Obxandio                               | 1.274                    | 1.637                | 200                           | 17                               | 254            | 937                                | 44                            | 35                            | 151                               |                        |                        |
| Plentzia                               | 4.397                    | 4.988                | 1.160                         | 76                               | 612            | 2.896                              | 50                            |                               | 193                               |                        |                        |
| Portugalete                            | 46.700                   | 56.017               | 7.977                         | 308                              | 11.206         | 31.006                             | 153                           | 97                            | 4.803                             |                        | 466                    |
| Santurtzi                              | 45.962                   | 55.749               | 11.933                        | 719                              | 10.038         | 30.499                             | 332                           | 229                           | 1.999                             |                        |                        |
| Sestao                                 | 27.578                   | 34.079               | 7.030                         | 649                              | 6.157          | 18.703                             | 209                           |                               | 1.325                             | 6                      |                        |
| Sondika                                | 4.480                    | 4.845                | 1.234                         | 28                               | 752            | 2.789                              | 38                            |                               | 2                                 | 2                      |                        |
| Sopela                                 | 12.401                   | 13.006               | 2.857                         | 77                               | 1.736          | 7.992                              | 106                           |                               | 223                               | 14                     |                        |
| Sopuerta                               | 2.586                    | 2.791                | 387                           | 58                               | 207            | 1.662                              | 423                           |                               | 54                                |                        |                        |
| Sukarrieta                             | 362                      | 567                  | 62                            | 11                               | 73             | 339                                | 25                            |                               | 57                                |                        |                        |
| Trucios-Turtzioz                       | 523                      | 960                  | 83                            | 6                                | 22             | 613                                | 186                           |                               | 50                                |                        |                        |
| Ubide                                  | 184                      | 309                  | 12                            | 1                                | 3              | 239                                | 14                            |                               | 39                                |                        |                        |
| Ugao-Miraballes                        | 4.102                    | 3.969                | 687                           | -5                               | 434            | 2.778                              | 8                             |                               | 67                                |                        |                        |
| Urduiz                                 | 4.055                    | 4.762                | 919                           | 13                               | 706            | 2.272                              | 281                           | 406                           | 163                               | 2                      |                        |
| Urduña/Orduña                          | 4.159                    | 6.503                | 791                           | 28                               | 2.226          | 3.289                              | 99                            |                               | 71                                |                        |                        |
| Valle de Trápaga-Trapagaran            | 12.008                   | 15.540               | 3.070                         | 104                              | 3.825          | 7.801                              | 67                            | 492                           | 182                               |                        |                        |
| Zaldibar                               | 3.038                    | 3.054                | 584                           | 18                               | 341            | 1.952                              | 5                             |                               | 135                               |                        | 19                     |
| Zalla                                  | 8.408                    | 10.108               | 1.738                         | 69                               | 1.854          | 5.389                              | 522                           | -2                            | 502                               | 35                     |                        |
| Zamudio                                | 3.174                    | 8.087                | 3.356                         | 95                               | 2.031          | 2.129                              | 19                            | 438                           | 18                                |                        |                        |
| Zaratamo                               | 1.619                    | 2.917                | 698                           | 23                               | 222            | 1.249                              | 5                             | 270                           | 450                               |                        |                        |
| Zeanuri                                | 1.251                    | 1.641                | 329                           | 13                               | 79             | 1.129                              | 91                            |                               |                                   |                        |                        |
| Zeberio                                | 1.061                    | 2.280                | 162                           | 10                               | 452            | 1.440                              | 27                            |                               | 119                               |                        | 70                     |
| Zierbena                               | 1.500                    | 5.093                | 2.770                         | 80                               | 1.095          | 1.050                              | 65                            | 24                            | 9                                 |                        |                        |
| Ziortza-Bolibar                        | 464                      | 711                  | 83                            | 21                               | 41             | 523                                | 4                             |                               | 40                                |                        |                        |
| <b>BIZKAIA GUZTIRA / TOTAL BIZKAIA</b> | <b>1.141.442</b>         | <b>1.556.928</b>     | <b>299.604</b>                | <b>20.407</b>                    | <b>300.871</b> | <b>845.895</b>                     | <b>29.998</b>                 | <b>29.126</b>                 | <b>23.625</b>                     | <b>1.220</b>           | <b>6.181</b>           |

ERANSKINA / ANEXO IV.2.B1

2014KO AURREKONTU LIKIDATUA. GIPUZKOAKO UDALERRIEN SARRERAK  
PRESUPUESTO LIQUIDADADO 2014. INGRESOS DE LOS MUNICIPIOS DE GIPUZKOA

000€

| UDALERRIAK / MUNICIPIOS  | GUZTIRA / TOTAL          |                      | KAPITULUAK / CAPÍTULOS  |                            |                |                              |                            |                            |                             |                        |                        |
|--------------------------|--------------------------|----------------------|-------------------------|----------------------------|----------------|------------------------------|----------------------------|----------------------------|-----------------------------|------------------------|------------------------|
|                          | BIZTANLERIA<br>POBLACIÓN | SARRERAK<br>INGRESOS | 1                       | 2                          | 3              | 4                            | 5                          | 6                          | 7                           | 8                      | 9                      |
|                          | 2014                     | 2014                 | Zuzeneko<br>Z. Directos | Zeharkako<br>Z. Indirectos | Tasak<br>Tasas | Trans.<br>Arr. Transf. Corr. | Ond.<br>Sarr. Ing. Patrim. | Inb.<br>Best. Enaj. Inver. | Kap.<br>Trans. Transf. Cap. | Fin. Akt.<br>Act. Fin. | Fin. Pas.<br>Pas. Fin. |
| Abaltzisketa             | 319                      | 443                  | 47                      | 3                          | 23             | 289                          | 17                         |                            | 63                          |                        |                        |
| Aduna                    | 465                      | 1.105                | 369                     | 8                          | 93             | 549                          | 12                         |                            | 74                          |                        | 0                      |
| Aia                      | 2.024                    | 2.573                | 618                     | 39                         | 383            | 1.201                        | 27                         | 160                        | 126                         |                        | 18                     |
| Aizarnazabal             | 755                      | 1.512                | 289                     | 5                          | 582            | 510                          | 7                          |                            | 118                         |                        |                        |
| Albiztur                 | 300                      | 821                  | 81                      | 6                          | 49             | 554                          | 6                          | 15                         | 110                         |                        |                        |
| Alegia                   | 1.774                    | 1.976                | 395                     | 34                         | 166            | 1.200                        | 23                         |                            | 157                         |                        |                        |
| Alkiza                   | 350                      | 737                  | 55                      | 17                         | 56             | 286                          | 11                         |                            | 298                         | 13                     |                        |
| Alzaga                   | 178                      | 339                  | 25                      |                            | 23             | 198                          | 0                          |                            | 92                          |                        |                        |
| Altzo                    | 350                      | 506                  | 223                     | 2                          | 35             | 226                          | 1                          |                            | 20                          |                        |                        |
| Amezketza                | 922                      | 1.295                | 193                     | 17                         | 256            | 660                          | 21                         |                            | 149                         |                        |                        |
| Andoain                  | 14.883                   | 22.916               | 3.802                   | 98                         | 5.609          | 12.550                       | 144                        |                            | 144                         | 569                    |                        |
| Anoeta                   | 1.958                    | 2.396                | 517                     | 19                         | 383            | 1.170                        | 31                         | 2                          | 217                         | 58                     |                        |
| Antzuola                 | 2.243                    | 2.731                | 623                     | 29                         | 356            | 1.601                        | 13                         |                            | 109                         |                        |                        |
| Arama                    | 213                      | 599                  | 133                     | 21                         | 31             | 275                          | 19                         |                            | 120                         |                        |                        |
| Arexabaleta              | 6.976                    | 9.095                | 1.933                   | 76                         | 2.062          | 4.340                        | 416                        |                            | 151                         | 117                    |                        |
| Arrasate/Mondragón       | 21.933                   | 35.839               | 7.959                   | 506                        | 9.000          | 15.800                       | 170                        | 274                        | 1.287                       | 844                    |                        |
| Asteasu                  | 1.513                    | 2.312                | 771                     | 24                         | 316            | 964                          | 8                          |                            | 186                         | 42                     |                        |
| Astigarraga              | 5.713                    | 6.946                | 2.089                   | 127                        | 1.247          | 2.993                        | 38                         | 356                        | 90                          | 5                      |                        |
| Ataun                    | 1.674                    | 1.689                | 265                     | 13                         | 181            | 1.262                        | 1                          |                            | -59                         |                        | 27                     |
| Azkoitia                 | 11.844                   | 19.703               | 3.468                   | 303                        | 4.675          | 9.470                        | 219                        | 1.054                      | 58                          | 155                    | 300                    |
| Azpeitia                 | 14.822                   | 20.006               | 5.140                   | 167                        | 3.023          | 9.363                        | 341                        | 1.250                      | 716                         | 5                      |                        |
| Ballarain                | 148                      | 335                  | 22                      | 0                          | 8              | 194                          | 6                          | 1                          | 103                         |                        |                        |
| Beasain                  | 13.915                   | 16.746               | 4.285                   | 132                        | 2.297          | 9.108                        | 87                         | -118                       | 551                         | 421                    |                        |
| Beizama                  | 126                      | 384                  | 22                      | 0                          | 30             | 291                          | 15                         |                            | 25                          |                        |                        |
| Belauntza                | 262                      | 450                  | 103                     | 2                          | 25             | 240                          | 2                          |                            | 78                          |                        |                        |
| Berastegi                | 1.047                    | 1.247                | 218                     | 38                         | 185            | 772                          | 5                          |                            |                             | 29                     |                        |
| Bergara                  | 14.949                   | 28.440               | 4.962                   | 688                        | 7.195          | 11.147                       | 64                         | 644                        | 2.178                       | 263                    | 1.300                  |
| Berrobi                  | 602                      | 701                  | 86                      | 2                          | 57             | 461                          | 4                          | 1                          | 76                          | 15                     |                        |
| Bidania-Goizatz          | 525                      | 787                  | 156                     | 9                          | 106            | 377                          | 22                         |                            | 106                         | 10                     |                        |
| Deba                     | 5.414                    | 8.369                | 2.354                   | 38                         | 1.246          | 3.698                        | 66                         | 98                         | 781                         | 106                    |                        |
| Donostia / San Sebastián | 180.291                  | 365.781              | 75.447                  | 2.696                      | 107.240        | 134.044                      | 6.742                      | 18.117                     | 7.766                       |                        | 13.728                 |
| Eibar                    | 27.204                   | 37.225               | 8.270                   | 512                        | 4.751          | 19.525                       | 281                        |                            | 3.688                       | 199                    |                        |
| Elduain                  | 245                      | 349                  | 57                      | 3                          | 21             | 205                          | 3                          |                            | 60                          |                        |                        |
| Elgeta                   | 1.102                    | 1.730                | 456                     | 47                         | 235            | 885                          | 11                         |                            | 96                          |                        |                        |
| Elgoibar                 | 11.468                   | 16.870               | 3.405                   | 154                        | 3.737          | 8.024                        | 29                         | 1.055                      | 483                         | 3                      |                        |
| Errenteria               | 39.813                   | 53.006               | 9.545                   | 385                        | 10.822         | 28.720                       | 324                        | 300                        | 1.981                       | 23                     | 905                    |
| Errezil                  | 601                      | 837                  | 142                     | 38                         | 66             | 421                          | 11                         |                            | 141                         | 18                     |                        |
| Eskoriatza               | 4.109                    | 6.021                | 1.317                   | 23                         | 1.428          | 2.787                        | 50                         | 241                        | 172                         | 2                      |                        |
| Ezkiio-Itsaso            | 626                      | 1.361                | 456                     | 49                         | 230            | 500                          | 17                         |                            | 109                         |                        |                        |
| Gabiria                  | 509                      | 646                  | 95                      | 12                         | 38             | 391                          | 17                         |                            | 78                          | 14                     |                        |
| Gaintza                  | 123                      | 291                  | 22                      |                            | 22             | 181                          | 0                          |                            | 66                          |                        |                        |
| Gaztelu                  | 169                      | 261                  | 13                      | 7                          | 5              | 187                          | 5                          |                            | 44                          |                        |                        |
| Getaria                  | 2.755                    | 6.398                | 805                     | 43                         | 727            | 1.670                        | 68                         | 1.242                      | 1.843                       |                        |                        |
| Hernani                  | 19.923                   | 33.758               | 6.332                   | 285                        | 9.766          | 15.809                       | 99                         | 756                        | 216                         | 56                     | 439                    |
| Hernialde                | 324                      | 419                  | 45                      |                            | 46             | 291                          | 0                          |                            | 37                          |                        |                        |
| Hondarribia              | 16.999                   | 21.328               | 7.407                   | 125                        | 2.220          | 10.438                       | 238                        | 381                        | 201                         | 318                    |                        |
| Ibarra                   | 4.215                    | 4.473                | 1.055                   | 45                         | 676            | 2.642                        | 14                         |                            | 41                          |                        |                        |
| Idiazabal                | 2.336                    | 2.956                | 888                     | 26                         | 356            | 1.674                        | 12                         |                            |                             |                        |                        |
| Ikaztegieta              | 484                      | 598                  | 117                     | 5                          | 49             | 392                          | 5                          |                            | 30                          |                        |                        |
| Irun                     | 59.624                   | 80.895               | 19.021                  | 1.016                      | 12.480         | 41.497                       | 750                        | 1.505                      | 2.867                       | 1.260                  | 500                    |
| Irura                    | 1.659                    | 2.098                | 582                     | 22                         | 265            | 1.021                        | 10                         |                            | 144                         | 54                     |                        |
| Itsasondo                | 674                      | 882                  | 139                     | 9                          | 104            | 479                          | 13                         |                            | 137                         |                        |                        |
| Larraul                  | 250                      | 407                  | 47                      | 1                          | 43             | 229                          | 5                          |                            | 83                          |                        |                        |
| Lasarte-Oria             | 18.444                   | 19.429               | 3.710                   | 49                         | 4.707          | 10.693                       | 177                        | 51                         | 39                          | 2                      |                        |
| Lazkao                   | 5.349                    | 9.205                | 1.705                   | 110                        | 1.414          | 3.337                        | 86                         | 333                        | 905                         |                        | 1.315                  |
| Leaburu                  | 364                      | 519                  | 83                      | 8                          | 36             | 305                          | 31                         |                            | 55                          |                        |                        |
| Legazpi                  | 8.480                    | 10.517               | 2.334                   | 208                        | 1.797          | 5.927                        | 55                         | 20                         | 177                         |                        |                        |
| Legorreta                | 1.483                    | 1.921                | 405                     | 23                         | 338            | 902                          | 10                         |                            | 203                         | 40                     |                        |
| Leintz-Gatzaga           | 251                      | 1.103                | 46                      | 5                          | 345            | 254                          | 146                        | 200                        | 95                          | 9                      | 2                      |
| Lezo                     | 6.056                    | 8.217                | 2.534                   | 93                         | 1.416          | 3.784                        | 35                         | 48                         | 307                         |                        |                        |

.../...

2014KO AURREKONTU LIKIDATUA. GIPUZKOAKO UDALERRIEN SARRERAK  
PRESUPUESTO LIQUIDADADO 2014. INGRESOS DE LOS MUNICIPIOS DE GIPUZKOA

000€

| UDALERRIAK / MUNICIPIOS                  | GUZTIRA / TOTAL          |                      | KAPITULUAK / CAPÍTULOS        |                                  |                |                                 |                               |                               |                                |                        |                        |
|--|--------------------------|----------------------|-------------------------------|----------------------------------|----------------|---------------------------------|-------------------------------|-------------------------------|--------------------------------|------------------------|------------------------|
|  | BIZTANLERIA<br>POBLACIÓN | SARRERAK<br>INGRESOS | 1                             | 2                                | 3              | 4                               | 5                             | 6                             | 7                              | 8                      | 9                      |
|  | 2014                     | 2014                 | Zuzeneko<br>Z.<br>I. Directos | Zeharkako<br>Z.<br>I. Indirectos | Tasak<br>Tasas | Trans.<br>Arr.<br>Transf. Corr. | Ond.<br>Sarr.<br>Ing. Patrim. | Inb.<br>Best.<br>Enaj. Inver. | Kap.<br>Trans.<br>Transf. Cap. | Fin. Akt.<br>Act. Fin. | Fin. Pas.<br>Pas. Fin. |
| Lizartza                                 | 657                      | 693                  | 126                           | 17                               | 84             | 457                             | 0                             |                               | 8                              |                        |                        |
| Mendaro                                  | 2.037                    | 2.534                | 500                           | 10                               | 302            | 1.465                           | 15                            |                               | 243                            |                        |                        |
| Mutiloa                                  | 254                      | 1.188                | 46                            | 28                               | 35             | 255                             | 118                           |                               | 573                            |                        | 134                    |
| Mutriku                                  | 5.306                    | 6.552                | 1.220                         | 44                               | 1.253          | 3.166                           | 111                           |                               | 757                            |                        |                        |
| Oiartzun                                 | 10.199                   | 15.860               | 5.437                         | 362                              | 3.031          | 6.633                           | 65                            | 103                           | 67                             | 163                    |                        |
| Olaberria                                | 935                      | 3.226                | 859                           | 87                               | 1.427          | 635                             | 104                           | 10                            | 104                            |                        |                        |
| Oñati                                    | 11.202                   | 20.364               | 3.693                         | 146                              | 5.766          | 8.729                           | 1.258                         | 71                            | 388                            | 313                    |                        |
| Ordizia                                  | 9.483                    | 15.399               | 2.555                         | 306                              | 3.035          | 8.106                           | 151                           | 303                           | 645                            | 3                      | 296                    |
| Orendain                                 | 190                      | 390                  | 30                            | 1                                | 38             | 223                             | 12                            |                               | 85                             |                        |                        |
| Orexa                                    | 116                      | 357                  | 13                            |                                  | 29             | 192                             | 26                            |                               | 48                             |                        | 50                     |
| Orio                                     | 5.853                    | 7.564                | 1.251                         | 62                               | 1.706          | 3.382                           | 246                           | 711                           | 207                            |                        |                        |
| Ormaiztegi                               | 1.292                    | 1.418                | 352                           | 37                               | 158            | 781                             | 1                             |                               | 81                             | 8                      |                        |
| Pasaia                                   | 16.418                   | 27.057               | 4.360                         | 357                              | 5.424          | 12.099                          | 194                           | 742                           | 3.547                          | 11                     | 321                    |
| Segura                                   | 1.500                    | 1.660                | 310                           | 18                               | 127            | 967                             | 1                             |                               | 183                            |                        | 55                     |
| Soraluze-Placencia de las Armas          | 3.888                    | 4.840                | 880                           | 21                               | 645            | 2.558                           | 168                           |                               | 339                            |                        | 230                    |
| Tolosa                                   | 18.993                   | 38.910               | 6.003                         | 237                              | 10.629         | 15.685                          | 1.273                         | 1.729                         | 1.860                          | 673                    | 821                    |
| Urnieta                                  | 6.158                    | 10.127               | 1.763                         | 18                               | 4.272          | 4.003                           | 68                            | 3                             |                                |                        |                        |
| Urretxu                                  | 6.958                    | 8.916                | 1.899                         | 41                               | 1.804          | 4.901                           | 58                            |                               | 105                            | 108                    |                        |
| Usurbil                                  | 6.225                    | 10.403               | 3.185                         | 130                              | 1.893          | 4.737                           | 14                            | 351                           | 92                             |                        |                        |
| Villabona                                | 5.737                    | 7.720                | 1.539                         | 45                               | 1.024          | 4.279                           | 209                           | 6                             | 204                            | 5                      | 408                    |
| Zaldibia                                 | 1.574                    | 1.664                | 360                           | 19                               | 253            | 947                             | 0                             | 15                            | 69                             |                        |                        |
| Zarautz                                  | 22.915                   | 31.938               | 7.845                         | 184                              | 8.327          | 14.579                          | 365                           |                               | 501                            | 11                     | 125                    |
| Zegama                                   | 1.525                    | 2.044                | 330                           | 6                                | 233            | 1.197                           | 17                            |                               | 225                            | 34                     |                        |
| Zerain                                   | 257                      | 591                  | 64                            | 9                                | 121            | 261                             | 7                             |                               | 130                            |                        |                        |
| Zestoa                                   | 3.715                    | 4.621                | 1.066                         | 8                                | 1.004          | 2.462                           | 44                            |                               | 36                             |                        |                        |
| Zizurkil                                 | 2.944                    | 3.228                | 659                           | 28                               | 342            | 1.720                           | 49                            | 164                           | 262                            | 4                      |                        |
| Zumaia                                   | 9.718                    | 15.853               | 3.206                         | 798                              | 3.882          | 6.949                           | 86                            | 6                             | 479                            | 2                      | 445                    |
| Zumarraga                                | 9.815                    | 12.246               | 2.218                         | 266                              | 3.018          | 6.104                           | 119                           | -68                           | 589                            |                        |                        |
| <b>GIPUZKOA GUZTIRA / TOTAL GIPUZKOA</b> | <b>709.991</b>           | <b>1.139.861</b>     | <b>239.432</b>                | <b>11.713</b>                    | <b>264.944</b> | <b>506.437</b>                  | <b>15.819</b>                 | <b>32.136</b>                 | <b>41.976</b>                  | <b>5.985</b>           | <b>21.419</b>          |

ERANSKINA / ANEXO IV.2.G1

2014KO AURREKONTU LIKIDATUA. EUSKAL AEKO UDALERRIEN SARRERAK  
PRESUPUESTO LIQUIDADADO 2014. INGRESOS DE LOS MUNICIPIOS DE LA COMUNIDAD AUTÓNOMA DE EUSKADI

000€

| LURRALDE<br>HISTORIKOAK<br>TERRITORIOS<br>HISTÓRICOS | GUZTIRA / TOTAL          |                      | KAPITULUAK / CAPÍTULOS        |                                  |                |                                 |                               |                               |                                |                        |                        |
|--|--------------------------|----------------------|-------------------------------|----------------------------------|----------------|---------------------------------|-------------------------------|-------------------------------|--------------------------------|------------------------|------------------------|
|  | BIZTANLERIA<br>POBLACIÓN | SARRERAK<br>INGRESOS | 1                             | 2                                | 3              | 4                               | 5                             | 6                             | 7                              | 8                      | 9                      |
|  | 2014                     | 2014                 | Zuzeneko<br>Z.<br>I. Directos | Zeharkako<br>Z.<br>I. Indirectos | Tasak<br>Tasas | Trans.<br>Arr.<br>Transf. Corr. | Ond.<br>Sarr.<br>Ing. Patrim. | Inb.<br>Best.<br>Enaj. Inver. | Kap.<br>Trans.<br>Transf. Cap. | Fin. Akt.<br>Act. Fin. | Fin. Pas.<br>Pas. Fin. |
| ARABA / ÁLAVA  | 321.777                  | 583.284              | 118.751                       | 4.961                            | 157.457        | 206.570                         | 12.086                        | 10.166                        | 48.163                         | 1.750                  | 23.380                 |
| BIZKAIA  | 1.141.442                | 1.556.928            | 299.604                       | 20.407                           | 300.871        | 845.895                         | 29.998                        | 29.126                        | 23.625                         | 1.220                  | 6.181                  |
| GIPUZKOA   | 709.991                  | 1.139.861            | 239.432                       | 11.713                           | 264.944        | 506.437                         | 15.819                        | 32.136                        | 41.976                         | 5.985                  | 21.419                 |
| EAE / CAE  | 2.173.210                | 3.280.074            | 657.788                       | 37.081                           | 723.272        | 1.558.902                       | 57.903                        | 71.428                        | 113.764                        | 8.954                  | 50.981                 |

000€

| UDALERRI<br>NABARMENENAK<br>MUNICIPIOS MÁS<br>IMPORTANTES | GUZTIRA / TOTAL          |                      | KAPITULUAK / CAPÍTULOS        |                                  |                |                                 |                               |                               |                                |                        |                        |
|---|--------------------------|----------------------|-------------------------------|----------------------------------|----------------|---------------------------------|-------------------------------|-------------------------------|--------------------------------|------------------------|------------------------|
|   | BIZTANLERIA<br>POBLACIÓN | SARRERAK<br>INGRESOS | 1                             | 2                                | 3              | 4                               | 5                             | 6                             | 7                              | 8                      | 9                      |
|   | 2014                     | 2014                 | Zuzeneko<br>Z.<br>I. Directos | Zeharkako<br>Z.<br>I. Indirectos | Tasak<br>Tasas | Trans.<br>Arr.<br>Transf. Corr. | Ond.<br>Sarr.<br>Ing. Patrim. | Inb.<br>Best.<br>Enaj. Inver. | Kap.<br>Trans.<br>Transf. Cap. | Fin. Akt.<br>Act. Fin. | Fin. Pas.<br>Pas. Fin. |
| Bilbao  | 343.234                  | 562.687              | 86.027                        | 6.223                            | 117.054        | 311.569                         | 17.406                        | 20.531                        | 3.532                          | 248                    | 97                     |
| Vitoria-Gasteiz   | 240.699                  | 449.173              | 88.989                        | 3.478                            | 136.031        | 158.206                         | 5.326                         | 9.588                         | 25.040                         | 397                    | 22.118                 |
| Donostia-San Sebastián                                    | 180.291                  | 365.781              | 75.447                        | 2.696                            | 107.240        | 134.044                         | 6.742                         | 18.117                        | 7.766                          |                        | 13.728                 |
| Barakaldo   | 98.964                   | 121.789              | 24.503                        | 1.204                            | 26.312         | 65.603                          | 510                           | 192                           | 460                            | 105                    | 2.900                  |
| Getxo   | 78.124                   | 99.448               | 22.422                        | 1.646                            | 23.402         | 49.797                          | 970                           | 757                           | 365                            | 91                     |                        |
| Irún  | 59.624                   | 80.895               | 19.021                        | 1.016                            | 12.480         | 41.497                          | 750                           | 1.505                         | 2.867                          | 1.260                  | 500                    |
| Portugalete   | 46.700                   | 56.017               | 7.977                         | 308                              | 11.206         | 31.006                          | 153                           | 97                            | 4.803                          |                        | 466                    |
| Santurtzi   | 45.962                   | 55.749               | 11.933                        | 719                              | 10.038         | 30.499                          | 332                           | 229                           | 1.999                          |                        |                        |
| Basauri   | 41.174                   | 50.593               | 11.911                        | 1.133                            | 9.823          | 26.648                          | 153                           | 159                           | 156                            | 112                    | 500                    |

ERANSKINA / ANEXO IV.2.PV1



AURREKONTU LIKIDATUAK 2008-2014. ARABAKO UDALERRIEN SARRERAK  
PRESUPUESTOS LIQUIDADOS 2008-2014. INGRESOS DE LOS MUNICIPIOS DE ÁLAVA

| UDALERRIAK / MUNICIPIOS        | 2014                 |        | 2013                 |        | 2012                 |        | 2011                 |        | 2010                 |        | 2009                 |        | 2008                 |
|--------------------------------|----------------------|--------|----------------------|--------|----------------------|--------|----------------------|--------|----------------------|--------|----------------------|--------|----------------------|
|                                | SARRERAK<br>INGRESOS | %14/13 | SARRERAK<br>INGRESOS | %13/12 | SARRERAK<br>INGRESOS | %12/11 | SARRERAK<br>INGRESOS | %11/10 | SARRERAK<br>INGRESOS | %10/09 | SARRERAK<br>INGRESOS | %09/08 | SARRERAK<br>INGRESOS |
| Alegria-Dulantzi               | 3.672                | 15,4   | 3.183                | 8,4    | 2.936                | -13,4  | 3.391                | -28,1  | 4.720                | -5,6   | 5.000                | 16,5   | 4.293                |
| Amurrio                        | 13.864               | -0,3   | 13.899               | 6,5    | 13.048               | -23,1  | 16.967               | 5,9    | 16.015               | -1,8   | 16.304               | -10,5  | 18.218               |
| Añana                          | 330                  | -4,8   | 347                  | -17,9  | 423                  | -19,9  | 527                  | -29,2  | 745                  | 62,7   | 458                  | 38,8   | 330                  |
| Aramaiio                       | 2.719                | -16,3  | 3.250                | 65,0   | 1.970                | -33,5  | 2.962                | -23,3  | 3.861                | 42,0   | 2.719                | -13,2  | 3.131                |
| Armiñón                        | 323                  | 6,5    | 303                  | -0,2   | 304                  | -24,2  | 401                  | 201,2  | 133                  | -72,3  | 480                  | -20,1  | 601                  |
| Arraia-Maeztu                  | 2.684                | 5,4    | 2.548                | 9,2    | 2.333                | 5,7    | 2.208                | -32,0  | 3.245                | 31,4   | 2.470                | -45,4  | 4.523                |
| Arazua-Ubarrundia              | 2.412                | 46,5   | 1.646                | -10,9  | 1.847                | -22,7  | 2.388                | -26,5  | 3.251                | 10,6   | 2.940                | 23,1   | 2.389                |
| Artziniega                     | 2.014                | 7,4    | 1.876                | 6,5    | 1.761                | -26,7  | 2.404                | 9,7    | 2.191                | -2,1   | 2.239                | 1,8    | 2.200                |
| Asparrena                      | 3.093                | 3,2    | 2.998                | 7,8    | 2.781                | -12,1  | 3.165                | -29,0  | 4.455                | -3,3   | 4.607                | -26,1  | 6.232                |
| Ayala/Aiara                    | 4.635                | 27,1   | 3.648                | -8,5   | 3.986                | -20,4  | 5.007                | 13,4   | 4.414                | -0,4   | 4.434                | 4,6    | 4.239                |
| Baños de Ebro/Mañueta          | 316                  | -2,1   | 323                  | -21,5  | 411                  | -73,9  | 1.571                | -44,0  | 2.805                | 453,1  | 507                  | 35,5   | 374                  |
| Barrundia                      | 1.553                | -22,6  | 2.005                | -15,8  | 2.382                | -3,2   | 2.461                | 10,9   | 2.219                | -11,6  | 2.509                | 61,7   | 1.552                |
| Berantevilla                   | 1.181                | 37,4   | 860                  | -14,1  | 1.001                | 12,8   | 887                  | -4,4   | 928                  | -6,5   | 993                  | -42,8  | 1.736                |
| Bernedo                        | 1.980                | 92,8   | 1.027                | -35,9  | 1.604                | -28,3  | 2.238                | 1,6    | 2.203                | 26,0   | 1.748                | 2,2    | 1.711                |
| Campezo/Kanpezu                | 2.229                | -11,3  | 2.512                | 26,2   | 1.990                | -12,1  | 2.264                | -26,6  | 3.087                | -25,8  | 4.162                | 88,0   | 2.214                |
| Elburgo/Burgelu                | 1.356                | 36,5   | 993                  | -15,1  | 1.170                | -48,0  | 2.249                | 57,5   | 1.428                | 1,4    | 1.408                | -16,1  | 1.679                |
| Elciego                        | 1.639                | -7,3   | 1.768                | 18,1   | 1.498                | -25,1  | 2.001                | -36,3  | 3.142                | 16,2   | 2.705                | 51,4   | 1.786                |
| Elvillar/Bilar                 | 633                  | 19,9   | 528                  | -61,3  | 1.363                | 28,1   | 1.064                | 41,6   | 752                  | 25,8   | 598                  | -16,0  | 711                  |
| Erriberagoitia/Ribera Alta     | 1.806                | 15,3   | 1.567                | -13,6  | 1.814                | -13,4  | 2.094                | -7,6   | 2.285                | 8,9    | 2.081                | -1,5   | 2.112                |
| Harana/Valle de Arana          | 693                  | 16,1   | 597                  | -49,8  | 1.187                | -6,3   | 1.268                | -35,7  | 1.971                | 26,5   | 1.559                | 64,5   | 947                  |
| Iruña Oka/ruña de Oca          | 7.039                | 42,9   | 4.925                | -5,8   | 5.230                | -2,6   | 5.371                | -23,4  | 7.013                | 10,4   | 6.354                | 4,5    | 6.081                |
| Irujaiz-Gauna                  | 1.058                | -28,7  | 1.484                | 8,3    | 1.370                | 24,9   | 1.097                | 50,6   | 728                  | -32,5  | 1.079                | -20,8  | 1.363                |
| Kripan                         | 342                  | -12,1  | 389                  | 38,8   | 280                  | -53,7  | 606                  | -25,8  | 816                  | -6,9   | 877                  | -10,2  | 977                  |
| Kuartango                      | 1.209                | 2,7    | 1.177                | -38,6  | 1.918                | 137,1  | 809                  | -70,3  | 2.727                | -2,6   | 2.799                | 90,5   | 1.469                |
| Labastida/Bastida              | 2.754                | -5,0   | 2.899                | -49,7  | 5.769                | 42,5   | 4.048                | -31,8  | 5.934                | 95,9   | 3.029                | -11,4  | 3.418                |
| Lagrán                         | 699                  | -26,3  | 949                  | 95,1   | 486                  | -46,4  | 907                  | 1,7    | 892                  | 56,3   | 570                  | -46,9  | 1.075                |
| Laguardia                      | 3.230                | -38,2  | 5.229                | 3,3    | 5.062                | 42,3   | 3.556                | -20,4  | 4.468                | 14,5   | 3.901                | -7,4   | 4.212                |
| Lanciego/Lantziego             | 1.236                | -1,7   | 1.258                | -21,8  | 1.609                | -68,9  | 5.170                | 45,9   | 3.544                | 146,0  | 1.441                | -26,9  | 1.971                |
| Lantarón                       | 2.422                | -9,7   | 2.683                | 30,4   | 2.058                | -58,8  | 4.991                | 95,1   | 2.558                | -4,5   | 2.678                | -11,4  | 3.023                |
| Lapuebla de Labarca            | 1.199                | 35,8   | 882                  | -1,4   | 895                  | -39,4  | 1.478                | -16,1  | 1.761                | 53,5   | 1.147                | -21,3  | 1.457                |
| Laudio/Llodio                  | 24.454               | -4,6   | 25.631               | 12,2   | 22.838               | -22,1  | 29.305               | 7,8    | 27.191               | -10,4  | 30.340               | -1,7   | 30.855               |
| Legutio                        | 3.273                | -3,6   | 3.395                | -19,2  | 4.202                | 0,1    | 4.197                | -5,2   | 4.426                | 20,5   | 3.672                | -14,7  | 4.307                |
| Leza                           | 385                  | -18,4  | 472                  | -7,7   | 512                  | 44,7   | 354                  | -54,0  | 769                  | -58,8  | 1.867                | 144,2  | 765                  |
| Moreda de Álava/Moreda Araba   | 293                  | -48,1  | 565                  | 92,8   | 293                  | -69,6  | 963                  | 5,8    | 911                  | 173,4  | 333                  | 13,5   | 293                  |
| Navaridas                      | 491                  | 39,5   | 352                  | 11,9   | 315                  | -70,0  | 1.051                | 179,1  | 377                  | 5,5    | 357                  | 38,3   | 258                  |
| Okondo                         | 1.361                | -4,0   | 1.417                | 3,8    | 1.365                | -34,1  | 2.072                | -1,3   | 2.099                | 25,0   | 1.679                | -29,2  | 2.372                |
| Oyón-Oion                      | 3.247                | -39,0  | 5.323                | 22,3   | 4.352                | 15,0   | 3.786                | -40,9  | 6.407                | 18,3   | 5.416                | 22,3   | 4.427                |
| Peñacerrada-Urizaharra         | 704                  | -32,6  | 1.043                | -14,5  | 1.219                | 86,6   | 654                  | -17,2  | 789                  | 24,8   | 632                  | -0,2   | 633                  |
| Ribera Baja/Erribera Bedia     | 3.195                | -27,8  | 4.426                | 47,1   | 3.009                | -5,6   | 3.187                | -36,7  | 5.038                | 38,7   | 3.632                | -1,3   | 3.679                |
| Salvatierra/Agurain            | 7.025                | 14,6   | 6.132                | -30,7  | 8.843                | -6,7   | 9.482                | -4,2   | 9.893                | -8,6   | 10.820               | 5,9    | 10.213               |
| Samaniego                      | 439                  | 6,5    | 412                  | -6,9   | 443                  | -17,6  | 537                  | 16,8   | 460                  | -23,5  | 602                  | 36,6   | 441                  |
| San Millán/Donemilaga          | 1.941                | 35,2   | 1.436                | -8,7   | 1.573                | -36,8  | 2.490                | 1,6    | 2.451                | 25,4   | 1.955                | 33,6   | 1.463                |
| Urkabustaiz                    | 1.976                | 4,3    | 1.894                | -5,5   | 2.005                | -17,3  | 2.425                | -9,4   | 2.677                | 8,8    | 2.461                | -0,6   | 2.476                |
| Valdegovia/Gaubea              | 4.581                | -1,0   | 4.626                | -2,2   | 4.731                | 14,5   | 4.133                | -58,0  | 9.850                | 73,7   | 5.670                | -15,8  | 6.737                |
| Villabuena de Álava/Eskuernaga | 897                  | 10,8   | 810                  | 16,0   | 699                  | -2,0   | 713                  | 77,9   | 401                  | -48,7  | 781                  | 55,8   | 502                  |
| Vitoria-Gasteiz                | 449.173              | 10,3   | 407.345              | 8,4    | 375.607              | -9,0   | 412.918              | -16,9  | 497.040              | -8,2   | 541.513              | 1,5    | 533.361              |
| Yécora/Iekora                  | 370                  | -20,4  | 464                  | 32,8   | 350                  | -75,7  | 1.438                | -7,1   | 1.547                | 288,3  | 399                  | -52,0  | 830                  |
| Zaldondo                       | 243                  | 9,1    | 223                  | 12,3   | 199                  | 13,9   | 175                  | -48,9  | 342                  | -66,9  | 1.033                | -4,9   | 1.086                |
| Zambrana                       | 838                  | -2,4   | 858                  | 5,2    | 815                  | -33,4  | 1.225                | -30,2  | 1.756                | 34,8   | 1.302                | -7,9   | 1.413                |
| Zigoitia                       | 3.276                | 6,7    | 3.071                | -1,6   | 3.121                | -28,0  | 4.337                | 5,9    | 4.094                | 4,3    | 3.926                | 13,3   | 3.464                |
| Zuia                           | 4.802                | 32,7   | 3.620                | -13,2  | 4.172                | -11,5  | 4.714                | -11,4  | 5.320                | -11,0  | 5.975                | 49,5   | 3.998                |
| ARABA GUZTIRA / TOTAL ÁLAVA    | 583.284              | 7,8    | 541.267              | 5,9    | 511.149              | -11,2  | 575.702              | -15,1  | 678.107              | -4,2   | 708.157              | 1,2    | 699.596              |

ERANSKINA / ANEXO IV.2.A2

**AUREKONTU LIKIDATUAK 2008-2014. BIZKAIAKO UDALERRIEN SARRERAK**  
**PRESUPUESTOS LIQUIDADOS 2008-2014. INGRESOS DE LOS MUNICIPIOS DE BIZKAIA**

| UDALERRIAK / MUNICIPIOS           | 2014                |        | 2013                |        | 2012                |        | 2011                |        | 2010                |        | 2009                |        | 2008                |  |
|-----------------------------------|---------------------|--------|---------------------|--------|---------------------|--------|---------------------|--------|---------------------|--------|---------------------|--------|---------------------|--|
|                                   | ZERGAK<br>IMPUESTOS | %14/13 | ZERGAK<br>IMPUESTOS | %13/12 | ZERGAK<br>IMPUESTOS | %12/11 | ZERGAK<br>IMPUESTOS | %11/10 | ZERGAK<br>IMPUESTOS | %10/09 | ZERGAK<br>IMPUESTOS | %09/08 | ZERGAK<br>IMPUESTOS |  |
| Abadiño                           | 8.855               | -10,5  | 9.893               | -3,0   | 10.197              | 3,1    | 9.893               | 7,3    | 9.220               | -26,2  | 12.494              | 16,3   | 10.747              |  |
| Abanto y Ciérvana-Abanto Zierbena | 13.037              | -2,6   | 13.384              | -4,2   | 13.969              | 16,3   | 12.012              | -22,9  | 15.581              | -16,9  | 18.755              |        | 18.755              |  |
| Ajangiz                           | 713                 | 1,4    | 704                 | -18,0  | 858                 | -19,6  | 1.067               | -17,8  | 1.298               | 16,0   | 1.119               | 19,2   | 939                 |  |
| Alonsotegi                        | 3.842               | 15,8   | 3.318               | -53,8  | 7.185               | 126,1  | 3.177               | -15,2  | 3.749               | -54,0  | 8.146               | -20,1  | 10.198              |  |
| Amorebieta-Etxano                 | 24.597              | -12,2  | 28.024              | 9,5    | 25.584              | -0,9   | 25.811              | -25,7  | 34.728              | 21,4   | 28.610              | -4,8   | 30.064              |  |
| Amoroto                           | 584                 | -9,7   | 647                 | 1,2    | 639                 | 4,5    | 611                 | -8,1   | 665                 | -29,1  | 938                 | 13,6   | 826                 |  |
| Arakaldo                          | 369                 | 34,6   | 274                 | -15,9  | 326                 | -22,0  | 418                 | 18,9   | 351                 | -5,9   | 373                 | -35,4  | 578                 |  |
| Arantzazu                         | 472                 | 14,6   | 411                 | -9,7   | 456                 | -23,5  | 596                 | -24,0  | 783                 | -14,6  | 917                 | 13,2   | 811                 |  |
| Areatza                           | 1.713               | 17,1   | 1.462               | -6,1   | 1.558               | -14,2  | 1.816               | -7,1   | 1.955               | -33,8  | 2.955               | 22,7   | 2.409               |  |
| Arrankudiaga                      | 1.619               | 9,4    | 1.480               | -7,1   | 1.593               | -14,2  | 1.856               | -32,5  | 2.752               | 24,6   | 2.209               | -66,2  | 6.543               |  |
| Arratzu                           | 864                 | -3,1   | 892                 | 15,5   | 773                 | -19,1  | 956                 | -25,2  | 1.277               | 21,9   | 1.047               | 10,9   | 945                 |  |
| Arrieta                           | 775                 | 9,6    | 707                 | -12,7  | 810                 | -1,6   | 824                 | -43,0  | 1.445               | 2,8    | 1.405               | 33,5   | 1.053               |  |
| Arrigorriaga                      | 13.414              | 10,0   | 12.196              | -1,3   | 12.361              | -8,4   | 13.496              | -20,6  | 17.005              | 4,3    | 16.297              | -21,2  | 20.682              |  |
| Artea                             | 1.464               | 6,9    | 1.369               | -13,8  | 1.588               | -2,8   | 1.633               | -9,9   | 1.812               | 3,6    | 1.749               | -36,9  | 2.774               |  |
| Artzentales                       | 1.356               | 27,0   | 1.067               | -3,1   | 1.101               | 5,3    | 1.045               | -17,1  | 1.260               | -8,4   | 1.376               | -8,8   | 1.509               |  |
| Axondo                            | 1.618               | -17,0  | 1.950               | 22,8   | 1.589               | -6,5   | 1.699               | -40,4  | 2.850               | -4,0   | 2.969               | 31,4   | 2.259               |  |
| Aulesti                           | 1.187               | 9,8    | 1.082               | -29,6  | 1.536               | 68,1   | 914                 | -28,6  | 1.279               | -50,7  | 2.595               | 62,0   | 1.602               |  |
| Bakio                             | 4.286               | 4,5    | 4.103               | -50,1  | 8.227               | 13,0   | 7.281               | 9,4    | 6.655               | 1,3    | 6.572               | -23,3  | 8.564               |  |
| Balmaseda                         | 9.108               | 12,5   | 8.097               | 2,6    | 7.888               | -38,7  | 12.870              | 7,7    | 11.953              | 6,0    | 11.272              | -15,1  | 13.283              |  |
| Barakaldo                         | 121.789             | 5,2    | 115.752             | -5,6   | 122.618             | 5,9    | 115.833             | -16,1  | 138.000             | 2,6    | 134.465             | -3,4   | 139.190             |  |
| Barrika                           | 1.546               | 4,0    | 1.487               | -5,6   | 1.576               | -3,9   | 1.640               | -17,7  | 1.991               | 6,6    | 1.869               | -28,4  | 2.610               |  |
| Basauri                           | 50.593              | -0,4   | 50.793              | -9,5   | 56.117              | 12,9   | 49.686              | -25,9  | 67.033              | -5,7   | 71.078              | 25,5   | 56.637              |  |
| Bedia                             | 1.452               | -2,7   | 1.493               | -26,8  | 2.038               | 28,2   | 1.589               | 10,3   | 1.441               | -34,2  | 2.191               | -2,4   | 2.246               |  |
| Berango                           | 6.643               | 6,3    | 6.250               | 6,0    | 5.897               | -12,5  | 6.740               | -23,9  | 8.863               | 4,3    | 8.493               | 16,9   | 7.268               |  |
| Bermeo                            | 21.331              | -12,8  | 24.467              | -10,1  | 27.221              | 16,4   | 23.384              | -12,7  | 26.790              | -16,8  | 32.182              | -5,3   | 33.970              |  |
| Berriatua                         | 1.598               | -20,6  | 2.014               | 9,0    | 1.847               | -32,4  | 2.732               | 23,6   | 2.210               | 4,4    | 2.116               | -3,2   | 2.186               |  |
| Berriz                            | 6.597               | 18,6   | 5.563               | -13,4  | 6.425               | -2,6   | 6.599               | -39,0  | 10.818              | 42,3   | 7.600               | 0,2    | 7.588               |  |
| Bilbao                            | 562.687             | 6,7    | 527.482             | 1,0    | 522.377             | -11,4  | 589.312             | -2,0   | 601.328             | -11,4  | 678.892             | 10,6   | 613.885             |  |
| Busturia                          | 1.652               | -5,0   | 1.740               | -16,2  | 2.075               | -5,3   | 2.193               | 6,6    | 2.057               | -22,7  | 2.660               | -2,0   | 2.714               |  |
| Derio                             | 7.694               | -13,7  | 8.910               | 11,3   | 8.006               | -21,7  | 10.226              | -9,9   | 11.352              | 8,5    | 10.463              | -19,9  | 13.060              |  |
| Dima                              | 2.335               | -7,5   | 2.523               | 15,4   | 2.186               | 2,6    | 2.130               | -11,2  | 2.398               | -10,5  | 2.680               | 22,8   | 2.182               |  |
| Durango                           | 30.894              | -0,5   | 31.054              | -2,2   | 31.751              | 5,8    | 30.018              | -25,4  | 40.256              | 1,6    | 39.615              | 3,6    | 38.233              |  |
| Ea                                | 1.092               | -10,1  | 1.215               | -18,5  | 1.491               | 17,4   | 1.270               | -48,3  | 2.458               | 55,9   | 1.577               | 12,2   | 1.406               |  |
| Elantxobe                         | 478                 | -10,3  | 533                 | -20,2  | 668                 | 21,3   | 550                 | -53,8  | 1.191               | 16,7   | 1.021               | 26,2   | 809                 |  |
| Elorrio                           | 9.256               | 25,8   | 7.355               | -21,9  | 9.423               | 14,3   | 8.242               | -5,3   | 8.707               | -7,0   | 9.363               | -7,3   | 10.105              |  |
| Erandio                           | 31.144              | 1,7    | 30.610              | -2,9   | 31.523              | -6,7   | 33.803              | -0,4   | 33.927              | -9,4   | 37.429              | 4,2    | 35.933              |  |
| Ereño                             | 511                 | 2,0    | 501                 | -22,2  | 644                 | 24,8   | 516                 | -30,0  | 737                 | -49,7  | 1.466               | 94,2   | 755                 |  |
| Ermua                             | 21.647              | 0,7    | 21.496              | -16,8  | 25.822              | -3,8   | 26.829              | -15,1  | 31.605              | 2,7    | 30.760              | 1,8    | 30.218              |  |
| Errigotti                         | 1.024               | 50,6   | 680                 | -57,5  | 1.602               | 60,7   | 997                 | -69,1  | 3.221               | 83,0   | 1.760               | 34,4   | 1.309               |  |
| Etxebarri                         | 10.639              | 1,5    | 10.486              | -3,3   | 10.845              | 0,8    | 10.784              | -3,3   | 11.128              | -6,7   | 11.925              | -1,7   | 12.131              |  |
| Etxebarria                        | 1.199               | -10,4  | 1.337               | -2,2   | 1.368               | 0,9    | 1.355               | 3,8    | 1.306               | -4,6   | 1.369               | -8,0   | 1.487               |  |
| Forua                             | 1.157               | 16,0   | 998                 | -17,1  | 1.204               | -4,8   | 1.265               | -33,7  | 1.908               | -3,7   | 1.981               | 35,4   | 1.463               |  |
| Fruiz                             | 711                 | 16,5   | 610                 | -21,9  | 781                 | 28,0   | 610                 | -51,6  | 1.260               | 19,9   | 1.051               | -6,7   | 1.126               |  |
| Galdakao                          | 35.894              | 2,6    | 34.978              | 4,9    | 33.357              | -10,4  | 37.228              | -6,6   | 39.871              | -35,7  | 61.985              | 37,4   | 45.105              |  |
| Galdames                          | 1.639               | 28,5   | 1.276               | -23,5  | 1.687               | 16,8   | 1.426               | -14,0  | 1.659               | -14,2  | 1.935               | 10,7   | 1.748               |  |
| Gamiz-Fika                        | 1.120               | -12,3  | 1.278               | 15,3   | 1.108               | -10,6  | 1.240               | -15,2  | 1.462               | -15,2  | 1.724               | 31,3   | 1.313               |  |
| Garai                             | 517                 | -14,6  | 605                 | -9,6   | 669                 | 1,9    | 656                 | -8,1   | 715                 | -19,3  | 886                 | 20,1   | 737                 |  |
| Gatika                            | 1.934               | 11,4   | 1.735               | -11,6  | 1.964               | -16,8  | 2.361               | 9,8    | 2.150               | -17,5  | 2.605               | -1,8   | 2.653               |  |
| Gautegiz Arteaga                  | 1.003               | 4,1    | 963                 | -35,4  | 1.492               | 16,3   | 1.283               | 10,0   | 1.167               | -51,9  | 2.426               | 48,3   | 1.635               |  |
| Gernika-Lumo                      | 18.653              | 0,7    | 18.532              | 2,0    | 18.176              | -16,4  | 21.732              | -2,4   | 22.258              | -14,3  | 25.965              | -7,9   | 28.184              |  |
| Getxo                             | 99.448              | 3,1    | 96.418              | -3,7   | 100.072             | -17,4  | 121.226             | -3,5   | 125.572             | 3,5    | 121.297             | -1,5   | 123.151             |  |
| Gizaburuaga                       | 576                 | 12,9   | 510                 | -31,9  | 750                 | 7,0    | 700                 | 17,9   | 594                 | 11,4   | 533                 | -3,7   | 554                 |  |
| Gordexola                         | 2.295               | 3,5    | 2.218               | 17,5   | 1.887               | -25,7  | 2.538               | 9,1    | 2.328               | -26,3  | 3.159               | -29,7  | 4.497               |  |
| Gorliz                            | 7.320               | 18,0   | 6.206               | -13,7  | 7.189               | -10,0  | 7.985               | -19,2  | 9.883               | -38,4  | 16.049              | 71,8   | 9.340               |  |
| Güeñes                            | 7.141               | 12,2   | 6.362               | -9,6   | 7.039               | -19,1  | 8.698               | 3,1    | 8.433               | -15,6  | 9.989               | 6,6    | 9.371               |  |
| Ibarrangelu                       | 1.414               | -12,4  | 1.615               | -5,5   | 1.709               | -19,0  | 2.111               | 2,1    | 2.068               | 9,4    | 1.891               | 11,4   | 1.697               |  |

.../...



**AURREKONTU LIKIDATUAK 2008-2014. BIZKAIAKO UDALERRIEN SARRERAK**  
**PRESUPUESTOS LIQUIDADOS 2008-2014. INGRESOS DE LOS MUNICIPIOS DE BIZKAIA**

| UDALERRIAK / MUNICIPIOS                | 2014                |            | 2013                |             | 2012                |             | 2011                |             | 2010                |             | 2009                |            | 2008                |                     |
|--|---------------------|------------|---------------------|-------------|---------------------|-------------|---------------------|-------------|---------------------|-------------|---------------------|------------|---------------------|---------------------|
|  | ZERGAK<br>IMPUESTOS | %14/13     | ZERGAK<br>IMPUESTOS | %13/12      | ZERGAK<br>IMPUESTOS | %12/11      | ZERGAK<br>IMPUESTOS | %11/10      | ZERGAK<br>IMPUESTOS | %10/09      | ZERGAK<br>IMPUESTOS | %09/08     | ZERGAK<br>IMPUESTOS | ZERGAK<br>IMPUESTOS |
| Igorre                                 | 4.459               | -13,1      | 5.129               | 15,8        | 4.431               | -28,4       | 6.191               | 20,9        | 5.122               | -13,9       | 5.949               | -6,0       | 6.326               |                     |
| Ispaster                               | 934                 | -15,3      | 1.103               | -11,2       | 1.242               | 45,9        | 851                 | -5,1        | 897                 | -21,3       | 1.140               | -13,3      | 1.315               |                     |
| Iurreta                                | 5.074               | -9,6       | 5.615               | -26,5       | 7.639               | -6,1        | 8.139               | 17,6        | 6.923               | -19,5       | 8.601               | 23,1       | 6.989               |                     |
| Izurtza                                | 655                 | 8,2        | 605                 | -18,4       | 741                 | -8,8        | 812                 | -28,1       | 1.129               | 38,6        | 815                 | 4,8        | 777                 |                     |
| Karrantza Harana/Valle de Carranza     | 4.978               | 10,5       | 4.505               | -2,1        | 4.599               | -5,1        | 4.847               | 0,7         | 4.814               | -60,8       | 12.287              | 64,4       | 7.475               |                     |
| Kortezubi                              | 689                 | 20,0       | 574                 | -22,0       | 736                 | -12,6       | 842                 | -21,4       | 1.072               | 24,6        | 860                 | -3,0       | 887                 |                     |
| Lanestosa                              | 467                 | -18,2      | 571                 | -7,1        | 614                 | 24,7        | 493                 | 7,4         | 459                 | -23,9       | 603                 | 0,7        | 599                 |                     |
| Larrabetzu                             | 2.117               | 0,5        | 2.107               | 5,5         | 1.997               | -30,3       | 2.864               | -13,5       | 3.310               | 39,8        | 2.368               | -2,8       | 2.436               |                     |
| Laukiz                                 | 1.236               | 3,2        | 1.197               | -12,3       | 1.366               | -10,2       | 1.520               | 1,7         | 1.495               | -12,7       | 1.326               | 13,7       | 1.166               |                     |
| Leioa                                  | 36.399              | 7,3        | 33.924              | -15,2       | 40.009              | -4,2        | 41.743              | -2,1        | 42.619              | -12,3       | 48.578              | 17,1       | 41.496              |                     |
| Lekeitio                               | 7.795               | 7,0        | 7.288               | -7,0        | 7.840               | -13,4       | 9.049               | -43,7       | 16.062              | -7,4        | 17.337              | 12,2       | 15.447              |                     |
| Lemoa                                  | 4.058               | 18,5       | 3.424               | -11,4       | 3.864               | 8,8         | 3.552               | -17,6       | 4.311               | -9,6        | 4.769               | 7,7        | 4.428               |                     |
| Lemoiz                                 | 1.502               | -12,5      | 1.717               | 3,4         | 1.681               | 17,8        | 1.410               | -45,9       | 2.606               | -15,4       | 3.081               | 9,0        | 2.826               |                     |
| Lezama                                 | 3.850               | 52,8       | 2.520               | -5,3        | 2.660               | -25,0       | 3.548               | -36,9       | 5.626               | -23,0       | 7.303               | 142,6      | 3.010               |                     |
| Loiu                                   | 3.878               | 9,8        | 3.532               | -0,8        | 3.559               | -0,8        | 3.588               | -7,4        | 3.873               | -4,7        | 4.066               | -6,0       | 4.325               |                     |
| Mallabia                               | 2.335               | 1,2        | 2.307               | -20,5       | 2.904               | 14,7        | 2.532               | -12,9       | 2.907               | -3,1        | 3.001               | 5,6        | 2.842               |                     |
| Mañaria                                | 795                 | 2,4        | 776                 | -16,1       | 925                 | 6,3         | 870                 | -28,6       | 1.219               | -53,2       | 2.604               | 25,0       | 2.083               |                     |
| Markina-Xemein                         | 4.944               | 6,1        | 4.661               | -14,2       | 5.432               | -21,6       | 6.930               | -1,3        | 7.018               | -0,2        | 7.032               | -15,1      | 8.278               |                     |
| Maruri-Jatabe                          | 1.210               | -55,1      | 2.693               | 93,4        | 1.393               | -1,3        | 1.411               | -17,3       | 1.707               | -37,0       | 2.710               | -0,1       | 2.713               |                     |
| Mendata                                | 688                 | -18,7      | 846                 | 2,1         | 829                 | 4,6         | 792                 | -16,2       | 946                 | -12,7       | 1.084               | 35,7       | 799                 |                     |
| Mendexa                                | 759                 | -10,7      | 850                 | -33,5       | 1.278               | 31,8        | 970                 | -28,7       | 1.360               | -31,6       | 1.990               | 90,0       | 1.047               |                     |
| Meñaka                                 | 930                 | 9,3        | 851                 | -1,2        | 862                 | -1,6        | 875                 | -22,5       | 1.129               | -27,7       | 1.562               | 101,1      | 777                 |                     |
| Morga                                  | 778                 | 22,6       | 635                 | -16,2       | 758                 | -28,8       | 1.064               | 42,8        | 745                 | -11,8       | 845                 | -22,6      | 1.092               |                     |
| Mundaka                                | 2.346               | -19,4      | 2.913               | 5,4         | 2.765               | 1,3         | 2.730               | -44,2       | 4.896               | -2,5        | 5.021               | 40,5       | 3.575               |                     |
| Mungia                                 | 19.670              | 2,0        | 19.276              | -4,6        | 20.202              | -0,8        | 20.371              | -3,6        | 21.130              | -12,8       | 24.228              | -12,0      | 27.525              |                     |
| Munitibar-Arbatzegi Gerrikitaz         | 762                 | -8,0       | 828                 | -39,9       | 1.379               | 37,5        | 1.003               | -13,3       | 1.156               | 1,2         | 1.143               | -29,9      | 1.631               |                     |
| Murueta                                | 483                 | 8,2        | 447                 | -14,2       | 521                 | 4,8         | 497                 | -12,5       | 568                 | -76,0       | 2.368               | 28,2       | 1.847               |                     |
| Muskiz                                 | 13.381              | -28,2      | 18.627              | 35,9        | 13.708              | 9,2         | 12.556              | -50,6       | 25.436              | -17,6       | 30.880              | 144,5      | 12.628              |                     |
| Muxika                                 | 1.769               | 0,7        | 1.757               | 1,0         | 1.739               | -9,1        | 1.914               | -16,9       | 2.304               | 5,6         | 2.182               | 2,0        | 2.140               |                     |
| Nabarniz                               | 517                 | -17,7      | 628                 | -9,5        | 694                 | -32,8       | 1.033               | 40,8        | 734                 | -14,4       | 857                 | -24,3      | 1.133               |                     |
| Ondarroa                               | 9.890               | 2,4        | 9.662               | -8,9        | 10.601              | -48,6       | 20.611              | 20,8        | 17.056              | 1,5         | 16.799              | -25,6      | 22.592              |                     |
| Orozko                                 | 4.927               | 10,2       | 4.471               | -63,8       | 12.349              | 35,9        | 9.087               | -30,8       | 13.124              | -4,6        | 13.755              | 39,7       | 9.844               |                     |
| Ortuella                               | 8.542               | 4,3        | 8.193               | -8,7        | 8.973               | -19,8       | 11.182              | 9,6         | 10.198              | -30,9       | 14.768              | -3,5       | 15.311              |                     |
| Otxandio                               | 1.637               | 8,1        | 1.514               | -16,6       | 1.816               | 11,8        | 1.624               | -12,6       | 1.857               | -64,4       | 5.221               | 62,4       | 3.215               |                     |
| Plentzia                               | 4.988               | 10,0       | 4.534               | -11,4       | 5.115               | -1,1        | 5.173               | -3,5        | 5.358               | -22,2       | 6.885               | 15,1       | 5.981               |                     |
| Portugalete                            | 56.017              | 15,9       | 48.347              | -23,8       | 63.453              | 11,2        | 57.083              | -26,8       | 77.976              | 9,8         | 70.999              | -8,8       | 77.860              |                     |
| Sanfurtzi                              | 55.749              | 1,8        | 54.739              | -6,4        | 58.462              | -12,5       | 66.816              | -6,8        | 71.721              | 7,8         | 66.527              | 10,3       | 60.323              |                     |
| Sestao                                 | 34.079              | -1,9       | 34.753              | -14,8       | 40.768              | 3,6         | 39.345              | -1,8        | 40.075              | -19,3       | 49.653              | 15,7       | 42.904              |                     |
| Sondika                                | 4.845               | 8,1        | 4.484               | -7,5        | 4.845               | -10,4       | 5.405               | -9,0        | 5.938               | -6,8        | 6.371               | -12,7      | 7.301               |                     |
| Sopela                                 | 13.006              | 4,4        | 12.462              | -13,9       | 14.477              | -9,4        | 15.974              | 9,2         | 14.634              | -3,0        | 15.080              | -8,9       | 16.545              |                     |
| Sopuerta                               | 2.791               | 9,8        | 2.541               | -7,0        | 2.732               | -3,6        | 2.835               | 1,0         | 2.807               | -14,1       | 3.266               | -15,6      | 3.871               |                     |
| Sukarrieta                             | 567                 | -5,5       | 600                 | -27,9       | 832                 | -8,2        | 906                 | 34,4        | 674                 | -21,8       | 863                 | -20,4      | 1.083               |                     |
| Trucios-Turtzioz                       | 960                 | 21,3       | 792                 | -28,3       | 1.104               | 6,3         | 1.039               | -40,9       | 1.758               | 14,6        | 1.534               | 30,3       | 1.178               |                     |
| Ubide                                  | 309                 | 2,3        | 302                 | -17,1       | 365                 | -3,7        | 378                 | 3,3         | 366                 | -28,1       | 510                 | -4,3       | 532                 |                     |
| Ugao-Miraballes                        | 3.969               | 5,0        | 3.780               | -22,0       | 4.848               | -10,4       | 5.413               | -15,3       | 6.389               | 18,9        | 5.373               | -21,3      | 6.831               |                     |
| Urduliz                                | 4.762               | -52,5      | 10.016              | 70,9        | 5.861               | -57,6       | 13.822              | -23,1       | 17.969              | 267,2       | 4.893               | -75,6      | 20.041              |                     |
| Urduña/Orduña                          | 6.503               | -4,7       | 6.823               | 4,0         | 6.562               | -9,1        | 7.215               | -24,4       | 9.546               | -14,8       | 11.203              | -5,2       | 11.820              |                     |
| Valle de Trápaga-Trapagaran            | 15.540              | 34,6       | 11.547              | -30,0       | 16.496              | 5,1         | 15.693              | -16,6       | 18.811              | 30,7        | 14.391              | -18,6      | 17.672              |                     |
| Zaldibar                               | 3.054               | -28,7      | 4.283               | -55,6       | 9.656               | 218,3       | 3.033               | -37,3       | 4.839               | 32,8        | 3.643               | -64,1      | 10.154              |                     |
| Zalla                                  | 10.108              | 5,9        | 9.548               | 4,9         | 9.104               | -14,5       | 10.647              | -1,3        | 10.785              | -12,9       | 12.376              | -16,7      | 14.861              |                     |
| Zamudio                                | 8.087               | -7,2       | 8.718               | -16,8       | 10.482              | 32,9        | 7.887               | -2,1        | 8.059               | 4,6         | 7.702               | -33,1      | 11.516              |                     |
| Zaratamo                               | 2.917               | 15,1       | 2.534               | -8,7        | 2.775               | 13,3        | 2.450               | 30,2        | 1.881               | -12,3       | 2.146               | -13,9      | 2.493               |                     |
| Zeanuri                                | 1.641               | -10,7      | 1.838               | -17,8       | 2.235               | 24,0        | 1.802               | -21,5       | 2.295               | -14,3       | 2.679               | 7,3        | 2.497               |                     |
| Zeberio                                | 2.280               | 3,4        | 2.205               | 3,7         | 2.127               | -0,7        | 2.143               | -19,1       | 2.649               | 0,7         | 2.630               | -7,0       | 2.828               |                     |
| Zierbena                               | 5.093               | -31,1      | 7.393               | -39,7       | 12.258              | 15,9        | 10.574              | 7,5         | 9.838               | -16,9       | 11.841              | 11,4       | 10.627              |                     |
| Ziortza-Bolibar                        | 711                 | 1,1        | 703                 | -20,2       | 881                 | 13,6        | 776                 | -18,7       | 955                 | 25,2        | 763                 | -41,5      | 1.305               |                     |
| <b>BIZKAIA GUZTIRA / TOTAL BIZKAIA</b> | <b>1.556.928</b>    | <b>3,3</b> | <b>1.507.797</b>    | <b>-5,7</b> | <b>1.598.347</b>    | <b>-5,9</b> | <b>1.699.357</b>    | <b>-9,5</b> | <b>1.877.894</b>    | <b>-7,3</b> | <b>2.024.713</b>    | <b>4,7</b> | <b>1.933.831</b>    |                     |

**ERANSKINA / ANEXO IV.2.B2**



AURREKONTU LIKIDATUAK 2008-2014. GIPUZKOAKO UDALERRIEN SARRERAK  
PRESUPUESTOS LIQUIDADOS 2008-2014. INGRESOS DE LOS MUNICIPIOS DE GIPUZKOA

| UDALERRIAK / MUNICIPIOS  | 2014                 |        | 2013                 |        | 2012                 |        | 2011                 |        | 2010                 |        | 2009                 |        | 2008                 |
|--------------------------|----------------------|--------|----------------------|--------|----------------------|--------|----------------------|--------|----------------------|--------|----------------------|--------|----------------------|
|                          | SARRERAK<br>INGRESOS | %14/13 | SARRERAK<br>INGRESOS | %13/12 | SARRERAK<br>INGRESOS | %12/11 | SARRERAK<br>INGRESOS | %11/10 | SARRERAK<br>INGRESOS | %10/09 | SARRERAK<br>INGRESOS | %09/08 | SARRERAK<br>INGRESOS |
| Abaltzisketa             | 443                  | -8,3   | 483                  | -25,9  | 652                  | -17,1  | 786                  | 10,3   | 713                  | 23,1   | 579                  | 32,5   | 437                  |
| Aduna                    | 1.105                | 29,8   | 851                  | -3,6   | 883                  | -25,4  | 1.183                | 26,6   | 935                  | -59,3  | 2.297                |        | 2.297                |
| Aia                      | 2.573                | -0,4   | 2.582                | 0,8    | 2.562                | 3,7    | 2.470                | -26,8  | 3.376                | -26,4  | 4.588                | 23,6   | 3.711                |
| Aizarnazabal             | 1.512                | 15,5   | 1.309                | 3,3    | 1.268                | 14,2   | 1.110                | -3,4   | 1.149                | -54,3  | 2.514                | 99,7   | 1.259                |
| Albiztur                 | 821                  | 77,5   | 463                  | 16,3   | 398                  | 5,5    | 377                  | -19,5  | 469                  | -31,5  | 684                  | 78,2   | 384                  |
| Alegia                   | 1.976                | 11,5   | 1.771                | 1,6    | 1.744                | -3,1   | 1.800                | -4,3   | 1.881                | -25,5  | 2.526                | -12,5  | 2.887                |
| Alkiza                   | 737                  | 56,3   | 471                  | -7,3   | 508                  | 28,2   | 396                  | -5,2   | 418                  | -31,6  | 611                  | 72,7   | 354                  |
| Altzaga                  | 339                  | 38,1   | 246                  | 5,8    | 232                  | -16,1  | 277                  | 2,0    | 272                  | -28,4  | 379                  | 30,9   | 290                  |
| Altzo                    | 506                  | -25,1  | 676                  |        | 676                  |        | 676                  | -20,0  | 845                  | 5,5    | 801                  | 18,7   | 675                  |
| Amezketeta               | 1.295                | 15,4   | 1.122                | 9,2    | 1.027                | -22,7  | 1.329                | -7,9   | 1.442                | -41,6  | 2.470                | 102,5  | 1.220                |
| Andoain                  | 22.916               | 6,0    | 21.618               | 5,8    | 20.436               | -2,9   | 21.046               | -17,9  | 25.645               | -6,6   | 27.465               | 23,0   | 22.333               |
| Anoeta                   | 2.396                | 4,0    | 2.305                | -2,5   | 2.365                | -7,5   | 2.555                | 18,9   | 2.149                | -6,5   | 2.298                | 17,4   | 1.957                |
| Antzuola                 | 2.731                | -1,4   | 2.770                | 11,6   | 2.482                | -8,2   | 2.704                | -9,5   | 2.987                | -60,2  | 7.501                | 14,8   | 6.536                |
| Arama                    | 599                  | 7,8    | 555                  | 33,7   | 415                  | -24,8  | 552                  | 10,4   | 501                  | 10,8   | 452                  | 2,6    | 441                  |
| Aretxabaleta             | 9.095                | 2,8    | 8.851                | -1,1   | 8.945                | -31,4  | 13.036               | -1,3   | 13.211               | 23,6   | 10.692               | 21,7   | 8.782                |
| Arrasate/Mondragón       | 35.839               | 10,1   | 32.554               | 5,2    | 30.933               | -7,4   | 33.417               | -7,8   | 36.241               | -16,4  | 43.347               | 27,4   | 34.021               |
| Asteasu                  | 2.312                | 8,8    | 2.125                | -6,1   | 2.263                | -23,4  | 2.954                | -26,0  | 3.994                | 46,3   | 2.731                | -14,4  | 3.190                |
| Astigarraga              | 6.946                | -0,6   | 6.987                | 0,4    | 6.956                | -15,7  | 8.251                | -7,1   | 8.880                | 4,1    | 8.531                | 17,5   | 7.259                |
| Ataun                    | 1.689                | -39,8  | 2.804                | 73,3   | 1.618                | -31,8  | 2.371                | -48,8  | 4.632                | 35,4   | 3.422                | -39,8  | 5.686                |
| Azkoitia                 | 19.703               | 19,0   | 16.556               | -17,2  | 20.004               | 4,2    | 19.191               | -6,8   | 20.601               | -31,5  | 30.095               | 28,8   | 23.364               |
| Azpetia                  | 20.006               | 5,7    | 18.922               | -6,5   | 20.235               | -22,9  | 26.251               | 6,9    | 24.547               | -9,7   | 27.195               | -6,5   | 29.073               |
| Ballarain                | 335                  | -20,5  | 421                  | 57,4   | 268                  | -69,5  | 879                  | -14,4  | 1.027                | 254,9  | 289                  | 8,2    | 268                  |
| Beasain                  | 16.746               | -4,9   | 17.602               | -10,9  | 19.755               | 5,7    | 18.684               | -15,2  | 22.034               | -11,0  | 24.763               | -6,9   | 26.606               |
| Beizama                  | 384                  | 10,1   | 349                  | -5,7   | 370                  | -42,0  | 637                  | -5,3   | 673                  | -16,6  | 807                  | 64,0   | 492                  |
| Belauntza                | 450                  | 2,6    | 439                  | -1,1   | 444                  | -18,2  | 542                  | -29,7  | 771                  | 49,9   | 515                  | 19,3   | 431                  |
| Berastegi                | 1.247                | -0,6   | 1.255                | 2,6    | 1.223                | -37,3  | 1.949                | 42,9   | 1.364                | -2,9   | 1.405                | -4,7   | 1.474                |
| Bergara                  | 28.440               | 16,8   | 24.358               | 4,6    | 23.290               | -3,5   | 24.133               | -8,7   | 26.430               | -12,9  | 30.344               | 17,4   | 25.850               |
| Berrobi                  | 701                  | -6,7   | 751                  | 5,4    | 712                  | 43,1   | 498                  | -47,9  | 956                  | -7,9   | 1.038                | 19,8   | 867                  |
| Bidania-Goiatz           | 787                  | 4,2    | 755                  | -18,4  | 925                  | -11,7  | 1.048                | 14,3   | 916                  | 0,0    | 916                  | -3,5   | 949                  |
| Deba                     | 8.369                | 1,8    | 8.222                | 14,9   | 7.156                | 1,4    | 7.061                | -28,9  | 9.936                | -6,4   | 10.613               | 21,8   | 8.716                |
| Donostia / San Sebastián | 365.781              | 9,3    | 334.806              | -1,0   | 338.214              | -3,8   | 351.518              | -26,3  | 476.982              | 0,8    | 472.983              | 15,8   | 408.395              |
| Eibar                    | 37.225               | 1,6    | 36.623               | 2,0    | 35.916               | -32,3  | 53.044               | 16,3   | 45.621               | 2,6    | 44.449               | 0,0    | 44.450               |
| Elduain                  | 349                  | 10,9   | 315                  |        | 315                  | 20,2   | 262                  | -12,5  | 299                  | -20,3  | 376                  | 1,8    | 369                  |
| Elgeta                   | 1.730                | 4,7    | 1.653                | -25,4  | 2.216                | 14,5   | 1.935                | -20,7  | 2.441                | 0,7    | 2.424                | -20,4  | 3.047                |
| Elgoibar                 | 16.870               | 4,5    | 16.138               | 6,9    | 15.093               | -6,7   | 16.176               | -7,3   | 17.441               | -8,8   | 19.130               | 12,8   | 16.961               |
| Errenteria               | 53.006               | 0,4    | 52.772               | 11,2   | 47.459               | -1,3   | 48.073               | -14,0  | 55.918               | -9,4   | 61.751               | 17,5   | 52.559               |
| Errezil                  | 837                  | 13,2   | 739                  | -21,9  | 947                  | 35,0   | 701                  | -41,8  | 1.204                | 17,6   | 1.024                | 27,7   | 801                  |
| Eskoriatza               | 6.021                | 1,9    | 5.909                | 5,4    | 5.605                | -1,3   | 5.676                | -18,7  | 6.985                | 0,6    | 6.943                | 13,3   | 6.130                |
| Eztkio-Itsaso            | 1.361                | 23,2   | 1.104                | -6,8   | 1.185                | -20,0  | 1.482                | 23,2   | 1.203                | -21,3  | 1.528                | 20,1   | 1.272                |
| Gabiria                  | 646                  | 2,2    | 632                  | 20,4   | 525                  | 7,2    | 489                  | -36,6  | 772                  | 17,8   | 656                  | 22,1   | 537                  |
| Gaintza                  | 291                  | -33,1  | 435                  | -17,6  | 528                  | 154,2  | 208                  | -13,6  | 241                  | -36,0  | 376                  | 55,5   | 242                  |
| Gaztelu                  | 261                  | -17,5  | 317                  | -1,9   | 323                  | 46,2   | 221                  | -70,4  | 748                  | 39,0   | 538                  | 120,4  | 244                  |
| Getaria                  | 6.398                | 4,7    | 6.110                | 79,6   | 3.402                | -5,8   | 3.610                | -34,8  | 5.535                | 19,8   | 4.621                | -19,1  | 5.711                |
| Hernani                  | 33.758               | 3,9    | 32.483               | 1,1    | 32.120               | 11,7   | 28.745               | -5,9   | 30.532               | -14,8  | 35.855               | 15,5   | 31.038               |
| Hernialde                | 419                  | 16,6   | 359                  | 0,7    | 357                  | 5,3    | 339                  | -51,4  | 698                  | 51,9   | 460                  | 67,0   | 275                  |
| Hondarribia              | 21.328               | -4,6   | 22.362               | -2,3   | 22.889               | -13,8  | 26.558               | 0,8    | 26.344               | -7,3   | 28.427               | 15,2   | 24.671               |
| Ibarra                   | 4.473                | -0,6   | 4.502                | -19,8  | 5.615                | -6,9   | 6.032                | 11,9   | 5.389                | 8,9    | 4.950                | -13,5  | 5.724                |
| Idiazabal                | 2.956                | -5,2   | 3.117                | -3,1   | 3.217                | -20,0  | 4.021                | 13,9   | 3.529                | -4,7   | 3.705                | -31,6  | 5.415                |
| Ikaztegieta              | 598                  | -4,0   | 623                  | 6,7    | 584                  | -52,2  | 1.221                | 11,4   | 1.097                | 25,0   | 878                  | 24,1   | 707                  |
| Irun                     | 80.895               | 13,4   | 71.320               | -0,4   | 71.605               | 1,5    | 70.566               | -26,6  | 96.154               | -11,7  | 108.859              | 23,0   | 88.490               |
| Izura                    | 2.098                | -5,0   | 2.209                | 6,3    | 2.079                | -8,8   | 2.279                | 15,0   | 1.982                | -16,3  | 2.369                | 16,7   | 2.031                |
| Itsasondo                | 882                  | -4,3   | 922                  | 7,0    | 862                  | -3,8   | 896                  | 3,2    | 868                  | -41,1  | 1.475                | 60,1   | 921                  |
| Larraun                  | 407                  | 20,9   | 337                  | -1,9   | 343                  | 14,2   | 301                  | -51,0  | 613                  | 44,6   | 424                  | 26,5   | 335                  |
| Lasarte-Oria             | 19.429               | -6,7   | 20.829               | -7,7   | 22.557               | -2,8   | 23.208               | -27,2  | 31.865               | -5,4   | 33.670               | 48,1   | 22.739               |
| Lazkao                   | 9.205                | -8,5   | 10.055               | 24,5   | 8.074                | -13,5  | 9.330                | -31,4  | 13.610               | 42,6   | 9.542                | 8,2    | 8.819                |
| Leaburu                  | 519                  | 3,1    | 503                  | -6,8   | 540                  | -24,9  | 718                  | 35,1   | 532                  | -0,3   | 533                  | 4,3    | 511                  |
| Legazpi                  | 10.517               | 3,3    | 10.183               | -7,5   | 11.013               | -13,2  | 12.691               | 4,0    | 12.201               | -32,8  | 18.153               | 36,9   | 13.263               |
| Legorreta                | 1.921                | -0,1   | 1.922                | 24,3   | 1.547                | 3,1    | 1.501                | -10,0  | 1.668                | -19,4  | 2.069                | 30,4   | 1.587                |
| Leintz-Gatzaga           | 1.103                | 160,9  | 423                  | -2,3   | 433                  | -57,5  | 1.018                | 80,6   | 564                  | -12,2  | 642                  | 11,4   | 576                  |
| Lezo                     | 8.217                | -0,4   | 8.248                | 11,9   | 7.373                | -9,4   | 8.140                | -26,0  | 11.001               | -15,4  | 13.001               | 45,0   | 8.965                |

.../...

**AURREKONTU LIKIDATUAK 2008-2014. GIPUZKOAKO UDALERRIEN SARRERAK**  
PRESUPUESTOS LIQUIDADOS 2008-2014. INGRESOS DE LOS MUNICIPIOS DE GIPUZKOA

| UDALERRIAK / MUNICIPIOS                  | 2014                 |            | 2013                 |            | 2012                 |             | 2011                 |              | 2010                 |             | 2009                 |             | 2008                 |
|--|----------------------|------------|----------------------|------------|----------------------|-------------|----------------------|--------------|----------------------|-------------|----------------------|-------------|----------------------|
|  | SARRERAK<br>INGRESOS | %14/13     | SARRERAK<br>INGRESOS | %13/12     | SARRERAK<br>INGRESOS | %12/11      | SARRERAK<br>INGRESOS | %11/10       | SARRERAK<br>INGRESOS | %10/09      | SARRERAK<br>INGRESOS | %09/08      | SARRERAK<br>INGRESOS |
| Lizartza                                 | 693                  | 9,0        | 635                  | -12,2      | 723                  | 29,3        | 559                  | -34,2        | 851                  | -13,0       | 978                  | 52,8        | 640                  |
| Mendaro                                  | 2.534                | 4,7        | 2.421                | -3,3       | 2.505                | 16,1        | 2.157                | -8,2         | 2.349                | -13,0       | 2.700                | 18,6        | 2.277                |
| Mutiloa                                  | 1.188                | 98,8       | 598                  | -62,1      | 1.576                | 79,6        | 878                  | -44,4        | 1.579                | 38,3        | 1.142                | 6,8         | 1.069                |
| Mutriku                                  | 6.552                | 12,6       | 5.821                | 5,2        | 5.535                | 2,7         | 5.391                | -15,2        | 6.357                | -21,0       | 8.042                | -54,3       | 17.593               |
| Oiartzun                                 | 15.860               | -28,2      | 22.083               | 30,1       | 16.972               | -2,3        | 17.378               | -5,1         | 18.303               | -5,0        | 19.271               | -1,1        | 19.486               |
| Olaberria                                | 3.226                | 18,9       | 2.712                | -3,4       | 2.808                | -4,1        | 2.928                | 29,3         | 2.266                | 0,0         | 2.265                | -2,7        | 2.328                |
| Oñati                                    | 20.364               | -8,2       | 22.177               | 8,4        | 20.461               | -19,2       | 25.318               | 1,1          | 25.035               | 0,0         | 25.026               | -13,4       | 28.892               |
| Ordizia                                  | 15.399               | -25,5      | 20.674               | -10,0      | 22.975               | 59,4        | 14.410               | -33,2        | 21.564               | 16,0        | 18.596               | -6,6        | 19.901               |
| Orendain                                 | 390                  | -9,8       | 433                  | -44,4      | 779                  | 120,6       | 353                  | -58,4        | 848                  | 90,3        | 445                  | -12,9       | 511                  |
| Orexa                                    | 357                  | 57,2       | 227                  | 0,5        | 226                  | -2,7        | 232                  | 10,2         | 211                  | -36,0       | 330                  | 30,1        | 253                  |
| Orio                                     | 7.564                | 6,4        | 7.112                | -9,8       | 7.888                | -30,0       | 11.273               | 18,1         | 9.542                | -36,8       | 15.097               | 58,6        | 9.517                |
| Ormaiztegi                               | 1.418                | 10,1       | 1.287                | -4,3       | 1.345                | 4,2         | 1.292                | -16,2        | 1.541                | -19,6       | 1.917                | 17,7        | 1.630                |
| Pasaia                                   | 27.057               | 25,6       | 21.546               | -4,8       | 22.639               | 11,8        | 20.242               | -18,0        | 24.673               | -5,1        | 25.986               | 0,7         | 25.799               |
| Segura                                   | 1.660                | 13,3       | 1.465                | -8,3       | 1.598                | -37,5       | 2.557                | -3,0         | 2.637                | -72,8       | 9.692                | 311,5       | 2.355                |
| Soraluze-Placencia de las Armas          | 4.840                | 15,1       | 4.204                | 1,8        | 4.128                | 7,8         | 3.830                | -21,7        | 4.891                | -28,5       | 6.841                | 52,7        | 4.481                |
| Tolosa                                   | 38.910               | 3,0        | 37.775               | 16,4       | 32.444               | -5,5        | 34.342               | -4,0         | 35.759               | -17,5       | 43.341               | 3,4         | 41.901               |
| Urnieta                                  | 10.127               | 2,5        | 9.879                | -1,4       | 10.020               | 3,3         | 9.697                | -20,0        | 12.127               | 32,3        | 9.169                | 11,4        | 8.233                |
| Urretxu                                  | 8.916                | 9,1        | 8.176                | -16,4      | 9.779                | 28,5        | 7.609                | -43,1        | 13.370               | 22,7        | 10.895               | 12,6        | 9.679                |
| Usurbil                                  | 10.403               | 8,1        | 9.621                | -3,4       | 9.957                | -19,4       | 12.355               | -10,9        | 13.874               | 7,2         | 12.939               | 24,6        | 10.384               |
| Villabona                                | 7.720                | -3,7       | 8.012                | 13,6       | 7.055                | 10,3        | 6.394                | -25,6        | 8.593                | -38,9       | 14.057               | 21,9        | 11.536               |
| Zaldibia                                 | 1.664                | 1,6        | 1.638                | -1,9       | 1.670                | 18,5        | 1.410                | -22,3        | 1.814                | -21,1       | 2.299                | -10,4       | 2.566                |
| Zarautz                                  | 31.938               | 1,1        | 31.597               | 7,0        | 29.532               | -5,6        | 31.287               | -17,8        | 38.060               | -0,5        | 38.246               | 6,4         | 35.935               |
| Zegama                                   | 2.044                | 1,9        | 2.006                | 6,3        | 1.887                | -14,2       | 2.201                | -14,4        | 2.570                | -33,8       | 3.880                | 40,3        | 2.766                |
| Zerain                                   | 591                  | -50,6      | 1.195                | -28,4      | 1.668                | -12,2       | 1.901                | 58,6         | 1.199                | -11,1       | 1.349                | 52,6        | 884                  |
| Zestoa                                   | 4.621                | -6,2       | 4.926                | 7,8        | 4.569                | -4,5        | 4.785                | -6,0         | 5.092                | -12,2       | 5.800                | 6,7         | 5.437                |
| Zizurkil                                 | 3.228                | 4,4        | 3.093                | 8,3        | 2.855                | -21,3       | 3.629                | 1,4          | 3.581                | -32,8       | 5.329                | 37,0        | 3.889                |
| Zumaia                                   | 15.853               | 12,4       | 14.105               | -5,5       | 14.926               | -12,8       | 17.110               | -14,9        | 20.100               | 21,4        | 16.562               | 4,5         | 15.850               |
| Zumarraga                                | 12.246               | -18,9      | 15.099               | 6,0        | 14.243               | 0,3         | 14.195               | 3,3          | 13.745               | -13,3       | 15.845               | -3,4        | 16.409               |
| <b>GIPUZKOA GUZTIRA / TOTAL GIPUZKOA</b> | <b>1.139.861</b>     | <b>4,7</b> | <b>1.088.637</b>     | <b>1,1</b> | <b>1.076.445</b>     | <b>-5,1</b> | <b>1.134.837</b>     | <b>-16,9</b> | <b>1.365.563</b>     | <b>-5,9</b> | <b>1.451.720</b>     | <b>13,3</b> | <b>1.280.796</b>     |

**ERANSKINA / ANEXO IV.2.G2**

**AURREKONTU LIKIDATUAK 2008-2014. EUSKAL AEO UDALERRIEN SARRERAK**  
PRESUPUESTOS LIQUIDADOS 2008-2014. INGRESOS DE LOS MUNICIPIOS DE LA COMUNIDAD AUTÓNOMA DE EUSKADI

| LURRALDE<br>HISTORIKOAK<br>TERRITORIOS<br>HISTÓRICOS | 2014                 |        | 2013                 |        | 2012                 |        | 2011                 |        | 2010                 |        | 2009                 |        | 2008                 |
|--|----------------------|--------|----------------------|--------|----------------------|--------|----------------------|--------|----------------------|--------|----------------------|--------|----------------------|
|  | SARRERAK<br>INGRESOS | %14/13 | SARRERAK<br>INGRESOS | %13/12 | SARRERAK<br>INGRESOS | %12/11 | SARRERAK<br>INGRESOS | %11/10 | SARRERAK<br>INGRESOS | %10/09 | SARRERAK<br>INGRESOS | %09/08 | SARRERAK<br>INGRESOS |
| ARABA / ÁLAVA  | 583.284              | 7,8    | 541.267              | 5,9    | 511.149              | -11,2  | 575.702              | -15,1  | 678.107              | -4,2   | 708.157              | 1,2    | 699.596              |
| BIZKAIA  | 1.556.928            | 3,3    | 1.507.797            | -5,7   | 1.598.347            | -5,9   | 1.699.357            | -9,5   | 1.877.894            | -7,3   | 2.024.713            | 4,7    | 1.933.831            |
| GIPUZKOA   | 1.139.861            | 4,7    | 1.088.637            | 1,1    | 1.076.445            | -5,1   | 1.134.837            | -16,9  | 1.365.563            | -5,9   | 1.451.720            | 13,3   | 1.280.796            |
| EAE / CAE  | 3.280.074            | 4,5    | 3.137.701            | -1,5   | 3.185.941            | -6,6   | 3.409.896            | -13,0  | 3.921.565            | -6,3   | 4.184.590            | 6,9    | 3.914.223            |

| UDALERRI<br>NABARMENENAK<br>MUNICIPIOS MÁS<br>IMPORTANTES | 2014                 |        | 2013                 |        | 2012                 |        | 2011                 |        | 2010                 |        | 2009                 |        | 2008                 |
|---|----------------------|--------|----------------------|--------|----------------------|--------|----------------------|--------|----------------------|--------|----------------------|--------|----------------------|
|   | SARRERAK<br>INGRESOS | %14/13 | SARRERAK<br>INGRESOS | %13/12 | SARRERAK<br>INGRESOS | %12/11 | SARRERAK<br>INGRESOS | %11/10 | SARRERAK<br>INGRESOS | %10/09 | SARRERAK<br>INGRESOS | %09/08 | SARRERAK<br>INGRESOS |
| Bilbao  | 562.687              | 6,7    | 527.482              | 1,0    | 522.377              | -11,4  | 589.312              | -2,0   | 601.328              | -11,4  | 678.892              | 10,6   | 613.885              |
| Vitoria-Gasteiz   | 449.173              | 10,3   | 407.345              | 8,4    | 375.607              | -9,0   | 412.918              | -16,9  | 497.040              | -8,2   | 541.513              | 1,5    | 533.361              |
| Donostia-San Sebastián                                    | 365.781              | 9,3    | 334.806              | -1,0   | 338.214              | -3,8   | 351.518              | -26,3  | 476.982              | 0,8    | 472.983              | 15,8   | 408.395              |
| Barakaldo   | 121.789              | 5,2    | 115.752              | -5,6   | 122.618              | 5,9    | 115.833              | -16,1  | 138.000              | 2,6    | 134.465              | -3,4   | 139.190              |
| Getxo   | 99.448               | 3,1    | 96.418               | -3,7   | 100.072              | -17,4  | 121.226              | -3,5   | 125.572              | 3,5    | 121.297              | -1,5   | 123.151              |
| Irún  | 80.895               | 13,4   | 71.320               | -0,4   | 71.605               | 1,5    | 70.566               | -26,6  | 96.154               | -11,7  | 108.859              | 23,0   | 88.490               |
| Portugalete   | 56.017               | 15,9   | 48.347               | -23,8  | 63.453               | 11,2   | 57.083               | -26,8  | 77.976               | 9,8    | 70.999               | -8,8   | 77.860               |
| Santurtzi   | 55.749               | 1,8    | 54.739               | -6,4   | 58.462               | -12,5  | 66.816               | -6,8   | 71.721               | 7,8    | 66.527               | 10,3   | 60.323               |
| Basauri   | 50.593               | -0,4   | 50.793               | -9,5   | 56.117               | 12,9   | 49.686               | -25,9  | 67.033               | -5,7   | 71.078               | 25,5   | 56.637               |

**ERANSKINA / ANEXO IV.2.PV2**

2014KO AURREKONTU LIKIDATUA. ARABAKO UDALERRIEN GASTUAK  
PRESUPUESTO LIQUIDADO 2014. GASTOS DE LOS MUNICIPIOS DE ÁLAVA

000€

| UDALERRIAK / MUNICIPIOS        | GUZTIRA / TOTAL          |                   | KAPITULUAK / CAPÍTULOS |                               |                          |                              |                          |                                  |                        |                        |
|--------------------------------|--------------------------|-------------------|------------------------|-------------------------------|--------------------------|------------------------------|--------------------------|----------------------------------|------------------------|------------------------|
|                                | BIZTANLERIA<br>POBLACIÓN | GASTUAK<br>GASTOS | 1                      | 2                             | 3                        | 4                            | 6                        | 7                                | 8                      | 9                      |
|                                | 2014                     | 2014              | Personal<br>Personal   | Ond.<br>erosk.<br>Comp. bien. | Fin. gast.<br>G. financ. | Trans. arr.<br>Transf. corr. | Inb. err.<br>Inv. reales | kap.<br>trans.<br>Transf.<br>can | Fin. akt.<br>Act. fin. | Fin. pas.<br>Pas. fin. |
| Alegria-Dulantzi               | 3.010                    | 3.553             | 1.012                  | 1.559                         | 19                       | 145                          | 586                      |                                  |                        | 232                    |
| Amurrio                        | 10.307                   | 13.173            | 4.757                  | 5.248                         | 15                       | 903                          | 1.866                    |                                  | 7                      | 377                    |
| Añana                          | 169                      | 326               | 74                     | 100                           | 2                        | 41                           | 83                       |                                  |                        | 27                     |
| Aramaio                        | 1.550                    | 2.620             | 418                    | 1.154                         | 16                       | 160                          | 754                      | 3                                |                        | 114                    |
| Armiñón                        | 227                      | 280               | 66                     | 165                           | 0                        | 25                           | 16                       |                                  |                        | 8                      |
| Arraia-Maeztu                  | 707                      | 2.396             | 200                    | 540                           | 16                       | 45                           | 1.229                    |                                  |                        | 367                    |
| Arrazua-Ubarrundia             | 1.046                    | 2.110             | 187                    | 684                           | 3                        | 33                           | 1.203                    |                                  |                        |                        |
| Artziniega                     | 1.844                    | 1.894             | 695                    | 480                           |                          | 305                          | 411                      |                                  | 3                      |                        |
| Asparrena                      | 1.654                    | 2.961             | 705                    | 1.197                         | 15                       | 184                          | 727                      |                                  |                        | 134                    |
| Ayala/Aiara                    | 2.875                    | 4.504             | 516                    | 1.389                         | 3                        | 1.052                        | 1.522                    |                                  |                        | 23                     |
| Baños de Ebro/Mañueta          | 314                      | 289               | 69                     | 125                           | 1                        | 31                           | 34                       |                                  |                        | 29                     |
| Barrundia                      | 939                      | 1.435             | 211                    | 618                           | 4                        | 107                          | 423                      |                                  |                        | 70                     |
| Berantevilla                   | 477                      | 1.118             | 91                     | 475                           | 1                        | 27                           | 514                      |                                  |                        | 9                      |
| Bernedo                        | 539                      | 1.522             | 118                    | 430                           | 6                        | 44                           | 887                      | 2                                |                        | 36                     |
| Campezo/Kanpezu                | 1.063                    | 1.988             | 286                    | 899                           | 4                        | 72                           | 708                      |                                  |                        | 20                     |
| Elburgo/Burgelu                | 632                      | 1.381             | 135                    | 483                           | 0                        | 56                           | 705                      |                                  |                        | 1                      |
| Elciego                        | 1.100                    | 1.543             | 429                    | 708                           | 3                        | 44                           | 303                      |                                  |                        | 56                     |
| Elvillar/Bilar                 | 346                      | 614               | 119                    | 213                           | 6                        | 29                           | 230                      |                                  |                        | 18                     |
| Erriberagoitia/Ribera Alta     | 860                      | 1.561             | 222                    | 474                           | 2                        | 48                           | 772                      |                                  |                        | 44                     |
| Harana/Valle de Arana          | 249                      | 637               | 81                     | 238                           | 9                        | 23                           | 274                      |                                  |                        | 11                     |
| Iruña Oka/Iruña de Oca         | 3.239                    | 7.012             | 765                    | 2.130                         | 1                        | 388                          | 3.625                    |                                  | 104                    |                        |
| Iruraiz-Gauna                  | 539                      | 1.014             | 126                    | 225                           | 2                        | 124                          | 496                      |                                  |                        | 40                     |
| Kripan                         | 182                      | 336               | 74                     | 81                            | 4                        | 24                           | 138                      |                                  |                        | 14                     |
| Kuartango                      | 349                      | 1.193             | 179                    | 472                           | 0                        | 117                          | 390                      | 4                                |                        | 31                     |
| Labastida/Bastida              | 1.500                    | 2.946             | 359                    | 1.078                         | 33                       | 188                          | 1.137                    |                                  |                        | 151                    |
| Lagrán                         | 169                      | 701               | 73                     | 262                           | 0                        | 16                           | 242                      | 82                               |                        | 26                     |
| Laguardia                      | 1.599                    | 5.145             | 780                    | 1.514                         | 54                       | 248                          | 2.251                    |                                  |                        | 297                    |
| Lanciego/Lantziego             | 702                      | 1.574             | 206                    | 301                           | 5                        | 18                           | 976                      |                                  |                        | 67                     |
| Lantarón                       | 922                      | 2.338             | 291                    | 886                           | 1                        | 174                          | 941                      |                                  | 27                     | 17                     |
| Lapuebla de Labarca            | 867                      | 1.180             | 369                    | 243                           | 1                        | 84                           | 470                      |                                  |                        | 15                     |
| Laudio/Llodio                  | 18.404                   | 23.502            | 12.167                 | 8.231                         | 57                       | 1.526                        | 1.475                    | 14                               | 32                     |                        |
| Legutio                        | 1.705                    | 3.162             | 710                    | 1.741                         | 4                        | 213                          | 477                      |                                  |                        | 18                     |
| Leza                           | 222                      | 325               | 71                     | 112                           | 5                        | 25                           | 96                       |                                  |                        | 15                     |
| Moreda de Álava/Moreda Araba   | 265                      | 524               | 91                     | 85                            | 0                        | 10                           | 314                      |                                  |                        | 23                     |
| Navaridas                      | 251                      | 519               | 75                     | 122                           | 3                        | 16                           | 270                      |                                  |                        | 32                     |
| Okondo                         | 1.148                    | 1.385             | 453                    | 390                           | 2                        | 76                           | 406                      |                                  |                        | 57                     |
| Oyón-Oion                      | 3.414                    | 4.354             | 611                    | 1.725                         | 34                       | 140                          | 1.551                    |                                  |                        | 294                    |
| Peñacerrada-Urizaharra         | 282                      | 772               | 67                     | 191                           | 1                        | 15                           | 471                      |                                  |                        | 27                     |
| Ribera Baja/Erribera Beitia    | 1.494                    | 3.407             | 342                    | 1.420                         | 0                        | 39                           | 1.312                    |                                  |                        | 294                    |
| Salvatierra/Agurain            | 5.105                    | 6.941             | 1.446                  | 3.312                         | 465                      | 347                          | 906                      |                                  |                        | 466                    |
| Samaniego                      | 275                      | 417               | 111                    | 130                           | 8                        | 10                           | 137                      |                                  |                        | 21                     |
| San Millán/Donemiliaga         | 739                      | 1.759             | 202                    | 604                           | 2                        | 120                          | 801                      | 1                                | 12                     | 18                     |
| Urkabustaiz                    | 1.334                    | 1.673             | 409                    | 668                           | 2                        | 260                          | 256                      | 0                                | 49                     | 28                     |
| Valdegovia/Gaubea              | 1.064                    | 4.632             | 325                    | 1.241                         | 51                       | 163                          | 1.113                    | 0                                |                        | 1.739                  |
| Villabuena de Álava/Eskuernaga | 309                      | 751               | 95                     | 111                           | 11                       | 27                           | 496                      |                                  |                        | 12                     |
| Vitoria-Gasteiz                | 240.699                  | 405.192           | 151.933                | 174.991                       | 2.157                    | 24.265                       | 34.357                   | 808                              | 73                     | 16.606                 |
| Yécora/Iekora                  | 267                      | 361               | 107                    | 132                           | 1                        | 17                           | 86                       |                                  |                        | 18                     |
| Zaldondo                       | 206                      | 233               | 45                     | 88                            | 0                        | 25                           | 75                       |                                  |                        |                        |
| Zambrana                       | 418                      | 847               | 140                    | 313                           | 4                        | 24                           | 307                      |                                  |                        | 60                     |
| Zigoitia                       | 1.786                    | 3.319             | 482                    | 1.427                         | 1                        | 218                          | 1.153                    |                                  | 34                     | 4                      |
| Zuia                           | 2.414                    | 4.701             | 460                    | 1.487                         | 0                        | 297                          | 2.410                    | 21                               | 11                     | 14                     |
| ARABA GUZTIRA / TOTAL ÁLAVA    | 321.777                  | 538.123           | 183.955                | 222.891                       | 3.035                    | 32.589                       | 72.383                   | 936                              | 353                    | 21.983                 |

ERANSKINA / ANEXO IV.3.A1



2014KO AURREKONTU LIKIDATUA, BIZKAIAKO UDALERRIEN GASTUAK  
PRESUPUESTO LIQUIDADO 2014. GASTOS DE LOS MUNICIPIOS DE BIZKAIA

000€

| UDALERRIAK / MUNICIPIOS           | GUZTIRA / TOTAL          |                   | KAPITULUAK / CAPÍTULOS |                               |                          |                                    |                          |                                   |                        |                        |
|-----------------------------------|--------------------------|-------------------|------------------------|-------------------------------|--------------------------|------------------------------------|--------------------------|-----------------------------------|------------------------|------------------------|
|                                   | BIZTANLERIA<br>POBLACIÓN | GASTUAK<br>GASTOS | 1                      | 2                             | 3                        | 4                                  | 6                        | 7                                 | 8                      | 9                      |
|                                   | 2014                     | 2014              | Personal<br>Personal   | Ond.<br>erosk.<br>Comp. bien. | Fin. gast.<br>G. financ. | Trans.<br>arr.<br>Transf.<br>corr. | Inb. err.<br>Inv. reales | Kap.<br>trans.<br>Transf.<br>cap. | Fin. akt.<br>Act. fin. | Fin. pas.<br>Pas. fin. |
| Abadiño                           | 7.535                    | 9.621             | 2.945                  | 3.134                         | 94                       | 1.330                              | 1.534                    | 34                                | 18                     | 532                    |
| Abanto y Ciérvana-Abanto Zierbena | 9.638                    | 12.299            | 4.358                  | 5.304                         | 20                       | 1.101                              | 980                      |                                   | 2                      | 535                    |
| Ajangiz                           | 453                      | 580               | 186                    | 239                           |                          |                                    | 23                       | 133                               |                        |                        |
| Alonsotegi                        | 2.868                    | 2.972             | 793                    | 1.360                         | 131                      | 83                                 | 396                      |                                   |                        | 209                    |
| Amorebieta-Etxano                 | 18.355                   | 27.177            | 6.023                  | 13.720                        | 71                       | 1.247                              | 5.505                    |                                   | 14                     | 597                    |
| Amoroto                           | 401                      | 582               | 168                    | 98                            |                          |                                    | 175                      | 134                               |                        | 7                      |
| Arakaldo                          | 163                      | 251               | 136                    | 82                            |                          |                                    | 10                       | 20                                |                        | 3                      |
| Arantzazu                         | 384                      | 478               | 94                     | 185                           |                          |                                    | 57                       | 139                               |                        | 4                      |
| Areatza                           | 1.176                    | 1.510             | 222                    | 602                           | 30                       | 123                                | 401                      |                                   |                        | 132                    |
| Arrankudiaga                      | 994                      | 1.224             | 484                    | 479                           | 11                       | 104                                | 96                       |                                   |                        | 51                     |
| Arratzu                           | 406                      | 1.033             | 125                    | 234                           | 1                        | 61                                 | 606                      |                                   |                        | 6                      |
| Arrieta                           | 566                      | 625               | 251                    | 200                           | 2                        | 91                                 | 55                       |                                   |                        | 27                     |
| Arrigorriaga                      | 12.103                   | 13.009            | 4.269                  | 6.426                         | 49                       | 1.049                              | 822                      |                                   |                        | 394                    |
| Artea                             | 759                      | 1.386             | 194                    | 882                           | 1                        | 98                                 | 202                      |                                   |                        | 10                     |
| Artzentales                       | 719                      | 1.238             | 303                    | 620                           | 1                        | 111                                | 182                      |                                   |                        | 21                     |
| Abxondo                           | 1.379                    | 1.574             | 489                    | 481                           | 19                       | 237                                | 198                      |                                   |                        | 149                    |
| Aulesti                           | 654                      | 1.187             | 246                    | 227                           | 14                       | 211                                | 281                      |                                   |                        | 207                    |
| Bakio                             | 2.584                    | 3.361             | 1.196                  | 1.286                         | 279                      | 106                                | 140                      |                                   |                        | 353                    |
| Balmaseda                         | 7.750                    | 8.892             | 2.520                  | 3.160                         | 52                       | 1.089                              | 992                      | 2                                 | 20                     | 1.056                  |
| Barakaldo                         | 98.964                   | 116.959           | 45.180                 | 56.320                        | 1.719                    | 4.327                              | 4.900                    | 693                               | 640                    | 3.181                  |
| Barrika                           | 1.565                    | 1.352             | 319                    | 685                           |                          | 160                                | 167                      |                                   | 5                      | 15                     |
| Basauri                           | 41.174                   | 51.789            | 21.645                 | 22.730                        | 66                       | 2.262                              | 3.557                    | 277                               | 306                    | 945                    |
| Bedia                             | 1.024                    | 1.391             | 345                    | 362                           |                          | 261                                | 412                      |                                   |                        | 11                     |
| Berango                           | 7.094                    | 6.384             | 1.403                  | 3.241                         | 35                       | 596                                | 749                      |                                   |                        | 360                    |
| Bermeo                            | 16.752                   | 20.298            | 12.363                 | 5.822                         | 306                      | 599                                | 378                      |                                   | 13                     | 817                    |
| Berriatua                         | 1.223                    | 1.694             | 351                    | 630                           | 14                       | 227                                | 328                      |                                   |                        | 144                    |
| Berriz                            | 4.780                    | 6.081             | 1.745                  | 2.258                         | 23                       | 520                                | 738                      | 10                                |                        | 787                    |
| Bilbao                            | 343.234                  | 545.573           | 177.477                | 217.998                       | 36                       | 52.836                             | 87.847                   | 5.936                             | 1.873                  | 1.570                  |
| Busturia                          | 1.679                    | 1.655             | 526                    | 836                           | 16                       | 131                                | 95                       |                                   |                        | 51                     |
| Derio                             | 6.375                    | 7.534             | 2.065                  | 3.090                         |                          | 2.124                              | 256                      |                                   |                        |                        |
| Dima                              | 1.427                    | 2.221             | 414                    | 304                           | 31                       | 188                                | 423                      |                                   |                        | 861                    |
| Durango                           | 29.109                   | 31.019            | 13.051                 | 11.275                        | 17                       | 3.610                              | 2.896                    | 10                                | 27                     | 133                    |
| Ea                                | 850                      | 1.009             | 313                    | 309                           | 4                        | 84                                 | 206                      |                                   | 1                      | 92                     |
| Elantxobe                         | 384                      | 423               | 193                    | 106                           |                          | 68                                 | 51                       |                                   |                        | 5                      |
| Elorrio                           | 7.301                    | 9.301             | 2.208                  | 2.615                         | 2                        | 1.448                              | 2.642                    | 37                                | 2                      | 346                    |
| Erandio                           | 23.950                   | 28.806            | 11.536                 | 14.423                        | 0                        | 1.547                              | 1.289                    |                                   | 9                      | 1                      |
| Ereño                             | 258                      | 441               | 158                    | 138                           |                          | 50                                 | 90                       |                                   |                        | 5                      |
| Ermua                             | 16.036                   | 25.566            | 7.563                  | 7.902                         | 302                      | 3.734                              | 4.520                    |                                   | 18                     | 1.527                  |
| Errigoiti                         | 490                      | 541               | 210                    | 229                           | 35                       | 27                                 |                          |                                   |                        | 40                     |
| Etxebarri                         | 10.818                   | 10.406            | 3.085                  | 5.207                         |                          | 1.294                              | 816                      |                                   | 5                      |                        |
| Etxebarria                        | 720                      | 1.158             | 346                    | 206                           |                          | 306                                | 290                      |                                   |                        | 11                     |
| Forua                             | 950                      | 1.119             | 344                    | 426                           | 14                       | 77                                 | 127                      |                                   |                        | 132                    |
| Fruiz                             | 553                      | 612               | 210                    | 224                           | 0                        | 76                                 | 103                      |                                   |                        |                        |
| Galdakao                          | 29.284                   | 32.471            | 10.097                 | 15.510                        | 27                       | 2.239                              | 4.527                    |                                   | 71                     |                        |
| Galdames                          | 821                      | 1.392             | 286                    | 477                           | 10                       | 231                                | 101                      |                                   |                        | 286                    |
| Gamiz-Fika                        | 1.345                    | 1.209             | 293                    | 353                           |                          | 136                                | 413                      |                                   |                        | 14                     |
| Garai                             | 311                      | 522               | 159                    | 131                           |                          | 44                                 | 188                      |                                   |                        |                        |
| Gatika                            | 1.657                    | 1.784             | 720                    | 793                           | 2                        | 190                                | 23                       |                                   |                        | 56                     |
| Gautegiz Arteaga                  | 857                      | 929               | 226                    | 257                           | 8                        | 165                                | 153                      |                                   |                        | 121                    |
| Gernika-Lumo                      | 16.493                   | 18.590            | 6.870                  | 7.827                         | 17                       | 1.473                              | 2.055                    |                                   | 34                     | 313                    |
| Getxo                             | 78.124                   | 94.322            | 34.647                 | 40.964                        | 126                      | 4.379                              | 10.784                   |                                   | 81                     | 3.342                  |
| Gizaburuaga                       | 214                      | 579               | 60                     | 63                            | 9                        | 186                                | 224                      |                                   |                        | 38                     |
| Gordexola                         | 1.711                    | 2.097             | 493                    | 787                           | 0                        | 249                                | 515                      |                                   |                        | 53                     |
| Gorliz                            | 5.659                    | 6.310             | 2.425                  | 2.456                         |                          | 418                                | 1.006                    |                                   | 7                      |                        |
| Güeñes                            | 6.532                    | 7.070             | 1.589                  | 4.109                         | 5                        | 569                                | 656                      |                                   | 78                     | 65                     |
| Ibarrangelu                       | 640                      | 1.339             | 577                    | 493                           |                          | 80                                 | 176                      |                                   |                        | 13                     |

.../...

2014KO AURREKONTU LIKIDATUA, BIZKAIAKO UDALERRIEN GASTUAK  
PRESUPUESTO LIQUIDADO 2014. GASTOS DE LOS MUNICIPIOS DE BIZKAIA

000€

| UDALERRIAK / MUNICIPIOS                | GUZTIRA / TOTAL          |                   | KAPITULUAK / CAPÍTULOS |                               |                          |                                    |                          |                                   |                        |                        |  |
|--|--------------------------|-------------------|------------------------|-------------------------------|--------------------------|------------------------------------|--------------------------|-----------------------------------|------------------------|------------------------|--|
|  | BIZTANLERIA<br>POBLACIÓN | GASTUAK<br>GASTOS | 1                      | 2                             | 3                        | 4                                  | 6                        | 7                                 | 8                      | 9                      |  |
|  | 2014                     | 2014              | Personal<br>Personal   | Ond.<br>erosk.<br>Comp. bien. | Fin. gast.<br>G. financ. | Trans.<br>arr.<br>Transf.<br>corr. | Inb. err.<br>Inv. reales | Kap.<br>trans.<br>Transf.<br>cap. | Fin. akt.<br>Act. fin. | Fin. pas.<br>Pas. fin. |  |
| Igorre                                 | 4.157                    | 4.163             | 1.106                  | 1.881                         | 4                        | 423                                | 595                      | 26                                |                        | 128                    |  |
| Ispaster                               | 705                      | 951               | 245                    | 262                           | 3                        | 139                                | 227                      |                                   |                        | 75                     |  |
| Iurreta                                | 3.708                    | 5.522             | 1.796                  | 1.767                         | 5                        | 683                                | 1.119                    | 1                                 |                        | 151                    |  |
| Izurtza                                | 263                      | 499               | 199                    | 165                           | 0                        | 41                                 | 91                       |                                   |                        | 3                      |  |
| Karrantza Harana/Valle de Carranza     | 2.760                    | 4.657             | 1.638                  | 1.256                         | 43                       | 97                                 | 1.054                    |                                   | 223                    | 345                    |  |
| Kortezubi                              | 458                      | 699               | 171                    | 176                           |                          | 44                                 | 303                      |                                   |                        | 6                      |  |
| Lanestosa                              | 283                      | 450               | 126                    | 158                           |                          | 39                                 | 127                      |                                   |                        |                        |  |
| Larrabetzu                             | 2.056                    | 2.204             | 443                    | 847                           | 3                        | 678                                | 192                      |                                   |                        | 42                     |  |
| Laukiz                                 | 1.157                    | 1.221             | 481                    | 366                           | 8                        | 220                                | 134                      |                                   |                        | 12                     |  |
| Leioa                                  | 30.642                   | 34.786            | 11.918                 | 18.088                        | 3                        | 1.832                              | 2.302                    | 374                               | 270                    |                        |  |
| Leketio                                | 7.230                    | 7.783             | 3.019                  | 2.669                         | 44                       | 786                                | 477                      |                                   |                        | 788                    |  |
| Lemoa                                  | 3.544                    | 3.200             | 879                    | 1.618                         |                          | 336                                | 331                      |                                   |                        | 36                     |  |
| Lemoiz                                 | 1.232                    | 1.509             | 382                    | 588                           | 1                        | 107                                | 229                      |                                   |                        | 223                    |  |
| Lezama                                 | 2.368                    | 2.658             | 470                    | 683                           |                          | 794                                | 683                      |                                   |                        | 28                     |  |
| Loiu                                   | 2.311                    | 3.948             | 835                    | 1.173                         |                          | 1.131                              | 803                      |                                   | 5                      |                        |  |
| Mallabia                               | 1.214                    | 2.081             | 520                    | 961                           | 3                        | 108                                | 357                      |                                   | 0                      | 131                    |  |
| Mañaria                                | 522                      | 822               | 239                    | 210                           | 3                        | 119                                | 112                      |                                   |                        | 140                    |  |
| Markina-Xemein                         | 4.906                    | 4.687             | 1.359                  | 1.595                         | 66                       | 747                                | 611                      | 3                                 | 3                      | 303                    |  |
| Maruri-Jatabe                          | 943                      | 2.312             | 398                    | 460                           | 6                        | 78                                 | 1.301                    | 5                                 |                        | 64                     |  |
| Mendata                                | 392                      | 576               | 171                    | 249                           |                          | 76                                 | 73                       |                                   |                        | 8                      |  |
| Mendexa                                | 474                      | 762               | 188                    | 169                           | 5                        | 157                                | 195                      |                                   |                        | 47                     |  |
| Meñaka                                 | 715                      | 673               | 195                    | 297                           |                          | 87                                 | 86                       |                                   |                        | 8                      |  |
| Morga                                  | 424                      | 718               | 228                    | 170                           | 0                        | 43                                 | 239                      |                                   |                        | 37                     |  |
| Mundaka                                | 1.879                    | 2.286             | 693                    | 901                           | 35                       | 392                                | 81                       |                                   |                        | 184                    |  |
| Mungia                                 | 16.965                   | 19.540            | 6.603                  | 8.252                         | 13                       | 1.756                              | 2.158                    |                                   | 18                     | 741                    |  |
| Muntibar-Arbatzegi Gerrikatz           | 461                      | 720               | 196                    | 208                           | 3                        | 138                                | 125                      | 6                                 |                        | 44                     |  |
| Murueta                                | 297                      | 510               | 152                    | 132                           |                          | 28                                 | 192                      |                                   |                        | 4                      |  |
| Muskiz                                 | 7.475                    | 16.096            | 3.571                  | 7.579                         |                          | 712                                | 4.224                    |                                   | 11                     |                        |  |
| Muxika                                 | 1.445                    | 1.869             | 401                    | 452                           | 7                        | 251                                | 703                      | 11                                |                        | 46                     |  |
| Nabarniz                               | 236                      | 495               | 165                    | 161                           | 1                        | 30                                 | 72                       |                                   |                        | 65                     |  |
| Ondarroa                               | 8.648                    | 8.964             | 3.637                  | 3.001                         | 33                       | 1.061                              | 840                      |                                   | 121                    | 271                    |  |
| Orozko                                 | 2.633                    | 4.477             | 912                    | 2.537                         | 103                      | 218                                | 101                      |                                   |                        | 604                    |  |
| Ortuella                               | 8.408                    | 7.975             | 2.808                  | 3.876                         | 7                        | 355                                | 495                      |                                   | 3                      | 431                    |  |
| Otxandio                               | 1.274                    | 1.624             | 344                    | 671                           | 14                       | 153                                | 394                      |                                   |                        | 48                     |  |
| Plentzia                               | 4.397                    | 4.402             | 1.427                  | 1.972                         | 6                        | 448                                | 429                      |                                   | 15                     | 105                    |  |
| Portugalete                            | 46.700                   | 54.063            | 20.281                 | 22.258                        | 73                       | 2.847                              | 5.505                    |                                   |                        | 3.119                  |  |
| Santurtzi                              | 45.962                   | 53.380            | 21.808                 | 24.349                        | 748                      | 1.805                              | 3.231                    | 24                                |                        | 1.415                  |  |
| Sestao                                 | 27.578                   | 32.401            | 14.961                 | 13.442                        | 95                       | 1.243                              | 1.869                    | 169                               | 6                      | 617                    |  |
| Sondika                                | 4.480                    | 6.007             | 1.141                  | 2.175                         | 0                        | 1.532                              | 1.158                    |                                   | 2                      |                        |  |
| Sopela                                 | 12.401                   | 12.917            | 5.317                  | 4.875                         |                          | 1.213                              | 1.499                    |                                   | 14                     |                        |  |
| Sopuerta                               | 2.586                    | 2.162             | 528                    | 924                           |                          | 281                                | 430                      |                                   |                        |                        |  |
| Sukarrieta                             | 362                      | 546               | 145                    | 235                           |                          | 45                                 | 117                      |                                   |                        | 5                      |  |
| Trucios-Turtzioz                       | 523                      | 828               | 295                    | 261                           |                          | 73                                 | 200                      |                                   |                        |                        |  |
| Ubide                                  | 184                      | 274               | 64                     | 113                           | 0                        | 22                                 | 71                       |                                   |                        | 4                      |  |
| Ugao-Miraballes                        | 4.102                    | 3.855             | 1.270                  | 2.289                         |                          | 200                                | 96                       |                                   |                        |                        |  |
| Urduiz                                 | 4.055                    | 7.218             | 1.015                  | 2.055                         |                          | 525                                | 3.618                    |                                   | 5                      |                        |  |
| Urduña/Orduña                          | 4.159                    | 5.928             | 2.364                  | 2.760                         | 78                       | 234                                | 129                      |                                   |                        | 363                    |  |
| Valle de Trápaga-Trapagaran            | 12.008                   | 15.774            | 5.220                  | 7.927                         | 2                        | 1.045                              | 1.579                    |                                   |                        |                        |  |
| Zaldibar                               | 3.038                    | 2.712             | 793                    | 898                           | 27                       | 481                                | 330                      | 2                                 |                        | 181                    |  |
| Zalla                                  | 8.408                    | 10.465            | 2.979                  | 4.132                         |                          | 869                                | 2.322                    |                                   | 162                    |                        |  |
| Zamudio                                | 3.174                    | 8.004             | 1.414                  | 3.269                         | 0                        | 1.959                              | 1.328                    | 34                                |                        |                        |  |
| Zaratamo                               | 1.619                    | 2.705             | 641                    | 1.150                         | 3                        | 77                                 | 834                      |                                   |                        |                        |  |
| Zeanuri                                | 1.251                    | 1.218             | 379                    | 543                           | 14                       | 168                                | 5                        | 38                                |                        | 71                     |  |
| Zeberio                                | 1.061                    | 2.080             | 935                    | 734                           | 2                        | 94                                 | 258                      |                                   |                        | 58                     |  |
| Zierbena                               | 1.500                    | 5.008             | 922                    | 3.599                         | 0                        | 338                                | 133                      |                                   |                        | 15                     |  |
| Ziortza-Bolibar                        | 464                      | 672               | 212                    | 220                           | 1                        | 112                                | 85                       |                                   |                        | 42                     |  |
| <b>BIZKAIA GUZTIRA / TOTAL BIZKAIA</b> | <b>1.141.442</b>         | <b>1.515.005</b>  | <b>517.070</b>         | <b>634.010</b>                | <b>5.061</b>             | <b>123.688</b>                     | <b>192.768</b>           | <b>7.693</b>                      | <b>4.083</b>           | <b>30.634</b>          |  |

ERANSKINA / ANEXO IV.3.B1

2014KO AURREKONTU LIKIDATUA, GIPUZKOAKO UDALERRIEN GASTUAK  
PRESUPUESTO LIQUIDADO 2014. GASTOS DE LOS MUNICIPIOS DE GIPUZKOA

000€

| UDALERRIAK / MUNICIPIOS  | GUZTIRA / TOTAL          |                   | KAPITULUAK / CAPÍTULOS |                              |                          |                               |                          |                             |                        |                        |  |
|--------------------------|--------------------------|-------------------|------------------------|------------------------------|--------------------------|-------------------------------|--------------------------|-----------------------------|------------------------|------------------------|--|
|                          | BIZTANLERIA<br>POBLACIÓN | GASTUAK<br>GASTOS | 1                      | 2                            | 3                        | 4                             | 6                        | 7                           | 8                      | 9                      |  |
|                          | 2014                     | 2014              | Personal<br>Personal   | Ond.<br>erok.<br>Comp. bien. | Fin. gast.<br>G. financ. | Transf. arr.<br>Transf. corr. | Inb. err.<br>Inv. reales | Kap. trans.<br>Transf. cap. | Fin. akt.<br>Act. fin. | Fin. pas.<br>Pas. fin. |  |
| Abaltzisketa             | 319                      | 413               | 175                    | 88                           | 4                        | 42                            | 57                       | 4                           |                        | 45                     |  |
| Aduna                    | 465                      | 929               | 297                    | 213                          | 9                        | 148                           | 204                      | 5                           | 5                      | 46                     |  |
| Aia                      | 2.024                    | 2.007             | 741                    | 716                          | 0                        | 258                           | 274                      |                             | 18                     |                        |  |
| Aizarnazabal             | 755                      | 1.335             | 393                    | 270                          | 42                       | 236                           | 342                      |                             |                        | 52                     |  |
| Albiztur                 | 300                      | 591               | 163                    | 109                          | 3                        | 55                            | 257                      |                             |                        | 5                      |  |
| Alegia                   | 1.774                    | 1.853             | 580                    | 623                          | 1                        | 288                           | 335                      |                             |                        | 27                     |  |
| Alkiza                   | 350                      | 690               | 148                    | 105                          | 0                        | 102                           | 285                      |                             | 14                     | 36                     |  |
| Altzaga                  | 178                      | 305               | 93                     | 75                           | 0                        | 27                            | 111                      |                             |                        |                        |  |
| Altzo                    | 350                      | 523               | 172                    | 154                          |                          | 82                            | 115                      |                             |                        |                        |  |
| Amezketela               | 922                      | 1.194             | 305                    | 359                          | 6                        | 126                           | 316                      | 19                          |                        | 64                     |  |
| Andoain                  | 14.883                   | 21.070            | 7.553                  | 10.001                       | 55                       | 2.025                         | 293                      |                             | 569                    | 574                    |  |
| Anoeta                   | 1.958                    | 2.549             | 720                    | 573                          | 8                        | 464                           | 552                      |                             | 58                     | 174                    |  |
| Antzuola                 | 2.243                    | 2.871             | 725                    | 923                          | 28                       | 498                           | 245                      | 220                         |                        | 232                    |  |
| Arama                    | 213                      | 551               | 142                    | 106                          | 0                        | 33                            | 270                      |                             |                        |                        |  |
| Aretxabaleta             | 6.976                    | 8.468             | 1.939                  | 2.844                        | 115                      | 1.471                         | 723                      | 318                         | 117                    | 941                    |  |
| Arrasate/Mondragón       | 21.933                   | 32.876            | 10.883                 | 11.966                       | 43                       | 4.489                         | 2.386                    | 1.028                       | 1.015                  | 1.065                  |  |
| Asteasu                  | 1.513                    | 2.189             | 515                    | 809                          | 29                       | 211                           | 350                      |                             | 68                     | 207                    |  |
| Astigarraga              | 5.713                    | 6.895             | 1.715                  | 3.038                        | 27                       | 731                           | 1.158                    | 39                          | 27                     | 160                    |  |
| Ataun                    | 1.674                    | 1.568             | 315                    | 681                          | 70                       | 243                           | 207                      | 5                           |                        | 48                     |  |
| Azkoitia                 | 11.844                   | 17.868            | 3.889                  | 7.977                        | 158                      | 2.257                         | 2.278                    |                             | 69                     | 1.239                  |  |
| Azpeitia                 | 14.822                   | 18.042            | 5.690                  | 5.377                        | 43                       | 2.595                         | 3.201                    | 263                         | 5                      | 868                    |  |
| Ballarain                | 148                      | 310               | 97                     | 59                           | 0                        | 22                            | 113                      | 1                           |                        | 19                     |  |
| Beasain                  | 13.915                   | 16.054            | 4.448                  | 5.464                        | 37                       | 1.971                         | 3.020                    | 105                         | 411                    | 597                    |  |
| Beizama                  | 126                      | 348               | 104                    | 122                          | 3                        | 28                            | 78                       |                             |                        | 13                     |  |
| Belauntza                | 262                      | 423               | 135                    | 92                           | 0                        | 49                            | 132                      |                             |                        | 15                     |  |
| Berastegi                | 1.047                    | 1.025             | 220                    | 402                          | 20                       | 97                            | 184                      |                             | 27                     | 75                     |  |
| Bergara                  | 14.949                   | 26.940            | 8.337                  | 8.676                        | 129                      | 3.068                         | 4.610                    | 533                         | 266                    | 1.321                  |  |
| Berrobi                  | 602                      | 748               | 203                    | 189                          | 4                        | 70                            | 224                      |                             | 15                     | 43                     |  |
| Bidania-Goiatz           | 525                      | 744               | 150                    | 197                          | 2                        | 96                            | 228                      |                             | 10                     | 60                     |  |
| Deba                     | 5.414                    | 8.305             | 2.334                  | 2.836                        | 33                       | 1.386                         | 1.229                    |                             | 103                    | 384                    |  |
| Donostia / San Sebastián | 180.291                  | 353.949           | 122.538                | 136.526                      | 3.309                    | 21.970                        | 43.165                   | 7.737                       |                        | 18.704                 |  |
| Eibar                    | 27.204                   | 36.776            | 14.369                 | 9.325                        | 110                      | 3.872                         | 5.634                    | 2.625                       | 28                     | 813                    |  |
| Elduain                  | 245                      | 327               | 126                    | 60                           | 0                        | 31                            | 102                      | 1                           |                        | 6                      |  |
| Elgeta                   | 1.102                    | 1.540             | 410                    | 447                          | 14                       | 299                           | 172                      | 36                          |                        | 161                    |  |
| Elgoibar                 | 11.468                   | 15.019            | 3.928                  | 5.812                        | 4                        | 3.367                         | 1.851                    | 25                          |                        | 32                     |  |
| Errenteria               | 39.813                   | 51.071            | 17.866                 | 19.777                       | 247                      | 5.213                         | 5.393                    | 29                          | 34                     | 2.512                  |  |
| Errezil                  | 601                      | 709               | 175                    | 121                          | 12                       | 97                            | 146                      | 18                          | 18                     | 123                    |  |
| Eskoriatza               | 4.109                    | 6.272             | 1.579                  | 2.271                        | 17                       | 732                           | 1.199                    | 211                         | 5                      | 258                    |  |
| Ezki-Itsaso              | 626                      | 1.187             | 288                    | 350                          |                          | 108                           | 442                      |                             |                        |                        |  |
| Gabiria                  | 509                      | 633               | 146                    | 247                          | 2                        | 70                            | 125                      |                             | 14                     | 28                     |  |
| Gaintza                  | 123                      | 286               | 115                    | 65                           | 3                        | 22                            | 59                       |                             |                        | 21                     |  |
| Gatzelu                  | 169                      | 258               | 77                     | 81                           | 1                        | 24                            | 55                       |                             |                        | 20                     |  |
| Getaria                  | 2.755                    | 5.118             | 1.003                  | 1.310                        | 53                       | 447                           | 1.531                    | 651                         |                        | 124                    |  |
| Hernani                  | 19.923                   | 30.930            | 13.202                 | 13.322                       | 7                        | 1.880                         | 2.068                    |                             | 12                     | 439                    |  |
| Hernialde                | 324                      | 291               | 127                    | 70                           |                          | 30                            | 53                       | 10                          |                        |                        |  |
| Hondarribia              | 16.999                   | 18.387            | 5.297                  | 6.718                        | 4                        | 2.349                         | 3.674                    | 27                          | 318                    |                        |  |
| Ibarra                   | 4.215                    | 4.605             | 1.384                  | 1.406                        | 10                       | 1.243                         | 396                      |                             | 0                      | 167                    |  |
| Idiazabal                | 2.336                    | 3.160             | 791                    | 1.694                        | 14                       | 231                           | 367                      |                             |                        | 63                     |  |
| Ikaztegieta              | 484                      | 538               | 190                    | 200                          | 0                        | 64                            | 43                       |                             |                        | 42                     |  |
| Irun                     | 59.624                   | 77.086            | 24.330                 | 22.245                       | 821                      | 7.042                         | 14.817                   | 51                          | 1.260                  | 6.522                  |  |
| Iruña                    | 1.659                    | 2.060             | 749                    | 623                          |                          | 268                           | 291                      | 75                          | 54                     |                        |  |
| Itsasondo                | 674                      | 768               | 221                    | 264                          | 4                        | 98                            | 170                      |                             |                        | 12                     |  |
| Larraul                  | 250                      | 378               | 83                     | 98                           | 2                        | 60                            | 114                      | 7                           |                        | 14                     |  |
| Lasarte-Oria             | 18.444                   | 19.521            | 6.263                  | 9.317                        | 16                       | 1.413                         | 1.196                    |                             | 3                      | 1.313                  |  |
| Lazkao                   | 5.349                    | 8.497             | 1.335                  | 2.792                        | 108                      | 830                           | 919                      | 1.198                       | 1.315                  |                        |  |
| Leaburu                  | 364                      | 465               | 158                    | 94                           | 1                        | 60                            | 108                      |                             |                        | 44                     |  |
| Legazpi                  | 8.480                    | 10.522            | 3.386                  | 4.179                        | 17                       | 1.270                         | 1.551                    |                             |                        | 119                    |  |
| Legorreta                | 1.483                    | 1.674             | 423                    | 673                          | 1                        | 214                           | 266                      |                             | 40                     | 56                     |  |
| Leintz-Gatzaga           | 251                      | 1.021             | 176                    | 377                          | 4                        | 69                            | 335                      | 5                           | 9                      | 46                     |  |
| Lezo                     | 6.056                    | 7.652             | 2.720                  | 2.492                        | 62                       | 932                           | 917                      |                             |                        | 529                    |  |

.../...



2014KO AURREKONTU LIKIDATUA. GIPUZKOAKO UDALERRIEN GASTUAK  
PRESUPUESTO LIQUIDADO 2014. GASTOS DE LOS MUNICIPIOS DE GIPUZKOA

000€

| UDALERRIAK / MUNICIPIOS                  | GUZTIRA / TOTAL          |                   | KAPITULUAU / CAPÍTULOS |                               |                          |                              |                          |                             |                        |                        |  |
|--|--------------------------|-------------------|------------------------|-------------------------------|--------------------------|------------------------------|--------------------------|-----------------------------|------------------------|------------------------|--|
|  | BIZTANLERIA<br>POBLACIÓN | GASTUAK<br>GASTOS | 1                      | 2                             | 3                        | 4                            | 6                        | 7                           | 8                      | 9                      |  |
|  | 2014                     | 2014              | Pertsonal<br>Personal  | Ond.<br>erosk.<br>Comp. bien. | Fin. gast.<br>G. financ. | Trans. arr.<br>Transf. corr. | Inb. err.<br>Inv. reales | Kap. trans.<br>Transf. cap. | Fin. akt.<br>Act. fin. | Fin. pas.<br>Pas. fin. |  |
| Lizartza                                 | 657                      | 689               | 222                    | 264                           | 0                        | 102                          | 78                       |                             |                        | 23                     |  |
| Mendaro                                  | 2.037                    | 2.243             | 526                    | 759                           | 2                        | 319                          | 492                      |                             |                        | 145                    |  |
| Mutioa                                   | 254                      | 1.072             | 100                    | 114                           | 11                       | 63                           | 617                      |                             |                        | 166                    |  |
| Mutriku                                  | 5.306                    | 5.913             | 1.524                  | 1.475                         | 122                      | 1.312                        | 511                      | 46                          |                        | 924                    |  |
| Oiartzun                                 | 10.199                   | 14.041            | 3.939                  | 4.769                         | 127                      | 2.822                        | 919                      |                             | 14                     | 1.450                  |  |
| Olaberria                                | 935                      | 2.712             | 514                    | 1.010                         | 1                        | 474                          | 521                      | 3                           |                        | 189                    |  |
| Oñati                                    | 11.202                   | 22.417            | 5.006                  | 8.827                         | 71                       | 2.918                        | 3.891                    | 189                         | 573                    | 942                    |  |
| Ordizia                                  | 9.483                    | 15.653            | 5.024                  | 6.371                         | 180                      | 1.862                        | 1.606                    | 33                          |                        | 577                    |  |
| Orendain                                 | 190                      | 443               | 103                    | 87                            | 2                        | 94                           | 141                      | 2                           |                        | 13                     |  |
| Orexa                                    | 116                      | 381               | 66                     | 123                           |                          | 39                           | 103                      |                             |                        | 50                     |  |
| Orio                                     | 5.853                    | 6.733             | 2.762                  | 2.101                         |                          | 1.008                        | 862                      |                             |                        |                        |  |
| Ormaiztegui                              | 1.292                    | 1.189             | 248                    | 679                           | 1                        | 106                          | 114                      | 10                          | 8                      | 22                     |  |
| Pasaia                                   | 16.418                   | 24.478            | 8.559                  | 8.674                         | 41                       | 1.858                        | 4.471                    | 15                          | 11                     | 849                    |  |
| Segura                                   | 1.500                    | 1.592             | 361                    | 525                           | 14                       | 203                          | 343                      |                             |                        | 146                    |  |
| Soraluze-Placencia de las Armas          | 3.888                    | 4.757             | 1.291                  | 1.207                         | 21                       | 899                          | 965                      |                             |                        | 374                    |  |
| Tolosa                                   | 18.993                   | 36.541            | 10.020                 | 12.744                        | 216                      | 3.274                        | 6.493                    |                             | 673                    | 3.122                  |  |
| Urnietia                                 | 6.158                    | 8.061             | 2.797                  | 3.675                         | 0                        | 658                          | 863                      |                             |                        | 69                     |  |
| Urreku                                   | 6.958                    | 8.255             | 2.105                  | 3.989                         | 52                       | 1.265                        | 219                      |                             | 110                    | 516                    |  |
| Usurbil                                  | 6.225                    | 9.847             | 3.614                  | 4.101                         | 46                       | 756                          | 837                      | 135                         | 23                     | 335                    |  |
| Villabona                                | 5.737                    | 7.515             | 2.044                  | 2.897                         | 24                       | 1.029                        | 1.107                    |                             | 7                      | 407                    |  |
| Zaldibia                                 | 1.574                    | 1.679             | 696                    | 449                           | 1                        | 231                          | 211                      |                             |                        | 91                     |  |
| Zarautz                                  | 22.915                   | 32.025            | 10.132                 | 13.206                        | 220                      | 2.755                        | 2.833                    | 547                         | 5                      | 2.325                  |  |
| Zegama                                   | 1.525                    | 1.984             | 379                    | 697                           | 15                       | 503                          | 357                      |                             | 34                     |                        |  |
| Zerain                                   | 257                      | 613               | 197                    | 152                           | 2                        | 63                           | 163                      |                             |                        | 37                     |  |
| Zestoa                                   | 3.715                    | 4.731             | 1.716                  | 1.424                         | 8                        | 675                          | 555                      | 120                         | 1                      | 232                    |  |
| Zizurkil                                 | 2.944                    | 3.188             | 1.177                  | 576                           | 35                       | 582                          | 527                      |                             | 6                      | 286                    |  |
| Zumaia                                   | 9.718                    | 14.708            | 3.254                  | 7.395                         | 195                      | 1.471                        | 1.131                    |                             | 447                    | 815                    |  |
| Zumarraga                                | 9.815                    | 11.910            | 3.074                  | 4.906                         | 48                       | 1.653                        | 1.568                    | 325                         |                        | 335                    |  |
| <b>GIPUZKOA GUZTIRA / TOTAL GIPUZKOA</b> | <b>709.991</b>           | <b>1.085.758</b>  | <b>348.084</b>         | <b>401.195</b>                | <b>7.167</b>             | <b>106.463</b>               | <b>143.435</b>           | <b>16.672</b>               | <b>7.822</b>           | <b>54.920</b>          |  |

ERANSKINA / ANEXO IV.3.G1

2014KO AURREKONTU LIKIDATUA. EUSKAL AEKO UDALERRIEN GASTUAK  
PRESUPUESTO LIQUIDADO 2014. GASTOS DE LOS MUNICIPIOS DE LA COMUNIDAD AUTÓNOMA DE EUSKADI

000€

| LURRALDE<br>HISTORIKOAK<br>TERRITORIOS HISTÓRICOS | GUZTIRA / TOTAL          |                   | KAPITULUAU / CAPÍTULOS |                               |                          |                              |                          |                             |                        |                        |  |
|---|--------------------------|-------------------|------------------------|-------------------------------|--------------------------|------------------------------|--------------------------|-----------------------------|------------------------|------------------------|--|
|   | BIZTANLERIA<br>POBLACIÓN | GASTUAK<br>GASTOS | 1                      | 2                             | 3                        | 4                            | 6                        | 7                           | 8                      | 9                      |  |
|   | 2014                     | 2014              | Pertsonal<br>Personal  | Ond.<br>erosk.<br>Comp. bien. | Fin. gast.<br>G. financ. | Trans. arr.<br>Transf. corr. | Inb. err.<br>Inv. reales | Kap. trans.<br>Transf. cap. | Fin. akt.<br>Act. fin. | Fin. pas.<br>Pas. fin. |  |
| ARABA / ÁLAVA                                     | 321.777                  | 538.123           | 183.955                | 222.891                       | 3.035                    | 32.589                       | 72.383                   | 936                         | 353                    | 21.983                 |  |
| BIZKAIA   | 1.141.442                | 1.515.005         | 517.070                | 634.010                       | 5.061                    | 123.688                      | 192.768                  | 7.693                       | 4.083                  | 30.634                 |  |
| GIPUZKOA  | 709.991                  | 1.085.758         | 348.084                | 401.195                       | 7.167                    | 106.463                      | 143.435                  | 16.672                      | 7.822                  | 54.920                 |  |
| EAE / CAE   | 2.173.210                | 3.138.886         | 1.049.109              | 1.258.095                     | 15.263                   | 262.739                      | 408.585                  | 25.300                      | 12.258                 | 107.537                |  |

000€

| UDALERRI<br>NABARMENENAK<br>MUNICIPIOS MÁS<br>IMPORTANTES | GUZTIRA / TOTAL          |                   | KAPITULUAU / CAPÍTULOS |                               |                          |                              |                          |                             |                        |                        |  |
|---|--------------------------|-------------------|------------------------|-------------------------------|--------------------------|------------------------------|--------------------------|-----------------------------|------------------------|------------------------|--|
|   | BIZTANLERIA<br>POBLACIÓN | GASTUAK<br>GASTOS | 1                      | 2                             | 3                        | 4                            | 6                        | 7                           | 8                      | 9                      |  |
|   | 2014                     | 2014              | Pertsonal<br>Personal  | Ond.<br>erosk.<br>Comp. bien. | Fin. gast.<br>G. financ. | Trans. arr.<br>Transf. corr. | Inb. err.<br>Inv. reales | Kap. trans.<br>Transf. cap. | Fin. akt.<br>Act. fin. | Fin. pas.<br>Pas. fin. |  |
| Bilbao  | 343.234                  | 545.573           | 177.477                | 217.998                       | 36                       | 52.836                       | 87.847                   | 5.936                       | 1.873                  | 1.570                  |  |
| Vitoria-Gasteiz   | 240.699                  | 405.192           | 151.933                | 174.991                       | 2.157                    | 24.265                       | 34.357                   | 808                         | 73                     | 16.606                 |  |
| Donostia-San Sebastián                                    | 180.291                  | 353.949           | 122.538                | 136.526                       | 3.309                    | 21.970                       | 43.165                   | 7.737                       |                        | 18.704                 |  |
| Barakaldo   | 98.964                   | 116.959           | 45.180                 | 56.320                        | 1.719                    | 4.327                        | 4.900                    | 693                         | 640                    | 3.181                  |  |
| Getxo   | 78.124                   | 94.322            | 34.647                 | 40.964                        | 126                      | 4.379                        | 10.784                   |                             | 81                     | 3.342                  |  |
| Irún  | 59.624                   | 77.086            | 24.330                 | 22.245                        | 821                      | 7.042                        | 14.817                   | 51                          | 1.260                  | 6.522                  |  |
| Portugalete   | 46.700                   | 54.063            | 20.261                 | 22.258                        | 73                       | 2.847                        | 5.505                    |                             |                        | 3.119                  |  |
| Santurtzi   | 45.962                   | 53.380            | 21.808                 | 24.349                        | 748                      | 1.805                        | 3.231                    | 24                          |                        | 1.415                  |  |
| Basauri   | 41.174                   | 51.789            | 21.645                 | 22.730                        | 66                       | 2.262                        | 3.557                    | 277                         | 306                    | 945                    |  |

ERANSKINA / ANEXO IV.3.PV1

AURREKONTU LIKIDATUAK 2008-2014. ARABAKO UDALERRIEN GASTUAK  
PRESUPUESTOS LIQUIDADOS 2008-2014. GASTOS DE LOS MUNICIPIOS DE ÁLAVA

000€

| UDALERRIAK / MUNICIPIOS        | 2014              |        | 2013              |        | 2012              |        | 2011              |        | 2010              |        | 2009              |        | 2008              |
|--------------------------------|-------------------|--------|-------------------|--------|-------------------|--------|-------------------|--------|-------------------|--------|-------------------|--------|-------------------|
|                                | GASTUAK<br>GASTOS | %14/13 | GASTUAK<br>GASTOS | %13/12 | GASTUAK<br>GASTOS | %12/11 | GASTUAK<br>GASTOS | %11/10 | GASTUAK<br>GASTOS | %10/09 | GASTUAK<br>GASTOS | %09/08 | GASTUAK<br>GASTOS |
| Alegria-Dulantzi               | 3.553             | 18,9   | 2.987             | -3,5   | 3.094             | -4,9   | 3.253             | -33,3  | 4.879             | -0,6   | 4.908             | 18,7   | 4.136             |
| Amurrio                        | 13.173            | -1,3   | 13.341            | 7,0    | 12.466            | -13,3  | 14.379            | -5,4   | 15.197            | -14,4  | 17.745            | 10,2   | 16.103            |
| Añana                          | 326               | -2,7   | 336               | -22,1  | 431               | -11,5  | 487               | -39,1  | 799               | 78,7   | 447               | 43,8   | 311               |
| Aramaio                        | 2.620             | 21,0   | 2.166             | -16,7  | 2.599             | -13,0  | 2.987             | -9,6   | 3.303             | 24,5   | 2.654             | 13,4   | 2.340             |
| Armiñon                        | 280               | -8,2   | 305               | -53,4  | 653               | 36,9   | 477               | 28,8   | 371               | -46,1  | 688               | 4,8    | 656               |
| Arraia-Maeztu                  | 2.396             | 0,2    | 2.391             | 16,5   | 2.052             | -13,7  | 2.378             | -20,6  | 2.996             | 13,7   | 2.635             | -34,1  | 3.996             |
| Arzua-Ubarrundia               | 2.110             | 70,0   | 1.241             | -13,4  | 1.433             | -17,4  | 1.735             | -51,6  | 3.581             | 56,5   | 2.289             | 8,8    | 2.103             |
| Artziniega                     | 1.894             | 15,2   | 1.644             | -1,3   | 1.685             | -18,1  | 2.034             | -8,6   | 2.225             | -5,0   | 2.343             | 3,5    | 2.264             |
| Asparrena                      | 2.961             | -4,8   | 3.112             | 20,1   | 2.591             | -6,8   | 2.782             | -24,6  | 3.690             | -21,7  | 4.715             | -29,8  | 6.713             |
| Ayala/Aiara                    | 4.504             | 39,5   | 3.228             | -12,9  | 3.707             | -26,8  | 5.061             | 12,0   | 4.520             | 5,7    | 4.277             | -4,8   | 4.493             |
| Baños de Ebro/Mañueta          | 289               | -37,4  | 462               | -43,1  | 812               | -69,4  | 2.657             | 181,4  | 944               | 96,1   | 481               | 20,1   | 401               |
| Barrundia                      | 1.435             | -3,4   | 1.485             | -53,2  | 3.174             | 53,6   | 2.066             | -11,8  | 2.343             | -14,6  | 2.745             | 94,1   | 1.414             |
| Berantevilla                   | 1.118             | 64,7   | 678               | -17,9  | 827               | -5,6   | 876               | 4,3    | 840               | -16,9  | 1.012             | -49,5  | 2.002             |
| Bernedo                        | 1.522             | 29,2   | 1.179             | -29,6  | 1.675             | -16,1  | 1.995             | 0,5    | 1.984             | 15,7   | 1.715             | 12,2   | 1.528             |
| Campezo/Kanpezu                | 1.988             | -9,4   | 2.194             | 16,0   | 1.892             | -8,7   | 2.074             | -24,8  | 2.759             | -36,1  | 4.316             | 103,7  | 2.118             |
| Eiburgo/Burgelu                | 1.381             | 89,6   | 728               | -42,3  | 1.263             | -44,9  | 2.294             | 58,1   | 1.451             | -32,4  | 2.146             | 5,5    | 2.034             |
| Elciego                        | 1.543             | -7,4   | 1.666             | 14,3   | 1.457             | -12,3  | 1.663             | -52,7  | 3.518             | 48,1   | 2.376             | 25,0   | 1.900             |
| Elvillar/Bilar                 | 614               | 21,3   | 507               | -60,7  | 1.289             | 21,6   | 1.060             | 31,7   | 805               | 40,1   | 575               | -15,2  | 678               |
| Erriberagoitia/Ribera Alta     | 1.561             | -1,5   | 1.585             | 10,1   | 1.439             | -41,1  | 2.443             | 13,2   | 2.158             | 13,6   | 1.901             | -6,8   | 2.040             |
| Harana/Valle de Arana          | 637               | 7,1    | 595               | -43,0  | 1.043             | -16,5  | 1.248             | -36,7  | 1.971             | 29,5   | 1.522             | 48,5   | 1.025             |
| Iruña Oka/Iruña de Oca         | 7.012             | 37,6   | 5.097             | -17,0  | 6.138             | 11,3   | 5.516             | -6,3   | 5.889             | -28,5  | 8.235             | 11,4   | 7.389             |
| Iruraiz-Gauna                  | 1.014             | -25,4  | 1.359             | 2,6    | 1.325             | 42,6   | 929               | 77,3   | 524               | -46,5  | 979               | -12,3  | 1.117             |
| Kripan                         | 336               | -14,0  | 390               | 55,0   | 252               | -56,3  | 576               | -7,9   | 625               | -39,8  | 1.040             | 11,5   | 932               |
| Kuartango                      | 1.193             | 2,6    | 1.163             | -42,6  | 2.027             | 64,8   | 1.230             | -48,7  | 2.400             | 20,2   | 1.998             | -8,4   | 2.182             |
| Labastida/Bastida              | 2.946             | -40,1  | 4.919             | 19,3   | 4.124             | -32,5  | 6.107             | 39,4   | 4.381             | 57,5   | 2.781             | 16,3   | 2.391             |
| Lagrán                         | 701               | -21,5  | 893               | 126,0  | 395               | -56,0  | 897               | 8,2    | 830               | 47,2   | 564               | -48,8  | 1.100             |
| Laguardia                      | 5.145             | 32,3   | 3.890             | 12,9   | 3.447             | -5,8   | 3.659             | -26,3  | 4.964             | 9,5    | 4.533             | 4,5    | 4.338             |
| Lanciego/Lantziego             | 1.574             | 1,8    | 1.546             | -36,6  | 2.438             | -67,1  | 7.400             | 379,0  | 1.545             | 13,9   | 1.356             | -24,0  | 1.784             |
| Lantarón                       | 2.338             | -34,5  | 3.570             | 13,5   | 3.144             | 25,1   | 2.513             | -1,0   | 2.539             | -13,9  | 2.948             | -12,2  | 3.359             |
| Lapuebla de Labarca            | 1.180             | 58,3   | 746               | -1,8   | 760               | 2,8    | 739               | -64,6  | 2.088             | 110,7  | 991               | -39,2  | 1.630             |
| Laudio/Lodio                   | 23.502            | 3,0    | 22.826            | -1,1   | 23.092            | -16,3  | 27.604            | -7,5   | 29.830            | -11,1  | 33.546            | 10,4   | 30.374            |
| Legutio                        | 3.162             | -12,7  | 3.622             | 8,9    | 3.327             | 7,6    | 3.092             | -24,7  | 4.109             | -3,8   | 4.272             | 44,2   | 2.963             |
| Leza                           | 325               | -27,0  | 445               | 7,4    | 415               | 8,9    | 381               | -45,4  | 697               | -33,1  | 1.042             | 106,3  | 505               |
| Moreda de Álava/Moreda Araba   | 524               | 69,3   | 309               | -33,8  | 467               | -56,0  | 1.061             | 62,9   | 651               | 79,5   | 363               | 9,8    | 330               |
| Navaridas                      | 519               | 49,6   | 347               | 47,6   | 235               | -77,8  | 1.059             | 173,9  | 387               | 19,0   | 325               | -6,0   | 345               |
| Okondo                         | 1.385             | -0,9   | 1.397             | -19,3  | 1.730             | -5,9   | 1.838             | -6,9   | 1.973             | 27,9   | 1.543             | -40,4  | 2.589             |
| Oyón-Oion                      | 4.354             | -11,2  | 4.902             | 33,3   | 3.677             | -5,7   | 3.897             | -38,8  | 6.368             | 22,6   | 5.195             | -9,8   | 5.758             |
| Peñacerrada-Urizaharra         | 772               | -26,4  | 1.049             | 2,0    | 1.029             | 121,6  | 464               | -18,0  | 566               | 5,6    | 536               | -9,5   | 593               |
| Ribera Baja/Erribera Beitia    | 3.407             | -13,0  | 3.917             | 40,9   | 2.780             | -19,8  | 3.467             | -33,0  | 5.172             | 22,7   | 4.217             | 18,1   | 3.569             |
| Salvatierra/Agurain            | 6.941             | 7,8    | 6.437             | 2,2    | 6.301             | -38,2  | 10.195            | 1,0    | 10.097            | -0,8   | 10.181            | -3,2   | 10.520            |
| Samaniego                      | 417               | 2,2    | 408               | -5,3   | 430               | 22,5   | 351               | -26,3  | 477               | -26,9  | 652               | 77,3   | 368               |
| San Millán/Donemilaga          | 1.759             | 42,0   | 1.239             | -39,6  | 2.052             | 9,5    | 1.874             | -9,8   | 2.078             | 46,8   | 1.416             | 7,9    | 1.313             |
| Urkabustaiz                    | 1.673             | -8,7   | 1.831             | -29,4  | 2.593             | 41,7   | 1.829             | -39,2  | 3.008             | 30,3   | 2.309             | 2,5    | 2.252             |
| Valdegovia/Gaubea              | 4.632             | 26,9   | 3.650             | -10,9  | 4.096             | -0,8   | 4.128             | -54,5  | 9.075             | 63,3   | 5.558             | -15,0  | 6.540             |
| Villabuena de Álava/Eskuernaga | 751               | -3,0   | 775               | 8,0    | 717               | 17,2   | 612               | 48,4   | 412               | -48,5  | 801               | 105,5  | 390               |
| Vitoria-Gasteiz                | 405.192           | 2,9    | 393.815           | 8,3    | 363.586           | -16,0  | 432.599           | -7,2   | 466.119           | -8,8   | 511.329           | 4,5    | 489.124           |
| Yécora/Iekora                  | 361               | -29,7  | 514               | -34,5  | 785               | -57,3  | 1.839             | 179,7  | 657               | 54,9   | 424               | -63,2  | 1.153             |
| Zaldondo                       | 233               | 5,6    | 221               | 26,0   | 175               | -51,2  | 359               | 8,0    | 333               | -68,3  | 1.050             | -14,1  | 1.223             |
| Zambrana                       | 847               | 8,1    | 784               | -5,8   | 832               | -26,6  | 1.134             | -28,1  | 1.579             | 11,8   | 1.412             | -19,6  | 1.757             |
| Zigoitia                       | 3.319             | 13,8   | 2.918             | 4,5    | 2.793             | -21,7  | 3.566             | -11,3  | 4.021             | 8,1    | 3.720             | 3,5    | 3.595             |
| Zuia                           | 4.701             | 50,2   | 3.129             | -10,8  | 3.507             | -19,5  | 4.358             | -28,4  | 6.086             | 27,0   | 4.793             | 37,4   | 3.489             |
| ARABA GUZTIRA / TOTAL ÁLAVA    | 538.123           | 3,5    | 519.939           | 5,2    | 494.231           | -16,1  | 589.225           | -7,9   | 639.816           | -6,1   | 681.594           | 4,3    | 653.227           |

ERANSKINA / ANEXO IV.3.A2



AURREKONTU LIKIDATUAK 2008-2014. BIZKAIAKO UDALERRIEN GASTUAK  
PRESUPUESTOS LIQUIDADOS 2008-2014. GASTOS DE LOS MUNICIPIOS DE BIZKAIA

000€

| UDALERRIAK / MUNICIPIOS           | 2014              |        | 2013              |        | 2012              |        | 2011              |        | 2010              |        | 2009              |        | 2008              |
|-----------------------------------|-------------------|--------|-------------------|--------|-------------------|--------|-------------------|--------|-------------------|--------|-------------------|--------|-------------------|
|                                   | GASTUAK<br>GASTOS | %14/13 | GASTUAK<br>GASTOS | %13/12 | GASTUAK<br>GASTOS | %12/11 | GASTUAK<br>GASTOS | %11/10 | GASTUAK<br>GASTOS | %10/09 | GASTUAK<br>GASTOS | %09/08 | GASTUAK<br>GASTOS |
| Abadiño                           | 9.621             | 5,4    | 9.128             | -10,8  | 10.237            | -0,2   | 10.262            | -0,4   | 10.301            | -21,3  | 13.087            | 59,1   | 8.224             |
| Abanto y Ciérvana-Abanto Zierbena | 12.299            | 2,5    | 12.000            | -13,2  | 13.824            | -8,5   | 15.101            | 10,5   | 13.660            | -16,2  | 16.305            | 4,6    | 15.585            |
| Ajangiz                           | 580               | 7,0    | 543               | -30,5  | 780               | -33,3  | 1.170             | 2,8    | 1.138             | 6,5    | 1.069             | 14,5   | 934               |
| Alonsotegi                        | 2.972             | 1,3    | 2.933             | -51,4  | 6.033             | 88,4   | 3.203             | -19,9  | 3.998             | -51,9  | 8.311             | -13,8  | 9.646             |
| Amorebieta-Etxano                 | 27.177            | 3,4    | 26.278            | 6,0    | 24.798            | 2,7    | 24.158            | -35,9  | 37.699            | 1,2    | 37.251            | 18,7   | 31.394            |
| Amoroto                           | 582               | -10,2  | 648               | 1,3    | 639               | 5,8    | 604               | -9,0   | 664               | -29,3  | 940               | 13,5   | 828               |
| Arakaldo                          | 251               | -9,8   | 279               | -35,1  | 430               | 3,2    | 416               | 35,1   | 308               | -15,8  | 366               | -36,6  | 577               |
| Arantzazu                         | 478               | 12,8   | 423               | -6,1   | 451               | -25,4  | 604               | -27,1  | 829               | -21,3  | 1.053             | -1,7   | 1.071             |
| Areatza                           | 1.510             | 9,8    | 1.375             | -5,9   | 1.462             | -15,8  | 1.736             | -18,9  | 2.140             | -14,8  | 2.512             | -9,5   | 2.774             |
| Arrankudiaga                      | 1.224             | -11,8  | 1.387             | -14,3  | 1.619             | -26,5  | 2.203             | -4,5   | 2.307             | -1,4   | 2.341             | -44,2  | 4.197             |
| Arratzu                           | 1.033             | 38,6   | 745               | -2,8   | 766               | -44,5  | 1.382             | 86,2   | 742               | -41,3  | 1.266             | 45,4   | 870               |
| Arrieta                           | 625               | -10,5  | 698               | -11,5  | 789               | -18,3  | 965               | -24,8  | 1.284             | -27,1  | 1.762             | 77,6   | 992               |
| Arrigorriaga                      | 13.009            | 4,9    | 12.398            | 7,8    | 11.503            | -20,9  | 14.545            | -17,1  | 17.537            | -10,1  | 19.505            | -11,4  | 22.004            |
| Artea                             | 1.386             | 2,4    | 1.353             | -15,3  | 1.598             | -19,6  | 1.986             | -17,3  | 2.402             | -13,5  | 2.777             | 5,6    | 2.630             |
| Artzentales                       | 1.238             | 18,0   | 1.049             | -5,0   | 1.105             | 2,0    | 1.083             | -5,4   | 1.144             | -24,2  | 1.510             | 21,7   | 1.241             |
| Abxondo                           | 1.574             | -8,3   | 1.715             | 4,0    | 1.649             | 8,0    | 1.527             | -37,7  | 2.449             | -26,6  | 3.335             | 8,6    | 3.070             |
| Aulesti                           | 1.187             | 12,2   | 1.058             | -24,6  | 1.402             | 48,5   | 944               | -26,3  | 1.281             | -50,5  | 2.586             | 60,2   | 1.614             |
| Bakio                             | 3.361             | -17,1  | 4.055             | -17,9  | 4.938             | -34,2  | 7.503             | 40,2   | 5.353             | -29,6  | 7.604             | -15,5  | 8.995             |
| Balmaseda                         | 8.892             | 24,4   | 7.147             | -8,0   | 7.770             | -47,1  | 14.690            | 15,2   | 12.752            | -8,9   | 14.005            | 18,6   | 11.811            |
| Barakaldo                         | 116.959           | -4,4   | 122.313           | 3,6    | 118.015           | -6,9   | 126.748           | -7,9   | 137.672           | -7,4   | 148.665           | 12,9   | 131.623           |
| Barrika                           | 1.352             | -6,3   | 1.444             | 6,2    | 1.360             | -25,5  | 1.826             | -11,0  | 2.053             | -22,8  | 2.661             | 45,8   | 1.825             |
| Basauri                           | 51.789            | 3,8    | 49.892            | -16,3  | 59.632            | -3,7   | 61.946            | -12,5  | 70.823            | 3,7    | 68.306            | 27,0   | 53.774            |
| Bedia                             | 1.391             | 8,1    | 1.287             | -36,6  | 2.029             | 28,2   | 1.583             | 9,0    | 1.453             | -33,7  | 2.191             | -4,5   | 2.294             |
| Berango                           | 6.384             | -4,8   | 6.704             | 4,0    | 6.446             | -7,0   | 6.931             | 3,2    | 6.719             | -33,8  | 10.153            | 32,8   | 7.645             |
| Bermeo                            | 20.298            | -6,0   | 21.584            | -15,4  | 25.523            | -8,9   | 28.024            | 0,2    | 27.964            | -4,7   | 29.332            | -5,3   | 30.961            |
| Berriatua                         | 1.694             | -12,4  | 1.933             | 4,6    | 1.849             | -32,7  | 2.745             | 23,2   | 2.228             | -3,9   | 2.318             | 26,7   | 1.830             |
| Berriz                            | 6.081             | 11,6   | 5.449             | -21,2  | 6.915             | -2,7   | 7.107             | -2,4   | 7.285             | -28,5  | 10.188            | 24,7   | 8.170             |
| Bilbao                            | 545.573           | 7,6    | 506.941           | -2,0   | 517.172           | -5,8   | 548.805           | -14,0  | 638.315           | -8,1   | 694.609           | 16,5   | 596.166           |
| Busturia                          | 1.655             | -2,8   | 1.703             | -11,5  | 1.924             | -10,5  | 2.149             | -3,0   | 2.216             | -21,9  | 2.838             | 12,1   | 2.531             |
| Derio                             | 7.534             | -17,3  | 9.105             | 0,0    | 9.107             | -13,4  | 10.518            | -14,9  | 12.356            | -8,2   | 13.455            | -3,3   | 13.911            |
| Dima                              | 2.221             | 14,4   | 1.941             | 6,9    | 1.815             | -21,0  | 2.299             | 0,0    | 2.298             | -22,4  | 2.960             | 16,8   | 2.535             |
| Durango                           | 31.019            | -3,2   | 32.033            | 10,3   | 29.042            | -10,4  | 32.424            | -10,2  | 36.103            | -11,8  | 40.936            | 3,5    | 39.549            |
| Ea                                | 1.009             | -19,0  | 1.246             | -41,8  | 2.141             | 75,2   | 1.222             | -40,7  | 2.063             | 3,9    | 1.985             | 92,1   | 1.033             |
| Elantxobe                         | 423               | -28,8  | 595               | -7,1   | 640               | 20,3   | 532               | -51,7  | 1.100             | -5,8   | 1.169             | 46,7   | 797               |
| Elorrio                           | 9.301             | 17,1   | 7.944             | -16,3  | 9.489             | 15,6   | 8.207             | -12,3  | 9.361             | -17,6  | 11.357            | 7,0    | 10.613            |
| Erandio                           | 28.806            | -9,8   | 31.945            | -5,0   | 33.630            | 3,4    | 32.521            | -7,5   | 35.176            | -4,4   | 36.800            | 11,9   | 32.891            |
| Ereño                             | 441               | -12,2  | 502               | -15,5  | 594               | 20,7   | 492               | -60,7  | 1.254             | 14,4   | 1.097             | 61,1   | 681               |
| Ermua                             | 25.566            | -23,5  | 33.411            | 15,6   | 28.902            | 5,2    | 27.480            | -15,5  | 32.515            | 16,2   | 27.975            | 2,3    | 27.336            |
| Errigotti                         | 541               | -3,8   | 563               | -48,4  | 1.091             | -32,6  | 1.619             | -41,7  | 2.780             | 63,3   | 1.702             | 40,0   | 1.216             |
| Etxebarri                         | 10.406            | 5,2    | 9.895             | -0,3   | 9.927             | -12,3  | 11.315            | 2,7    | 11.013            | -19,3  | 13.645            | 9,2    | 12.495            |
| Etxebarria                        | 1.158             | -10,0  | 1.286             | -8,9   | 1.411             | 2,3    | 1.379             | -8,3   | 1.505             | 11,0   | 1.355             | -4,9   | 1.425             |
| Forua                             | 1.119             | 5,4    | 1.062             | -11,4  | 1.199             | -22,6  | 1.549             | -8,6   | 1.696             | -8,1   | 1.845             | -8,4   | 2.015             |
| Fruiz                             | 612               | -3,4   | 634               | -0,4   | 636               | 3,9    | 612               | -57,4  | 1.436             | 24,2   | 1.157             | 8,6    | 1.065             |
| Galdakao                          | 32.471            | 1,7    | 31.925            | 5,2    | 30.352            | -18,1  | 37.061            | -19,4  | 45.969            | -23,2  | 59.859            | 28,6   | 46.559            |
| Galdames                          | 1.392             | 12,0   | 1.243             | -16,4  | 1.488             | -5,2   | 1.568             | -7,2   | 1.691             | -15,9  | 2.011             | 2,6    | 1.960             |
| Gamiz-Fika                        | 1.209             | 2,3    | 1.181             | 23,8   | 954               | -20,3  | 1.197             | -17,7  | 1.454             | -9,1   | 1.599             | 32,2   | 1.209             |
| Garai                             | 522               | -11,8  | 591               | -15,2  | 697               | 9,4    | 637               | -12,6  | 729               | -23,3  | 951               | 18,9   | 800               |
| Gatika                            | 1.784             | -8,2   | 1.943             | -19,3  | 2.408             | 36,9   | 1.758             | -16,8  | 2.114             | -13,7  | 2.450             | 0,6    | 2.436             |
| Gautegiz Arteaga                  | 929               | -14,8  | 1.091             | -14,2  | 1.272             | -8,4   | 1.388             | -23,0  | 1.804             | 3,8    | 1.738             | -15,8  | 2.064             |
| Gernika-Lumo                      | 18.590            | 8,9    | 17.064            | -13,0  | 19.603            | 0,2    | 19.554            | -22,3  | 25.171            | -2,1   | 25.709            | -13,3  | 29.653            |
| Gebro                             | 94.322            | 2,7    | 91.866            | -0,7   | 92.477            | -11,9  | 105.007           | -14,3  | 122.525           | 3,9    | 117.934           | 13,0   | 104.404           |
| Gizaburuaga                       | 579               | 12,8   | 513               | -31,2  | 747               | 7,2    | 696               | 17,3   | 593               | 11,2   | 534               | -3,2   | 552               |
| Gordexola                         | 2.097             | 18,4   | 1.772             | -1,2   | 1.794             | -20,3  | 2.252             | -25,0  | 3.004             | -26,7  | 4.100             | 14,4   | 3.585             |
| Gorliz                            | 6.310             | 6,3    | 5.934             | -19,9  | 7.405             | -29,0  | 10.431            | -3,4   | 10.799            | -31,8  | 15.843            | 44,5   | 10.960            |
| Güeñes                            | 7.070             | 13,1   | 6.250             | -28,1  | 8.698             | 15,3   | 7.544             | -23,1  | 9.809             | -13,3  | 11.312            | 7,9    | 10.480            |
| Ibarrangelu                       | 1.339             | -17,5  | 1.623             | -1,6   | 1.649             | -24,7  | 2.189             | 15,7   | 1.892             | -7,8   | 2.052             | 36,0   | 1.510             |

.../...

**AURREKONTU LIKIDATUAK 2008-2014. BIZKAIKO UDALERRIEN GASTUAK**  
**PRESUPUESTOS LIQUIDADOS 2008-2014. GASTOS DE LOS MUNICIPIOS DE BIZKAIA**

000€

| UDALERRIAK / MUNICIPIOS                | 2014              |            | 2013              |             | 2012              |             | 2011              |              | 2010              |             | 2009              |             | 2008              |
|--|-------------------|------------|-------------------|-------------|-------------------|-------------|-------------------|--------------|-------------------|-------------|-------------------|-------------|-------------------|
|  | GASTUAK<br>GASTOS | %14/13     | GASTUAK<br>GASTOS | %13/12      | GASTUAK<br>GASTOS | %12/11      | GASTUAK<br>GASTOS | %11/10       | GASTUAK<br>GASTOS | %10/09      | GASTUAK<br>GASTOS | %09/08      | GASTUAK<br>GASTOS |
| Igorre                                 | 4.163             | 9,3        | 3.808             | -40,5       | 6.398             | 19,6        | 5.351             | 5,3          | 5.080             | -28,4       | 7.094             | 14,5        | 6.193             |
| Ispaster                               | 951               | -10,4      | 1.062             | -21,0       | 1.344             | 65,6        | 812               | 11,4         | 728               | -38,3       | 1.181             | -2,1        | 1.206             |
| Iurreta                                | 5.522             | 5,4        | 5.242             | -13,2       | 6.038             | -13,2       | 6.952             | -8,5         | 7.600             | -17,4       | 9.199             | 23,1        | 7.472             |
| Izurtza                                | 499               | -25,5      | 670               | 18,7        | 564               | -29,5       | 800               | -34,1        | 1.214             | 52,3        | 797               | 23,1        | 647               |
| Karrantza Harana/Valle de Carranza     | 4.657             | -2,4       | 4.774             | 18,9        | 4.015             | -21,2       | 5.098             | -9,5         | 5.634             | -51,3       | 11.577            | 21,8        | 9.502             |
| Kortezubi                              | 699               | 17,1       | 597               | -18,3       | 731               | -27,3       | 1.006             | -9,7         | 1.113             | 39,9        | 796               | -16,9       | 958               |
| Lanestosa                              | 450               | -20,9      | 569               | -15,1       | 670               | 68,2        | 398               | 1,6          | 392               | -40,5       | 658               | 17,6        | 560               |
| Larrabetzu                             | 2.204             | 12,1       | 1.967             | -8,9        | 2.160             | -15,2       | 2.546             | 19,3         | 2.134             | -6,9        | 2.292             | -17,2       | 2.769             |
| Laukiz                                 | 1.221             | 7,6        | 1.135             | -7,9        | 1.233             | -9,9        | 1.368             | -9,4         | 1.510             | 9,9         | 1.373             | 15,6        | 1.188             |
| Leioa                                  | 34.786            | -7,5       | 37.589            | -12,1       | 42.781            | -1,5        | 43.450            | -7,1         | 46.748            | 15,6        | 40.451            | 4,5         | 38.720            |
| Lekitio                                | 7.783             | 8,5        | 7.173             | -13,7       | 8.316             | -11,5       | 9.399             | -30,0        | 13.433            | -28,6       | 18.803            | 9,6         | 17.159            |
| Lemoa                                  | 3.200             | -18,6      | 3.933             | 15,2        | 3.414             | -15,1       | 4.019             | 2,5          | 3.922             | -33,8       | 5.926             | 13,6        | 5.217             |
| Lemoiz                                 | 1.509             | -2,8       | 1.553             | 10,1        | 1.411             | -41,0       | 2.391             | 37,9         | 1.734             | -9,8        | 1.922             | -19,7       | 2.393             |
| Lezama                                 | 2.658             | 15,7       | 2.297             | -26,0       | 3.104             | -30,0       | 4.435             | -18,3        | 5.426             | -19,9       | 6.771             | 99,5        | 3.394             |
| Loiu                                   | 3.948             | 8,4        | 3.642             | 4,6         | 3.481             | 3,8         | 3.352             | -16,5        | 4.013             | -11,5       | 4.533             | 11,6        | 4.061             |
| Mallabia                               | 2.081             | -3,1       | 2.147             | -17,6       | 2.604             | -4,0        | 2.712             | 0,5          | 2.700             | -8,5        | 2.951             | -24,3       | 3.897             |
| Mañaria                                | 822               | -11,1      | 925               | 1,9         | 909               | 0,4         | 905               | -44,9        | 1.643             | -4,1        | 1.713             | -22,9       | 2.221             |
| Markina-Xemein                         | 4.687             | 3,1        | 4.545             | -16,5       | 5.445             | -10,2       | 6.061             | 5,4          | 5.750             | -17,2       | 6.948             | -17,2       | 8.389             |
| Maruri-Jatabe                          | 2.312             | 81,2       | 1.276             | -4,2        | 1.332             | -6,2        | 1.419             | -36,2        | 2.225             | -27,2       | 3.054             | 29,0        | 2.368             |
| Mendata                                | 576               | -20,7      | 727               | -5,0        | 765               | -21,0       | 968               | 5,2          | 920               | -15,3       | 1.085             | 22,5        | 886               |
| Mendexa                                | 762               | -11,6      | 862               | -32,4       | 1.275             | 32,6        | 962               | -29,3        | 1.361             | -31,6       | 1.988             | 90,3        | 1.045             |
| Meñaka                                 | 673               | -2,6       | 691               | -11,8       | 783               | -4,9        | 824               | -24,6        | 1.092             | -40,7       | 1.843             | 91,2        | 964               |
| Morga                                  | 718               | 5,1        | 684               | -11,6       | 773               | -27,1       | 1.060             | 44,7         | 732               | -25,3       | 980               | -5,5        | 1.037             |
| Mundaka                                | 2.286             | -19,3      | 2.834             | 2,3         | 2.771             | -0,2        | 2.776             | -45,8        | 5.117             | 13,0        | 4.530             | 12,5        | 4.028             |
| Mungia                                 | 19.540            | 7,3        | 18.204            | -11,8       | 20.629            | -0,5        | 20.734            | -4,6         | 21.742            | -14,3       | 25.383            | 11,8        | 22.694            |
| Munitibar-Arbatzegi Gerrikatz          | 720               | -12,3      | 822               | -38,1       | 1.328             | 33,7        | 993               | -6,5         | 1.062             | -20,0       | 1.327             | -18,8       | 1.634             |
| Murueta                                | 510               | 11,0       | 459               | 15,0        | 399               | -41,0       | 676               | 5,3          | 642               | -40,6       | 1.082             | -32,2       | 1.596             |
| Muskiz                                 | 16.096            | 5,7        | 15.230            | 13,0        | 13.477            | 3,1         | 13.069            | -4,5         | 13.689            | -1,3        | 13.862            | 3,9         | 13.340            |
| Muxika                                 | 1.869             | 6,7        | 1.752             | 12,3        | 1.561             | -26,0       | 2.109             | 4,3          | 2.022             | 2,5         | 1.974             | -14,1       | 2.299             |
| Nabarniz                               | 495               | -3,3       | 512               | -36,4       | 804               | -32,8       | 1.196             | 46,3         | 818               | -4,4        | 856               | -29,3       | 1.211             |
| Ondarroa                               | 8.964             | 1,6        | 8.826             | -13,9       | 10.256            | -46,3       | 19.101            | 10,5         | 17.285            | 3,7         | 16.665            | -7,3        | 17.977            |
| Orozko                                 | 4.477             | 5,4        | 4.247             | -60,6       | 10.772            | 9,0         | 9.881             | 3,3          | 9.566             | -27,6       | 13.217            | 29,5        | 10.207            |
| Ortuella                               | 7.975             | 4,0        | 7.668             | -14,5       | 8.972             | -25,2       | 11.990            | -18,9        | 14.785            | 6,5         | 13.884            | 33,9        | 10.372            |
| Otxandio                               | 1.624             | 18,4       | 1.372             | -22,5       | 1.772             | 12,4        | 1.577             | -18,5        | 1.934             | -45,9       | 3.576             | 10,8        | 3.228             |
| Plentzia                               | 4.402             | 0,4        | 4.386             | -13,0       | 5.039             | -13,4       | 5.821             | -4,5         | 6.094             | -5,9        | 6.476             | 14,0        | 5.681             |
| Portugalete                            | 54.063            | -25,6      | 72.703            | 6,3         | 68.404            | -12,1       | 77.782            | 10,1         | 70.622            | -0,5        | 70.963            | 15,2        | 61.624            |
| Santurtzi                              | 53.380            | -1,8       | 54.354            | -8,1        | 59.130            | -14,2       | 68.918            | -10,3        | 76.814            | 16,6        | 65.883            | 12,3        | 58.642            |
| Sestao                                 | 32.401            | -8,8       | 35.542            | -4,9        | 37.369            | -9,0        | 41.047            | -13,0        | 47.155            | -9,5        | 52.096            | 43,7        | 36.257            |
| Sondika                                | 6.007             | 2,7        | 5.852             | 9,3         | 5.354             | -7,8        | 5.805             | -15,3        | 6.851             | -3,7        | 7.117             | -1,2        | 7.207             |
| Sopela                                 | 12.917            | -3,6       | 13.404            | 6,3         | 12.613            | -26,9       | 17.246            | 13,8         | 15.158            | -6,7        | 16.243            | 20,9        | 13.438            |
| Sopuerta                               | 2.162             | -8,7       | 2.368             | -9,1        | 2.606             | 7,5         | 2.423             | -5,2         | 2.556             | -40,8       | 4.318             | 0,6         | 4.291             |
| Sukarrieta                             | 546               | -17,0      | 659               | -36,2       | 1.031             | -4,1        | 1.076             | 22,0         | 882               | 21,4        | 726               | 8,8         | 667               |
| Trucios-Turtzioz                       | 828               | 22,5       | 676               | -33,8       | 1.021             | 8,2         | 944               | -55,0        | 2.097             | 90,7        | 1.100             | -9,1        | 1.211             |
| Ubide                                  | 274               | 16,7       | 235               | -32,4       | 347               | -13,5       | 401               | 14,9         | 349               | -39,5       | 577               | 9,9         | 525               |
| Ugao-Miraballes                        | 3.855             | -25,4      | 5.169             | 12,1        | 4.612             | 4,4         | 4.419             | -16,1        | 5.266             | -34,2       | 7.999             | 28,3        | 6.234             |
| Urduiz                                 | 7.218             | 19,4       | 6.047             | -3,1        | 6.239             | 5,3         | 5.926             | -35,3        | 9.155             | 52,7        | 5.998             | -28,3       | 8.359             |
| Urduña/Orduña                          | 5.928             | -29,4      | 8.393             | 11,9        | 7.500             | -6,8        | 8.046             | -4,0         | 8.385             | -27,7       | 11.592            | -1,1        | 11.717            |
| Valle de Trápaga-Trapagaran            | 15.774            | 2,3        | 15.416            | -1,5        | 15.658            | -5,8        | 16.613            | -5,6         | 17.594            | 19,5        | 14.725            | 4,8         | 14.048            |
| Zaldibar                               | 2.712             | -29,5      | 3.846             | -57,3       | 9.013             | 217,5       | 2.839             | -32,1        | 4.183             | -8,0        | 4.548             | -30,3       | 6.525             |
| Zalla                                  | 10.465            | 1,3        | 10.333            | 0,0         | 10.334            | 5,4         | 9.803             | -10,5        | 10.957            | -19,9       | 13.686            | -0,1        | 13.702            |
| Zamudio                                | 8.004             | 1,6        | 7.879             | -35,6       | 12.233            | 2,0         | 11.990            | 64,6         | 7.282             | -13,3       | 8.398             | 6,7         | 7.872             |
| Zaratamo                               | 2.705             | 12,4       | 2.407             | -9,8        | 2.668             | -9,9        | 2.962             | 33,7         | 2.215             | -6,4        | 2.366             | 0,5         | 2.355             |
| Zeanuri                                | 1.218             | -25,4      | 1.631             | -23,6       | 2.135             | 10,6        | 1.930             | -21,1        | 2.446             | -14,2       | 2.852             | 15,3        | 2.474             |
| Zeberio                                | 2.080             | 0,9        | 2.062             | -7,0        | 2.217             | 2,5         | 2.163             | -18,9        | 2.666             | -0,4        | 2.678             | -1,2        | 2.712             |
| Zierbena                               | 5.008             | -6,1       | 5.334             | -40,6       | 8.973             | -36,8       | 14.200            | 5,2          | 13.496            | -4,5        | 14.131            | 51,8        | 9.311             |
| Ziortza-Bolibar                        | 672               | -5,2       | 710               | -30,9       | 1.027             | 41,9        | 724               | -18,3        | 886               | 8,9         | 814               | -34,1       | 1.235             |
| <b>BIZKAIA GUZTIRA / TOTAL BIZKAIA</b> | <b>1.515.005</b>  | <b>0,4</b> | <b>1.508.815</b>  | <b>-4,5</b> | <b>1.579.632</b>  | <b>-7,6</b> | <b>1.708.867</b>  | <b>-10,6</b> | <b>1.911.805</b>  | <b>-7,1</b> | <b>2.057.952</b>  | <b>13,3</b> | <b>1.815.929</b>  |

**ERANSKINA / ANEXO IV.3.B2**



AURREKONTU LIKIDATUAK 2008-2014. GIPUZKOAKO UDALERRIEN GASTUAK  
PRESUPUESTOS LIQUIDADOS 2008-2014. GASTOS DE LOS MUNICIPIOS DE GIPUZKOA

000€

| UDALERRIAK / MUNICIPIOS  | 2014              |        | 2013              |        | 2012              |        | 2011              |        | 2010              |        | 2009              |        | ZERGAK<br>IMPUESTOS |
|--------------------------|-------------------|--------|-------------------|--------|-------------------|--------|-------------------|--------|-------------------|--------|-------------------|--------|---------------------|
|                          | GASTUAK<br>GASTOS | %14/13 | GASTUAK<br>GASTOS | %13/12 | GASTUAK<br>GASTOS | %12/11 | GASTUAK<br>GASTOS | %11/10 | GASTUAK<br>GASTOS | %10/09 | GASTUAK<br>GASTOS | %09/08 |                     |
| Abaltzisketa             | 413               | -37,1  | 657               | 46,1   | 450               | -42,8  | 786               | 3,0    | 764               | 30,2   | 587               | 41,1   | 416                 |
| Aduna                    | 929               | 20,2   | 772               | 9,2    | 707               | 0,1    | 707               | -43,5  | 1.250             | -29,8  | 1.780             |        | 1.780               |
| Aia                      | 2.007             | -18,6  | 2.467             | 9,1    | 2.260             | -13,5  | 2.614             | -20,2  | 3.276             | -29,8  | 4.668             | 1,2    | 4.610               |
| Aizarnazabal             | 1.335             | 16,5   | 1.146             | -18,1  | 1.399             | 19,7   | 1.169             | 3,4    | 1.131             | -37,6  | 1.813             | -15,4  | 2.143               |
| Albiztur                 | 591               | 43,4   | 412               | 7,2    | 385               | -11,5  | 435               | -26,5  | 591               | 9,0    | 543               | -5,3   | 573                 |
| Alegia                   | 1.853             | 9,6    | 1.691             | 12,3   | 1.506             | -20,4  | 1.892             | -10,0  | 2.101             | -9,4   | 2.318             | -9,8   | 2.571               |
| Alkiza                   | 690               | 53,4   | 450               | -7,7   | 488               | 22,3   | 399               | -26,8  | 545               | 6,4    | 513               | 15,0   | 446                 |
| Altzaga                  | 305               | 69,3   | 180               | -40,3  | 302               | 12,6   | 268               | -8,6   | 294               | -29,0  | 413               | 64,4   | 251                 |
| Altzo                    | 523               | -23,5  | 684               |        | 684               |        | 684               | -15,2  | 806               | 3,4    | 780               | 59,6   | 488                 |
| Amezketza                | 1.194             | 7,7    | 1.109             | 19,8   | 926               | -35,6  | 1.439             | 7,7    | 1.336             | -47,2  | 2.530             | 133,0  | 1.086               |
| Andoain                  | 21.070            | -3,2   | 21.777            | -0,1   | 21.791            | -2,8   | 22.414            | -10,0  | 24.912            | -7,3   | 26.875            | 29,6   | 20.734              |
| Anoeta                   | 2.549             | -18,7  | 3.134             | 14,8   | 2.731             | 27,5   | 2.142             | 1,0    | 2.121             | -18,0  | 2.585             | 32,8   | 1.947               |
| Antzuola                 | 2.871             | 0,4    | 2.858             | 17,5   | 2.434             | -57,0  | 5.659             | 59,0   | 3.558             | -35,3  | 5.496             | -10,7  | 6.151               |
| Arama                    | 551               | -15,2  | 649               | 87,9   | 346               | -63,8  | 953               | 194,9  | 323               | -18,8  | 398               | 36,0   | 293                 |
| Arexabaleta              | 8.468             | 5,1    | 8.054             | -31,7  | 11.797            | -15,5  | 13.960            | 11,0   | 12.576            | 10,9   | 11.336            | 6,1    | 10.689              |
| Arrasate/Mondragón       | 32.876            | -1,2   | 33.272            | 3,0    | 32.311            | -5,8   | 34.293            | 0,4    | 34.142            | -26,2  | 46.267            | 26,0   | 36.719              |
| Asteasu                  | 2.189             | 5,1    | 2.082             | 6,1    | 1.962             | -38,5  | 3.189             | -40,0  | 5.319             | 87,0   | 2.845             | 3,6    | 2.745               |
| Astigarraga              | 6.895             | -4,4   | 7.209             | 17,6   | 6.130             | -17,2  | 7.399             | 2,8    | 7.195             | -17,6  | 8.735             | 23,3   | 7.083               |
| Ataun                    | 1.568             | -21,1  | 1.987             | 22,2   | 1.625             | -38,5  | 2.642             | -50,0  | 5.278             | 4,9    | 5.033             | -4,7   | 5.280               |
| Azkoitia                 | 17.868            | 11,3   | 16.051            | -21,0  | 20.309            | -6,7   | 21.767            | 26,1   | 17.263            | -55,6  | 38.921            | 66,5   | 23.370              |
| Azpeitia                 | 18.042            | 1,0    | 17.863            | -15,1  | 21.049            | -21,0  | 26.639            | -1,4   | 27.011            | 4,9    | 25.760            | -4,0   | 26.829              |
| Baliarrain               | 310               | -9,2   | 342               | -9,5   | 377               | -74,2  | 1.465             | 446,7  | 268               | -20,8  | 338               | 88,1   | 180                 |
| Beasain                  | 16.054            | 5,6    | 15.198            | -14,0  | 17.867            | -4,1   | 18.416            | -8,5   | 20.122            | -28,7  | 28.224            | 15,7   | 24.395              |
| Beizama                  | 348               | 9,1    | 319               | -1,1   | 323               | -47,3  | 613               | -6,6   | 656               | -26,0  | 886               | 21,6   | 729                 |
| Belauntza                | 423               | -6,4   | 452               | 8,3    | 417               | -25,0  | 557               | -32,7  | 827               | 54,6   | 535               | 53,1   | 350                 |
| Berastegi                | 1.025             | 0,4    | 1.021             | -15,5  | 1.209             | -40,7  | 2.038             | 42,3   | 1.432             | -6,5   | 1.531             | 16,0   | 1.319               |
| Bergara                  | 26.940            | 18,0   | 22.821            | 3,0    | 22.166            | -14,3  | 25.853            | -2,9   | 26.617            | -13,6  | 30.816            | 12,2   | 27.462              |
| Berrobi                  | 748               | 6,2    | 704               | 9,0    | 646               | 16,8   | 553               | -46,5  | 1.034             | 9,3    | 947               | -3,4   | 979                 |
| Bidania-Goiatz           | 744               | 0,9    | 737               | -17,5  | 894               | -17,0  | 1.077             | 17,4   | 917               | -1,5   | 931               | 0,4    | 927                 |
| Deba                     | 8.305             | 6,5    | 7.797             | 9,3    | 7.132             | -21,0  | 9.033             | -12,2  | 10.284            | -9,1   | 11.311            | 1,0    | 11.203              |
| Donostia / San Sebastián | 353.949           | 6,4    | 332.566           | -0,3   | 333.410           | -16,4  | 398.884           | -15,5  | 471.907           | 1,5    | 464.984           | 18,1   | 393.647             |
| Eibar                    | 36.776            | 6,2    | 34.624            | 1,2    | 34.206            | -30,0  | 48.882            | 1,4    | 48.227            | 0,1    | 48.192            | 10,7   | 43.518              |
| Elduain                  | 327               | 15,7   | 282               |        | 282               | -10,3  | 315               | -12,4  | 359               | 12,0   | 321               | 13,2   | 283                 |
| Elgeta                   | 1.540             | -20,9  | 1.946             | -3,1   | 2.008             | -5,6   | 2.128             | 0,5    | 2.117             | -9,9   | 2.350             | -18,0  | 2.865               |
| Elgoibar                 | 15.019            | -0,1   | 15.027            | 8,1    | 13.901            | -15,0  | 16.349            | -11,3  | 18.441            | -17,9  | 22.469            | 52,6   | 14.727              |
| Errenteria               | 51.071            | 1,0    | 50.578            | 6,4    | 47.537            | -4,4   | 49.741            | -6,8   | 53.398            | -5,9   | 56.718            | 5,5    | 53.776              |
| Errezil                  | 709               | -5,1   | 747               | -11,8  | 847               | 10,7   | 765               | -35,6  | 1.189             | 13,8   | 1.045             | 12,7   | 927                 |
| Eskoriatza               | 6.272             | -0,5   | 6.303             | 17,0   | 5.387             | -18,6  | 6.615             | 9,2    | 6.058             | -18,1  | 7.396             | 23,6   | 5.982               |
| Ezkiio-Itsaso            | 1.187             | 26,7   | 938               | -3,2   | 968               | 6,7    | 907               | -23,0  | 1.179             | -34,2  | 1.792             | 67,9   | 1.068               |
| Gabiria                  | 633               | -1,5   | 643               | 34,2   | 479               | -24,4  | 633               | -23,4  | 826               | 5,5    | 783               | 34,5   | 582                 |
| Gaintza                  | 286               | -37,8  | 459               | 12,2   | 409               | 94,3   | 211               | -23,5  | 275               | -33,6  | 415               | 46,0   | 284                 |
| Gatzelu                  | 258               | -17,9  | 314               | 7,0    | 293               | 1,0    | 290               | -57,0  | 675               | 22,1   | 553               | 78,9   | 309                 |
| Getaria                  | 5.118             | -15,9  | 6.086             | 81,3   | 3.357             | -23,1  | 4.363             | -5,6   | 4.622             | -11,2  | 5.206             | 7,7    | 4.833               |
| Hernani                  | 30.930            | -3,7   | 32.118            | 12,9   | 28.458            | -4,0   | 29.632            | -8,0   | 32.192            | -14,8  | 37.790            | 30,1   | 29.047              |
| Hernialde                | 291               | 8,6    | 268               | -5,2   | 283               | -24,2  | 373               | -57,5  | 878               | 85,6   | 473               | 120,0  | 215                 |
| Hondarribia              | 18.387            | -13,4  | 21.242            | -10,2  | 23.858            | -13,4  | 27.310            | 0,8    | 27.100            | 6,3    | 25.504            | 24,0   | 20.560              |
| Ibarra                   | 4.605             | 8,9    | 4.228             | -36,5  | 6.662             | 27,7   | 5.218             | 3,7    | 5.032             | -18,8  | 6.198             | 14,6   | 5.411               |
| Idiazabal                | 3.160             | 1,4    | 3.118             | 1,5    | 3.072             | -27,6  | 4.241             | -3,2   | 4.380             | -10,6  | 4.902             | -2,1   | 5.007               |
| Ikaztegieta              | 538               | -11,9  | 611               | 14,7   | 533               | -56,3  | 1.218             | 16,7   | 1.044             | 31,7   | 792               | 18,1   | 671                 |
| Irun                     | 77.086            | 13,7   | 67.777            | -2,8   | 69.749            | -28,0  | 96.865            | 11,4   | 86.950            | -23,2  | 113.228           | 29,6   | 87.350              |
| Iruña                    | 2.060             | -6,3   | 2.198             | 21,5   | 1.809             | -29,8  | 2.578             | 17,9   | 2.187             | 4,2    | 2.098             | 9,0    | 1.925               |
| Itsasondo                | 768               | -11,5  | 868               | -15,1  | 1.022             | 31,1   | 780               | -37,2  | 1.242             | -4,0   | 1.294             | 74,4   | 742                 |
| Larraul                  | 378               | 15,0   | 329               | 4,7    | 314               | -11,0  | 353               | -46,1  | 655               | 47,8   | 443               | 35,6   | 327                 |
| Lasarte-Oria             | 19.521            | -6,7   | 20.928            | -5,0   | 22.020            | -18,3  | 26.966            | -9,3   | 29.724            | -0,1   | 29.740            | 10,3   | 26.970              |
| Lazkao                   | 8.497             | 8,1    | 7.858             | 4,4    | 7.523             | -34,8  | 11.544            | 15,5   | 9.997             | 6,4    | 9.398             | 8,9    | 8.630               |
| Leaburu                  | 465               | -2,4   | 476               | 5,3    | 452               | -42,2  | 782               | 21,9   | 641               | 17,6   | 546               | 41,9   | 385                 |
| Legazpi                  | 10.522            | 5,6    | 9.961             | -0,3   | 9.987             | -25,9  | 13.482            | 19,6   | 11.270            | -40,1  | 18.806            | 79,9   | 10.455              |
| Legorreta                | 1.674             | 15,4   | 1.450             | -2,6   | 1.489             | -3,3   | 1.539             | -4,4   | 1.609             | -22,3  | 2.071             | -4,3   | 2.164               |
| Leintz-Gatzaga           | 1.021             | 152,4  | 404               | -8,1   | 440               | -54,2  | 961               | 65,2   | 581               | -64,3  | 1.630             | 194,5  | 554                 |
| Lezo                     | 7.652             | 7,9    | 7.089             | -1,8   | 7.222             | -16,4  | 8.639             | -19,7  | 10.762            | 4,6    | 10.288            | -9,9   | 11.424              |

.../...

**AURREKONTU LIKIDATUAK 2008-2014. GIPUZKOAKO UDALERRIEN GASTUAK**  
PRESUPUESTOS LIQUIDADOS 2008-2014. GASTOS DE LOS MUNICIPIOS DE GIPUZKOA

000€

| UDALERRIAK / MUNICIPIOS                  | 2014              |            | 2013              |            | 2012              |              | 2011              |             | 2010              |             | 2009              |             | ZERGAK<br>IMPUESTOS |
|--|-------------------|------------|-------------------|------------|-------------------|--------------|-------------------|-------------|-------------------|-------------|-------------------|-------------|---------------------|
|  | GASTUAK<br>GASTOS | %14/13     | GASTUAK<br>GASTOS | %13/12     | GASTUAK<br>GASTOS | %12/11       | GASTUAK<br>GASTOS | %11/10      | GASTUAK<br>GASTOS | %10/09      | GASTUAK<br>GASTOS | %09/08      |                     |
| Lizartza                                 | 689               | 4,3        | 661               | 0,7        | 656               | 3,1          | 636               | -29,7       | 905               | -9,0        | 994               | 73,8        | 572                 |
| Mendaro                                  | 2.243             | 9,3        | 2.053             | -18,8      | 2.527             | 20,0         | 2.106             | 1,8         | 2.070             | -32,7       | 3.077             | 62,4        | 1.894               |
| Mutioa                                   | 1.072             | 132,9      | 461               | -70,0      | 1.537             | 34,6         | 1.141             | -46,2       | 2.123             | 120,1       | 965               | 29,8        | 743                 |
| Mutriku                                  | 5.913             | 2,2        | 5.788             | 19,5       | 4.845             | -13,4        | 5.597             | -10,6       | 6.259             | -32,4       | 9.262             | -33,7       | 13.976              |
| Oiartzun                                 | 14.041            | -30,2      | 20.113            | 36,6       | 14.728            | -18,8        | 18.138            | 6,9         | 16.966            | -18,1       | 20.705            | 5,8         | 19.583              |
| Olaberria                                | 2.712             | -3,7       | 2.817             | 28,4       | 2.194             | -19,3        | 2.721             | 36,3        | 1.996             | -37,7       | 3.202             | -16,9       | 3.851               |
| Oñati                                    | 22.417            | 5,9        | 21.178            | 5,1        | 20.144            | -3,8         | 20.932            | -14,3       | 24.428            | -5,1        | 25.751            | 0,9         | 25.516              |
| Ordizia                                  | 15.653            | -7,5       | 16.914            | -29,8      | 24.090            | -0,2         | 24.144            | 13,5        | 21.272            | 6,0         | 20.059            | 16,3        | 17.251              |
| Orendain                                 | 443               | -8,8       | 486               | -27,4      | 669               | 33,6         | 501               | -15,8       | 595               | 49,0        | 399               | -19,5       | 496                 |
| Orexa                                    | 381               | 90,3       | 200               | -20,0      | 250               | -7,4         | 270               | 5,0         | 257               | -25,7       | 347               | 81,5        | 191                 |
| Orio                                     | 6.733             | -19,8      | 8.392             | -13,5      | 9.704             | -15,8        | 11.529            | 28,2        | 8.989             | -23,3       | 11.725            | 16,6        | 10.052              |
| Ormaiztegui                              | 1.189             | 2,0        | 1.166             | -1,8       | 1.187             | -13,9        | 1.379             | -15,3       | 1.628             | -13,1       | 1.872             | 17,6        | 1.592               |
| Pasaia                                   | 24.478            | 11,8       | 21.889            | -1,1       | 22.139            | -0,5         | 22.255            | -4,3        | 23.249            | -13,9       | 26.990            | 6,3         | 25.389              |
| Segura                                   | 1.592             | 7,5        | 1.482             | -9,5       | 1.636             | -35,9        | 2.554             | 6,7         | 2.394             | -60,8       | 6.112             | 151,1       | 2.434               |
| Soraluze-Placencia de las Armas          | 4.757             | 16,5       | 4.082             | 5,6        | 3.865             | -11,2        | 4.352             | -32,9       | 6.488             | 13,9        | 5.695             | 21,7        | 4.682               |
| Tolosa                                   | 36.541            | 0,0        | 36.546            | 3,5        | 35.322            | -5,8         | 37.499            | -2,8        | 38.577            | -8,5        | 42.162            | 15,2        | 36.609              |
| Urnieta                                  | 8.061             | -0,7       | 8.118             | 9,2        | 7.433             | -14,3        | 8.677             | -2,5        | 8.902             | 3,4         | 8.606             | -7,9        | 9.339               |
| Urretxu                                  | 8.255             | 1,1        | 8.166             | 9,4        | 7.466             | -10,6        | 8.349             | -32,0       | 12.272            | 12,7        | 10.893            | 20,4        | 9.048               |
| Usurbil                                  | 9.847             | 0,4        | 9.811             | 1,3        | 9.689             | -28,2        | 13.503            | 8,0         | 12.498            | -0,7        | 12.585            | 24,0        | 10.145              |
| Villabona                                | 7.515             | -2,1       | 7.673             | 22,4       | 6.270             | -4,8         | 6.586             | -24,0       | 8.665             | -36,6       | 13.658            | 31,5        | 10.387              |
| Zaldibia                                 | 1.679             | 4,0        | 1.614             | -8,2       | 1.758             | -1,0         | 1.777             | -0,6        | 1.788             | -30,5       | 2.571             | -40,6       | 4.329               |
| Zarauz                                   | 32.025            | 7,4        | 29.826            | 8,7        | 27.449            | -7,4         | 29.636            | -14,8       | 34.801            | -17,6       | 42.217            | 16,7        | 36.171              |
| Zegama                                   | 1.984             | -6,4       | 2.120             | 27,4       | 1.664             | -36,3        | 2.614             | -26,1       | 3.537             | 18,8        | 2.977             | 18,5        | 2.513               |
| Zerain                                   | 613               | -50,6      | 1.240             | -34,4      | 1.890             | 6,2          | 1.779             | 45,0        | 1.227             | -8,3        | 1.339             | 52,7        | 877                 |
| Zestoa                                   | 4.731             | 1,6        | 4.654             | 9,2        | 4.263             | -15,9        | 5.071             | 2,8         | 4.930             | -9,3        | 5.433             | 1,0         | 5.378               |
| Zizurkil                                 | 3.188             | 1,9        | 3.128             | 4,3        | 2.999             | -13,2        | 3.457             | 2,9         | 3.360             | -33,8       | 5.078             | 24,2        | 4.090               |
| Zumaia                                   | 14.708            | -5,6       | 15.576            | 4,5        | 14.907            | -10,5        | 16.660            | -10,0       | 18.503            | 4,3         | 17.746            | 3,0         | 17.237              |
| Zumarraga                                | 11.910            | -28,4      | 16.645            | 42,6       | 11.675            | -23,7        | 15.301            | 4,2         | 14.688            | -3,2        | 15.168            | -9,1        | 16.687              |
| <b>GIPUZKOA GUZTIRA / TOTAL GIPUZKOA</b> | <b>1.085.758</b>  | <b>2,6</b> | <b>1.058.134</b>  | <b>0,5</b> | <b>1.053.161</b>  | <b>-15,3</b> | <b>1.242.780</b>  | <b>-6,8</b> | <b>1.332.837</b>  | <b>-8,8</b> | <b>1.460.724</b>  | <b>16,9</b> | <b>1.249.399</b>    |

**ERANSKINA / ANEXO IV.3.G2**

**AURREKONTU LIKIDATUAK 2008-2014. EUSKAL AEKO UDALERRIEN GASTUAK**  
PRESUPUESTOS LIQUIDADOS 2008-2014. GASTOS DE LOS MUNICIPIOS DE LA COMUNIDAD AUTÓNOMA DE EUSKADI

000€

| LURRALDE<br>HISTORIKOAK<br>TERRITORIOS<br>HISTÓRICOS | 2014              |        | 2013              |        | 2012              |        | 2011              |        | 2010              |        | 2009              |        | GASTUAK<br>GASTOS |
|--|-------------------|--------|-------------------|--------|-------------------|--------|-------------------|--------|-------------------|--------|-------------------|--------|-------------------|
|  | GASTUAK<br>GASTOS | %14/13 | GASTUAK<br>GASTOS | %13/12 | GASTUAK<br>GASTOS | %12/11 | GASTUAK<br>GASTOS | %11/10 | GASTUAK<br>GASTOS | %10/09 | GASTUAK<br>GASTOS | %09/08 |                   |
| ARABA / ÁLAVA  | 538.123           | 3,5    | 519.939           | 5,2    | 494.231           | -16,1  | 589.225           | -7,9   | 639.816           | -6,1   | 681.594           | 4,3    | 653.227           |
| BIZKAIA  | 1.515.005         | 0,4    | 1.508.815         | -4,5   | 1.579.632         | -7,6   | 1.708.867         | -10,6  | 1.911.805         | -7,1   | 2.057.952         | 13,3   | 1.815.929         |
| GIPUZKOA   | 1.085.758         | 2,6    | 1.058.134         | 0,5    | 1.053.161         | -15,3  | 1.242.780         | -6,8   | 1.332.837         | -8,8   | 1.460.724         | 16,9   | 1.249.399         |
| EAE / CAE  | 3.138.886         | 1,7    | 3.086.889         | -1,3   | 3.127.023         | -11,7  | 3.540.871         | -8,8   | 3.884.458         | -7,5   | 4.200.271         | 13,0   | 3.718.555         |

000€

| UDALERRI<br>NABARMENENAK<br>MUNICIPIOS MÁS<br>IMPORTANTES | 2014              |        | 2013              |        | 2012              |        | 2011              |        | 2010              |        | 2009              |        | GASTUAK<br>GASTOS |
|---|-------------------|--------|-------------------|--------|-------------------|--------|-------------------|--------|-------------------|--------|-------------------|--------|-------------------|
|   | GASTUAK<br>GASTOS | %14/13 | GASTUAK<br>GASTOS | %13/12 | GASTUAK<br>GASTOS | %12/11 | GASTUAK<br>GASTOS | %11/10 | GASTUAK<br>GASTOS | %10/09 | GASTUAK<br>GASTOS | %09/08 |                   |
| Bilbao  | 545.573           | 7,6    | 506.941           | -2,0   | 517.172           | -5,8   | 548.805           | -14,0  | 638.315           | -8,1   | 694.609           | 16,5   | 596.166           |
| Vitoria-Gasteiz   | 405.192           | 2,9    | 393.815           | 8,3    | 363.586           | -16,0  | 432.599           | -7,2   | 466.119           | -8,8   | 511.329           | 4,5    | 489.124           |
| Donostia-San Sebastián                                    | 353.949           | 6,4    | 332.566           | -0,3   | 333.410           | -16,4  | 398.884           | -15,5  | 471.907           | 53,4   | 464.984           | 18,1   | 393.647           |
| Barakaldo   | 116.959           | -4,4   | 122.313           | 3,6    | 118.015           | -6,9   | 126.748           | -7,9   | 137.672           | -7,4   | 148.665           | 12,9   | 131.623           |
| Getxo   | 94.322            | 2,7    | 91.866            | -0,7   | 92.477            | -11,9  | 105.007           | -14,3  | 122.525           | 3,9    | 117.934           | 13,0   | 104.404           |
| Irún  | 77.086            | 13,7   | 67.777            | -2,8   | 69.749            | -28,0  | 96.865            | 11,4   | 86.950            | 15,3   | 113.228           | 29,6   | 87.350            |
| Portugalete   | 54.063            | -25,6  | 72.703            | 6,3    | 68.404            | -12,1  | 77.782            | 10,1   | 70.622            | -0,5   | 70.963            | 15,2   | 61.624            |
| Santurtzi   | 53.380            | -1,8   | 54.354            | -8,1   | 59.130            | -14,2  | 68.918            | -10,3  | 76.814            | 16,6   | 65.883            | 12,3   | 58.642            |
| Basauri   | 51.789            | 3,8    | 49.892            | -16,3  | 59.632            | -3,7   | 61.946            | -12,5  | 70.823            | 3,7    | 68.306            | 27,0   | 53.774            |

**ERANSKINA / ANEXO IV.3.PV2**



**2014KO AURREKONTU LIKIDATUA. ARABAKO UDALERRIEN ZORRAK**  
**PRESUPUESTO LIQUIDADO 2014. ENDEUDAMIENTO DE LOS MUNICIPIOS DE ÁLAVA**

000€

| UDALERRIAK / MUNICIPIOS            | BIZTANLERIA<br>POBLACIÓN<br>2014 | ZORRA<br>2013.12.31N<br>DEUDA AL<br>31.12.2013 | ZOR BERRIA<br>2014KO<br>EKITALDIAN<br>DEUDA NUEVA<br>2014 | AMORTIZAZIOAK<br>AMORTIZACIONES<br>2014 | INTERESAK<br>INTERESES<br>2014 | ZORRA<br>2014.12.31N<br>DEUDA AL 31.12.14 |
|------------------------------------|----------------------------------|--|---|---|--------------------------------|---|
| Alegria-Dulantzi                   | 3.010                            | 1.421  |   | 221                                     | 19                             | 1.200                                     |
| Amurrio                            | 10.307                           | 1.537  |   | 368                                     | 14                             | 1.169                                     |
| Añana                              | 169                              | 100  |   | 8                                       | 2                              | 92  |
| Aramaio                            | 1.550                            | 404  |   | 114                                     | 15                             | 290                                       |
| Armiñon                            | 227                              |  |   |   |                                |   |
| Arraia-Maeztu                      | 707                              | 981  |   | 367                                     | 14                             | 613                                       |
| Arrazua-Ubarrundia                 | 1.046                            |  |   |   |                                |   |
| Artziniega                         | 1.844                            |  |   |   |                                |   |
| Asparrena                          | 1.654                            | 1.536  |   | 116                                     | 15                             | 1.420                                     |
| Ayala/Aiara                        | 2.875                            | 14   |   | 6                                       | 0                              | 7   |
| Baños de Ebro/Mañueta              | 314                              | 125  |   | 17                                      | 1                              | 109                                       |
| Barrundia                          | 939                              | 122  |   | 38                                      | 0                              | 83  |
| Berantevilla                       | 477                              |  |   |   |                                |   |
| Bernedo                            | 539                              | 164  |   | 13                                      | 4                              | 151                                       |
| Campezo/Kanpezu                    | 1.063                            | 77   | 60  | 15                                      | 2                              | 121                                       |
| Elburgo/Burgelu                    | 632                              | 1  |   | 1                                       | 0                              |   |
| Elciego                            | 1.100                            | 199  |   | 41                                      | 3                              | 158                                       |
| Elvillar/Bilar                     | 346                              | 173  |   |   |                                | 173                                       |
| Erriberagoitia/Ribera Alta         | 860                              | 168  |   | 25                                      | 1                              | 142                                       |
| Harana/Valle de Arana              | 249                              | 142  |   | 10                                      | 7                              | 132                                       |
| Iruña Oka/Iruña de Oca             | 3.239                            |  |   |   |                                |   |
| Iruaiz-Gauna                       | 539                              | 125  | 51  | 40                                      | 1                              | 136                                       |
| Kripan                             | 182                              | 267  |   | 14                                      | 3                              | 253                                       |
| Kuartango                          | 349                              |  |   |   |                                |   |
| Labastida/Bastida                  | 1.500                            | 1.432  |   | 151                                     | 10                             | 1.281                                     |
| Lagrán                             | 169                              | 15   |   | 11                                      |                                | 4   |
| Laguardia                          | 1.599                            | 1.329  | 11  | 297                                     | 51                             | 1.042                                     |
| Lanciego/Lantziego                 | 702                              | 542  |   | 67                                      | 4                              | 474                                       |
| Lantarón                           | 922                              | 19   |   | 8                                       | 0                              | 11  |
| Lapuebla de Labarca                | 867                              | 38   |   | 15                                      | 1                              | 24  |
| Laudio/Llodio                      | 18.404                           |  |   |   |                                |   |
| Legutio                            | 1.705                            | 18   |   | 18                                      | 2                              | 1   |
| Leza                               | 222                              | 248  |   | 15                                      | 5                              | 233                                       |
| Moreda de Álava/Moreda Araba       | 265                              | 69   |   | 23                                      | 0                              | 46  |
| Navaridas                          | 251                              | 101  |   | 17                                      | 3                              | 84  |
| Okondo                             | 1.148                            | 137  |   | 57                                      | 2                              | 79  |
| Oyón-Oion                          | 3.414                            | 1.770  |   | 286                                     | 19                             | 1.484                                     |
| Peñacerrada-Urizaharra             | 282                              | 69   | 15  | 27                                      | 1                              | 58  |
| Ribera Baja/Erribera Beitia        | 1.494                            | 154  |   | 82                                      |                                | 72  |
| Salvatierra/Agurain                | 5.105                            | 5.863  | 365   | 466                                     | 415                            | 5.763                                     |
| Samaniego                          | 275                              | 195  |   | 21                                      | 8                              | 174                                       |
| San Millán/Donemiliaga             | 739                              | 38   |   | 15                                      | 0                              | 23  |
| Urkabustaiz                        | 1.334                            | 85   |   | 28                                      | 1                              | 57  |
| Valdegovia/Gaubea                  | 1.064                            | 3.783  |   | 1.535                                   | 1                              | 2.249                                     |
| Villabuena de Álava/Eskuernaga     | 309                              | 90   |   | 12                                      | 10                             | 78  |
| Vitoria-Gasteiz                    | 240.699                          | 118.864  | 5.043   | 15.561                                  | 1.179                          | 108.346                                   |
| Yécora/Iekora                      | 267                              | 120  |   | 18                                      | 1                              | 102                                       |
| Zalduondo                          | 206                              |  |   |   |                                |   |
| Zambrana                           | 418                              | 78   |   | 17                                      | 4                              | 61  |
| Zigoitia                           | 1.786                            | 23   |   | 3                                       | 1                              | 20  |
| Zuia                               | 2.414                            | 25   |   | 14                                      | 0                              | 11  |
| <b>ARABA GUZTIRA / TOTAL ÁLAVA</b> | <b>321.777</b>                   | <b>142.663</b>                                 | <b>5.545</b>  | <b>20.181</b>                           | <b>1.815</b>                   | <b>128.026</b>                            |

ERANSKINA / ANEXO IV.4.A

**2014KO AURREKONTU LIKIDATUA. BIZKAIAKO UDALERRIEN ZORRAK**  
**PRESUPUESTO LIQUIDADO 2014. ENDEUDAMIENTO DE LOS MUNICIPIOS DE BIZKAIA**

000€

| UDALERRIAK / MUNICIPIOS           | BIZTANLERIA<br>POBLACIÓN<br>2014 | ZORRA<br>2013.12.31N<br>DEUDA AL<br>31.12.2013 | ZOR BERRIA<br>2014KO<br>EKITALDIAN<br>DEUDA NUEVA<br>2014 | AMORTIZAZIOAK<br>AMORTIZACIONES<br>2014 | INTERESAK<br>INTERESES<br>2014 | ZORRA<br>2014.12.31N<br>DEUDA AL 31.12.14 |
|-----------------------------------|----------------------------------|--|---|---|--------------------------------|---|
| Abadiño                           | 7.535                            | 2.680  |   | 452                                     | 84                             | 2.229                                     |
| Abanto y Ciérvana-Abanto Zierbena | 9.638                            | 3.697  | 68  | 535                                     | 20                             | 3.230                                     |
| Ajangiz                           | 453                              |  |   |   |                                |   |
| Alonsotegi                        | 2.868                            | 3.712  |   | 209                                     | 128                            | 3.503                                     |
| Amorebieta-Etxano                 | 18.355                           | 4.346  |   | 405                                     | 71                             | 3.940                                     |
| Amoroto                           | 401                              |  |   |   |                                |   |
| Arakaldo                          | 163                              |  |   |   |                                |   |
| Arantzazu                         | 384                              |  |   |   |                                |   |
| Areatza                           | 1.176                            | 1.998  |   | 118                                     | 30                             | 1.880                                     |
| Arrankudiaga                      | 994                              | 199  |   | 51                                      | 2                              | 149                                       |
| Arratzu                           | 406                              |  |   |   |                                |   |
| Arrieta                           | 566                              | 90   |   | 20                                      | 2                              | 70  |
| Arrigorriaga                      | 12.103                           | 6.212  |   | 394                                     | 49                             | 5.818                                     |
| Artea                             | 759                              |  |   |   |                                |   |
| Artzentales                       | 719                              | 106  |   | 21                                      | 1                              | 85  |
| Atxondo                           | 1.379                            | 750  |   | 132                                     | 19                             | 618                                       |
| Aulesti                           | 654                              | 239  |   | 207                                     | 14                             | 32  |
| Bakio                             | 2.584                            | 6.446  |   | 353                                     | 260                            | 6.092                                     |
| Balmaseda                         | 7.750                            | 3.505  |   | 1.056                                   | 52                             | 2.448                                     |
| Barakaldo                         | 98.964                           | 22.370   | 2.900   | 3.040                                   | 166                            | 22.229                                    |
| Barrika                           | 1.565                            |  |   |   |                                |   |
| Basauri                           | 41.174                           | 9.965  | 500   | 945                                     | 56                             | 9.520                                     |
| Bedia                             | 1.024                            |  |   |   |                                |   |
| Berango                           | 7.094                            | 2.394  |   | 289                                     | 35                             | 2.105                                     |
| Bermeo                            | 16.752                           | 10.057   |   | 642                                     | 304                            | 9.415                                     |
| Berriatua                         | 1.223                            | 601  |   | 144                                     | 11                             | 457                                       |
| Berriz                            | 4.780                            | 956  |   | 61                                      | 18                             | 894                                       |
| Bilbao                            | 343.234                          |  |   |   |                                |   |
| Busturia                          | 1.679                            | 334  |   | 30                                      | 16                             | 304                                       |
| Derio                             | 6.375                            | 99   |   |   |                                | 99  |
| Dima                              | 1.427                            | 1.352  | 649   | 861                                     | 31                             | 1.139                                     |
| Durango                           | 29.109                           | 7.934  |   | 133                                     | 15                             | 7.801                                     |
| Ea                                | 850                              | 187  |   | 81                                      | 3                              | 106                                       |
| Elanxobe                          | 384                              |  |   |   |                                |   |
| Elorrio                           | 7.301                            | 778  | 1.078   | 268                                     | 2                              | 1.588                                     |
| Erandio                           | 23.950                           |  |   |   |                                |   |
| Ereño                             | 258                              |  |   |   |                                |   |
| Ermua                             | 16.036                           | 8.016  |   | 1.527                                   | 301                            | 6.489                                     |
| Errigoiti                         | 490                              | 965  |   | 40                                      | 6                              | 925                                       |
| Etxebarri                         | 10.818                           |  |   |   |                                |   |
| Etxebarria                        | 720                              |  |   |   |                                |   |
| Forua                             | 950                              | 469  |   | 121                                     | 14                             | 349                                       |
| Fruiz                             | 553                              |  |   |   |                                |   |
| Galdakao                          | 29.284                           | 13.632   |   |   |                                | 13.632                                    |
| Galdames                          | 821                              | 323  |   | 286                                     | 10                             | 37  |
| Gamiz-Fika                        | 1.345                            |  |   |   |                                |   |
| Garai                             | 311                              |  |   |   |                                |   |
| Gatika                            | 1.657                            | 407  |   | 29                                      | 2                              | 378                                       |
| Gautegiz Arteaga                  | 857                              | 429  |   | 121                                     | 8                              | 308                                       |
| Gernika-Lumo                      | 16.493                           | 4.046  |   | 313                                     | 13                             | 3.732                                     |
| Getxo                             | 78.124                           | 28.324   |   | 3.342                                   | 100                            | 24.982                                    |
| Gizaburuaga                       | 214                              | 349  |   | 38                                      | 8                              | 311                                       |
| Gordexola                         | 1.711                            | 30   |   | 30                                      | 0                              |   |
| Gorliz                            | 5.659                            |  |   |   |                                |   |
| Güeñes                            | 6.532                            | 470  |   | 65                                      | 2                              | 404                                       |
| Ibarrangelu                       | 640                              |  |   |   |                                |   |

.../...

**2014KO AURREKONTU LIKIDATUA. BIZKAIAKO UDALERRIEN ZORRAK**  
**PRESUPUESTO LIQUIDADO 2014. ENDEUDAMIENTO DE LOS MUNICIPIOS DE BIZKAIA**

000€

| UDALERRIAK / MUNICIPIOS                | BIZTANLERIA<br>POBLACIÓN<br>2014 | ZORRA<br>2013.12.31IN<br>DEUDA AL<br>31.12.2013 | ZOR BERRIA<br>2014KO<br>EKITALDIAN<br>DEUDA NUEVA<br>2014 | AMORTIZAZIOAK<br>AMORTIZACIONES<br>2014 | INTERESAK<br>INTERESES<br>2014 | ZORRA<br>2014.12.31IN<br>DEUDA AL 31.12.14 |
|--|----------------------------------|---|---|---|--------------------------------|--|
| Igorre                                 | 4.157                            | 1.364   |   | 79                                      | 4                              | 1.285                                      |
| Ispaster                               | 705                              | 352   |   | 49                                      | 3                              | 304  |
| Iurreta                                | 3.708                            | 1.333   |   | 109                                     | 5                              | 1.225                                      |
| Izurtza                                | 263                              |   |   |   |                                |  |
| Karrantza Harana/Valle de Carranza     | 2.760                            | 1.731   |   | 345                                     | 34                             | 1.386                                      |
| Kortezubi                              | 458                              | 14  |   |   |                                | 14   |
| Lanestosa                              | 283                              |   |   |   |                                |  |
| Larrabetzu                             | 2.056                            | 291   |   | 22                                      | 2                              | 270  |
| Laukiz                                 | 1.157                            |   |   |   |                                |  |
| Leioa                                  | 30.642                           |   |   |   |                                |  |
| Lekeitio                               | 7.230                            | 3.331   |   | 788                                     | 44                             | 2.544                                      |
| Lemoa                                  | 3.544                            | 1   |   | 1                                       |                                |  |
| Lemoiz                                 | 1.232                            | 238   |   | 223                                     | 1                              | 16   |
| Lezama                                 | 2.368                            |   |   |   |                                |  |
| Loiu                                   | 2.311                            |   |   |   |                                |  |
| Mallabia                               | 1.214                            | 729   |   | 131                                     | 3                              | 598  |
| Mañaria                                | 522                              | 559   |   | 134                                     | 3                              | 425  |
| Markina-Xemein                         | 4.906                            | 2.659   |   | 303                                     | 66                             | 2.356                                      |
| Maruri-Jatabe                          | 943                              | 507   |   | 55                                      | 6                              | 452  |
| Mendata                                | 392                              |   |   |   |                                |  |
| Mendexa                                | 474                              | 152   |   | 38                                      | 5                              | 114  |
| Meñaka                                 | 715                              |   |   |   |                                |  |
| Morga                                  | 424                              | 93  |   | 31                                      | 0                              | 62   |
| Mundaka                                | 1.879                            | 1.396   |   | 162                                     | 35                             | 1.235                                      |
| Mungia                                 | 16.965                           | 2.268   |   | 741                                     | 11                             | 1.527                                      |
| Muntibar-Arbatzegi Gerrikaitz          | 461                              | 36  |   | 36                                      | 0                              |  |
| Murueta                                | 297                              |   |   |   |                                |  |
| Muskiz                                 | 7.475                            |   |   |   |                                |  |
| Muxika                                 | 1.445                            | 131   |   | 27                                      | 7                              | 103  |
| Nabarniz                               | 236                              | 217   |   | 59                                      | 1                              | 157  |
| Ondarroa                               | 8.648                            | 407   |   | 102                                     | 15                             | 305  |
| Orozko                                 | 2.633                            | 3.258   |   | 574                                     | 97                             | 2.684                                      |
| Ortuella                               | 8.408                            | 1.717   |   | 431                                     | 6                              | 1.286                                      |
| Otxandio                               | 1.274                            | 367   |   | 25                                      | 9                              | 342  |
| Plentzia                               | 4.397                            | 349   |   | 55                                      | 6                              | 294  |
| Portugalete                            | 46.700                           | 5.138   |   | 752                                     | 72                             | 4.386                                      |
| Santurtzi                              | 45.962                           | 20.291  |   | 1.356                                   | 507                            | 18.935                                     |
| Sestao                                 | 27.578                           | 879   |   | 51                                      | 87                             | 828  |
| Sondika                                | 4.480                            |   |   |   |                                |  |
| Sopela                                 | 12.401                           |   |   |   |                                |  |
| Sopuerta                               | 2.586                            |   |   |   |                                |  |
| Sukarrieta                             | 362                              |   |   |   |                                |  |
| Trucios-Turtzioz                       | 523                              |   |   |   |                                |  |
| Ubide                                  | 184                              | 44  |   | 4                                       | 0                              | 39   |
| Ugao-Miraballes                        | 4.102                            |   |   |   |                                |  |
| Urduliz                                | 4.055                            |   |   |   |                                |  |
| Urduña/Orduña                          | 4.159                            | 4.599   |   | 317                                     | 78                             | 4.282                                      |
| Valle de Trápaga-Trapagaran            | 12.008                           |   |   |   |                                |  |
| Zaldibar                               | 3.038                            | 2.638   |   | 147                                     | 27                             | 2.491                                      |
| Zalla                                  | 8.408                            |   |   |   |                                |  |
| Zamudio                                | 3.174                            |   |   |   |                                |  |
| Zaratamo                               | 1.619                            | 142   |   |   | 3                              | 142  |
| Zeanuri                                | 1.251                            | 493   |   | 71                                      | 11                             | 422  |
| Zeberio                                | 1.061                            | 54  | 70  | 43                                      | 2                              | 81   |
| Zierbena                               | 1.500                            |   |   |   |                                |  |
| Ziortza-Bolibar                        | 464                              | 95  |   | 35                                      | 1                              | 60   |
| <b>BIZKAIA GUZTIRA / TOTAL BIZKAIA</b> | <b>1.141.442</b>                 | <b>206.338</b>                                  | <b>5.264</b>  | <b>23.658</b>                           | <b>3.001</b>                   | <b>187.945</b>                             |

**ERANSKINA / ANEXO IV.4.B**

**2014KO AURREKONTU LIKIDATUA. GIPUZKOAKO UDALERRIEN ZORRAK**  
**PRESUPUESTO LIQUIDADO 2014. ENDEUDAMIENTO DE LOS MUNICIPIOS DE GIPUZKOA**

000€

| UDALERRIAK / MUNICIPIOS  | BIZTANLERIA<br>POBLACIÓN<br>2014 | ZORRA<br>2013.12.31IN<br>DEUDA AL<br>31.12.2013 | ZOR BERRIA<br>2014KO<br>EKITALDIAN<br>DEUDA NUEVA<br>2014 | AMORTIZAZIOAK<br>AMORTIZACIONES<br>2014 | INTERESAK<br>INTERESES<br>2014 | ZORRA<br>2014.12.31IN<br>DEUDA AL 31.12.14 |
|--------------------------|----------------------------------|---|---|---|--------------------------------|--|
| Abaltzisketa             | 319                              | 4   |   |   |                                | 4  |
| Aduna                    | 465                              | 199   |   | 46                                      | 3                              | 152  |
| Aia                      | 2.024                            |   |   |   |                                |  |
| Aizarnazabal             | 755                              | 770   |   | 52                                      | 42                             | 718  |
| Albiztur                 | 300                              | 60  |   | 5                                       | 3                              | 55   |
| Alegia                   | 1.774                            | 222   |   | 27                                      | 1                              | 194  |
| Alkiza                   | 350                              |   |   |   |                                |  |
| Altzaga                  | 178                              |   |   |   |                                |  |
| Altzo                    | 350                              |   |   |   |                                |  |
| Amezketza                | 922                              | 567   |   | 64                                      | 6                              | 503  |
| Andoain                  | 14.883                           | 3.972   |   | 574                                     | 49                             | 3.398                                      |
| Anoeta                   | 1.958                            | 1.958   |   | 174                                     | 2                              | 1.785                                      |
| Antzuola                 | 2.243                            | 2.564   |   | 232                                     | 28                             | 2.333                                      |
| Arama                    | 213                              |   |   |   |                                |  |
| Aretxabaleta             | 6.976                            | 6.783   |   | 941                                     | 114                            | 5.842                                      |
| Arrasate/Mondragón       | 21.933                           | 5.816   |   | 1.065                                   | 43                             | 4.751                                      |
| Asteasu                  | 1.513                            | 1.622   |   | 207                                     | 29                             | 1.415                                      |
| Astigarraga              | 5.713                            | 852   |   | 160                                     | 4                              | 692  |
| Ataun                    | 1.674                            | 849   |   | 48                                      | 70                             | 801  |
| Azkoitia                 | 11.844                           | 6.767   | 300   | 1.239                                   | 133                            | 5.828                                      |
| Azpeitia                 | 14.822                           | 4.964   |   | 868                                     | 43                             | 4.097                                      |
| Ballarain                | 148                              | 61  |   | 19                                      | 0                              | 42   |
| Beasain                  | 13.915                           | 5.304   |   | 597                                     | 37                             | 4.707                                      |
| Beizama                  | 126                              | 122   |   | 13                                      | 3                              | 109  |
| Belauntza                | 262                              | 88  |   | 15                                      | 0                              | 73   |
| Berastegi                | 1.047                            | 876   |   | 75                                      | 20                             | 801  |
| Bergara                  | 14.949                           | 8.289   | 1.300   | 1.321                                   | 128                            | 8.268                                      |
| Berrobi                  | 602                              | 538   |   | 43                                      | 4                              | 495  |
| Bidania-Goiatz           | 525                              | 287   |   | 60                                      | 2                              | 227  |
| Deba                     | 5.414                            | 2.617   |   | 109                                     | 32                             | 2.507                                      |
| Donostia / San Sebastián | 180.291                          | 178.809   | 1   | 15.882                                  | 3.263                          | 162.928                                    |
| Eibar                    | 27.204                           | 6.326   |   | 813                                     | 106                            | 5.512                                      |
| Elduain                  | 245                              | 45  |   | 6                                       | 0                              | 39   |
| Elgeta                   | 1.102                            | 1.029   |   | 161                                     | 14                             | 868  |
| Elgoibar                 | 11.468                           | 9   |   | 5                                       | 0                              | 5  |
| Errenteria               | 39.813                           | 13.879  | 905   | 2.427                                   | 206                            | 12.357                                     |
| Errezil                  | 601                              | 265   |   | 123                                     |                                | 143  |
| Eskoriatza               | 4.109                            | 1.517   |   | 258                                     | 16                             | 1.259                                      |
| Ezki-Itsaso              | 626                              |   |   |   |                                |  |
| Gabiria                  | 509                              | 247   |   |   |                                | 247  |
| Gaintza                  | 123                              | 46  |   | 14                                      | 3                              | 32   |
| Gaztelu                  | 169                              | 129   |   | 20                                      | 1                              | 108  |
| Getaria                  | 2.755                            | 1.725   |   | 124                                     | 53                             | 1.601                                      |
| Hernani                  | 19.923                           | 1.461   | 439   | 439                                     | 5                              | 1.461                                      |
| Hernialde                | 324                              |   |   |   |                                |  |
| Hondarribia              | 16.999                           |   |   |   |                                |  |
| Ibarra                   | 4.215                            | 2.265   |   | 167                                     | 10                             | 2.098                                      |
| Idiazabal                | 2.336                            | 838   |   | 63                                      | 14                             | 774  |
| Ikaztegieta              | 484                              | 439   |   | 16                                      | 0                              | 422  |
| Irun                     | 59.624                           | 36.216  |   | 3.858                                   | 820                            | 32.358                                     |
| Iruña                    | 1.659                            |   |   |   |                                |  |
| Itsasondo                | 674                              | 107   |   | 12                                      | 3                              | 95   |
| Larraul                  | 250                              | 76  |   | 2                                       | 2                              | 74   |
| Lasarte-Oria             | 18.444                           | 3.428   |   | 595                                     | 13                             | 2.833                                      |
| Lazkao                   | 5.349                            | 1.250   |   |   | 54                             | 1.250                                      |
| Leaburu                  | 364                              | 100   |   | 44                                      | 1                              | 56   |
| Legazpi                  | 8.480                            | 977   |   | 119                                     | 16                             | 858  |
| Legorreta                | 1.483                            | 394   |   | 56                                      | 1                              | 338  |
| Leintz-Gatzaga           | 251                              |   |   |   |                                |  |
| Lezo                     | 6.056                            | 3.494   |   | 529                                     | 62                             | 2.965                                      |

.../...



**2014KO AURREKONTU LIKIDATUA. GIPUZKOAKO UDALERRIEN ZORRAK**  
**PRESUPUESTO LIQUIDADO 2014. ENDEUDAMIENTO DE LOS MUNICIPIOS DE GIPUZKOA**

000€

| UDALERRIAK / MUNICIPIOS                  | BIZTANLERIA<br>POBLACIÓN<br>2014 | ZORRA<br>2013.12.31N<br>DEUDA AL<br>31.12.2013 | ZOR BERRIA<br>2014KO<br>EKITALDIAN<br>DEUDA NUEVA<br>2014 | AMORTIZAZIOAK<br>AMORTIZACIONES<br>2014 | INTERESAK<br>INTERESES<br>2014 | ZORRA<br>2014.12.31N<br>DEUDA AL 31.12.14 |
|--|----------------------------------|--|---|---|--------------------------------|---|
| Lizartza                                 | 657                              | 69   |   |   |                                | 69  |
| Mendaro                                  | 2.037                            | 536  |   | 145                                     | 2                              | 391                                       |
| Mutiloa                                  | 254                              | 349  |   | 33                                      | 7                              | 316                                       |
| Mutriku                                  | 5.306                            | 5.190  |   | 924                                     | 122                            | 4.266                                     |
| Oiartzun                                 | 10.199                           | 6.944  |   | 1.450                                   | 127                            | 5.494                                     |
| Olaberria                                | 935                              | 189  |   | 189                                     | 1                              |   |
| Oñati                                    | 11.202                           | 3.811  |   | 942                                     | 70                             | 2.869                                     |
| Ordizia                                  | 9.483                            | 6.328  | 296   | 577                                     | 170                            | 6.047                                     |
| Orendain                                 | 190                              | 197  |   | 13                                      | 2                              | 184                                       |
| Orexa                                    | 116                              |  |   |   |                                |   |
| Orio                                     | 5.853                            |  |   |   |                                |   |
| Ormaiztegi                               | 1.292                            | 180  |   | 22                                      | 1                              | 158                                       |
| Pasaia                                   | 16.418                           | 3.196  | 321   | 484                                     | 40                             | 3.033                                     |
| Segura                                   | 1.500                            | 997  | 55  | 146                                     | 13                             | 905                                       |
| Soraluze-Placencia de las Armas          | 3.888                            | 1.655  | 230   | 374                                     | 20                             | 1.510                                     |
| Tolosa                                   | 18.993                           | 10.796   | 800   | 2.551                                   | 157                            | 9.045                                     |
| Urneta                                   | 6.158                            | 1.047  |   | 69                                      | 0                              | 978                                       |
| Urrebu                                   | 6.958                            | 2.779  |   | 400                                     | 52                             | 2.379                                     |
| Usurbil                                  | 6.225                            | 2.178  |   | 335                                     | 22                             | 1.843                                     |
| Villabona                                | 5.737                            | 2.582  | 408   | 407                                     | 24                             | 2.583                                     |
| Zaldibia                                 | 1.574                            | 80   |   | 80                                      | 1                              |   |
| Zarautz                                  | 22.915                           | 17.324   | 125   | 1.604                                   | 198                            | 15.845                                    |
| Zegama                                   | 1.525                            | 133  |   |   | 15                             | 133                                       |
| Zerain                                   | 257                              | 177  |   | 37                                      | 2                              | 140                                       |
| Zestoa                                   | 3.715                            | 929  |   | 232                                     | 8                              | 697                                       |
| Zizurkil                                 | 2.944                            | 2.406  |   | 286                                     | 33                             | 2.120                                     |
| Zumaia                                   | 9.718                            | 3.820  |   | 815                                     | 195                            | 3.005                                     |
| Zumarraga                                | 9.815                            | 2.620  |   | 326                                     | 48                             | 2.294                                     |
| <b>GIPUZKOA GUZTIRA / TOTAL GIPUZKOA</b> | <b>709.991</b>                   | <b>387.733</b>                                 | <b>5.180</b>  | <b>46.131</b>                           | <b>6.793</b>                   | <b>346.782</b>                            |

**ERANSKINA / ANEXO IV.4.G**

**2014KO AURREKONTU LIKIDATUA. EUSKAL AEKO UDALERRIEN ZORRAK**  
**PRESUPUESTO LIQUIDADO 2014. ENDEUDAMIENTO DE LOS MUNICIPIOS DE LA COMUNIDAD AUTÓNOMA DE EUSKADI**

000€

| LURRALDE HISTORIKOAK<br>TERRITORIOS HISTÓRICOS | BIZTANLERIA<br>POBLACIÓN<br>2014 | ZORRA<br>2013.12.31N<br>DEUDA AL<br>31.12.2013 | ZOR BERRIA<br>2014KO<br>EKITALDIAN<br>DEUDA NUEVA<br>2014 | AMORTIZAZIOAK<br>AMORTIZACIONES<br>2014 | INTERESAK<br>INTERESES<br>2014 | ZORRA<br>2014.12.31N<br>DEUDA AL 31.12.14 |
|--|----------------------------------|--|---|---|--------------------------------|---|
| ARABA / ÁLAVA                                  | 321.777                          | 142.663  | 5.545   | 20.181                                  | 1.815                          | 128.026                                   |
| BIZKAIA  | 1.141.442                        | 206.338  | 5.264   | 23.658                                  | 3.001                          | 187.945                                   |
| GIPUZKOA                                       | 709.991                          | 387.733  | 5.180   | 46.131                                  | 6.793                          | 346.782                                   |
| EAE / CAE                                      | 2.173.210                        | 736.733  | 15.989  | 89.969                                  | 11.609                         | 662.753                                   |

000€

| UDALERRI<br>NABARMENENAK<br>MUNICIPIOS MÁS<br>IMPORTANTES | BIZTANLERIA<br>POBLACIÓN<br>2014 | ZORRA<br>2013.12.31N<br>DEUDA AL<br>31.12.2013 | ZOR BERRIA<br>2014KO<br>EKITALDIAN<br>DEUDA NUEVA<br>2014 | AMORTIZAZIOAK<br>AMORTIZACIONES<br>2014 | INTERESAK<br>INTERESES<br>2014 | ZORRA<br>2014.12.31N<br>DEUDA AL 31.12.14 |
|---|----------------------------------|--|---|---|--------------------------------|---|
| Bilbao  | 343.234                          |  |   |   |                                |   |
| Vitoria-Gasteiz   | 240.699                          | 118.864  | 5.043   | 15.561                                  | 1.179                          | 108.346                                   |
| Donostia-San Sebastián                                    | 180.291                          | 178.809  | 1   | 15.882                                  | 3.263                          | 162.928                                   |
| Barakaldo   | 98.964                           | 22.370   | 2.900   | 3.040                                   | 166                            | 22.229                                    |
| Getxo   | 78.124                           | 28.324   |   | 3.342                                   | 100                            | 24.982                                    |
| Irún  | 59.624                           | 36.216   |   | 3.858                                   | 820                            | 32.358                                    |
| Portugalete   | 46.700                           | 5.138  |   | 752                                     | 72                             | 4.386                                     |
| Santurtzi   | 45.962                           | 20.291   |   | 1.356                                   | 507                            | 18.935                                    |
| Basauri   | 41.174                           | 9.965  | 500   | 945                                     | 56                             | 9.520                                     |

**ERANSKINA / ANEXO IV.4.PV**



2015

EUSKADIKO ZERGA KOORDINAZIORAKO ORGANOA  
ÓRGANO DE COORDINACIÓN TRIBUTARIA DE EUSKADI

---

INFORME ANUAL INTEGRADO DE LA HACIENDA VASCA  
EUSKAL OGASUNAREN URTEKO TXOSTEN BATERATUA